

Haridus- ja Teadusministeerium



KOOLIDE SPORTIMISTINGIMUSTE KAARDISTAMINE

Reele Remmelkoor, Kairis Ulp, Veiko Ulp

25.09.2013

KOOLIDE SPORTIMISTINGIMUSTE KAARDISTAMINE

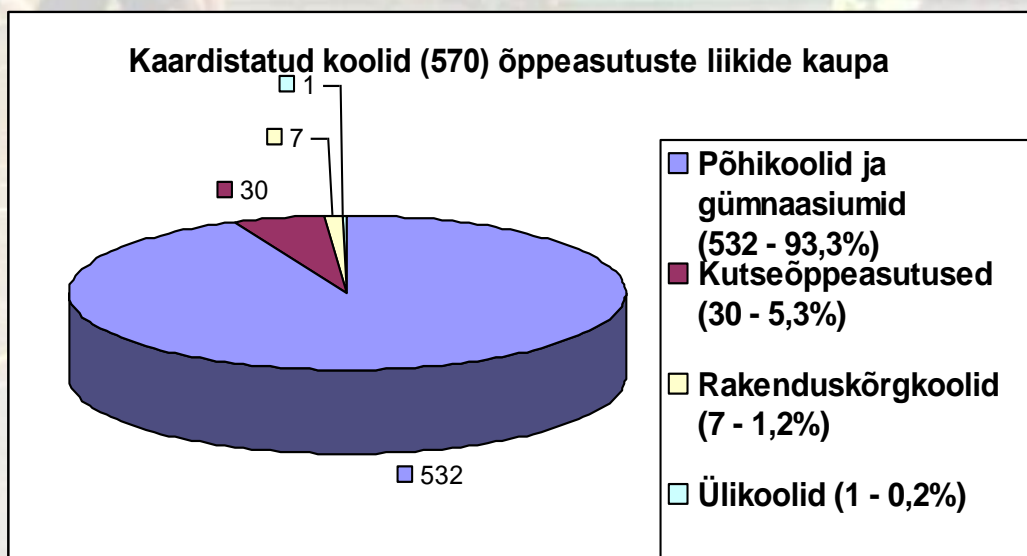
- Eesmärk: sportimistingimuste hetkeolukorra arvuline kaardistamine põhikoolides ja gümnaasiumides, kutseõppeasutustes, rakenduskõrgkoolides ja ülikoolides
- Aeg: 02.01-30.08.2013

Mida tahtsime teada

1. Spordivahendid
2. Puuduolev spordiinventar
3. Sportimispaigad
4. Tunnivälised spordiringid

Sihtrühm

	Põhikoolid ja gümnaasiumid	Kutseõppeasutused	Rakendus- kõrgkoolid	Ülikoolid	Kokku
Koolide arv	552	42	20	7	621
Õppekavas kehaline kasvatus	535	30	7	4	576
Kaardistatud koolid, mille õppekavas kehaline kasvatus	532 (99,4%)	30 (100%)	7 (100%)	1 (25%)	570 (99%)



KOOLIDE SPORDIVAHENDID: kaardistamine

- Elektrooniline ankeetküsitlus: õppevahendite arv ja reaalne kasutussagedus
 - võimlemise inventar
 - kergejõustiku inventar
 - sportmängude inventar
 - jõusaali inventar
 - muu inventar
 - talispordi inventar
- 570 kooli
- Hinnang põhikooli õppekava elluviimiseks kasutatava kehalise kasvatuse soovitusliku nimekirja alusel

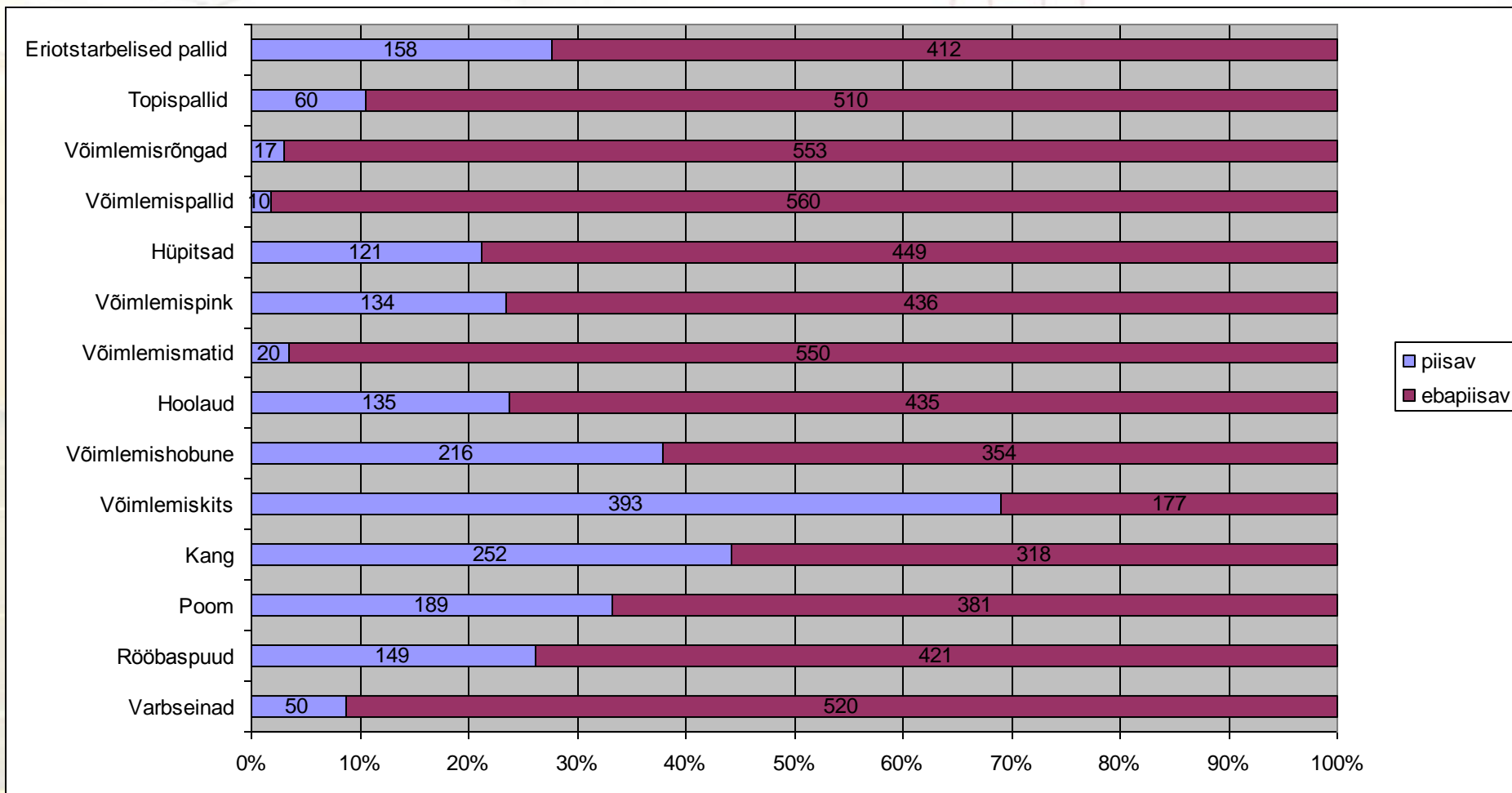
Koolide spordivahendid: tulemused

	Võimlemise inventar	Kergejõustiku inventar	Sportmängude inventar	Jõusaali inventar	Muu inventar	Talispordi inventar
Keskmiselt kaetud	56%	60%	64%	49%	44%	52%
Palju vahendeid	hüpitsad võimlemismatid	tennispallid teatepulgad	jalgpallid korvilauad	vabad raskused tõstekang	stopperid, viled tähised	suusakepid suusad
Vähe vahendeid	võimlemiskastid võimlemislindid	odad	eraldussärgid (3-4. värv)	kükipukk kardioseadmed jõutrenažöörid	ujumislestad, - lauad käsipallid	uisud
Vahendeid piisavalt	45%	40%	54%		44%	6%
Keskmine kasutus- sagedus 0-100	67	63	90	80	73	79
Kasutatakse palju	hüpitsad võimlemismatid varbseinad	tennispallid	jalgpallid korvpallid	kardioseadmed jõutrenažöörid	stopperid, viled tähised ujumislauad	suusavarustus
Kasutatakse vähe	rööbaspuud võimlemishobune	kettad	võrkpallipostid ja -võrk	tõstekang	kompassid käsipallid	uisud

Võimlemise inventar

- Kõige rohkem: hüpitsad (94% koolidest), võimlemismatid (93%), mida ka kõige sagedamini kasutatakse.
- Sageli kasutatakse ka: varbseinad ja võimlemispingid.
- Kõige vähem: võimlemiskastid (11%), võimlemislindid (18%) ja eri kõrgustega rööbaspuud naistele (18%).

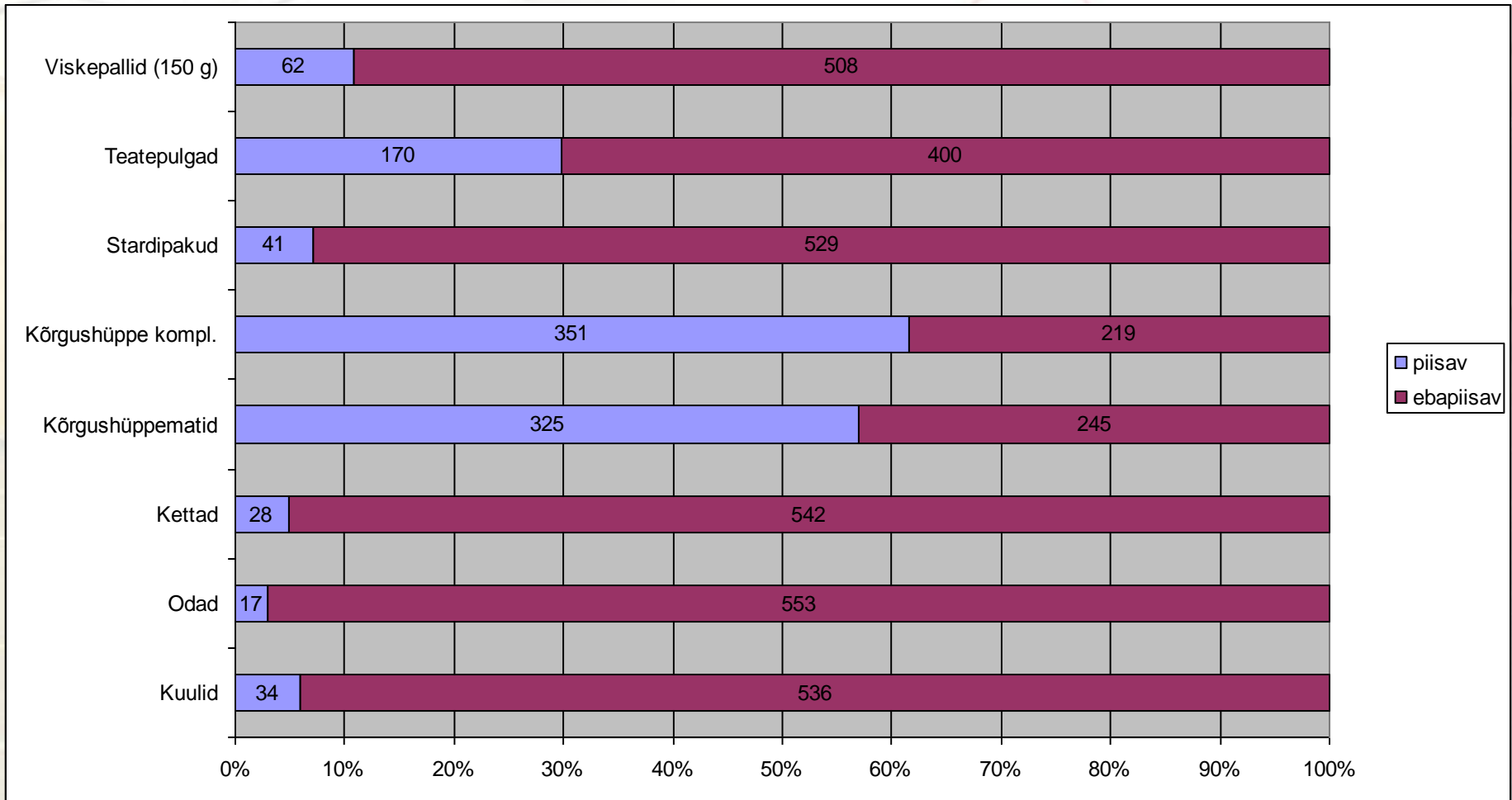
Võimlemise inventar: võrdlus soovitusliku arvuga



Kergejõustiku inventar

- Kõige rohkem: tennispallid (86%), 150-grammised viskepallid ja teatepulgad
- Kõige vähem: 500- ja 600-grammised odad (34% ja 36%) ning kõrgushüppe mõõdupuud (36%).
- Kõige väiksema kasutussagedusega on erinevad kettad.

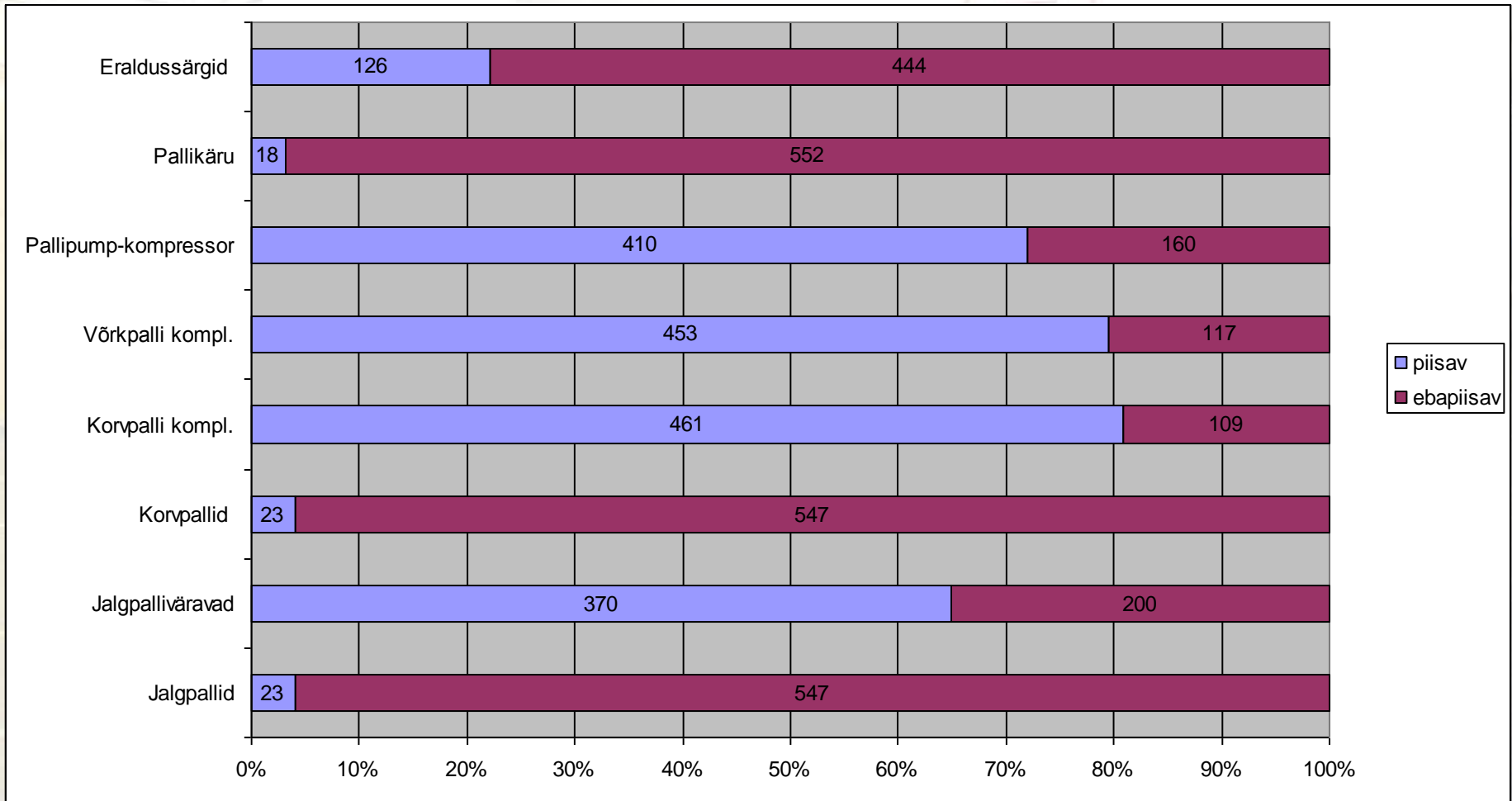
Kergejõustiku inventar: võrdlus soovitusliku arvuga



Sportmängude inventar

- Sportmängude inventar on spordivahendite erinevatest gruppidest koolides kõige levinum
- Kõige rohkem: jalgpallid (96%), korvi ja võrguga korvpalli tagalauad (89%) ja võrkpallivõrgud (86%)
- Kõige vähem: 3. ja 4. värviga eraldussärgid
- Suur kasutussagedus: korvpallid, jalgpallid jm sportmängude inventar

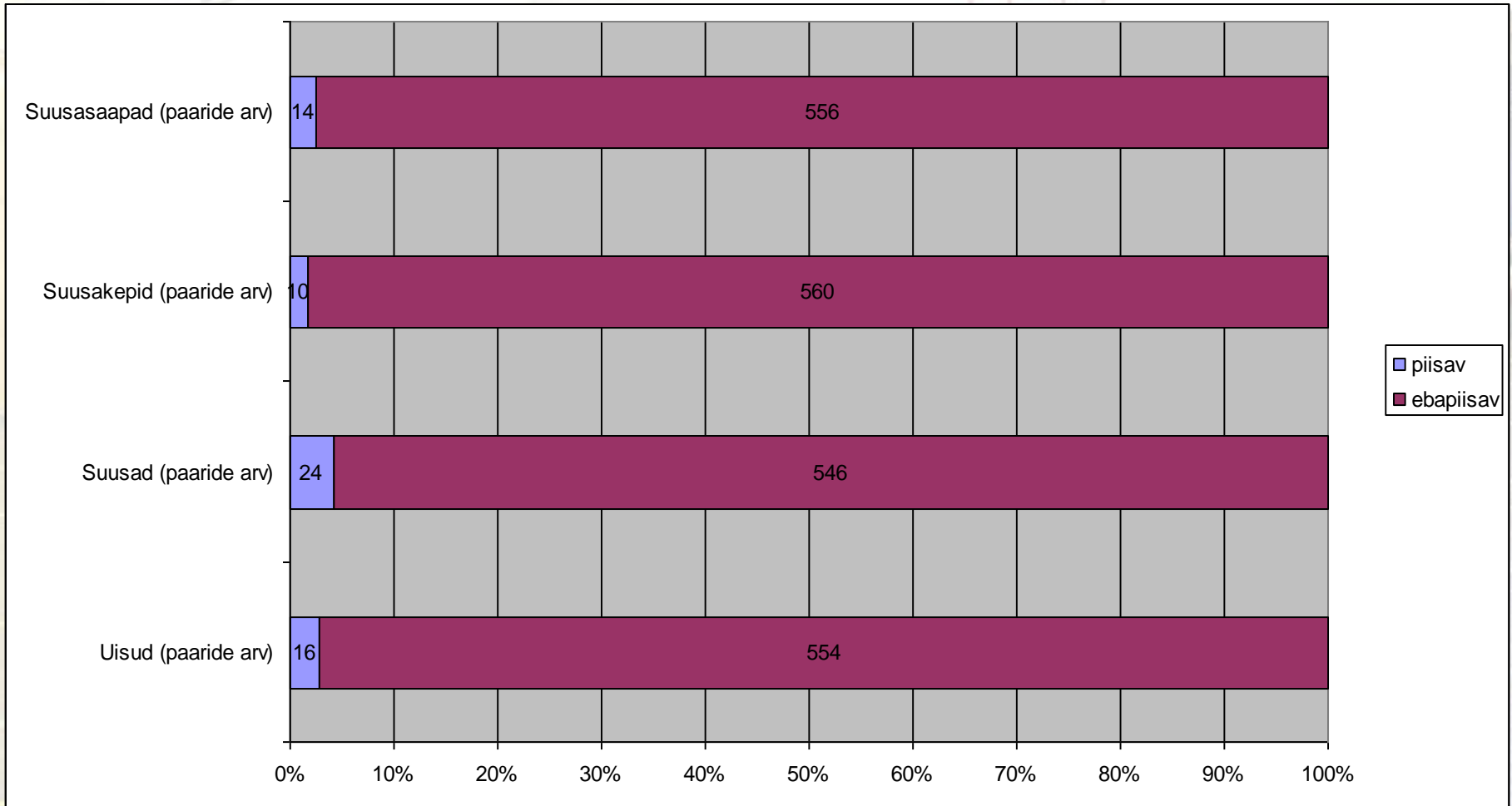
Sportmängude inventar: võrdlus soovitusliku arvuga



Talispordi inventar

- Suusavarustusega kaetus 60%
- Uiskudega kaetus 29%
- Kasutatakse sageli
- Ebapiisav arv paljudes koolides

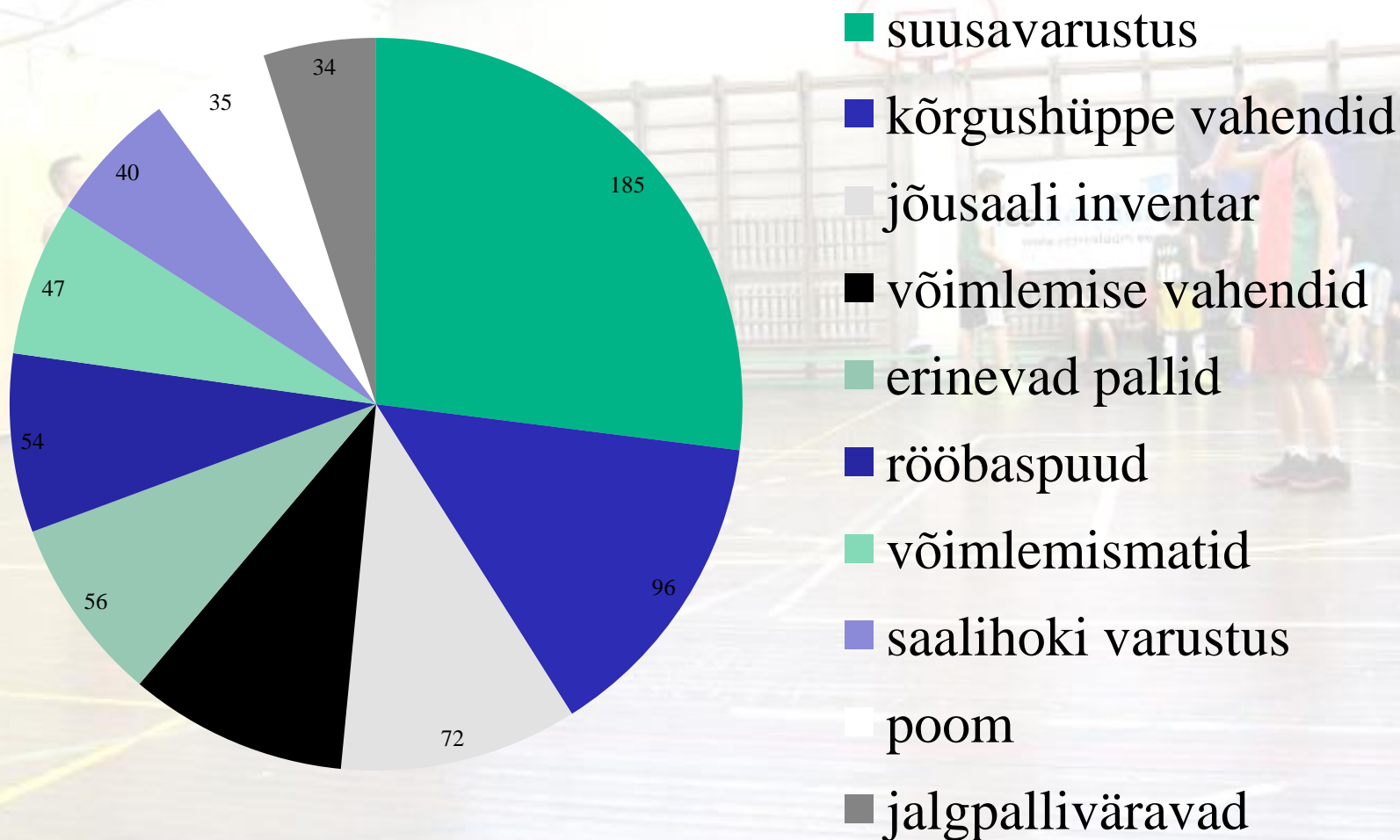
Talispordi inventar: võrdlus soovitusliku arvuga



SPORDIVAHENDITE VAJADUSED

- Elektrooniline ankeetküsitlus: nimetada 3 spordivahendit, millest on kõige enam puudus
- 500 kooli
- 424 kooli märkisid kõik kolm vajadust
- Suusavarustus 11 maakonnas esimesel kohal

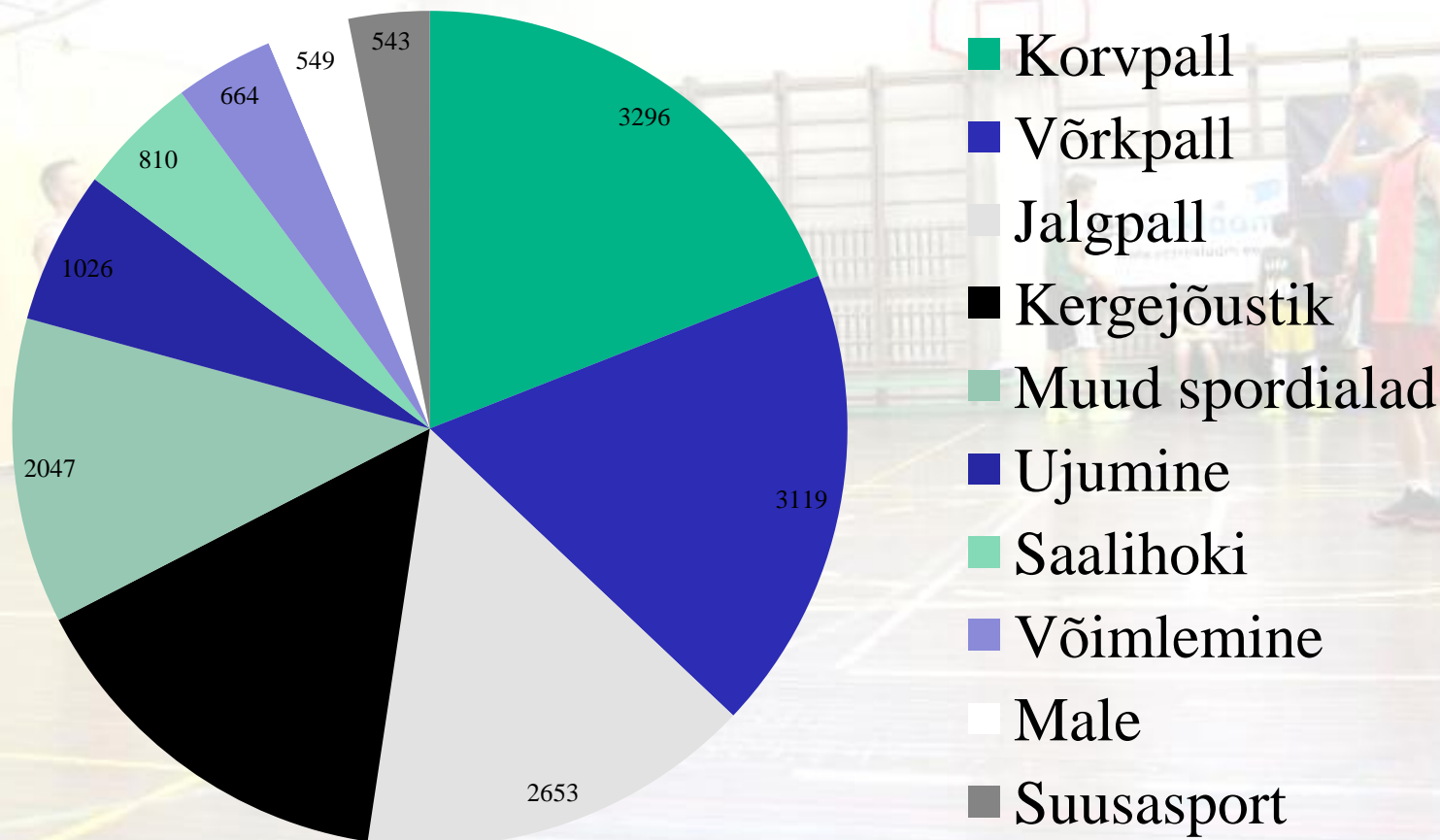
Spordivahendite vajadused top 10



TUNNIVÄLISED SPORDIRINGID

- Elektrooniline ankeetküsitlus põhikoolidele ja gümnaasiumidele ning kutsekoolidele (562 kooli)
- Spordiringid 434 (77%) koolis
- 21 225 õpilast (13% õpilaste koguarvust)
- 53 spordiala
- Takistavad asjaolud:
 - ringitundide juhendajatele makstav tasu liiga väike (203 kooli)
 - transpordi ebasobivad kellaajad (194 kooli)
 - spordibaaside puudumine (160 kooli)

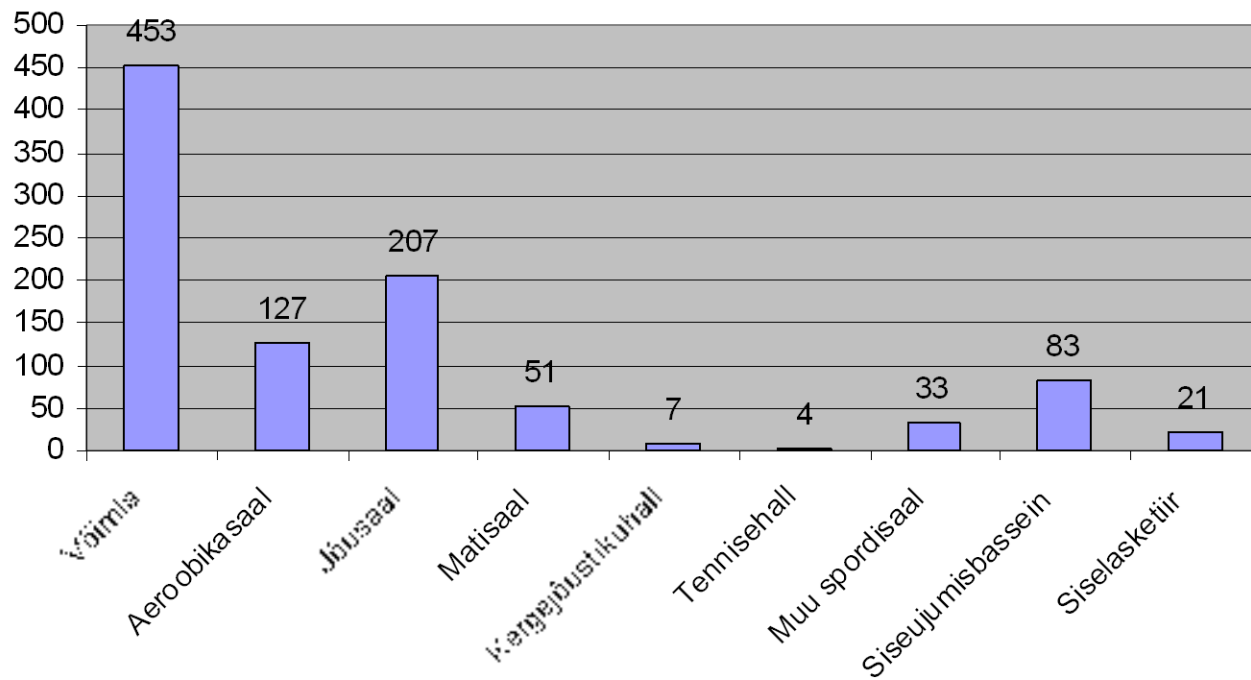
Tunnivälised spordiringid top 10



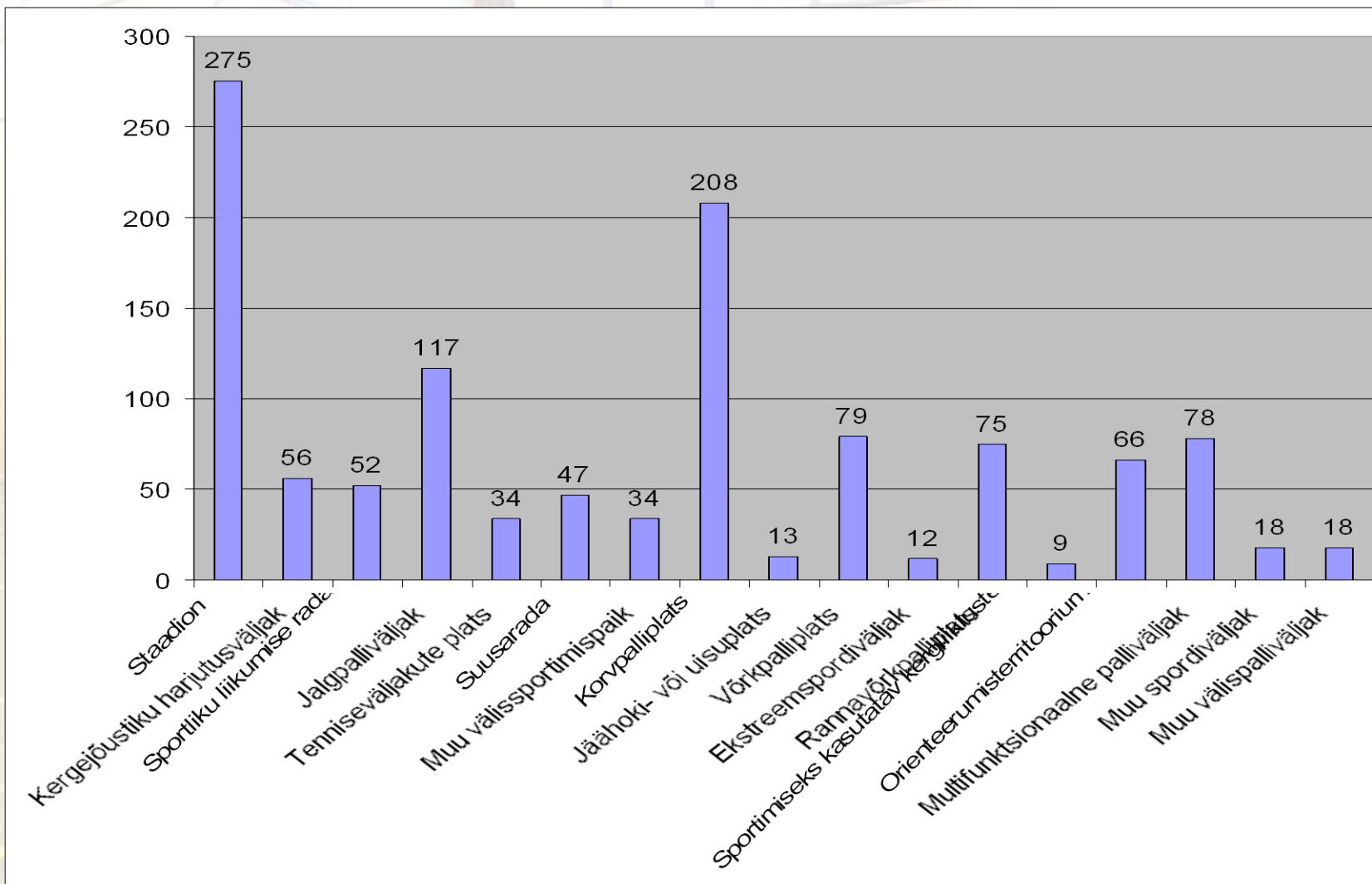
KOOLIDE SPORTIMISPAIGAD: kaardistamine

- Eesti spordiregistri andmed + täiendav küsitlus
- 573 kooli
- Kaardistati 95%:
 - 1321 spordiobjekti, 2298 sportimispaika
 - 1118 siseportimispaika
 - 1180 välissportimispaika

Sisesportimispaigad



Välissportimispaigad



Koolide sportimispaigad: tulemused

- 20 liiki spordiobjekte
- 44 liiki sportimispaiku
- Kõige levinumad:
 - mitmesugused spordisaalid (894 paika – 39%)
 - välispalliväljakud (562 – 24%)
 - staadionid (262 – 11%)

Koolide sportimispaigad: tulemused

	Võimlad	Jõusaalid	Siseujumis- basseinid	Staadionid	Suusarajad
Sportimispaikade arv	453	207	83	262	47
Tehniline seisukord väga hea või hea	64%	70%	78%	32%	80%
Sportimispaiku kasutavaid koole	441	213	80	277	53
	77%	37%	14%	48%	9%

Võimlad

- 441 koolil (77%)
- 502 m²
- 1 võimla kohta: 435 õpilast
- Normaalmõõtmeline korvpalliväljak 42%, normaalmõõtmeline võrkpalliväljak 93% võimlates
- 1 võimla kohta: 2,8 riietusruumi ja 9,4 dušikohta



KAARDISTAMISE TULEMUSED

- Kogutud andmed, peamised elektroonilised aruanded:
<http://www.spordiregister.ee/spordivahendid/>
 - maakondade (15) ja KOVide (226) kaupa
 - õppeasutuste liikide (4) kaupa
 - omandivormide (4) kaupa
 - koolide (621) kaupa
- Spordivahendid: arvud, kasutamissagedused
- Spordiobjektid Eesti spordiregistris: asukoht, omanik, valdaja, spordialane teenindus, sportimispaikade tehnilised andmed, spordialad

Andmed, aruanded

- Elektroonilised aruanded:
<http://www.spordiregister.ee/spordivahendid/>
 - maakondade (15) ja KOVide (226) kaupa
 - õppeasutuste liikide (4) kaupa
 - omandivormide (4) kaupa
 - koolide (621) kaupa
- Spordivahendid: arvud, kasutamissagedused
- Spordiobjektid Eesti spordiregistris: asukoht, omanik, valdaja, spordialane teenindus, sportimispaikade tehnilised andmed, spordialad

Kokkuvõtteks

- Loodame, et saadud teadmised aitavad kaasa
 - koolide sportimistingimuste parandamisele
 - kehalise kasvatuse õppekava paremale elluviimisele
 - koolispordi tähtsustamisele



TÄNAME

koostööpartnereid ja kõiki
andmete esitajaid!

Haridus- ja Teadusministeerium

