

B-1365

Dupli...

**EESTI**  
**POST, TELEGRAAF, TELEFON, RAADIO**  
**1933/34**

*POSTE, TÉLÉGRAPHE, TÉLÉPHONE, RADIO*  
*de l'ESTONIE*

*1933/34*



TALLINN 1934

---

POSTI-, TELEGRAAFI- JA TELEFONIVALITSUSE VÄLJAANNE

Duplum

EESTI  
POST, TELEGRAAF, TELEFON, RAADIO

# POSTIAMETKONNA TEGEVUS

1933/34


*POSTE, TÉLÉGRAPHE, TÉLÉPHONE, RADIO de l'ESTONIE*

*L'ACTIVITÉ DE L'ADMINISTRATION DES POSTES  
PENDANT L'ANNÉE 1933/34*

7815

TALLINN 1934

POSTI-, TELEGRAAFI- JA TELEFONIVALITSUSE VÄLJAANNE



---

Riigi trükikoja trükk, Tallinnas

---

B-1365

# SISUKORD — TABLE DES MATIÈRES

	Lhk.		Page
Tegevuse ülevaade . . . . .	5	Résumé . . . . .	6
<b>I. LIIKIMINE.</b>		<b>I. TRAFIC.</b>	
A. Post. . . . .		A. Poste. . . . .	
1. Postisaadetised . . . . .	7	1. Envois postaux . . . . .	7
2. Postisaadetiste väljastamine . . . . .	8	2. Distribution des envois postaux . . . . .	8
3. Posti jooksvad arved ja ülekanDED . . . . .	9	3. Comptes courants et virements postaux . . . . .	9
4. Postikassang . . . . .	9	4. Service des recouvrements . . . . .	9
5. Eesti Panga agentuurid . . . . .	9	5. Agences de l'Eesti Pank (Banque d'Estonie) . . . . .	9
6. Riigihoiukassa agentuurid . . . . .	9	6. Agences de la Caisse d'épargne d'État . . . . .	9
7. Ajalehtede ja ajakirjade tellimised . . . . .	9	7. Abonnements aux journaux et écrits périodiques . . . . .	9
8. Postimaksu vahendid . . . . .	9	8. Timbres-poste et autres formules d'affranchissement . . . . .	9
9. Postivedu . . . . .	10	9. Transport de la poste . . . . .	10
10. Agentuuride tegevus . . . . .	10	10. Activité des agences . . . . .	10
B. Telefon. . . . .		B. Téléphone. . . . .	
C. Telegraaf. . . . .		C. Télégraphe. . . . .	
D. Raadio. . . . .		D. Radio. . . . .	
1. Raadiotelegraaf . . . . .	11	1. T.S.F. . . . .	11
2. Raadio ringhääling . . . . .	11	2. Radiodiffusion . . . . .	11
<b>II. ORGANISATSIOON.</b>		<b>II. ORGANISATION.</b>	
1. Postivalitsus . . . . .	13	1. Direction Générale des Postes, Télégraphes et Téléphones . . . . .	13
2. Kohalike asutiste võrk . . . . .	13	2. Réseau des établissements locaux . . . . .	13
3. Telegraafi, telefoni ja raadio tehnika ala . . . . .	13	3. Service technique du télégraphe, téléphone et radio . . . . .	13
4. Asutiste teenimine . . . . .	15	4. Effectifs desservant les établissements . . . . .	15
5. Asutiste ruumid ja muud tingimused . . . . .	15	5. Locaux des établissements et autres conditions . . . . .	15
6. Revideerimised, süüteod, kahjustamised . . . . .	15	6. Inspections, délits, dédommagements . . . . .	15
7. Normamine, standardimine, tüüpimine . . . . .	17	7. Fixation des normes, étalonnement, création des types . . . . .	17
8. Seadused, lepingud, konverentsid, määrused, juhtnõõrid . . . . .	17	8. Lois, arrangements, congrès, règlements, instructions . . . . .	17
<b>III. FINANTS ALA.</b>		<b>III. FINANCES.</b>	
1. Tulud ja kulud . . . . .	17	1. Recettes et dépenses . . . . .	17
2. Tasuvuse arvutus . . . . .	18	2. Calcul du produit vrai général . . . . .	18
3. Välisriikidega rahalistel õiendamiste vahekord . . . . .	20	3. Résultats généraux des décomptes internationaux . . . . .	20
4. Tariifide muudatused . . . . .	20	4. Modifications des tarifs . . . . .	20
<b>IV. ISIKKOND.</b>		<b>IV. PERSONNEL.</b>	
1. Isikkonna kujunemise alused . . . . .	20	1. Bases de la détermination de l'effectif . . . . .	20
2. Postivalitsuse isikkond normide järgi . . . . .	20	2. Personnel de la Direction Générale selon les normes . . . . .	20
3. Kohalike asutiste isikkond normide järgi . . . . .	20	3. Personnel des établissements locaux selon les normes . . . . .	20
4. Ametkonna tegelik isikkond . . . . .	21	4. Effectif réel du service des postes, télégraphes et téléphones . . . . .	21
5. Teenistuslik ettevalmistus ja haridus . . . . .	21	5. Enseignement professionnel et instruction . . . . .	21
6. Teenijate ametipuhkused ja tervislik seisukord . . . . .	22	6. Congés et maladies du personnel . . . . .	22
<b>ALALISED TABELID.</b>		<b>TABLEAUX PERMANENTS.</b>	
1. Posti-telegraafi-telefoni-raadio liikimine . . . . .	24	1. Trafic postal, télégraphique, téléphonique et radioélectrique . . . . .	24
2. Välismaile läinud postisaadetised . . . . .	28	2. Envois postaux expédiés à l'étranger . . . . .	28
3. Lendpostisaadetised . . . . .	29	3. Envois de la poste aérienne . . . . .	29
4. Postitraktid . . . . .	30	4. Routes postales . . . . .	30
5. Haapsalu-Nõmme raadiojaama kaudu välismaadega vahetatud telegrammid . . . . .	31	5. Trafic télégraphique par la station de T.S.F. de Haapsalu-Nõmme . . . . .	31
6. Tallinn-Kopli raadiojaama kaudu vahetatud maksulised raadiotelegrammid ja raadiokõned . . . . .	31	6. Radiotélégrammes et conversations radiotéléphoniques taxés et échangés par l'intermédiaire de la station côtière Tallinn-Kopli . . . . .	31
7. Välismaadega vahetatud maksulised telefonikõned . . . . .	32	7. Conversations téléphoniques taxées échangées avec l'étranger . . . . .	32
8. Välismaadega vahetatud maksulised telegrammid . . . . .	33	8. Télégrammes taxés échangés avec l'étranger . . . . .	33
9. Posti, telegraafi, telefoni ja raadio võrgu arenemine . . . . .	32	9. Développement du réseau des établissements de poste, de télégraphe, de téléphone et de T.S.F. . . . .	32
10. Telefoni talituspunktid asukohtade järgi . . . . .	33	10. Répartition des postes téléphoniques publics d'après leur établissement . . . . .	33

	Lhk.		Page
11. Postiasutiste võrk maakondade järgi . . . . .	34	11. Réseau des établissements de poste par districts . . . . .	34
12. Agentuuride arv maade ja asukohtade järgi . . . . .	34	12. Agences par districts, avec indication du local, où elles étaient établies . . . . .	34
13. Telegraafi-telefoni võrgu liinid ja juhtmed . . . . .	35	13. Lignes et conducteurs du réseau télégraphique et téléphonique . . . . .	35
14. Postiametkonna tulud ja kulud . . . . .	36	14. Recettes et dépenses des postes, des télégraphes et des téléphones . . . . .	36
15. Posti-telegraafi-telefoni tasuvus . . . . .	36	15. Résultat financier des postes, télégraphes et téléphones . . . . .	36
16. Kulude läbikäik ja eelarve . . . . .	36	16. Dépenses budgétaires . . . . .	36
17. Postiametkonna bilanss . . . . .	37	17. Bilan de l'Administration des Postes, Télégraphes et Téléphones . . . . .	37
18. Postiametkonna tegelik isikkond . . . . .	38	18. Personnel effectif de l'Administration de P.T.T. . . . .	38
19. Postivalitsuse isikkonna arvatelu . . . . .	38	19. Tableau de calcul du personnel de la Direction Générale des Postes, Télégraphes et Téléphones . . . . .	38
20. Postiametkonna asutiste isikkonna arvatelu . . . . .	39	20. Tableau de calcul du personnel des établissements postaux, télégraphiques et téléphoniques . . . . .	39
21. Postiametkonna tehnilise teenistuse isikkonna arvatelu . . . . .	43	21. Calcul du personnel du service technique de l'Administration des postes, télégraphes et téléphones . . . . .	43

## TEGEVUSE ÜLEVAADE.

Posti, telegraafi, telefoni ja raadio üldtarvituslikke talitusi Eestis toimetab riik Teedeministeeriumile alluva postiametkonna kaudu.

1933/34 tegevusaasta üldiselt möödus elavnemise ja majandusliku tõusutendentsi tähe all. Saadetiste ja operatsioonide arv talituste alal kasvas, eriti läbikäimises välismaadega. Kuigi tulud ametkonna kõigil aladel ei jõudnud 1932/33 a. tasemele, jäi nende langus, mis eelmistel aastatel ülemaailmalise majanduse kriisi tõttu pidevalt esines, 1933/34 a. seisma. 1933/34 tegevusaastal postiametkond saavutas riigi kasuks ülejääki Kr 949 495,14, peale selle soetas uusi varandusi Kr 172 242,63 väärtuses; ülejäägiga kokku teeb see Kr 1 121 737,77. Arvates sellest maha ametkonna varanduste kapitali % ja operatsioonikapitali % (7%) on puhas ülejääk Kr 404 980,23.

1933/34 tegevusaastal oli võrreldes eelmise (1932/33) aastaga: tulused posti alal vähem 0,7%, telefoni alal vähem 4,02% ning telegraafi ja raadio alal rohkem 8,5%; kulused posti alal rohkem 2,3%, telefoni alal vähem 13,3% ning telegraafi ja raadio alal vähem 2,1%; saadetisi, kõnesid, telegramme ja muid operatsioone oli posti alal rohkem 0,3%, telefoni alal rohkem 4,5% ning telegraafi ja raadio alal vähem 3,7%. Kokku oli tulused vähem 1,9%, kulused vähem 4,9% ja tööd rohkem 1,3%.

Posti tulude vähenemist 1933/34 tegevusaastal põhjustas odavamate saadetisliikide tarvitamine, nagu seda näitavad statistilised andmed, näit. kirjade arvu langus ja postkaartide arvu tõus. Telefoni tulude vähenemist põhjustas abonementmaksude tasumise ümberkorraldus.

Kulude alal hoiti kokku eelarvest üldiselt 0,9% ehk Kr 32 042.—, kusjuures suuremaid kokkuhoitudest olgu märgitud kokkuhoid majapidamise kuludes 2,4% ning telegraafi-telefoni korrashoiu ja arendamise kuludes 2,5%.

Ametkonna asutiste võrgus oli 1933/34 tegevusaasta lõpuks asutisi liikide järgi: normaaltüübilisi posti-telegr.-telef. asutisi 123, eriuülesannetega koosseisulisi asutisi 21, agentuure 608, kollektiivkeskjaamu 42 (neist agentuuride juures 19), posti- ja kirjatalused 2 810 ja telefoni kõnepunkte 1 351 (neist agentuuride ja postitalude juures 1 185). Kokku üle riigi oli 3 536 postipunkti, 641 telegraafi punkti ja 1 641 telefoni punkti. Iga talitusepunkti peale tuli elanikke ja kõlvulise maa pindala järgmiselt:

iga postipunkti peale 10,7 km<sup>2</sup> pindala ja 315 elanikku,

iga telegraafipunkti peale 58,5 km<sup>2</sup> pindala ja 1 737 elanikku,

iga telefonipunkti peale 22,9 km<sup>2</sup> pindala ja 679 elanikku.

Ainult 144 ülaltähendatud normaaltüübilist ja eriuülesannetega (123+21) asutist teenitakse postiametkonna koosseisulise isikkonna poolt. Selle isikkonna arv 1933/34 tegevusaasta lõpul ühes postivalitsuse (keskasutis) isikkonnaga oli 1 667, sellest 1 201 mees- ja 466 naisteinijat. Postivalitsuse isikkond oli 68 inimest, moodustades 4% koosseisulise isikkonna üldarvust.

Agentuure ja teisi talitusepunkte teenivad teiste ametasutiste teenijad või eraisikud kõrvaltööna, saades postiametkonnalt tasu statistiliste andmete järgi kindlakstehtud töökoguse pealt (agentuurid) või ka tasuta — auametina (posti- ja kirjatalud ning telefoni kõnepunktid).

Ametkond on oma püüded suunanud sellele, et teha sidetalitusi igale kodanikule võimalikult kättesaadavaks. Selle sihiga on korraldatud ja arendatud asutiste võrku ning püütud lihtsustada talitusi. Kuid ainuüksi nende abinõudega ei saavutata eesmärki, vaid peamiseks abinõuks on rahva kandejõule vastavate tariifide kehtimapanek.

Posti tariifid sisemaalise liikimise alal on juba kujunenud selliste miinimumnormideni, millest allapoole minna enam võimalik pole. Sedasama võib öelda ka telegraafi tariifide kohta nii sise- kui välismaalise liikimise alal. Mis puhtub posti tariifidesse välismaalise liikimise alal, siis ametkond on sunnitud neid juba 1934/35 aastal osaliselt suurendama alamääradeni, mis määratud kindlaks X Ülemaailmalisel Postikonverentsil ja hakkavad kehtima 1. jaanuarist 1935 a. Telefoni tariifid, kuigi neid alandatud ja ka 1933/34 aastalgi osaliselt alandati, tunduvad mõnes osas veelgi kõrgetena, kuid Riigikassa huvides ei ole seni saadud neid vajalise määrani alandada. See seisab aga ametkonna lähemate aastate töökavas, kusjuures muudatuste kavades oleks tähendada järgmised: 1) uue 25-km sõõri loomine, kõnemaksuga 10 snt iga 3 min. eest praeguse 20 sendi asemel, 2) kaugekõneühikute taksi muutmine selles mõttes, et ajale pärast esimest 3 minutit määratakse eritaksiga minuti eest, nagu see praegu kehtiv välismaaliste kõnede alal, 3) abonementmaksudes äriühtsuse ärajätmine. Muudatused teostatakse, nagu seda võimaldavad ametkonna tulud.

### APERÇU GÉNÉRAL de L'ACTIVITÉ de L'ADMINISTRATION des POSTES, TÉLÉGRAPHES et TÉLÉPHONES.

Les services publics postal, télégraphique, téléphonique et radioélectrique sont effectués en Estonie par l'État qui a confié leur exécution à l'administration postale relevant du Ministère des voies de communication.

L'exercice 1933/34 passa généralement sous le signe de la vivification et de la tendance ascendante économiques. Au cours de l'exercice 1933/34 l'administration postale contribua aux revenus de l'État

949 495,14 kroon du solde et acquit, en sus, de nouveaux biens en valeur de 172 242,63 kroon; ce qui produit un montant total de 1 121 737,77 kroon. Soustraction faite les p. 100 de l'amortissement du capital des biens de l'administration et les p. 100 (7) du capital opératif, l'excédent net est de 404 980,23 kroon.

Par rapport à l'année précédente (1932/33) l'année 1933/34 marque: un fléchissement de 0,7 p. 100 du produit du service postal, pour un fléchissement de 4,02 p. 100 du produit du service téléphonique et un accroissement de 8,5 p. 100 du produit des services télégraphique et radioélectrique; un accroissement des dépenses du service postal des 2,3 p. 100 et une diminution des dépenses pour le service téléphonique de 13,3 p. 100 ainsi que pour les services télégraphique et radioélectrique de 2,1 p. 100. En même temps, le nombre des envois, conversations, télégrammes et autres opérations accuse une augmentation de 0,3 p. 100 pour le service postal, de 4,5 p. 100 pour le service téléphonique et une diminution de 3,7 p. 100 pour les services télégraphique et radioélectrique. En total, les recettes ont diminué de 1,9 p. 100, les dépenses de 4,9 p. 100, tandis que le travail a augmenté de 1,3 p. 100.

La diminution des recettes postales au cours de l'exercice 1933/34 s'explique par l'utilisation de la part des usagers des catégories des envois à bon marché, comme les données statistiques le prouvent, p. ex. le fléchissement du nombre des lettres et l'accroissement du nombre des cartes postales. La diminution des recettes téléphoniques a été causée par la réorganisation du système du paiement des redevances des abonnés au téléphone.

Les économies générales des dépenses évaluées par le budget sont de 0,9 p. 100 ou 32 042 kroon; comme postes principaux en sont à marquer les économies des dépenses économiques de 2,4 p. 100 et des dépenses de l'entretien et du perfectionnement des installations télégraphiques et téléphoniques.

A la fin de l'exercice 1933/34 le réseau des établissements de l'administration comprenait: 123 établissements de poste, télégraphe et téléphone du type normal, 21 établissements aux charges spéciales, 608 agences, 42 centraux collectifs (dont 19 auprès des agences) 2 810 fermes de poste et fermes de lettres et 1 351 postes publics téléphoniques (dont 1 185 auprès des agences).

En total, il y avait 3 536 établissements postaux, 641 établissements télégraphiques et 1 641 établissements téléphoniques. Le nombre d'habitants et la superficie habitable par établissement étaient comme suit:

par établissement postal — 10,6 km<sup>2</sup> de superficie et 315 habitants,

par établissement télégraphique — 58,5 km<sup>2</sup> de superficie et 1 737 habitants,

par établissement téléphonique — 22,9 km<sup>2</sup> de superficie et 679 habitants.

Seulement 144 établissements du type normal et aux charges spéciales (123+21) sont desservis par les effectifs de l'administration des postes, télégraphes et téléphones. Le nombre de ces effectifs, c'est-à-dire du personnel titulaire de l'administration vers la fin de l'exercice 1933/34 était, y compris le personnel de la Direction Générale (administration centrale), de 1 667, dont 1 201 titulaires masculins et 466 titulaires féminins. Le personnel de la Direction Générale comprenait 68 titulaires, c'est-à-dire 4 p. 100 du nombre général du personnel titulaire.

Les agences et autres établissements sont desservis soit par des employés des autres administrations, soit par des personnes privées à titre d'emploi accessoire, bénéficiant d'une rémunération de la part de l'administration postale calculée d'après la quantité du travail selon les données statistiques (agences) ou bien sans rémunération — à titre honorifique (fermes postales et fermes de lettres, postes publics téléphoniques).

L'administration a cherché à rendre les services de communication accessibles, dans la mesure du possible, à tout citoyen. A cette fin le réseau des établissements a été mis au point et perfectionné; de même il a été taché de simplifier les divers services. Mais ces moyens seuls ne sont pas encore efficaces; le moyen principal à atteindre ce but est la mise en vigueur des taxes correspondantes à la capacité de porter du peuple.

Dans le trafic interne les taxes ont déjà été réduites jusqu'aux normes minimum, qui ne peuvent plus être dépassées. Il en est de même quant aux taxes télégraphiques, aussi bien internes qu'internationales. En ce qui concerne les taxes postales pour le trafic international, l'administration est contrainte à les partiellement augmenter déjà à partir du 1er janvier 1935 jusqu'aux limites fixées par le X-ème Congrès Postal Universel. Les taxes téléphoniques, bien que réduites et ayant été encore réduites en 1933/34 sont quand-même en certains points senties encore trop élevées, mais, vu l'intérêt de la Caisse d'État, il n'a pas été possible de les réduire jusqu'au degré nécessaire. Cette réduction est, toutefois, comprise dans le plan de l'activité de l'administration pour des années prochaines; il y aurait lieu de marquer les points suivants de ce plan: 1) création d'une zone nouvelle de 25 km avec une taxe de conversation de 10 sent pour chaque 3 minutes de conversation au lieu de la taxe actuelle de 20 sent; 2) modification de la taxe de conversation interurbaine dans ce sens qu'une taxe spéciale sera appliquée pour chaque minute de conversation excédant les trois premières minutes, conformément au régime actuellement en vigueur dans les relations téléphoniques internationales; 3) suppression de la catégorie des abonnements au téléphone dite „de commerce“.

Ces innovations seront introduites successivement, autant que les revenus de l'administration les rendront possibles.

## POST, TELEGRAAF, TELEFON ja RAADIO 1933/34 a.

POSTES, TÉLÉGRAPHES, TÉLÉPHONES et RADIO PENDANT L'ANNÉE BUDGÉTAIRE de 1933/34.

Ülevaate kava ja tabelite jaotus on muudetud, selle standardimise puhul.

### I. LIIKIMINE — TRAFIC.

#### A. POST — POSTE.

##### 1. Postisaadetised. Envois postaux.

1933/34 tegevusaastal oli posti talitus võrreldes 1932/33 a. tegevusega järgmine:

Postisaadetiste üldarv kasvas 0,3%. Postisaadetiste koguarvust oli sisemaalisi 79,3%, välismailt tulnuid 13,9% ja välismaile läinuid 6,8%.

Kirjapostisaadetiste arv vähenes üldiselt 0,5%. Seejuures on vähenemine sisemaaliste saadetiste alal 3,6% ja välismaile läinud saadetiste alal 3,8%, kuna välismailt tulnute arv suurenes 16,6%.

Lükkide järgi arvuliselt vähenesid kirjad 1,7%, vastusega postkaardid 7,3%, trükitooted 0,6% ja äripaberid 6,1%. Suurenes harilikkude postkaartide arv 1,8%, kaubaproovide 29,4%, pisipaketite 31,1%, juurdemaksumuliste saadetiste 8,4% ja maksuvabade kirja-postisaadetiste arv 4,3%. Tähtsaadetiste arv suurenes 2,07%.

Postpakkide arv vähenes nii sise- kui välismaalises läbikäimises. Sisemaaliste postpakkide arv vähenes 5,7%, välismailt tulnud — 13,7% ja välismaile läinud — 31,5%. Üldiselt postpakkide arv kahanes 11,8%; sellest lihtpakid 21,4%, tähtpakid 5,5% ja väärtpakid 5,9%. Märksa suurenes väärtpakide avaldatud väärtus, nimelt 74,0%. Sisemaaliste ning välismaile läinud väärtpakide avaldatud väärtus suurenes 2,4 korda, kuna välismailt tulnud väärtpakide väärtus — 25,8%.

Rahakaartide operatsioonid vähenesid arvult 13,5% ja rahasummalt 1,6%. Sisemaaliste rahakaartide arv vähenes 1,3%, mille põhjuseks võiks nimetada asjaolu, et raha edasitoimetamiseks on hakatud kasutama posti jooksvate arvete talitust. Tunduvalt vähenes välismaile läinud rahakaartide arv ja rahasumma, nimelt arv 4,6 korda ja rahasumma 3,9 korda. Eestist raha edasisaatmist välismaile transfertidega raskendas eelmisest tegevusaastast kehtiv kitsendav määrus rahakaartide kohta, mille järgi üks isik võis päevas saata ühele ja samale adressaadile ilma E. Panga loata ainult 1 krooni. Välismailt tulnud rahakaartide arv suurenes 4,6%, kuna rahasumma vähenes 3,4%.

Väärtkirjade arv üldiselt suurenes 7,7% ja väärtus 9,2%. Sisemaalises vahetuses kasvas väärtkirjade

arv 7,3% ja väärtus 9,8%, milline tõus on tingitud rahaoperatsioonide laienemisest postiagentuurides. Välismaile läinud väärtkirjade arv suurenes 64,2% ja väärtus 1,5 korda, mida põhjustas rahasaatmine Nõuk. Venesse väärtkirjades, kuna tähendatud maaga ei ole rahakaartide vahetust. Välismailt tulnud väärtkirjade arv tõusis 3,5%, kuna väärtus vähenes 4,03%.

Posti kaudu laialisaadetud ajalehtede ja ajakirjade eksemplaride üldarv kasvas 2,1%. Maale saadetud ajalehtede ja ajakirjade eks. arv suurenes 19,7% ja linnades 2,0%. Sisemaalises läbikäimises on tõusnud posti kaudu saadetud ajalehtede ja ajakirjade eks. arv 1,5%, välismailt tulnud — 19,8% ja välismaile läinud — 6,8%.

Lunaliste saadetiste üldarv vähenes 5,9% võrra, kuna lunade kogusumma suurenes 11,02%. Lunaliste postpakkide arv vähenes 18,5% ja muud saadetised 2,9%. Lunamaksimisest loobumisi oli 1,9% rohkem kui eelmisel aastal. Lunaliste saadetiste läbikäiku näitavad järgnevad arvud:

	Sisemaalised	Välism. tulnud	Välism. läinud	Kokku	1932/33
Postpakid					
arv . . . . .	5 302	1 267	90	6 659	8 176
lunasumma . . . Kr.	92 368	71 997	4 621	168 986	182 440
Muud saadetised:					
arv . . . . .	25 964	734	2 377	29 075	29 941
lunasumma . . . Kr.	325 705	13 365	45 418	384 488	316 090
Kokku: saad. arv . . .	31 266	2 001	2 467	35 734	38 117
lunasumma Kr.	418 073	85 362	50 039	553 474	498 530
Lunamaksimisest loobumisi . . . . .	621	264	472	1 357	1 332

Virksaadetiste arv vähenes üldiselt 4,3%. Sisemaaliste virksaadetiste arv näitab langust 31,0% ja välismaile läinute arv — 1,3%. Välismailt tulnud virksaadetiste arv tõusis 18,9%.

Läbikäimises välismaadega pidas Eesti 1933/34 a. lennuühendust 4 liinil: Tallinn-Helsingi, Tallinn-Leningrad, Tallinn-Riia-Königsberg-Berliin ja Tallinn-Riia-Varssavi liinidel. Üldine lendkirjapostisaadetiste kg arv kasvas 0,7%, kuna lendpostpakkide kg arv vähenes 6,8% ja vahetatud lendpostpakkide arv — 21,6%.

Üldisest lendpostisaadetiste *kg* arvust vahetati Tallinn-Riia-Königsberg-Berliini liinil 50,1%, Tallinn-Helsingi liinil 43,8%, Tallinn-Leningradi liinil 5,3% ja Tallinn-Riia-Varssavi liinil 0,8%.

**2. Postisaadetiste väljastamine.**

*Distribution des envois postaux.*

	Tallinnas	Tartus	Mujal	Kokku
Lihtsaadetised ja ajalehed . . . . .	8 326,2	2 586,0	8 256,3	19 168,5
Täht ja juurdemakusaa-				
detised . . . . .	197,8	84,5	238,8	521,1
Rahakaardid . . . . .	37,1	24,0	20,3	81,4
Väärtkirjad . . . . .	1,4	0,5	0,5	2,4
Virksaadetised . . . . .	11,1	0,4	0,5	12,0
<b>Kokku</b>	<b>8 573,6</b>	<b>2 695,4</b>	<b>8 516,4</b>	<b>19 785,4</b>
1932/33 a. oli . . . . .	7 025,8	2 569,0	8 089,1	18 583,9
1933/34 a. + või — . . . . .	+1 547,8	+126,4	-472,7	+1 201,5

Toodud arvudest nähtub, et kojuviidud saadetiste arv on kasvanud Tallinnas 22,03% ja Tartus 4,1%,

kuna mujal, s. o. teistes linnades, alevites ja maal kokku, on vähenenud 5,3%. Üldiselt kojuviidud saadetiste arv suurenes 6,5%.

Postiasutistes adressaatide tarvitamiseks antud isiklike nimekastide ja nende kaudu väljastatud postisaadetiste arv aruandeaastal oli järgmine:

	Tallinnas	Tartus	Mujal	Kokku	1932/33.
Nimekastide üldarv aruandeaasta lõpul . . . . .	436	261	4 079	4 776	4 710
Neist tarvitusel aruandeaasta lõpul . . . . .	365	166	2 996	3 527	3 315
Nimekastide kaudu väljastatud saadetised (tuhandeis) . . . . .	5 221,2	745,9	4 715,8	10 682,9	9 102,8
Nimekastide omanike seas oli käsiposti abonentide . . . . .	67	—	64	131	157
Käsipostisaadetiste arv (tuhandeis) . . . . .	2 658,7	—	55,6	2 714,3	2 002,5

Neist arvudest nähtub, et tarvitamiseks antud nimekastide arv on suurenenud 6,4% ja nende kaudu

**Väljastamata kirjaposti saadetised — Correspondances aux lettres tombées en rebut.**

1.	1933/34			1932/33	Võrdlus — Comparison	1933/34 aruandeaastal oli linnades. Pour l'année budgétaire 1933/34 il y avait dans les villes	Sellest arvust De ce nombre il y avait		Kokku maal — Total pour les districts
	Kirjad ja postkaardid. Lihit ja täht. — Lettres et cartes postales ordinaires et recommandées.	Trükitööted, aripaaberid, kaubaarproovid, liht ja täht. — Imprimés papiers d'affaires et échantillons ordinaires et recommandés.	Kokku Total				Tallinnas — A Tallinn	Tartus — A Tartu	
<b>Sisemaalises vahetuses — Service interne.</b> Väljastamata jäänud saadetised sihtkohas Envois tombés en rebut dans les bureaux de destination . . . . .	123 311	71 792	195 103	185 802	+9 301 +5%	165 109	50 150	41 890	29 994
Väljastamata jäänud saadetistest enne nende lähtekohta tagasisaatmist või lõplikule hoiale saatmist oli võimalik väljastada — Des correspondances tombées en rebut on pu être remises avant le renvoi aux expéditeurs ou avant le dépôt définitif . . . . .	69 462	39 121	108 583	102 328	+6 255 +6,1%	94 420	23 541	21 488	14 163
Väljastamata jäänud saadetistest saadeti tagasi lähtekohta — Correspondances en rebut renvoyées aux expéditeurs . . . . .	40 341	29 990	70 331	65 819	+4 512 +6,9%	58 310	21 392	18 330	12 021
Lõplikult väljastamata jäänud, mis lõplikuks hoidmiseks ja hävitamiseks saadetud — Correspondances restées en souffrance et envoyées au dépôt pour destruction ultérieure . . . . .	13 508	2 681	16 189	17 655	-1 466 -8,3%	12 379	5 217	2 072	3 810
<b>Välismaalises vahetuses — Service international.</b> Välismaalt saadud, mis kohapeal väljastamata jäänud ja välismaile tagasi saadetud — Correspondances de l'étranger tombées en rebut et renvoyées aux pays d'origine . . . . .	11 420	19 367	30 787	25 234	+5 553 +22%	29 850	18 392	6 494	937
Välismaile saadetud saadetistest väljastamata tagasi tulnud — Correspondances de l'intérieur pour l'étranger qui sont restées au bureau des rebuts . . . . .	18 545	20 483	39 028	41 742	-2 714 -6,5%	38 707	30 977	5 686	321
Välismaalt väljastamata tagasi saadud saadetistest oli kohapeal võimalik saatjale tagasi anda — Correspondances en rebut renvoyées de l'étranger et qui ont pu être placées . . . . .	16 633	19 543	36 176	37 586	-1 410 -3,7%	35 918	28 832	5 503	258
Saatjatele tagasiandmata jäänud, mis lõplikuks hoidmiseks ja hävitamiseks saadetud — Correspondances renvoyées de l'étranger qui sont restées en souffrance et qui ont été envoyées au dépôt pour destruction ultérieure . . . . .	1 912	940	2 852	4 156	-1 304 -31,4%	2 789	2 145	183	63

on adreassaadid oma nimele päralejõudnud saadetisi saanud 17,3% rohkem kui eelmisel aastal. Käsiposti-abonentid, s. o. ametiasutised on kohalikke lihtkirjapostisaadetisi aboneeritud nimekastide abil vahetanud 35,5% rohkem, kuna aga nende abonentide arv vähenes 16,6%.

1933/34 a. oli esialgselt väljastamata jäänud kirjavõttesaadetisi 2,9% võrra rohkem kui eelmisel aastal. Seejuures suurenes sisemaaliste väljastamata jäänud saadetiste arv 5%, kuna välismaaliste saadetistest postiasutised suutsid kas adreassaadetele väljastada või saatjatele tagasi saata 92,3%, kuna ülejäänud 19 041 saadetist jäi lõplikult väljastamata. Lõplikult väljastamatute saadetiste arv teeb kirjavõttesaadetiste üldarvust 0,05% (1932/33 a. aga 0,06%).

Teadete nõutamiseks väljastamata jäänud korrespondentsi adreassaadete ülesotsimiseks on postiametkond pööranud linnades aadressbüroode ja maal kohapealsete omavalitsuste poole 1933/34 a. jooksul 186 513 juhul (vt. tab. 1).

### 3. Posti jooksvad arved ja ülekanded.

*Comptes courants et virements postaux.*

Posti jooksvate arvete büroos toimetatud operatsioonide üldarv kasvas 31,0% ning arvete rahaline läbikäik 10,1%. Arvetele sissekandmise operatsioonid suurenesid 36,3%, arvetelt väljamaksmise operatsioonid — 6,5% ja arvetevaheliste ülekandmise operatsioonid — 27,5%. Aruandeaasta lõpuks oli jooksvaid arveid 559, s. o. 104 arvet rohkem kui eelmisel aastal. Arvetel olevate summade ülejääk aruandeaasta lõpuks oli *Kr* 449 376.—, seega 12,1% rohkem kui eelmise tegevusaasta lõpuks. Keskmine arvetel olevate summade ülejääk kuu kohta oli aruandeaastal *Kr* 409 540.— (1932/33 a. — *Kr* 286 128.—).

Jooksvate arvete büroo tegevust näitavad järgnevad arvud:

	Operats. arv	Rahasumma <i>Kr</i>
Sissemaksud arvetele . . . . .	132 601	9 483 261
Väljamaksud arvetelt . . . . .	22 159	9 440 929
Ülekanded arvetelt arvetele . . . . .	4 201	1 078 055
<b>Kokku</b>	<b>158 961</b>	<b>20 002 245</b>
Ülekannete keskmine % üldisest läbikäigust . . . . .	2,6	5,4

Riigikassaga kokkuleppel aruandeaastal seati sisse riigimaksude vastuvõtmine posti jooksva arve kaudu, toimetades esialgu ainult tööpuuduse vastu võitlemiseks füüsilistelt ja juriidilistelt isikutelt võetava erimaksu vastuvõtmist. Sel alal oli aasta jooksul sissemaksu-operatsioone 1 648.

Aruandeaasta jooksul on postkontorite kaudu võetud vastu sissemaksu posti jooksvatele arvetele 31,7% rohkem kui eelmisel aastal, kusjuures sissemaksude rahaline kogusumma suurenes 6,06%. Postkontorite kaudu toimetati väljamaksmisi väljamaksukaartide ja tagasimakstavate sissemaksukaartide järgi aruandeaasta jooksul arvult 22 546, seega 7,6% rohkem kui eelmisel aastal.

### 4. Postikassang.

*Service des recouvrements.*

Postikassangu operatsioonid vähenesid arvuliselt 17,5% ja rahasummaliselt 46,3%. Kasseerimisi toimetati aruandeaasta jooksul arvuliselt 174 *Kr* 2 990.— koguväärtuses. Mitmesugustel põhjustel ei olnud võimalik kasseerimist toimetada 102 juhul.

### 5. Eesti Panga agentuurid.

*Agences de l'Eesti Pank.*

Eesti Panga agentuurid tegutsesid Paldiski, Mustvee, Põltsamaa, Tapa, Türi ja Tõrva postkontorite juures. Agentuurid võtavad vastu riigimakse. Agentuuride operatsioone toimetavad postiametkonna ametnikud. Aruandeaasta jooksul on neis agentuurides toimetatud 22 724 operatsiooni *Kr* 796 379.— suuruses (1932/33 a. — 17 989 oper. *Kr* 723 359.—); seega tõus operatsioonide arv 26,3% ja vastuvõetud maksude kogusummas 10,1%.

Väljaspool Eesti Panga agentuure toimetatakse Vabariigi Valitsuse eriootsuse põhjal Jõhvi postkontoris piiritusemonopoli summade vastuvõtmist. Neid summad on aruandeaasta jooksul võetud vastu 292 korda kogusummas *Kr* 301 269.— (eelmisel aastal 304 korda kogusummas *Kr* 297 183.—).

### 6. Riigihoiukassa agentuurid.

*Agences de la caisse d'épargne d'Etat.*

Riigihoiukassa agentuurid töötavad kõigi postkontorite juures. Neis agentuures toimetatakse summade vastuvõtmist hoiuarvetele ja neilt arveilt summade väljamaksmist. Operatsioone toimetavad postiametkonna ametnikud.

Riigihoiukassa agentuuride tegevus oli järgmine:

	1933/34 a.	1932/33 a.	Võrdlus %
Rahasummasid hoiuarvetele vastu võetud: operats. arv . . . . .	3 529	3 474	+1,6
rahassetõlge <i>Kr</i> . . . . .	505 503	445 416	+13,5
Rahasummasid hoiuarvetele välja makstud: operats. arv . . . . .	3 428	2 879	+19,1
rahassetõlge <i>Kr</i> . . . . .	324 762	260 114	+24,8
Hoiuarvete arv tegevusaasta lõpul: tähtajata . . . . .	2 566	2 219	+15,6
tähtajalised . . . . .	145	112	+29,5

### 7. Ajalehtede ja ajakirjade tellimised.

*Abonnements aux journaux et écrits périodiques.*

Ajalehtede ja ajakirjade tellimiste vastuvõtmine postiasutistes kasvas üldiselt 16,1%. Linnades on ajalehtede ja ajakirjade tellimiste vastuvõtmine postiasutistes suurenenud 10,7% ja maal 19,2% (vt. tab. 2).

### 8. Postimaksuvahendid.

*Timbres-poste et autres formules d'affranchissement.*

1933/34 a. on valmistatud ja antud välja peale kehtivate postimaksuvahendite veel X üldlalupeo puhul uued 2-, 5- ja 10-sensidised postmargid ja 5-, 10-, 12- ja 20-sensidised postmargid lisamaksuga 3 senti igalt margilt Tuberkuloosi vastu võitlemise liidu heaks. Üldse on aruandeaasta jooksul postimaksuvahendeid valmistatud 17 449 544 *tk* *Kr* 1 247 084.— väärtuses ja müüdnud 22 407 504 *tk* *Kr* 1 811 924.— väärtuses; viimases summas on postisaadetiste frankeerimismasinate kontrollkaartide müügist saadud *Kr* 44 000.—.

Vastuvõetud ajalehtede ja ajakirjade tellimised.  
Nombre des abonnements aux journaux et écrits périodiques.

	1933/34	1932/33	Vahe Différence	1932/33 a. võr- reldes—En com- paraison avec 1932/33
<b>2.</b>				
Kohalikke ja sisemaalisi — <i>Locaux et internes . . . .</i>	137 737	117 609	+20 128	+17,1
Välismaalisi — <i>Étrangers . . . .</i>	8 198	8 074	+124	+1,5
<b>Kokku — Total</b>	<b>145 935</b>	<b>125 683</b>	<b>+20 252</b>	<b>+16,1</b>
Ajalehtede ja ajakirjade telli- misi võetud vastu linnades: <i>Nombre des abonnem. aux journaux et écrits périodi- ques recueillis dans le ser- vice urbain:</i>				
Kohalikke ja sisemaalisi — <i>Locaux et internes . . . .</i>	42 797	38 202	+4 595	+12,03
Välismaalisi — <i>Étrangers . . . .</i>	7 629	7 331	+298	+4,06
<b>Linnades kokku — Au total dans le service urbain . . . .</b>	<b>50 426</b>	<b>45 533</b>	<b>+4 893</b>	<b>+10,7</b>
Sellest arvust oli: — <i>De ce nombre il y avait:</i>				
Tallinnas — <i>à Tallinn . . . .</i>	10 772	10 025	+747	+7,5
Tartus — <i>à Tartu . . . .</i>	3 617	3 340	+277	+8,3
<b>Maal kokku — Totaux pour le service rural . . . . .</b>	<b>95 509</b>	<b>80 150</b>	<b>+15 359</b>	<b>+19,2</b>

Aruandeaasta lõpuks oli postisaadetiste frankeerimismasinaid erafirmadel ja pankadel tarvitusel arvult 12.

### 9. Postivedu.

*Transport de la poste.*

Seni avatud kirjataludesse on kõikjal korraldatud ka postivedu. Mitmes kohas on hobusepostijaamad suletud ning seal on postivedu korraldatud palgaliste posti-

vedajatega. Eraisikutele postiveo eest makstav tasu on keskmiselt 4,5 *snt* km-lt.

Raudteedel sünnib postivedu postvaguneis. Väiksemal liinidel, mille mõni üksik asutus, sünnib postivahetus asutiste vahel pagasis. Tallinn-Haapsalu, Tallinn-Valga, Tapa-Narva, Tartu-Petseri-Valga ja Rapla-Virtsu liinidel veetakse ka pagas postvagunis, kusjuures pagasi-operatsioone teostavad postiveo ametnikud.

1933/34 a. jätkati posti- ja pagasiveo ühendamist, mis sünnib nüüd kõigil liinidel ühises post-pakkvagunis ning ühe ja sama teenija (või teenijate) saatel, peale Tallinn-Pärnu liini, kus veetakse veel post ja pagas lahus. Selle liini jaoks on ümberehitamisel post-pakkvagunid. Nii postiametkonnale kui ka raudteele annab see ümberkorraldus suure kokkuvõtu, mis küübib kümneisse tuhandesse kroonidesse. Posti- ja pagasiveo ühendamine, peale rahalise ja tööjõu kokkuvõtu, annab võimaluse kasutada vagunite ruume palju paremini ja otstarbekamalt.

Posti veeteedel (saarte ja mandri vahel, Emajõel ja Narva jõel) veetakse laevaseltside ja eraisikute ning Merejõudude staabi poolt (Tallinn-Naissaare vahel).

### 10. Agentuuride tegevus.

*Activité des agences.*

Agentuuride tegevus aruandeaastal posti alal üldiselt suurenes. Agentuuride kaudu pos-

tileantud postisaadetiste üldarv, arvatud kaasa ka ajalehtede tellimised, suurenes 44 912 saadetise võrra või 1,2%; agentuuride kaudu väljastatud saadetiste üldarv suurenes 570 193 saadetise võrra või 4,4%.

Posti- ja posti-telefoni agentuuride kaudu 1933/34 a. postileantud postisaadetiste arv ning publikult vastuvõetud telegrammide arv.  
*Nombre des envois postaux et des télégrammes déposés dans les agences postales et téléphoniques pendant l'exercice 1933/34.*

	Posti ja p.-t. agentuuride arv <i>Nombre des agences</i>	Lühipoostaadised <i>Envois ordinaires</i>	Tähtsaadised <i>Envois recommandés</i>	Juuremaksu saade- tised — <i>Envois non affranchis ou insyn- fiamment affranchés.</i>	Pakid <i>Colis postaux</i>	Rahakaardid <i>Mandats de poste</i>	Posti jooksvate ar- vete sisemaksu kaardid — <i>Avis de versement des comp- tes courants postaux.</i>	Väärkirjad <i>Lettres avec valeur déclarée</i>	Ajalehtede tellimi- sed — <i>Nombre des abonnements aux journaux</i>	Telegrammid <i>Télégrammes</i>	Makse vastu võetud teiste asutiste arvel <i>Versements reçus des autres établissements</i>
Viru . . . . .	69	468 486	19 361	2 800	777	18 755	5 069	13 672	11 705	502	2 244
Järva . . . . .	35	224 923	6 748	1 766	232	8 090	2 444	7 092	6 538	80	950
Harju . . . . .	98	507 417	13 369	1 561	750	13 332	6 442	16 883	12 383	528	4 664
Lääne . . . . .	64	283 861	11 001	310	530	14 238	5 434	12 548	14 269	376	3 060
Saare . . . . .	26	117 656	3 223	855	536	5 104	1 654	4 570	5 904	208	458
Pärnu . . . . .	79	289 825	13 192	2 369	548	14 352	3 508	15 278	15 108	260	3 064
Viljandi . . . . .	50	206 987	9 268	1 026	428	10 058	2 100	9 406	10 146	196	1 130
Tartu . . . . .	81	450 887	18 662	3 579	588	17 974	3 468	14 391	10 588	348	2 560
Valga . . . . .	28	258 183	9 896	852	304	7 800	1 838	5 948	3 652	228	820
Võru . . . . .	61	294 033	11 190	1 801	546	13 086	2 897	11 476	9 190	173	1 632
Petseri . . . . .	12	51 282	2 571	1 365	138	2 583	128	1 877	1 331	136	406
<b>Kokku — Total</b>	<b>603<sup>1)</sup></b>	<b>3 153 540</b>	<b>118 486</b>	<b>18 284</b>	<b>5 377</b>	<b>125 372</b>	<b>34 982</b>	<b>113 141</b>	<b>100 814</b>	<b>3 035</b>	<b>20 988</b>
1932/33 a. . . . .	585	3 162 363	122 801	15 683	4 880	119 486	19 817	101 831	78 222	3 336	11 238
Rohkem või vähem — <i>Augmentation ou dimi- nution . . . . .</i>	+18	-8 823	-4 315	+2 601	+497	+5 886	+15 165	+11 310	+22 592	-301	+9 750
%	+3,1	-0,3	-3,5	+16,6	+10,2	+4,9	+76,5	+11,1	+28,9	-9,02	+86,8
Saadetiste üldarvust % <i>Pourcent du total gé- néral . . . . .</i>	—	10,8	11,8	13,2	7,2	24,5	20,4	4,5	69,1	2,1	276,6

<sup>1)</sup> Sii hulka ei ole arvatud 5 telefoni agentuuri, kus ainult telefoni tegevus — *Ce nombre ne comprend pas 5 agences téléphoni-ques effectuant exclusivement le service téléphonique.*

## Agentuuride kaudu väljastatud postisaadefised ja telegrammid ning peetud telefonikõned.

Nombre des envois postaux et des télégrammes délivrés par les agences, et le nombre des conversations effectuées.

4.	Agentuuride arv Nombre des agences	Ajalehed Journaux	Lihtsaadefised Envois ordinaires	Tähtsaadefised Envois recommandés	Juuremaksu-saadefised — Envois non-affranchis ou envois-franchissement affranchis	Pakid Colis postaux	Väärkirjad Lettres avec valeur déclarée	Telegrammid Télégrammes	Telefonikõned Conversations téléphoniques			
									Kohalikud Locales	Tulnud kaugekõned — Conversat. interurbaines d'arrivée	Läinud kaugekõned — Conversations internationales de départ	
Viru . . . . .	70	1 168 611	775 161	18 917	3 022	2 095	14 525	724	34 288	37 278	49 771	
Järva . . . . .	35	656 954	368 936	8 380	1 252	632	6 374	184	16 380	13 996	19 513	
Harju . . . . .	100	1 219 514	755 024	16 994	3 415	1 575	15 305	700	44 592	63 072	69 796	
Lääne . . . . .	64	909 321	500 410	13 732	1 909	1 435	15 518	667	24 747	34 683	38 185	
Saare . . . . .	26	351 528	250 583	5 110	1 154	772	585	723	11 292	14 574	14 212	
Pärnu . . . . .	79	909 183	440 588	13 662	1 896	1 224	13 204	346	28 540	37 960	47 898	
Viljandi . . . . .	51	788 221	333 374	10 442	1 582	696	10 460	268	17 202	26 848	31 280	
Tartu . . . . .	82	1 185 884	709 424	19 281	3 272	1 285	17 982	440	26 886	36 600	46 536	
Valga . . . . .	28	382 022	257 344	6 292	940	892	6 976	228	14 550	17 068	22 100	
Võru . . . . .	61	724 544	510 172	11 554	2 372	1 392	11 864	224	18 281	21 203	33 138	
Petseri . . . . .	12	64 734	73 219	3 321	886	279	4 187	128	3 686	2 223	2 465	
<b>Kokku — Total</b>	<b>608</b>	<b>8 360 516</b>	<b>4 974 235</b>	<b>127 685</b>	<b>21 700</b>	<b>12 277</b>	<b>116 980</b>	<b>4 631</b>	<b>240 444</b>	<b>305 505</b>	<b>374 894</b>	
1932/33 a. . . . .	591	8 679 964		<b>5 123 620</b>	4 230 717							
Rohkem (+) või vähem (—) — Augmentation ou diminution . . . . .	+17	—319 448		+892 903		—16	+6 754	—279	+11 383	+17 347	+27 446	
%	+29	—3,8		+21,1		—0,13	+6,1	—5,7	+4,9	+6,02	+7,9	
Saadefiste üldarvust % Pourcent du total général . . . . .	—	43,3		15,5		13,9	49,2	2,2	1,4	15,5	17,4	

## B. TELEFON — TÉLÉPHONE.

Telefoni tegevus suurenes nii sise- kui välismaalises läbikäimises. Sisemaaliste kaugekõnede arv näitab tõusu 2,3% ning välismaaliste arv 7,4%. Kohalikkude kõnede arv kasvas 4,8%, seejuures abonentide omavaheliste kõnede arv linnades 6,4%. Võõraste poolt avalikkudest kõnepunktidest peetud kõnede arv linnades langes 44,7%, kuna maal, ümberpöõrdult, avalikke kõnepunkte on kasutatud 52,2% rohkem kui eelmisel aastal. Telefoniühenduste kasutamine üldiselt kasvas 4,5% võrra.

Uusi telefoniabonente tuli aruandeaastal juurde 908 tk ehk 5,9%.

Agentuuride tegevus aruandeaastal telefoni alal samuti suurenes: kohalikud kõned 4,9%, tulnud kaugekõned 6,0% ja läinud kaugekõned 7,9%. Agentuuride kaudu peetud kõnede arv moodustab asutiste kaudu peetud kõnede koguarvust järgmise osa: kohalikud kõned 1,4%, tulnud kaugekõned 15,5% ja läinud kaugekõned 17,4%.

## C. TELEGRAAF — TÉLÉGRAPHE.

Telegraafi tegevus on aastast aastasse vähenenud telefoni ala arenemise ja viimaseil aastail ka üldise majandusliku kriisi tõttu. Ka aruandeaastal telegraafi tegevus vähenes üldiselt 3,7% võrra. Sisemaaliste telegrammide arv vähenes 17,5% ja välismailt tulnute arv 9,6%, kuna aga välismaile läinud telegrammide arv kasvas 21,8%. Transiit-telegrammide arv vähenes 21,1% ja nende telegrammide sõnade arv

17,1%, mis näitab telegraafi tegevuse langust ja kriisiaegade mõju ka välismaal.

Agentuuride tegevus aruandeaastal telegraafi alal vähenes: vastuvõetud telegrammide arv 9,0% ja väljastatud telegrammide arv 5,7%. Agentuuride kaudu vahetatud telegrammide arv moodustab telegrammide koguarvust järgmise osa: vastuvõetud telegrammid 2,1% ja väljastatud — 2,2%.

## D. RAADIO — RADIO.

**1. Raadiotelegraaf.** Raadiotelegraafi alal Haapsalu-Nõmme raadiojaama tegevus näitab langust 9,8%. Tegelikult vähenes tulnud raadiotelegrammide arv 35,3%, kuna läinute arv näitab tõusu 27,2%. Kopli rannajaama tegevus näitab kasvu 9,9%, seejuures tulnud raadiotelegrammide arv 9,0% ja läinud 17,2%.

Tartu raadiojaam oli endiselt postiametkonna kulul ilmteadete vastuvõtmise otstarbel Tartu meteoroloogia observatooriumi teenistuses. Ilmastiku-kaardi koostamiseks ja ilmteadete laialisatamiseks on viimane saanud ja saatnud ametkonna telegraafi kaudu

20 307 telegrammi, seega 17,8% rohkem kui eelmisel aastal.

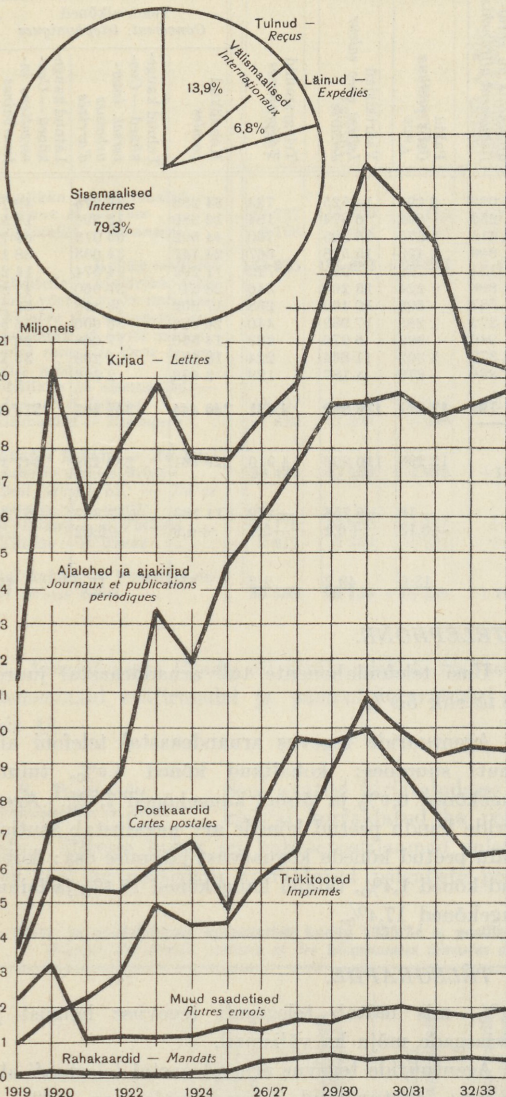
**2. Raadioringhääling.**  
Radiodiffusion.

Ringhäälingut toimetab aruandeaastal o.-ü. „Radio Ringhääling“ kontsessiooni alusel.

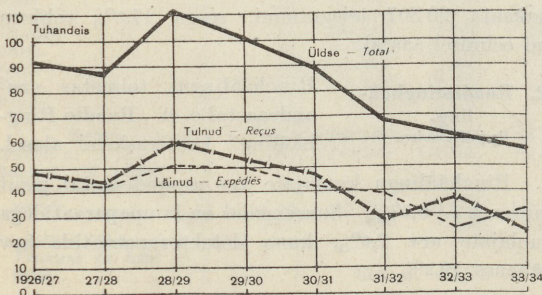
Ringhäälingu kuulajate arv aruandeaastal pisut suurenes (+0,2%). Suurenenud on lampaparaatidega kuulajate arv 7,9%, kuna detektoraparaatide arv vähenes 19,2%.

Riigi tulu ringhäälingust 1933/34 a. oli Kr 29 374 (1932/33 a. Kr 28 539).

**Diagr. 1. Postisaadetiste ütlarv 1933/34.**  
Répartition des envois postaux en 1933/34.

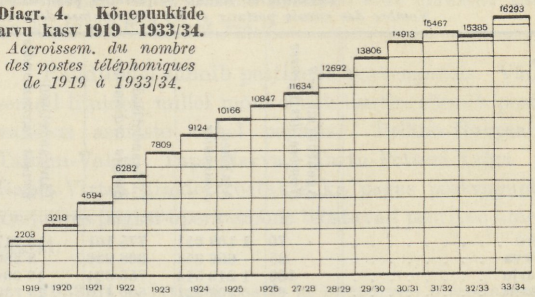


**Diagr. 2. Postisaadetiste arvu suurenemiskäik 1919—1933/34.**  
Accroissement du nombre des envois postaux de 1919—1933/34.

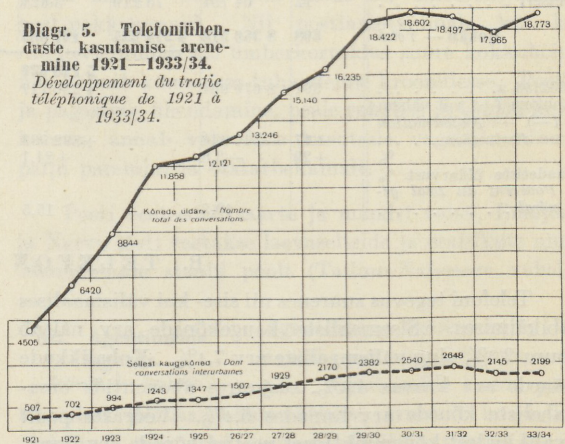


**Diagr. 3. Raadiotelegrammide arv 1926/27—1933/34.**  
Nombre des radiotélégrammes de 1926/27—1933/34.

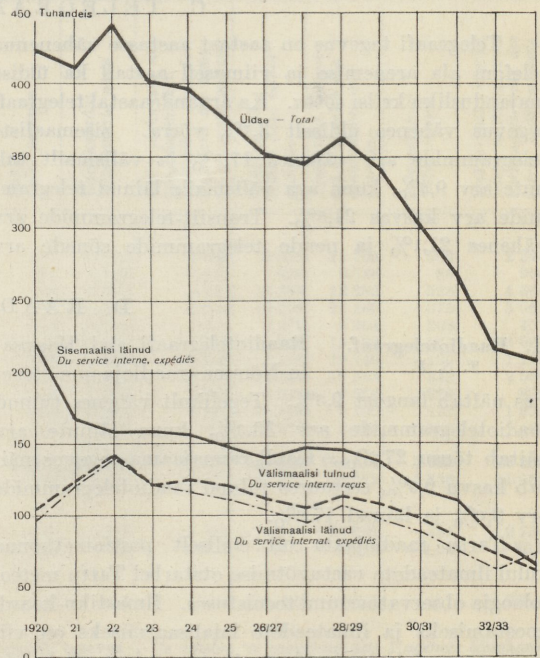
**Diagr. 4. Kõnepunktide arvu kasv 1919—1933/34.**  
Accroissement du nombre des postes téléphoniques de 1919 à 1933/34.



**Diagr. 5. Telefoniühenduste kasutamise aremine 1921—1933/34.**  
Développement du trafic téléphonique de 1921 à 1933/34.



**Diagr. 6. Telegrammide arv 1920—1933/34.**  
Nombre des télégrammes de 1920—1933/34.



## II. ORGANISATSIION — ORGANISATION.

### 1. Postivalitsus.

*Direction Générale des Postes, Télégraphes et Téléphones.*

Postivalitsus, kui keskasutis, juhib kohalike asutiste töid ning on jaotatud vastavalt tööiseloole üheksasse alasse: isikkonna, majanduse, arve ja aruande, kohtuasjade, postiekspluatatsiooni, postiveo, telegraafi-telefoni-raadio ekspluatatsiooni, rahvusvahelise p.-t.-t.-r. ekspluatatsiooni ning tehnika ala. Kõigi nende tööalade juhatajad või korraldajad on otseses läbikäimises (alluvuses) postivalitsuse direktoriga.

### 2. Kohalike asutiste võrk.

*Réseau des établissements locaux.*

Kohalike asutiste võrgu loomisel on tarvitatud rajoonide kujundamise põhimõtet ning asutiste astmelist asetamist. Rajooni keskkohas on normaaltüübiline asutis — p.-t.-t. kontor, kes toimetab ametkonna igatliiki talituslikke operatsioone, rajooni muis tähtsamais punktides on agentuurid — operatsioonega lihtsustatud kujul, ning külades on postitalud, kes toimetavad vaid lihtpostisaadetiste vahetust ja postimaksuvahendite müüki ning kust on võimaldatud kõnelda telefoniga, kuna neis asub avalik telefoni kõnepunkt. Rajooni piirides asetsevad agentuurid ning postitalud alluvad rajooni postkontorile, kes teostab neis järelevalvet.

Võttes arvesse Eesti kõlvulise maa pindala on üle riigi vaja 120 postkontorit (normaaltüübilised asutised), 600 agentuuri ja 2 800 postitalu. Selle kava järgi on postitalituse punkti keskmine raadius 2 kilomeetrit, nii linnade kui ka maa kohta ühtlaselt. See asutiste võrk on juba loodud, krediitide puudusel ei ole suudetud vaid umbes 1 000 postitalule seada sisse telefonikõnepunkti, mida aga teostatakse järkjärgult. Praegu on postivõrgu alal käimas ainult asutiste ümberpaigutamised ja ümbermoodustamised selguva vajaduse puhul ning postitaludes telefoni kõneleketsete ja telegrammide adressaatidele kojuviiamise sisseadmine.

Telegraafi-telefoni tehnilise ala (liinide ehitus j. m.) ülesannete täitmiseks ja juhtimiseks kohtadel on erilised asutised — maakondade telegraafi-telefoni võrgud, arvult 9, kellede vahel on jaotatud kogu liinide võrk. Tallinna, Tartu ja Narva linna liinide võrk on kohalike iseseisvate linna telefoni võrkude korraldada, kes telefoni alal toimetavad ka ekspluatatsiooni.

1. aprilliks 1934 oli asutisi liikide järgi: normaaltüübilisi asutisi 144, sääl hulgas 116 posti-telegr.-telef. kontorit, 1 peapostkontor, 1 peatelegraafi kontor, 2 posti-telegraafi kontorit, 1 posti jooksvate arvete büroo, 1 materjalide keskladu, 3 posti-t.-t. abikontorit, 3 iseseisvat linna telefoni võrku, 4 telefoni abikeskjaama, 9 maakonna telegraafi-telefoni võrku ja 3 raadiojaama; agentuure 608 (siin hulgas 487 posti-agentuuri, 116 posti-telefoni agentuuri ja 5 telefoni-agentuuri) ja 42 telefoni kollektiiv-keskjaama, kusjuures peaaegu kõigis postitalitusega agentuures (603 hulgast 588) toimetatakse rahakaartide, paki, lunaliste postisaadetiste ja posti jooksvate arvete operatsioone

ning 516 agentuuris toimetatakse sisemaaliste telegrammide vahetust telefoni kaudu; kirjatalusid oli 2 810 ja telefoni kõnepunkte 1 351.

Kohalike asutiste võrgus olid aruandeaastal järgmised muudatused: agentuuride arv suurenes 2,7% ehk 16 ag. võrra, telefoni kollektiiv-keskjaamade arv vähenes 8,7% — 4 võrra, telefoni kõnepunktide arv suurenes 10,2% — 124 võrra ning kirjataluse arv suurenes 2,8% — 78 võrra. Üldiselt postiasutiste võrk suurenes 4,5% — 216 talituspunkti võrra.

### 3. Telegraafi, telefoni ja raadio tehnika ala.

*Service technique du télégraphe, téléphone et radio.*

Telegraafi-telefoni ja raadio tehnika-alal 1933/34 a. on tehtud järgmised tööd: hoitud korras ja remonditud õhuliine 10 810 km, poste 162 768 tk; veekaableid 376 km, maakaableid 250 km ja õhukaableid 90 km; telegraafi-telefoni juhtmeid: õhu 72 137 km (neist oli 30 648 km kauge- ja 41 489 km abonentseadete ühendusjuhtmeid), veekaablisooni 693 km, maakaablisooni 38 086 km ja õhukaablisooni 7 998 km; abonentseadete kõnekohti 15 776 tk.

Asutisi kantud ümber uutesse ruumidesse Märjamaal, Vigalas, Simunas, Iisakul, Räpinas, Tormas ja Võhmas.

### Telefoni kommutaatorid, aparaadid ja muud abinõud.

*Commuteurs téléphoniques, appareils et divers.*

5.	Arv — Nombre		Võrdlus 1932/33 aastaga võrreldes 1932/33
	1. IV 1934	1. IV 1933	
1. Telefoni kommutaatorid — <i>Tableaux commuteurs téléphoniques:</i>			
Numbrikastid — <i>Tableaux commuteurs simples</i> . . . . .	8	8	—
Paljusväljajata kommutaatorid — <i>Tableaux commuteurs ordinaires</i> . . . . .	269	268	+1
Paljusväljajaga kommutaatorid — <i>Tableaux commuteurs multiples</i> . . . . .	71	64	+7
Üldine kommutaatorite maht (numbritre arv) — <i>Capacité totale des tableaux commuteurs (nombre total des jacks)</i> . . . . .	17 453	17 100	+353
Väike-automaatjaamad — <i>Stations automatiques secondaires</i> . . . . .	4	4	—
Automaatjaamad — <i>Stations automatiques</i> . . . . .	3	3	—
Üldine automaatjaamade maht (numbritre arv) — <i>Capacité totale des stations automatiques (nombre total des liaisons)</i> . . . . .	7 110	7 110	—
2. Telefoniaparaadid — <i>Appareils téléphoniques:</i>			
Riigi — <i>Propriété de l'État</i> . . . . .	16 955	15 606	+1 349
Abonentide — <i>Propriété des abonnés</i> . . . . .	364	523	—159
Koduste keskjaamade (abonentide omad) — <i>Propriété des abonnés dans des centraux privés</i> . . . . .	1 406	1 308	+98
3. Muud abinõud — <i>Dispositifs divers:</i>			
Kõrgesagedusseade vahekõnendusega — <i>Appareils à courants porteurs</i> . . . . .	1	1	—
Kõnekõvendajad — <i>Amplificateurs</i> . . . . .	12	12	—
Leclanché elemendid — <i>Piles de Leclanché</i> . . . . .	62	50	+12
Meidingeri elemendid — <i>Piles de Meidinger</i> . . . . .	412	440	—28
Akkumulaatorid — <i>Accumulateurs:</i>			
Kahevoldiste elementide arv — <i>Nombre des couples à deux volts</i> . . . . .	723	723	—
Maht üldine (ampertundides) — <i>Capacité totale (amp.-h.)</i> . . . . .	41 500	41 500	—

**Telegraafi aparaadid ja muud abinõud.**  
*Appareils télégraphiques et divers.*

6.	Arv — Nombre		Võrdlus 1932/33 aastaga — Comp- parativement à l'année 1932/33
	I. IV. 34	I. IV. 33	
1. Telegraafi aparaadid — <i>Appareils télégraphiques:</i>			
Morse — <i>Morse</i> . . . . .	76	90	—14
Hughes — <i>Hughes</i> . . . . .	10	10	—
Raadiotelegraafi aparaadid — <i>Appareils radiotélégraphiques:</i>			
Raadiovastuvõtu — <i>Récepteurs</i> . . . . .	9	9	—
Kiirmorse — <i>Morse rapide</i> . . . . .	2	2	—
Wheatstoni — <i>Wheatstone</i> . . . . .	2	2	—
Ondulaatorid — <i>Ondulateurs</i> . . . . .	2	2	—
Masinperforaatorid — <i>Machines à perforer</i> . . . . .	3	3	—
2. Muud abinõud — <i>Dispositifs divers:</i>			
Telegraafi kommutaatorid — <i>Tableaux commutateurs télégraphiques</i>	9	9	—
Liini kommutaatorid — <i>Tableaux commutateurs de distribution des circuits</i>	37	37	—
Üldine kommutaatorite maht (numbrite arv) — <i>Volume totale (nombres) des commutateurs</i> . . . . .	2 009	2 009	—

**Telefoni kõnkohtade arv — Nombre des postes téléphoniques.**

7.	1933/34	1932/33	Võrdlus 1932/33 aastaga — Comp- parativement à l'année 1932/33
	1933/34	1932/33	
Avalikud kõnepunktid — <i>Postes publiques</i> . . . . .	1 623	1 499	+124
Peaaparaadid — <i>Postes principaux</i> . . . . .	14 670	13 661	+1 009
Koduste keskjaamade abonent- ja lisaparaadid — <i>Postes principaux et supplémentaires des centraux privés</i> . . . . .	2 432	2 277	+155
<b>Kokku — Total</b>	<b>18 725</b>	<b>17 437</b>	<b>+1 288</b>

Telefoniagentuurid avatud Varblas, Abrukas, Adaveres ja Krabis.

Uued kaugeühendused ehitatud Tallinn-Lelle vahel 3 mm vasktraadist, Lelle-Pärnu vahel 4 mm ja Valga Mõniste vahel 3 mm tsingitud raudtraadist.

**Päevatöölise kasutamine 1933/34 a. — Emploi des journaliers en 1933/34.**

8.	Aprill <i>Avril</i>		Mai <i>Mai</i>		Juuni <i>Juin</i>		Juuli <i>Juillet</i>		August <i>Août</i>		September <i>Septembre</i>		Oktoober <i>Octobre</i>	
	Töölise arv <i>Nombre des ouvriers</i>	Tööpäevade arv <i>Nombre des jours de travail</i>	Töölise arv <i>Nombre des ouvriers</i>	Tööpäevade arv <i>Nombre des jours de travail</i>	Töölise arv <i>Nombre des ouvriers</i>	Tööpäevade arv <i>Nombre des jours de travail</i>	Töölise arv <i>Nombre des ouvriers</i>	Tööpäevade arv <i>Nombre des jours de travail</i>	Töölise arv <i>Nombre des ouvriers</i>	Tööpäevade arv <i>Nombre des jours de travail</i>	Töölise arv <i>Nombre des ouvriers</i>	Tööpäevade arv <i>Nombre des jours de travail</i>	Töölise arv <i>Nombre des ouvriers</i>	Tööpäevade arv <i>Nombre des jours de travail</i>
	1	2	3	4	5	6	7							
Tallinna . . . . .	20	366	26	615	31	630	44	839	42	1 030	40	873	35	723
Tartu . . . . .	2	10	11	107	12	262	12	303,5	12	317	12	255,5	9	131,5
Narva . . . . .	3	20,5	11	66	12	216	11	245	8	135	5	18	12	100,5
Virumaa . . . . .	12	85	52	493,5	65	1 279,5	69	1 466	74	1 648,5	76	1 519,0	43	488,5
Järvamaa . . . . .	3	4,5	35	635,5	40	804,5	40	970,5	43	1 063	40	829	26	308
Harjumaa . . . . .	4	4	59	1 188	76	1 679	73	1 742	65	1 552	57	136	52	4 898
Läänemaa . . . . .	—	—	26	308	26	651	26	651	26	650	26	650	17	305
Saaremaa . . . . .	1	1,4	28	174,3	20	407,7	35	582,5	32	542,6	24	504,5	14	36,6
Pärnumaa . . . . .	3	6	45	296,2	50	895	48	1 156,2	48	1 039,8	43	785	23	255,3
Viljandimaa . . . . .	—	—	38	412,3	37	766	43	870,5	37	770,5	31	546	19	257
Tartumaa . . . . .	9	74	65	1 259	73	1 595	73	1 850	76	1 838	75	1 568	46	649
Võrumaa . . . . .	2	2	52	696,5	55	1 165,5	54	1 341	52	1 125,5	31	454	17	111,5
<b>Kokku — Total</b>	<b>59</b>	<b>573,4</b>	<b>448</b>	<b>6 251,3</b>	<b>497</b>	<b>10 351,2</b>	<b>528</b>	<b>12 017,2</b>	<b>515</b>	<b>11 711,9</b>	<b>460</b>	<b>8 138</b>	<b>313</b>	<b>8 263,9</b>

8.	November <i>Novembre</i>		Detsember <i>Décembre</i>		Jaanuar <i>Janvier</i>		Veebruar <i>Février</i>		Märts <i>Mars</i>		Töölise keskmine päävapalk <i>Salaire moyen des journaliers</i>	Hobusemehete keskmine päävapalk <i>Salaire moyen des voltigeurs</i>	Haigusepäevade arv <i>Nombre des jours de maladie</i>	Perekonna abirahad saajad <i>Bénéficiaires de l'assistance de famille</i>	
	Töölise arv <i>Nombre des ouvriers</i>	Tööpäevade arv <i>Nombre des jours de travail</i>	Töölise arv <i>Nombre des ouvriers</i>	Tööpäevade arv <i>Nombre des jours de travail</i>	Töölise arv <i>Nombre des ouvriers</i>	Tööpäevade arv <i>Nombre des jours de travail</i>	Töölise arv <i>Nombre des ouvriers</i>	Tööpäevade arv <i>Nombre des jours de travail</i>	Töölise arv <i>Nombre des ouvriers</i>	Tööpäevade arv <i>Nombre des jours de travail</i>				Perekonna- liik- mete arv <i>Nombre des mem- bres de famille</i>	Perekonna- liik- mete arv <i>Nombre des mem- bres de famille</i>
	8	9	10	11	12	13	14	15	16						
Tallinna . . . . .	26	626	24	530	24	550	24	488	22	439	2,63	—	207	14	20
Tartu . . . . .	3	41	2	23	2	33,5	2	26	2	41	2	5	10	7	13
Narva . . . . .	11	145,5	1	17	1	7	3	13	3	20	2,11	4	—	4	9
Virumaa . . . . .	10	71	3	9	—	—	—	—	—	—	2,77	3,94	222	26	51
Järvamaa . . . . .	3	104	2	22	1	1	11	89,5	8	39,5	2,43	3,50	220	9	15
Harjumaa . . . . .	30	604	13	398	3	9	4	12	4	21	2,35	4	683	21	38
Läänemaa . . . . .	2	54	—	—	—	—	—	—	—	—	3,05	4	9	13	26
Saaremaa . . . . .	2	22,1	1	1,5	—	—	—	—	—	—	2,20	3,50	3	14	32
Pärnumaa . . . . .	21	98,3	18	138,7	2	16,5	1	7,5	3	7,8	2,46	3,90	175	13	33
Viljandimaa . . . . .	2	2,5	—	—	2	16,5	6	84	—	—	1,74	4	17	12	25
Tartumaa . . . . .	13	129	7	46	5	47	4	25	—	—	2,63	4,39	506	27	59
Võrumaa . . . . .	6	11	5	31,5	—	—	2	4	—	—	2,37	4,24	73	25	57
<b>Kokku — Total</b>	<b>146</b>	<b>1 908,4</b>	<b>82</b>	<b>1 216,7</b>	<b>46</b>	<b>680,5</b>	<b>57</b>	<b>749</b>	<b>42</b>	<b>568,3</b>	<b>2,47</b>	<b>4,04</b>	<b>2 125</b>	<b>185</b>	<b>318</b>

Kohalikke kaablvõrke on arendatud ja ümber korraldatud Tallinnas, Põltsamaal, Tartus, Võrus ja Väike-Maarjas ning Narva jõkke pandud uus veekaabel.

Tehnilistest uuendustest 1933/34 a. tuleb mainida paralleelühenduste seadete telefoniaparaatide juures n.n. „paralleelväljakutse konnektorite” tarvitamisele võtmist. Need konnektorid võimaldavad paralleelseade abonentidel üksteist enda ühendusgrupis kutsuda välja keskjaama häirimata, mis seni võimalik polnud ja piiratud tegevusega asutusi väga tülitas.

Algatati telefoniaparaatide etaloneerimise tööd, kuid sellega ei jõutud aruandeaastal veel lõpule.

#### 4. Asutiste teenimine.

*Effectifs desservant les établissements.*

Normaaltüübilisi asutisi teeniva ametkonna isikkonna koosseisu kuuluvad teenijad, kuna abiasutisi (agentuure ja teisi talitusepunkte) teenivad teiste ametasutiste teenijad või eraisikud kõrvaltööna teatud tasu eest postiametkonna või huvitatud eraisikute poolt või ilma rahalise tasuta, mille tõttu abiasutistevõrgu teenimine tuleb postiametkonnale väga odav. Agentuuride juhatajad saavad tasu postiametkonnalt, agentuuris läbitöötatud tööühikute arvu ja Teedeministri poolt kinnitatud tasunormide põhjal. Tööühikud arvatakse välja postiametkonna isikkonna normamise määruks kindlaksmääratud ekvivalentide järgi. Aruandeaasta jooksul maksti 608 agentuuri juhatamise eest tasu 124 170 kr ehk keskmiselt ühe agentuuri kohta 204 kr aastas või 17 kr kuus. Arvates ühe p.-t.-t. ametniku keskmiseks aastapalgaks 1 000 kr, on makstud 608 agentuuri teenimise eest ainult 124 ametniku palk, s. o. 4,9 agentuuri juhatajat kokku sai ühe ametniku palga. Kantselei ja pakematerjalide kuluks antakse igale agentuurile aastas 10 kr.

1. aprilliks 1934 oli Eestis 3 770 posti, telegraafi, telefoni ja raadio talituslikku punkti, neist oli 144 punkti varustatud p.-t.-t. teenijaskonnaga, 608 punktile (juhatajaile) maksti tasu tehtud töö eest, 42 punktis maksid tasu eraisikud ning 2 976 punktis sündis teenimine tasuta (ainult soodustuste eest, mida pakub riigi kulul telefoni sisseseadmine ja postisaadetiste kojutoomine).

#### 5. Asutiste ruumid ja muud tingimused.

*Locaux des établissements et autres conditions.*

ametkonna oma majades . . . . .	41
raudteejaamades . . . . .	16
teistes riigiasutiste majades . . . . .	8
omavalitsusasutiste majades . . . . .	3
eramajades . . . . .	71

**Kokku asutisi 139**

Ametkonna oma majades asuvate asutiste kasutada on 20 kiviellamut ja 23 puuellamut.

Aruandeaastal valmis Märjamaal uus raudteejaama hoone, kuhu paigutati ka Märjamaa postitelegraafi-telefoni kontor. Tapal viidi raudteejaamast välja kauba- ja pagasikontor eraldi majja ja Tapa postkontorile ja Järvamaa t.-t. võrgu jaoskonnale anti kätte kõik ruumid, mis esialgu neile olid määratud.

Keskütte sissesead on 5 majas, kus asub 9 asutist, teised (130) asutised on ahju küttega. Elektri-valgustus on 63 asutises, kuna teistes (76) asutistes on petrooleumivalgustus.

Võrreldes majanduslikke kulusid riigi- ja eramajades on neid ühe teenija peale aastas:

riigimajades . . . . .	Kr. 81,59
eramajades . . . . .	„ 171,64.

Majanduslikeks kuludeks on arvatud:

riigimajades: asutuste ülemate korterite üüri, kütte-, valgustuse-, puhastuse-, kinnisvaramaksumu, remondi- ja veekulud ja  
eramajades: üüri-, kütte-, valgustuse-, puhastuse- ja veekulud.

Üldiselt oli kulusid ühe teenija kohta aastas:

Varustuse alal (arvestatud ainult varustust saajad teenijad	Kr. 64,28
Kantseleikulude alal (kantseleimaterjal, tähikud ja raamatud) . . . . .	„ 36,03
Kütte alal . . . . .	„ 13,51
Valgustuse alal . . . . .	„ 8,57
Ruumide puhastamise ja korrahoiu alal . . . . .	„ 22,26

Abiasutiste ruumid ühes kütte, valgustuse ja puhastamisega on ametkonnale tasuta.

1933/34 a. töötati välja ja pandi kehtima asutiste ruumide ja mööbli värvi toonid, mida tehti selleks, et saavutada asutiste ühtlast väljanägemist.

#### 6. Revideerimised, süüteod, kahjustamised.

*Inspections, délits, dédommagements.*

Et asutiste tegevust kohtadel kontrollida küllaldase sagedusega, on revideerimiste üldreeglinna korraldatud järgmiselt:

linnades asuvad normaaltüübilised asutised revideeritakse postivalitsuse revidentide poolt, teised normaaltüübilised asutised — maakonnalinnade kontoreite ja Narva kontori ülema või nende abiliste poolt, abiasutised — lähemate normaaltüübiliste asutiste (kontrollkontoreite) ülemate, nende abiliste või nende asutiste ülemate poolt komandeeritud ametnike poolt. Postvagunid revideeritakse sõlmekontoreite ülemate või nende abiliste poolt.

1933/34 a. oli revideerimisi:

Postivalitsuse ametnike poolt — postkontoreis ja postvaguneis . . . . .	16 korda,
Maakonnalinnade (ja Narva) kontoreite poolt postkontoreis ja postvaguneis . . . . .	194 „
Postiagentuures . . . . .	885 „
Kirjataludes . . . . .	210 „
Trakte revideeritud . . . . .	51 „

Puudusi leitud:

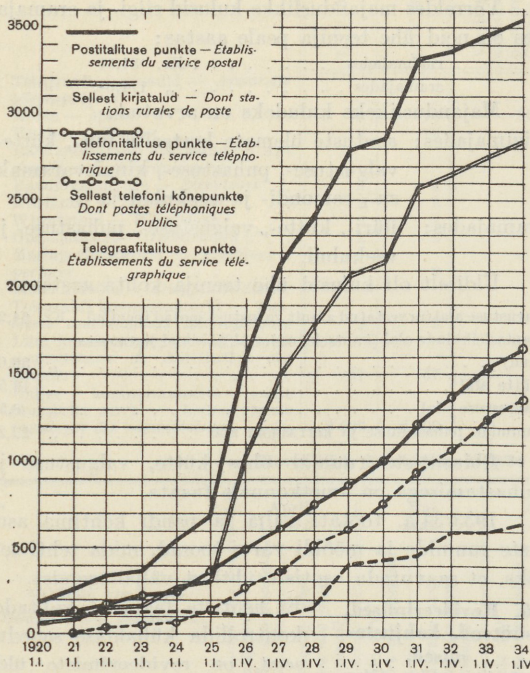
Kontoreis: suuremaid —	4
vähksemaid —	10.
Agentuures: suuremaid —	3
vähksemaid —	16.

Ametkonna tegevust kohtuasjade ja administratiiv-nõudmistele alal näitavad järgmised arvud:

	Lõpetamata 1. IV 1933	Algatatud 1933/34 a.	Lõpetatud 1933/34 a.	Lõpetamata 1. IV 1934
Administr.-toimetused . . . . .	5	3	4	4
Tsiviil-toimetused . . . . .	97	46	37	106
Süüteo-toimetused . . . . .	192	425	362	255
<b>Kokku kohtuasjad . . . . .</b>	<b>294</b>	<b>474</b>	<b>403</b>	<b>365</b>
Nõudmised administratiivkorras:				
arv . . . . .	303	9 385	9 039	449
nõudesumma Kr . . . . .	6 317,42	71 196,67	68 827,74	8 686,35

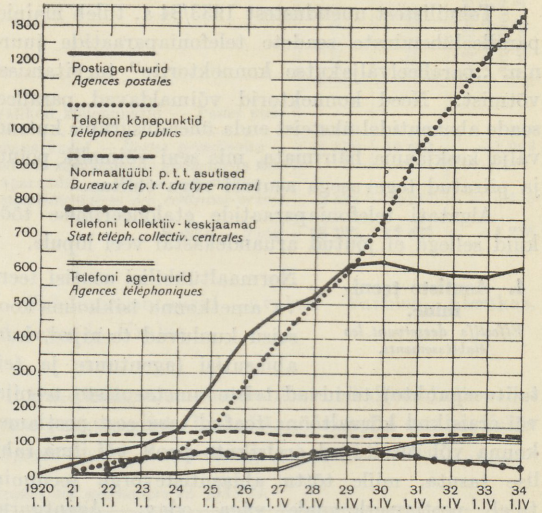
**Diagr. 7. Posti-, telegraafi- ja telefoni talitusepunktide arvu suurenemiskäik 1920—1933/34 a.**

*L'accroissement du nombre des établissements postales, télégraphiques et téléphoniques de 1920 à 1933/34.*



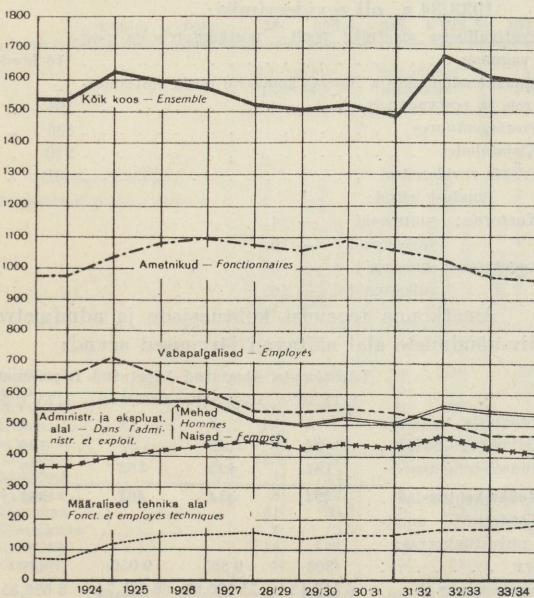
**Diagr. 8. Posti-telegraafi-telefoni asutiste ja abiasutiste võrgu arenemine 1920—1933/34 a.**

*L'accroissement du réseau des bureaux de poste, télégraphe et téléphone et des bureaux auxiliaires de 1920—1933/34.*



**Diagr. 9. Määraliste (ametnikkude ja vabapalgaliste) arvu liikumine 1924—1933/34.**

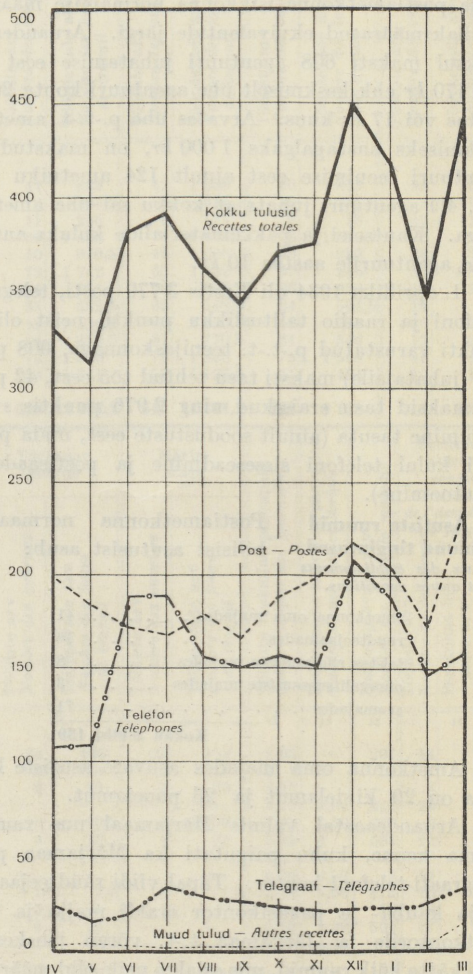
*Mouvement du nombre des fonctionnaires et des employés (y compris ceux de catégories intérieures) de 1924—1933/34.*



**Diagr. 10. Tulude läbikäik 1933/34 a. üksikudel kuudel.**

*Mouvement des recettes pendant les 12 mois de 1933/34.*

Tuh. kr.



Aruandeaasta jooksul algatatud süüteo-toimetustest oli ametialaseid süütegusid 23 toimetust, neist 11 juhul süüdistus ametkonna koosseisuliste teenijate vastu ja 12 juhul abiasutiste (agentuurid, telefoni kõnepunktid, kirjatalud) juhatajate vastu. Neist on suurem osa prokuröri ja kohtu poolt lõpetatud; aruandeaasta lõpuks jäi pooleli 8 toimetust. Ametialaste süütegude alal on selgunud riigi kahju vaid 5 juhul kogusummas Kr 160,90, millest pooleliolevate toimetuste tõttu tasumata ainult väike osa. Muud süüteo-toimetused on peamiselt telegraafi-telefoni liinirikete alal. Üldse on ametkonnale aruandeaasta jooksul süütegude läbi tekkinud kahju Kr 3 029.—. Sellest on süüdlaste poolt tasutud või neilt sisse nõutud Kr 613,79 ja kustutatud kahju riigi kanda võtmisega Kr 1 392,39 ning toimetuste ülekandmisega järgmise aasta peale jäänud lahendamata Kr 1 022,82.

Administratiivnõudmiste seas moodustavad suurema osa ringhäälingu kasutamismaksude nõudetoi- metused. Administratiivnõudmiste vahekorda selgitavad järgmised arvud:

	Algatatud 1933/34 a.		Lõpetamata 1. IV 1934	
	Nõudmisi	Rahasumma	Nõudmisi	Rahasumma
		Kr		Kr
Postimaksude alal	16	725,63	9	250,80
Telefonimaksude „	257	4 886,77	188	6 596,13
Raadiomaksude „	9 097	65 536,63	250	1 802,50
Muude maksude „	15	47,64	2	36,92
<b>Kokku</b>	<b>9 385</b>	<b>71 196,67</b>	<b>449</b>	<b>8 686,35</b>

Võrreldes eelmise aastaga ei olnud kohtuasjade arvus märgatavat muudatust. Administratiiv-nõudmiste arv aga kasvas 3 536 toimetuse võrra ja seda just raadiomaksude nõudmiste alal, kuna telefoni- maksude alal vähenes 243 toimetuse võrra.

## 7. Normamine, standardimine, tüüpimine.

*Fixation des normes, étalonnement, création des types.*

1933/34 a. postivalitsus jätkas töönormide kontrollimist ja viimistlemist. Teedeministri määrustega pandi kehtima uued ajakohaselt parandatud normid: tehniliste materjalide kulude alal — algusega 1. aprillist 1933 a. (määrus 30. III 1933), tehniliste tööde alal — algusega 1. aprillist 1933 a. (määrus 12. VI 1933) ja eksploatatsiooni teenistuse alal — algusega 1. novembrist 1933 a. (määrus 19. X 1933).

Jatkati ametkonna asutiste ruumide ümberkorraldamist otstarbekohasuse ja ühtluse seisukohalt ning otstarbekohaste tööabinõude soetamist.

Raudtee ja posti koostöö alal tehti eeltöid raudtee kulude ja tulude ning lunasummade posti kaudu saatmise sisseseadmiseks, samuti selgitati võimalusi raudtee kauba ja pagasi vastuvõtmise ja väljastamise

ning raudtee sõidupiletite müügi sisseseadmiseks raudteest eemal asetsevates postiasutistes.

## 8. Seadused, lepingud, konverentsid, määrused, juhtnõõrid.

*Lois, arrangements, cong-rès, règlements, instruc-tions.*

Aruandeaasta jooksul tõlgiti Madridi rahvusvahelisel telegraafi ja raadiotelegraafi konverentsil 3. IX 32 — 10. XII 1932 väljatöötatud Tele-ühenduste Konventsioon ja sellele lisatud Telegraafireglement, Raadiouhenduste reglementid ja Telefonireglement. Nimetatud dokumendid esitatakse ratifitseerimiseks 1934 a.

Luzernis peeti 15. V — 19. VI 1933 a. Euroopa riikide esindajate konverents ringhäälingujaamade saatesageduste kindlaksmääramiseks. Konverentsist võttis Eesti esindajana osa postivalitsuse direktor. Konverentsil väljatöötatud Raadiolevi Euroopa Konventsioon ja sellele lisatud „Luzerni Kava” tõlgiti ja esitatakse ratifitseerimiseks 1934 a.

Kairos peeti 1934 a. 1. veebruarist kuni 20. märtsini Ülemaailmalise Postiliidu X Kongress, mille Eesti oli esindatud Soome postivalitsuse direktori härra G. E. F. Albrecht'i kaudu.

Kongressil vastuvõetud Konventsioon ja 6 Kokkulepet ühes reglementidega tõlgitakse eesti keelde ja esitatakse ratifitseerimisele 1934 a. Neist dokumentidest järelduvad uued taksid ja muud määrangud astuvad jõusse 1. jaanuaril 1935 a.

Üksikasjalisemast töökorraldamisest asutis oma algatusel ei saanud võtta osa suur osa teenijaid vastavate juhtnõõride puudumisel, mis pärast töötati välja töökorralduse juhtnõõrid, mis kõiki teenijaid, eriti aga kohalike asutiste administratsiooni, sunnivad töökorraldusele asutis panema erilist rõhku. Töökorralduse juhtnõõrid saadeti asutistele mai kuus 1933. Nende juhtnõõride järgi on teenijail endil võimalus kontrollida oma töökogust ning töövõimet ja selle tagajärjel on hõlpsam tööd tarvituse järgi korraldada ümber. Selle tõttu oli ka võimalik 1933 a. 1. novembrist töönorme kõvendada.

Peale töökorralduse juhtnõõride aruandeaastal töötati välja ja pandi kehtima rida määrustikkude ja talitusjuhtnõõride parandusi, muudatusi ja täiendusi. Omaette üksustena töötati välja ja avaldati uus raadiooperaatorite kutseksamite ja raadiomatööride eksamite määrus ja koostati uus posti-telegraafi-telefoni ja raadio asutiste ning abiasutiste nimestik, millesse paigutati ka kõik kirja- ja postitalud; peale selle töötati ümber kantselei ja statistika juhtnõõrid. Ka tehti eeltöid telegraafi- ja raadiomäärustiku ning telegraafi ja raadio talituse juhtnõõride uuesti ümber-töötamiseks kooskõlas Madridi konverentsil vastu-võetud uute konventsioonidega ja reglementidega.

## III. FINANTS ALA — FINANCES.

### 1. Tulud ja kulud.

*Recettes et dépenses.*

Postiametkonna 1933/34 a. tegevuses võib märkida teatud paranemist majanduselus. Kuigi tulud ametkonna kõigil aladel ei jõudnud 1932/33 a. tasemele, võib

siiski konstateerida, et nende pidev langus on jäänud seisma. Posti tulud aruandeaastal, võrreldes 1932/33 aastaga, vähenesid kõigest 0,7% (aasta varem oli langus 11,8%); tulud telegraafi ja raadio alal isegi

suurenesid 8,5% võrra, mida põhjustas rahavääringu ümberhindamine ja osalt ka välismaadega telegraafilise läbikäimise elavnemine. Telefoni tulud, millele langus aasta varem oli 16,9%, näitavad aruandeaastal langust 4,02% ja sedagi langust põhjustas asjaolu, et 1. juulist 1933 telefoni abonementmaksude tasumine kalendri-poolaastase ettetasumise pealt viidi üle kuumaksudele, mille tõttu 1933/34 a. jäi laekumata 3 kuu abonementmaks (1934 a. aprilli, mai ja juuni kuu eest). Muud tulud, mis koosnevad riigimajadelt saadavatest üüridest, trükitööde ja varanduste müügist j.n.e., vähenesid 32% võrra; need tulud moodustavad aga ametkonna tulude üldsummast õige väikese osa (0,8—1%) ja nende kõikumine ei avalda nimetamisväärsel mõju tulude üldsumma kõikumisele. Üldsummas tulud näitavad langust 1,9%, mis peaaegu täiel määral langeb telefoni abonementmaksude tasumise korra muutmise arvele, nagu ülalpool tähendatud.

Seoses tulude vähenemisega vähendati ka ametkonna kulusid, võrreldes eelmise aasta kuludega, 4,9% võrra. Sellega saavutati tulude ülejääki 11,1% võrra rohkem kui eelmisel aastal. Võrreldes eelarvega hoiti kulusid kokku üldiselt 0,9% ehk Kr 32 042.— võrra, kusjuures suuremaist kokkuhoidudest olgu märgitud kokkuhoid majapidamiskulude 2,4% ning telegraafi-telefoni korrashoiu ja arendamise summades 2,5%. Teenijate tasudeks, ametsõitudeks, toetusteks ja varustuseks kulus aruandeaastal 57,7% ametkonna kõigi kulude kogusummast. 1933/34 a. eelarve summadesse arvati eelmisest aastast eelarve krediidi ülejääke Kr 3 075.—, kuna 1933/34 a. eel-

arve krediidi ülejääkidest kanti 1934/35 a. peale Kr 4 000.—.

## 2. Tasuvuse arvatlus.

*Calcul du produit vrai général.*

Tasuvuse mõttes on 1933/34 a. postiametkonda majandatud tulukamalt kui eelmisel aastal. Ametkonna tegevus aruandeaasta jooksul andis ülejääki Kr 949 495,14 ja juurde on soetatud varandust Kr 172 242,63 väärtuses, kokku Kr 1 121 737,77. Kui sellest summast arvata varanduste kapitali protsendiks Kr 706 257,54 ja operatsioonikapitali protsendiks Kr 10 500.—, siis ametkonna puhaskasu on Kr 404 980,23 (eelmisel aastal Kr 236 688,23). Seejuures kulude hulka ei ole arvatud varanduste amortisatsiooni protsenti Kr 626 631,34 selle tõttu, et varanduste remondiks kulutatud summaga Kr 438 264,96 varandus on hoitud algväärtuses.

1. aprilliks 1934 a. oli ametkonna varanduste väärtus (varanduste kapital) Kr 11 246 816,60 ja Riigikassalt saadud operatsiooni summasid Kr 150 000.—, milliste kapitalide protsendiks on arvatud 7%.

Vaadeldes ametkonna tasuvust üksikute talitusharude järgi võib märkida, et post, telefon ja raadio töötavad kasuga, kuna telegraaf aastast aastasse annab puudujääki. Aruandeaastal oli puhastulu tuhandeis kroones: posti alal 476,6, telefoni alal 642,6 ja Haapsalu-Nõmme radiojaama alal 34,9, kuna telegraafi alal oli puudujääk 62,9 tuh. kr (need summad posti, telefoni ja telegraafi alal on arvatud võtmata arvesse varanduste amortisatsiooni ja operatsioonikapitali %).

### Posti tasuvus (1 000 kroonides) — Résultats financiers de la poste (en 1 000 kr).

9.

	1933/34 a.	1932/33 a.	Võrreldes 1932/33 a. Comparativement à l'année 1932/33
Sissetulek postimaksudest <sup>1)</sup> — <i>Revenus des droits postaux</i> . . . . .	2 278,4	2 294,6	—16,2
Kulud posti alal — <i>Dépenses de la poste:</i>			
Postiteenijate palk, laste abiraha, arstiabi ja varustus — <i>Appointements des employés de poste, subventions pour les enfants, secours médical et équipement</i> . . . . .	983,8	963,8	+20,0
Postiagentuuride juhatajate tasu — <i>Rémunération des gérants des agences postales</i> . . . . .	74,5	68,7	+5,8
Postivedu — <i>Transport postal</i> . . . . .	504,2	532,1	—27,9
Vallasvara soetamine ja korrashoid — <i>Acquisition et réparation de biens meubles</i> . . . . .	20,2	24,4	—4,2
Väärtmärkide (postimaksu vahendite) valmistamine — <i>Impression des estampilles d'affranchissement (timbres-postes, etc.)</i> . . . . .	14,7	6,8	+7,9
Rahvusvahelised maksud — <i>Paiements internationaux</i> . . . . .	80,4	57,5	+22,9
Üldkulude (kantselile, majapidamine, hoonete remont ja ehitamine, ametsõidud, juridiline abi ja kohtukulud, hariduselised kulud, kodifikatsioon ja kirjastamine, autasud ja segakulud) posti osa — <i>La part des dépenses générales attribuée à la poste (bureaux, économie, réparation et construction des bâtiments, voyages de service, secours juridique et frais de procédure, frais d'éducation, codification et édition, gratifications et dépenses diverses)</i> . . . . .	137,5	121,4	+16,1
<b>Kokku kulud — Total des dépenses</b> . . . . .	<b>1 815,3</b>	<b>1 774,7</b>	<b>+40,6</b>
Ülejääk — <i>Revenu net</i> . . . . .	463,1	519,9	—56,8
Ülalnimetatud väljaminekutega on soetatud juurde varandust — <i>Pour le compte des dépenses ci-dessus il a été acquis des installations et du matériel</i> . . . . .	13,5	25,9	—12,4
<b>Üldine puhastulu — Revenu net total</b> . . . . .	<b>476,6</b>	<b>545,8</b>	<b>—69,2</b>

Ametkonna varanduste ja rahaline seis bilansi järgi 1933/34 a. lõpul oli Kr 7 596 690,43 võrra suurem 1932/33 a. lõppseisust. Varanduste seis üldsummas vähenes Kr 26 583,92 võrra, mis tingitud materjalide tagavarade vähenemisest, kuna neid ei saadud endisel määral tagavaraks soetada piiratud

krediitide tõttu. Liikide järgi annab varanduste läbikäik aruandeaasta eest järgmise pildi:

	Suurenemine 1933/34 a.	Väheneimine 1933/34 a.	Vahe + või —
Maa-alad, hooned, inventar, tööriistad ja telegr.-telef.-raadio sisseseaded (Kr) . . . . .	942 882	837 848	+105 034
Materjalid ja tarbeasjad (Kr) . . . . .	1 129 094	1 260 711	—131 617
<b>Kokku</b> . . . . .	<b>2 071 976</b>	<b>2 098 559</b>	<b>—26 583</b>

<sup>1)</sup> Tulud on näidatud postiametkonna asutiste kassadesse des recettes des caisses des établissements du service postal.

sissetuleku seisukohalt — *Les revenus sont indiqués au point de vue*

## Telefoni tasuvus (1 000 kroonides) — Résultats financiers du téléphone (en 1 000 kr).

10.	1933/34 a.	1932/33 a.	Võrreldes 1932/33 a. Comparati- vement à l'année 1932/33
	Sissetulek telefonimaksudest <sup>1)</sup> — Revenus des droits téléphoniques . . . . .	1 909,0	1 989,0
Kulud telefoni alal — Dépenses pour le téléphone:			
Telefoniteenijate eksploatatsiooni alal palk, laste abiraha, arstiabi ja varustus — Salaires, subventions pour les enfants, secours médical et secours pour équipement aux employés du téléphone (service de l'exploitation) . . . . .	463,7	517,6	— 53,9
Sama kulu tehnilisel alal — Dépenses analogues pour le service technique . . . . .	260,0	322,3	— 62,3
Telefoni agentuuride juhatajate tasu — Remunération des gérants des agences téléphoniques . . . . .	49,7	60,1	— 10,4
Telefoni korrashoid — Entretien des téléphones . . . . .	357,1	342,8	+ 14,3
Telefoni arendamine — Développement du réseau téléphonique . . . . .	158,8	270,3	— 111,5
Rahvusvahelised maksud — Paiements internationaux . . . . .	34,7	23,5	+ 11,2
Üldkulude (kantselei, majapidamine jne.) telefoni osa — La part des dépenses générales attribuée aux téléphones (frais de bureaux, frais d'économie, etc.) . . . . .	101,2	106,6	— 5,4
<b>Kokku kulud — Total de dépenses . . . . .</b>	<b>1 425,2</b>	<b>1 643,2</b>	<b>— 218,0</b>
Ülejääk — Revenu net . . . . .	483,8	345,8	+ 138,0
Ülalnimetatud väljaminekutega on soetatud juurde varandust — Pour le compte des dépenses ci-dessus il a été acquis des installations et du matériel . . . . .	158,8	270,3	— 111,5
<b>Üldine puhastulu — Revenu net total . . . . .</b>	<b>642,6</b>	<b>616,1</b>	<b>+ 26,5</b>

## Telegraafi tasuvus (1 000 kroonides) — Résultats financiers du télégraphe (en 1 000 kr).

11.	1933/34 a.	1932/33 a.	Võrreldes 1932/33 a. Comparati- vement à l'année 1932/33
	Sissetulek telegraafi- ja raadiomaksudest <sup>1)</sup> — Revenus des droits télégraphiques et radiotélégraphiques	297,8	274,3
Sellest sissetulek raadiotelefoni (ringhääling) ja eratarvituslike raadioseadete alal — Dont revenus de la radiodiffusion et des installations radioélectriques spéciales . . . . .	29,9	28,5	+ 1,4
Jääb — Sissetulek telegraafist — Reste — Recettes du télégraphe . . . . .	267,9	245,8	+ 22,1
Kulud telegraafi alal — Dépenses pour le télégraphe:			
Telegraafiteenijate (eksploatatsiooni alal) palk, laste abiraha ja varustus — Salaires, subventions pour les enfants, secours médical et secours pour équipement aux employés du télégraphe (service de l'exploitation) . . . . .	185,7	185,3	+ 0,4
Sama kulu tehnilisel alal — Dépenses analogues pour le service technique . . . . .	28,2	37,3	— 9,1
Telegraafi korrashoid — Entretien des télégraphes . . . . .	39,7	38,1	+ 1,6
Rahvusvahelised maksud — Paiements internationaux . . . . .	47,3	49,5	— 2,2
Üldkulude (kantselei, majapidamine jne.) telegraafi osa — Part des dépenses générales attribuée au télégraphe (frais de bureaux, frais d'économie etc.) . . . . .	29,9	27,8	+ 2,1
<b>Kokku kulud — Total de dépenses . . . . .</b>	<b>330,8</b>	<b>338,0</b>	<b>— 7,2</b>
Puudujääk — Déficit . . . . .	62,9	92,2	— 29,3

## Haapsalu-Nõmme raadiojaama tasuvus (1 000 kroonides) — Résultats financiers de la station T.S.F. Haapsalu-Nõmme (en 1 000 kr).

12.	1933/34 a.	1932/33 a.	Võrreldes 1932/33 a. Comparati- vement à l'année 1932/33
	Üldine sissetulek telegraafi ja raadio alal — Revenu général du télégraphe et du radio . . . . .	297,8	274,4
Sellest sisemaalistele telegrammide, raadiotelefoni (ringhääling), eratarvituslike raadioseadete ja Kõpli raadiojaama tulud — Dont pour les télégrammes internes, pour la radiotéléphonie (radiodiffusion), pour les installations radioélectriques privées, et pour le compte des bénéfices de la station côtière de Kõpli . . . . .	91,1	90,9	+ 0,2
Jääb — Reste — Sissetulek välismaaliste telegrammide eest — Revenu des télégrammes internationaux . . . . .	206,7	183,5	+ 23,2
Sellest arvata maha summade vahe, mis telegrammide arvete järgi välismaadele rohkem makstud kui välismaalt saadud (tasutud eelarve kulude krediidist) — A débite le solde débiteur des comptes des télégrammes internationaux . . . . .	7,0	21,7	— 14,7
Jääb — Reste — Puhastulu välismaaliste telegrammide eest — Revenu net pour les télégrammes internationaux . . . . .	199,7	161,8	+ 37,9
Sellest summast on — Cette somme comprend:			
a) Eesti terminaalmaksud — Taxes terminales estoniennes . . . . .	131,5	112,7	+ 18,8
b) Eesti transiitmaksud — Taxes de transit estoniennes . . . . .	68,2	49,0	+ 19,2
c) Terminaaltaksude summast langeb raadio arvele — Du montant des taxes terminales revient à la T.S.F. . . . .	88,5	72,3	+ 16,2
d) Transiitmaksude summast langeb raadio arvele — Du montant des taxes de transit revient à la T.S.F. . . . .	19,5	16,5	+ 3,0
<b>Tulud kokku (c+d) — Revenu total (c+d) . . . . .</b>	<b>108,0</b>	<b>88,8</b>	<b>+ 19,2</b>
<b>Kulud — Dépenses.</b>			
Tehnilised ja majandusekulud raadio alal — Dépenses techniques et d'économie de la T.S.F. . . . .	16,3	11,8	+ 4,5
Personaali kulud — Personnel . . . . .	32,8	25,8	+ 7,0
Jaama ja sisseadete soetamise kuludest (24 000 000 sendist) 10% aastast amortisatsiooni ja kapitali % peale — Pour l'amortissement 10% par an de la somme d'acquisition des bâtiments avec les frais d'installation . . . . .	24,0	24,0	—
<b>Kulud kokku — Total des dépenses . . . . .</b>	<b>73,1</b>	<b>61,6</b>	<b>+ 11,5</b>
Puhaskasu — Revenu net . . . . .	34,9	27,2	+ 7,7

<sup>1)</sup> Tulud on näidatud postiametkonna asutiste kassadesse sissetuleku seisukohalt — Les revenus sont indiqués au point de vue des recettes des caisses des établissements du service téléphonique.

Ametkonna varanduste hulgas riigimajade üldväärtus moodustab Kr 1 872 068.—. Selle varanduse algväärtuses hoidmiseks kulutati aruandeaastal kapitaalremondi peale Kr 9 906,95 ja jooksvaks remondiks Kr 21 939,76, kokku Kr 31 846,71, — seega 1,7% hoonete üldväärtusest. Remondi korras teostatakse ka kõik vajalised hoonete kapitaalümberehitused.

### 3. Välisriikidega rahaliste õiendamiste vahakord.

*Résultats généraux des décomptes internationaux.*

telegraafi, telefoni ja muude maksude ning transfer-tide alal on aruandeaasta jooksul välismailt saadud Kr 443 497.— ja välismaile makstud Kr 313 644.—, seega saldo Eesti kasuks Kr 129 853.— (eelmisel aastal saldo oli Eesti kahjuks Kr 205 852). Tagajärje

Välisriikidega rahaliste õiendamiste vahakord kujunes Eesti kasuks. Välisriikide posti-telegraafi- ja telefonivalitsus- tega arvete õiendamisel posti,

### 1. Isikkonna kujunemise alused.

*Bases de la détermination de l'effectif.*

Postiametkonnas isikkond on kindlas arvulises vahekorras tööga ning arvatletakse eel- misel aastal tehtud töö statisti- liste andmete põhjal järgmise aasta peale. Sel ots- tarbel ametkonna asutiste töö on normatud ning Teedeministri määrusega on töönormid pandud kehtima Riigiraudteede ja posti-t.-t. teenijate ja tööliste preemia ja lisatasu seaduse põhjal (RT 109/110 — 1925) makstakse ametkonna teenijatele lisatasu selle arvel, millega asutised tegelikult on tulnud toime väiksema isikkonnaga, kui kuuluks normide põhjal. Makstud lisatasu summa on viimaseil aastail normide suuren- damise ja töö vähenemise tõttu järjest vähenenud.

### 2. Postivalitsuse isikkond normide järgi.

*Personnel de la Direction Générale selon les normes.*

Postivalitsuse (keskasutise) tööde normamine viidi läbi juba eelmise aruandeaasta jooksul, kuid need normid ei ole pandud veel ametlikult kehtima. Normide kohta tähendatagu, et nende aluseks on ühik, mis võrdub 10 sekundile. Näit. 1 kirja läbitöötamine nõuab aega 500 sek., mis loetakse võrdseks 50 ühikule. 650 000 tööühikut aastas võrdub 1 teenijale (1 töötajale). Üksikuid normatud tööobjekte on keskasutisel 194. Et sarnane suur arv üksikuid norme raskendab arvat- luse koostamist, on sisult sarnased tööd-toimingud koondatud rühmadesse ning igale rühmale leitud keskmine norm. Normamata tööde-toimingute rühma alla kuuluvad need tööd, milliste kohta statistiliste andmete kogumine on aegaviitev, ning mitmesugused juhuslikud tööd, nagu telefoni kõned, publiku vastu- võtt, mitmesugused nõupidamised. Ajaliselt regist- reeritavad on seesugused tööd nagu komanderingud (ööpäev — 8 t), käigud ametasjus väljapoole asutist, osavõtt komisjonest j.n.e. Kuna kirjavahetuse (tulnud või läinud kiri) normide all on arvatletud ainult mehaanilised toimingud kirjavahetusega, siis kirjade koostamiseks (loov töö) antakse lisamäär nagu nor-

Eesti kasuks muutumise põhjuseks oli Eestist välis- maile minevate transfertide vähenemine.

### 4. Tariifide muuda- tused.

*Modifications des tarifs.*

1933 a. pandi kehtima uus üldiselt alandatud tele- fonitariif, mis muuseas nägi ette soodustust abonement- maksude tasumiseks kuude viisi. Telegraafi alal alandati kiir- ja kokkuleppekeelsete telegrammide ning väljastusteadete takse ning seati sisse kirite- legrammide tariif. Pandi kehtima posti eritariif riigimaksude ja -tulude vastuvõtmiseks posti jooksvate arvete talituse kaudu ning kõrgendati rahvusvahelise vastuskupongi hinda vastavalt rahavääringu ümber- hindamisele. 1. jaanuarist 1934 a. pandi kehtima raadiotariif, mis tervikuna sisaldab taksimäärasid raadioseadete ja raadio-telegraafi-telefoni talituste alal võetavate maksude kohta.

## IV. ISIKKOND — PERSONNEL.

mamata ning administratsiooni töödekski (admin. tööd on ka normamata) protsendiga.

Postivalitsuse 1933/34 a. töökogust ja selle töö- koguse täitmiseks vajalikku (normidekohast) isikkonda näitab aruande lõppossa paigutatud tab. 19. Tabe- list nähtub, et normidekohane isikkond, võrreldes eelmise aastaga on suurem 2,78 tööjõu võrra. Võrrel- des tööobjekte eelmise aastaga näitab suuremat tõusu kirjade arv, masinalkirjutamine, paljundamine ja sissekanded käsiraamatuisse (viimaste seas on ka ringkirjade ja juhtnööride koostamise töö), milline tõus on tingitud sellest, et aruandeaastal on olnud suurem tegevus juhtnööride väljatöötamise ning konventsioonide ja reglementide tõlkimise alal.

Postivalitsuse normidekohane isikkond 1933/34 a. oli tegelikult isikkonnast suurem 2,4 teenija võrra. Selle vahe katsid aasta jooksul kasutatud ajutised töötajad ja alluvaist asutusist komandeeritud lisa- töötajad, kui ka üksikjuhtudel töötamine üle kindlaks- määratud tööaja.

Postivalitsuse isikkonna arvu hindamiseks tähen- datagu, et see moodustab kogu postiametkonna tege- likust isikkonna arvust ainult 4,2% ja on postiamet- kondade alal üks väiksemaid maailmas. Kui amet- konna teenijate arvule arvata juure ka ametiõpilased, ametikandidaadid, postiveo- ja majateenijad, töölised ning agentuuride juhatajad, siis langeb see protsent koguni 2 peale. Muuseas mainitagu, et 10,6% posti- valitsuse isikkonnast, s.o. 7 postivalitsuse ametnikku teeb Riigikontrollilt ülevõetud tööd rahakaartide operatsioonide kontrollimise alal.

### 3. Kohalike asu- tiste isikkond nor- mide järgi.

*Personnel des établissements locaux selon les normes.*

Kohalike asutiste töö ja isik- kond on normatud, alates 1924 aastast, pärastiste paran- damistega. Kuni 1. novembrini 1933 a. tarvitusel olnud normide üks tööühik võrdus 9,6 sekundile ja iga 750 000 ühiku kohta arvati 1 töö- jõud aastas. Toime pandud uute mõõtmiste ja kontrol-

limise tagajärjel 1. novembrist 1933. pandi kehtima uued normid. Uute normide tööühik võrdub 9 sekundile ja iga 840 000 ühiku kohta arvatakse 1 töötajad aastas. Kui arvestada eksploatatsiooni tööd kogu aruandeaasta eest endiste normide järgi, oli tööd 1636 töötajale. Arvestades aga sama tööd 7 kuu eest (1. IV — 1. XI 1933) endiste normide järgi ja 5 kuu eest (1. XI 33 — 1. IV 34) uute normide alusel, kujuneks töö kogus 1 318 töötajale. Kogu aruandeaasta tööd uute normide järgi arvestades kujuneb vajalik töötajade arv 1 262,8 (vt. tab. 20 aruande lõpposas).

Liikimise andmed, nagu nad toodud käesoleva aruande I peatükis ja aruande lõpposas tab. 1, ei saa otseselt olla aluseks isikkonna arvatlemisel, sest need sisaldavad ka agentuuride tööd, neis puudub läbivate saadetiste arv jne. Seepärast isikkonna arvatlemiseks neist andmeist enne tuleb arvata maha agentuuride töö, lisada juure läbivate saadetised jne.

Aruande lõppossa paigutatud tab. 21 näitab kordasaadetud tööde kogust ja selle põhjal normide järgi kuuluvat isikkonda ametkonna tehnilisel alal 1933/34 tegevusaasta eest.

Ametkonna ja tema töö ümberkorraldamise ning normamise tagajärjel on normaaltüübiliste asutiste isikkonna alal ajavahemikul 1924 — 1933 saavutatud märkimisväärset kokkuvõtet. 1924 a. oli normidekohane isikkond eksploatatsiooni alal 1 349 ja tehnilisel alal 248 töötajad. Arvates siia juurde postivalitsuse (keskasutise) isikkonna 85 teenijat, isikkond kujunes 1 682 töötajale. 1933/34 a. normidekohane isikkond kujunes eksploatatsiooni alal 1 263, tehnilisel alal 235 ja postivalitsuses 70, kokku 1 568 töötajale, seega 6,7% vähem kui 1924 a. Kui aga toimetada töökoguse võrdlust 1924—1933/34 a. eest, võttes aluseks näit. postisaadetiste, telegrammide ja telefonikõnede üldarvu, siis selgub, et töökogus on suurenenud umbes 42%.

#### 4. Ametkonna tegelik isikkond.

*Effectif réel du service des postes, télégraphes et téléphones.*

Aruandeaastal tegelik isikkond postiametkonnas vähenes 2,2% — arvuliselt 39 teenija võrra. Suurem osa vähenemisest langeb möödunud tegevusaastal läbiviidud töönormide suurendamise arvele ja operatsioonide arvu vähenemisele.

Tegelik postiametkonna isikkond (määralsed ja ülemääralsed) oli 1933/34 a. lõpul arvult kokku 1 667, sellest postivalitsuses 68, peale selle abiasutuste juhatajad, ajutised töötajad ja hooaja töölised.

Isikkonna koguarvust (1 667) on mehi 1 201 ja naisi 466. Administratsiooni ja tehniline ala on meeste teenida, samuti vabateenijate (postiljonid ja montöörid) kohad on ainult meeste käes, kuna naised teenivad ametnikena ekspl. teenistuste alal, peamiselt telefoni

alal, moodustades adm. ja ekspl. alade teenijaist 43,5%.

#### 5. Teenistuslik ettevalmistus ja haridus.

*Enseignement professionnel et instruction.*

Kuna ametkond oma teenistuses vajab oskuslikult ettevalmistatud intelligentset töötajad, siis ametissevõtmisel on kehtimas teatud kutselised tingimused füüsiliste ja vaimliste omaduste, hariduse jne. kohta. Ametit õppima võetakse ainult need, kes kutsevaliku büroos psühhotehniliste katsete alal osutanud rahuldavaid tagajärgi, kuna ametisse nimetamine sünnib vaid pärast p.-t.-t. ametiõpilaseks olemist ja nende alade oskuses vastava eksami õiendamist ning mõnda aega kandidaadina praktiseerimist. Tehnika alal on oma eriline ettevalmistus ja eksamid. Erilised täiendavad katsed võrkeelte oskuses ja administratsiooni ala teadmises, samuti ekspl. ja tehnika ala teenijail vastastikku nende alade tundmine soodustab ametikõrgendust kõrgemais ametis.

Määralsed ametniked (1 139) jaotus hariduslikult oli: kõrgema haridusega 1,7% (mehed 2,2%), keskkooli haridusega 27,4% (naised 38,4%), teised kõrgema algkooli või koduse ja algkooli haridusega.

Määralsed ametnikkude jaotus hariduse järgi 1933/34 a. %.  
*Répartition du personnel titulaire d'après son instruction en %.*

13.	Ametnikkude arv <i>Nombre des employés</i>	Kõrgema haridusega) <i>— Instruction supérieure</i>	Keskooli haridusega) <i>— Instruction moyenne</i>	Kõrgema algkooli haridusega) <i>— Instruction primaire supérieure</i>	Koduse ehk algharidusega) <i>— Instruction primaire ou primaire inférieure</i>
Mehi — <i>Du sexe masculin</i> . . . . .	721	2,2	23,8	72,0	2,0
Naisi — <i>Du sexe féminin</i> . . . . .	418	0,6	38,4	58,6	2,4
<b>Kokku — Total</b>	<b>1 139</b>	<b>1,7</b>	<b>27,4</b>	<b>68,4</b>	<b>2,5</b>

Kuna suurem hariduslik tsensus ja võrkeelte oskus võimaldab ametnikel postiametkonnas teenistusalal kiiremat edasilikumist, siis on ametnikkude seas märgata tungi kesk ja kõrgema hariduse järgi. Samuti õpitakse usinasti võõraid keeli, peamiselt inglise ja prantsuse keelt.

Selleks, et telefonivõrgu korrastamine ja väiksema ulatusega võrgu arendamise tööd võimaluse piires viidaks täide kohaliku postkontori isikkonnaga, mis tööjõu otstarbekohasema kasutamise võimaluse mõttes kasulik, on hakatud postkontorite koosseisu määrama tehnilisi agente ja ametnikke, kes on õiendanud vastava eksami tehnilistes teadmistes, antakse eesõigus administratiiv-kohale määramisel. Ka on aruandeaasta jooksul mõnede postkontorite ülemateks ja abideks määratud mehaanikud, kes postiala eksami on sooritanud.

1) Kõrgema hariduse alla on viidud ülikooli ja kõrgema tehnilise haridusega isikud.  
2) Kõrgema algkooli hariduse lahtrisse on kantud ametnikud, kes lõpetanud täiskursuse: veneaegses linnakoolis, õpetajate seminaris, luteri kihelkonnakoolis, 2-klässilises ministeeriumikoolis, 2-klässilises õigeusu kihelkonnakoolis, 2-klässilises valitsuse algkoolis või üldse on omandanud sellise hariduse, mis vastab vähemalt niiuudsele 6-ee õppeaasta kursusele.  
3) Koduse või alghariduse alla on viidud need ametnikud, kelle haridus on dokumentide järgi madalam 6-aastase kursusega algkooli haridusest.

### 6. Teenijate ametipuhkused ja tervislik seisukord.

*Congés et maladies du personnel.*

Postiametkond oma töökorraldusega on püüdnud võimaldada kõigil teenijail saada ametipuhkust. Aruandeaastal sai oma üldpuhkuse täielikult kätte 95,9% meesteinijaist ja 95,6% naisteinijaist, kel üldse oli õigus saada üldpuhkust. Ülejäänud said oma üldpuhkuse kas osaliselt või ei kasutanud seda üldse.

**Ametipuhkuste võrdlev tabel 1924—1933/34 a. — Congés pendant la période de 1924—1933/34.**

14.	Määraliste ja ülemääraliste ametnike ja teenijate üldarv — Nombre total du personnel titulaire et surnuméraire			Puhkusepäevade üldarv Nombre total des jours de congé			Puhkusepäevi ühe inimese kohta Jours de congé par personne		
	Mehi <i>Du sexe masculin</i>	Naisi <i>Du sexe féminin</i>	Kokku <i>Total</i>	Meeste kohta <i>Personnel masculin</i>	Naiste kohta <i>Personnel féminin</i>	Kokku <i>Total</i>	Mehe kohta <i>Du sexe masculin</i>	Naise kohta <i>Du sexe féminin</i>	Kokku <i>Total</i>
1933/34 . . .	1 190	464	1 654 <sup>1)</sup>	33 211	13 551	46 762	27,9	29,2	28,2
1932/33 . . .	1 224	472	1 696	34 095	14 116	48 211	27,8	30	29
1931/32 . . .	1 231	530	1 761	32 990	14 492	47 482	26,8	27,3	26,9
1930/31 . . .	1 208	528	1 736	31 776	15 410	47 186	26,3	29,1	27,1
1929/30 . . .	1 231	536	1 767	31 832	15 052	46 884	25,9	28	26,5
1928/29 . . .	1 179	495	1 674	31 378	13 365	44 743	26,6	27	26,7
1927/28 . . .	1 196	464	1 660	31 230	13 156	44 386	26,1	28,3	26,7
1926 . . . .	1 237	453	1 690	32 195	12 388	44 583	26	27,3	26,4
1925 . . . .	1 259	447	1 706	31 709	12 138	43 847	24,4	27,1	25,7
1924 . . . .	1 300	427	1 727	25 238	10 358	35 596	19,4	24,2	20,6

**Määraliste ja ülemääraliste ametnike ja vabateenijate haigusepäevade võrdlev tabel 1923—1933/34 a.**  
*Jours de maladie du personnel pendant la période de 1923 à 1933/34.*

15.	Ametnikkude ja teenijate üldarv Nombre total du personnel			Haigusepäevade üldarv Nombre total des jours de maladie			Haigusepäevade arv ühe isiku kohta Nombre des jours de maladie par personne		
	Mehi <i>Dont du sexe masculin</i>	Naisi <i>Dont du sexe féminin</i>	Kokku <i>Total</i>	Meeste kohta <i>Personnel masculin</i>	Naiste kohta <i>Personnel féminin</i>	Kõigi kohta <i>Total</i>	Mehe kohta <i>Du sexe masculin</i>	Naise kohta <i>Du sexe féminin</i>	Üldine ühe isiku kohta <i>Par personne</i>
1933/34 . . .	1 201	466	1 667	5 788	3 234 <sup>2)</sup>	9 022	4,8	6,9	5,4
1932/33 . . .	1 229	477	1 706	7 747	3 925	11 672	6,3	8,2	6,8
1931/32 . . .	1 253	534	1 787	7 416	5 103	12 519	5,9	9,5	7
1930/31 . . .	1 261	541	1 802	8 029	7 296	15 325	6,3	13,4	8,5
1929/30 . . .	1 267	550	1 817	7 869	7 096	14 965	6,2	12,9	8,2
1928/29 . . .	1 258	535	1 793	11 310	8 327	19 637	8,9	15,5	10,9
1927 . . . .	1 244	514	1 758	7 791	6 990	14 781	6,2	13,6	8,4
1926 . . . .	1 237	453	1 690	7 849	7 731	15 580	6,3	17	9,2
1925 . . . .	1 259	447	1 706	6 328	5 404	11 732	5	12,1	6,8
1924 . . . .	1 300	427	1 727	7 266	5 832	13 098	5,6	13,6	7,6
1923 . . . .	1 235	407	1 642	5 774	4 674	10 448	4,7	11,2	6,4

Posti-t.-t. ametkonna teenijate tervisliku olukorra eest hoolitsemine põhineb Vabariigi Valitsuse poolt vastuvõetud ajutistel kodukorra määrustel ja muutmise määrustel, mis on antud valitsusasutistes töötavate ametnikkude ja tööliste haiguse korral kindlustamise kohta (RT 26/27 — 1920 ning RT 29 ja 31 — 1931).

Riiklikku arstiabi kohtadel teostavad postiametkonna asutistega lepingus olevad usaldus-arstid, lepinguarstid, hambaarstid, apteegid jne.

Aruandeaastal oli ametkonnal:

Usaldusarste . . . . .	13
Lepinguarste . . . . .	296
Hambaarste . . . . .	42

<sup>1)</sup> Selles arvus on ainult need teenijad, kes olid õigustatud puhkust saama. Peale nende oli aruandeaastal 11 mees- ja 2 nais-teenijat, kellel puhkuse saamiseks õigust ei olnud (need, kes esimest aastat teenisid).

<sup>2)</sup> Peale näidatud 3 234 haigusepäeva tuli 1933/34 a. naisametnike peale veel 854 haigusepäeva sünnituse puhul, mis annab iga naisametniku kohta 1,8 haigusepäeva juurde.

Ämmaemandaid . . . . . 14  
Apteeke . . . . . 52

Arstiabi ja arstirohtude ning matuste puhul antava rahalise toetuse peale on aruandeaastal kulutatud üldse Kr 30 230,77 ehk iga teenija peale Kr 18,13 (1932/33 a. kulutati Kr 32 797,87 ehk iga teenija peale Kr 19,22).

Ametkonna teenijaskonna (1 667) haigusepäevade arv aruandeaastal oli kokku 9 022 ehk ühe isiku kohta 5,4 päeva. Seejuures naisteinijate haigusepäevade arv ületas meesteinijate oma 43,7% ühe teenija kohta, kui aga naisteinijaile juure arvata haigusepäevad ka sünnituste puhul, siis ületas 81,2%.

ALALISED TABELID  
TABLEAUX PERMANENTS

Tab. 1. Posti-telegraafi-telefoni-raadio liikimine 1933/34 a. —

	Kirjapostisaadetised ja ajalehed <i>Correspondances et journaux</i>					Raha- ja väärtisaadetised —				
	Elanike arv <i>Nombre d'habitants</i>	Lihtsaadetised <i>Envois ordinaires</i>	Ajalehed <i>Journaux et périodiques</i>	Tähtsaadet. Envois recommandés	Kokku Total	Rahakaardid <i>Mandats</i>		Posti jooksv. arvete sissemaksukaardid <i>Avis de versement des comptes courants postaux</i>		
						Arv <i>Nombre</i>	Summa <i>Montant (kr)</i>	Arv <i>Nombre</i>	Summa <i>Montant (kr)</i>	
<b>Linnad — Villes</b>										
Tallinn	136 451	18 610 825	14 055 277	474 273	33 140 375	110 194	5 007 352	7 541	3 498 014	
Haapsalu	4 634	372 908	169 055	9 508	551 921	10 754	313 138	2 728	155 131	
Kuressaare	4 514	359 159	325 712	9 170	694 041	8 520	238 866	2 359	124 512	
Narva	23 515	715 833	349 116	29 028	1 093 977	15 462	446 524	3 536	152 373	
Nõmme	15 185	320 484	36 085	7 483	364 052	4 297	94 759	300	2 303	
Paide	3 266	222 273	28 711	8 002	258 986	6 722	178 488	1 830	71 466	
Paldiski	867	36 522	538	1 058	38 118	948	18 372	494	46 893	
Petseri	4 192	260 852	27 920	12 527	301 299	9 845	181 334	1 748	76 128	
Pärnu	20 330	1 088 987	600 278	33 129	1 722 394	20 169	572 166	2 481	139 012	
Põltsamaa	2 587	111 128	2 171	4 441	117 740	5 196	138 974	1 757	75 113	
Rakvere	9 958	681 527	670 949	22 894	1 375 370	16 063	393 943	3 128	129 186	
Tapa	3 676	145 053	4 702	6 741	156 496	5 988	141 824	1 548	54 780	
Tartu	58 630	3 942 464	1 830 443	166 310	5 939 217	39 695	1 241 947	7 100	1 327 030	
Torva	2 541	105 016	276	3 896	109 188	4 651	120 855	1 217	46 398	
Türi	2 884	113 234	744	3 471	117 449	4 156	85 975	1 095	47 520	
Valga	10 665	495 916	159 937	15 482	671 335	14 133	350 665	3 121	119 654	
Viljandi	11 823	657 533	811 586	25 007	1 494 126	17 851	405 473	3 424	148 004	
Võru	5 398	353 947	344 625	14 729	713 301	14 026	322 178	3 030	133 364	
Linnades	—	18 284 293	18 732 005	646 543	37 662 841	282 264	9 826 951	48 437	6 346 887	
Pour le service urbain	Sisemaal — Interne	Välism. tulnud — Reçu de l'étranger	—	6 893 491	639 212	101 434	7 634 137	9 349	319 682	—
		Välism. läinud — Expédié à l'étranger	—	3 415 877	47 358	99 172	3 562 407	17 057	106 195	—
		<b>Kokku — Total</b>	<b>321 116</b>	<b>28 593 661</b>	<b>19 418 575</b>	<b>847 149</b>	<b>48 859 385</b>	<b>308 670</b>	<b>10 252 828</b>	<b>48 437</b>
1932/33 aastal oli — En 1932/33	296 000	28 741 094	19 039 635	807 636	48 588 365	381 258	10 344 950	38 257	6 164 330	
Vahe % + või — — Différence en % + ou —	—	-0,5	+2,0	+4,9	+0,6	-19,0	-0,9	+26,6	+3,0	
<b>Maakonnad — Districts</b>										
Viru	112 760	1 524 847	21 848	46 703	1 593 398	44 773	1 140 896	14 613	619 307	
Järva	49 012	602 351	5 230	21 586	629 167	19 897	487 634	7 417	327 940	
Harju	88 493	1 525 756	18 049	23 578	1 567 383	14 125	346 386	6 522	220 931	
Lääne	70 348	604 811	7 462	24 187	636 460	24 884	656 336	9 913	404 639	
Saare	51 372	231 983	1 764	7 098	240 845	6 373	172 353	2 604	127 437	
Pärnu	74 300	826 758	7 182	34 730	868 670	29 814	724 785	9 026	346 229	
Viljandi	60 517	383 583	42 217	18 043	443 843	14 727	327 283	3 669	223 654	
Tartu	122 043	1 065 416	35 790	44 738	1 145 944	34 287	792 810	9 863	392 806	
Valga	25 813	332 098	1 714	11 334	345 146	4 158	87 960	1 447	108 408	
Võru	77 618	608 494	1 588	19 745	629 827	14 420	373 078	4 109	271 326	
Petseri	60 255	172 840	15 470	9 960	198 270	6 313	132 571	1 226	99 517	
Maakonda-	Sisemaal — Interne	Välism. tulnud — Reçu de l'étranger	—	7 198 495	79 194	250 504	7 528 193	209 999	5 189 586	70 409
des Pour le service rural		Välism. läinud — Expédié à l'étranger	—	308 327	79 112	7 809	395 248	1 406	46 205	—
<b>Kokku — Total</b>		<b>792 531</b>	<b>7 878 937</b>	<b>158 314</b>	<b>261 702</b>	<b>8 298 953</b>	<b>213 771</b>	<b>5 242 092</b>	<b>70 409</b>	<b>3 142 189</b>
1932/33 aastal oli — En 1932/33	811 059	7 944 768	132 225	278 676	8 355 669	223 068	5 407 090	51 950	2 782 338	
Vahe % + või — — Différence en % + ou —	—	-0,8	+19,7	-6,1	-0,7	-4,2	-3,05	+35,5	+12,9	
Kõik kokku Total général	Sisemaal — Interne	Välism. tulnud — Reçu de l'étranger	—	25 482 788	18 811 199	897 047	45 191 034	492 263	15 016 537	118 846
		Välism. läinud — Expédié à l'étranger	—	7 201 818	718 324	109 243	8 029 385	10 755	365 887	—
		<b>Kokku — Total</b>	<b>1 113 643</b>	<b>36 472 598</b>	<b>19 576 889</b>	<b>1 108 851</b>	<b>57 158 338</b>	<b>522 441</b>	<b>15 494 920</b>	<b>118 846</b>
1932/33 aastal oli — En 1932/33	1 107 059	36 685 862	19 171 860	1 086 312	56 944 034	604 326	15 752 040	90 207	8 946 668	
Vahe % + või — — Différence en % + ou —	—	-0,6	+2,1	+2,07	+0,4	-13,5	-1,6	+31,7	+6,06	

Märkused: 1. Kirjaposti saadetiste hulgas oli maksulisli 36 733 066 saadetist, neist frankeerimata või puudulikult frankeeritud 153 763 saadetist — Du nombre des correspondances aux lettres il y avait 36 733 066 envois soumis à la taxe dont 153 763 envois étaient non affranchis ou affranchis insuffisamment.

2. Maksulisete saadetiste hulgas oli: kirju — 55,5%, postkaarte — 17,6%, trükitooteid — 25,6%, äripabereid — 0,4%, kaubaproove — 0,8% ja pisipaketeid — 0,1% — Le nombre des envois soumis à la taxe comprend: 55,5% des lettres, 17,6% des cartes postales, 25,6% des imprimés, 0,4% des papiers d'affaires, 0,8% des échantillons de marchandise et 0,1% des petits paquets.

3. Pakkide hulgas oli lihtpakke — 35 220, tähtpakke — 61 387 ja väärtpakke — 3 165 — Le nombre des colis postaux comprend 35 220 colis ordinaires, 61 387 colis recommandés et 3 165 colis avec valeur déclarée.

4. Rahakaartide hulgas oli postiga 515 195 rahak. Kr 14 915 298. — väärtuses ja telegraafiiga 7 246 rahak. Kr 579 622. — väärtuses — Le nombre des mandats comprend 515 195 mandats de poste avec la valeur totale de Kr 14 915 298 et 7 246 mandats télégraphiques avec la valeur totale de Kr 579 622.

5. Sissemaksukaartide hulgas oli postiga 118 338 smk. Kr 8 566 972. — väärtuses ja telegraafiiga 508 smk. Kr 922 104. — väärtuses — Le nombre des avis de versement des comptes courant postaux comprend 118 338 avis postaux avec la valeur totale de Kr 8 566 972 et 508 avis télégraphiques avec la valeur totale de Kr 922 104.

6. Lunalisi saadetisi oli postpaketeid hulgas 6 659 pk. Kr 168 987. — väärtuses ja muude saadetiste hulgas 29 075 saad. Kr 384 489. — väärtuses. Lunamaksimisest loobuti 1 357 korral — 6 659 colis postaux étaient grevés de remboursement avec une valeur totale de Kr 168 987 et 29 075 envois appartenant aux autres catégories avec une valeur totale de Kr 384 489. Le nombre des envois grevés de remboursement tombés en rebut était 1 357.

## Trafic postal, télégraphique, téléphonique et radioélectrique pendant l'exercice 1933/34.

Envois-valeurs et envois avec valeur déclarée				Pakid Colis postaux		Telefoni kõned Conversations téléphoniques		Tele- grammid Télé- grammes	Posti-telegraafi- telefoni operatsioo- nide üldarv Nombre total des opérations postales, télégraphiques et téléphoniques		Telefoni abonen- did Nombre des abonnés au télé- phone	Radio- ring- häälingu abon- nendid Nombre des abonnés de la radio- diffusion
Väärtkirjad Lettres avec valeur déclarée		Kokku Total		Arv Nombre	Summa Montant (kr)	Koha- kõned Locales	Kauge- kõned Interur- baines		Arv Nombre	Summa Montant (kr)		
Arv Nombre	Summa Montant (kr)	Arv Nombre	Summa Montant (kr)					Arv Nombre			Summa Montant (kr)	Arv Nombre
10	11	12	13	14	15	16	17	18	19	20	21	22
14 270	4 467 055	132 005	12 972 421	53 242	747 798	10 757 218	410 097	125 149	44 618 086	13 720 219	5 767	6 404
2 859	195 203	16 341	663 472	1 093	14 805	110 162	45 664	2 186	727 367	678 277	182	165
3 996	252 460	14 875	615 838	1 276	2 705	107 614	41 104	3 421	862 331	618 543	174	95
2 644	498 320	21 642	1 097 217	1 659	8 868	403 021	38 646	3 246	1 562 191	1 106 085	297	334
350	60 151	4 947	157 213	527	399	—	—	1 730	371 256	157 612	—	842
1 006	45 463	9 558	295 417	674	351	98 535	32 709	663	401 125	295 768	154	111
103	57 709	1 545	122 974	28	—	9 882	7 460	2 523	59 556	122 974	33	26
3 635	214 473	15 228	471 935	1 210	39 442	103 613	32 243	1 204	454 797	511 377	150	96
4 439	1 052 020	27 089	1 763 198	2 603	11 829	510 795	93 557	12 098	2 368 536	1 775 027	529	505
952	295 656	7 905	509 743	312	—	38 732	22 768	389	187 846	509 743	99	104
3 763	793 200	22 954	1 316 329	3 432	525	395 007	83 226	3 370	1 883 359	1 316 854	333	391
1 928	382 521	9 464	579 125	457	—	38 500	22 184	—	227 101	579 125	80	104
7 386	902 960	54 181	3 471 943	12 509	85 044	2 037 052	174 151	16 561	8 233 671	3 556 987	1 400	1 753
2 007	192 673	7 875	359 926	209	100	20 110	17 718	272	155 372	360 026	82	41
902	169 319	6 153	302 814	189	1 500	45 071	21 426	385	190 673	304 314	99	84
4 405	219 783	21 659	690 102	1 023	11 507	147 218	50 964	1 634	893 833	701 609	164	181
5 615	375 913	26 890	929 390	2 364	1 581	278 258	75 684	2 299	1 879 621	930 971	333	442
5 224	275 044	22 280	730 581	1 926	24 041	210 809	51 596	2 301	1 002 213	754 622	258	204
57 853	8 294 431	388 554	24 468 269	48 299	480 693	15 311 597	1 138 822	41 814	54 591 927	24 948 962	—	—
4 516	1 706 295	13 865	2 025 977	24 566	392 276	—	42 746	63 806	7 779 120	2 418 253	—	—
3 115	449 197	20 172	555 392	11 868	77 526	—	39 629	73 811	3 707 887	632 918	—	—
<b>65 484</b>	<b>10 449 923</b>	<b>422 591</b>	<b>27 049 638</b>	<b>84 733</b>	<b>950 495</b>	<b>15 311 597</b>	<b>1 221 197</b>	<b>179 431</b>	<b>66 078 934</b>	<b>28 000 133</b>	<b>10 134</b>	<b>11 882</b>
61 050	9 479 800	480 565	25 989 080	98 342	544 350	14 572 457	1 185 350	187 147	65 112 226	26 533 430	9 744	11 749
+7,3	+10,2	-12,06	+4,1	-13,9	+74,6	+5,07	+3,03	-4,1	+1,5	+5,5	+4,0	+1,1
24 686	2 451 017	84 072	4 211 220	3 132	1 897	264 624	170 727	7 556	2 123 509	4 213 117	908	543
11 599	1 023 068	38 913	1 838 642	695	588	93 245	70 176	1 087	833 283	1 839 230	413	229
21 991	1 072 983	42 638	1 640 300	1 836	30	156 418	145 241	3 231	1 910 747	1 640 330	816	503
23 407	1 530 940	58 204	2 591 915	1 548	1 400	138 811	88 135	4 001	927 159	2 593 315	568	266
7 120	453 068	16 097	752 858	1 044	—	45 759	36 593	2 872	343 210	752 858	301	45
26 595	1 572 762	65 435	2 643 776	1 859	908	170 130	132 415	2 327	1 240 836	2 644 684	891	317
14 912	942 758	33 308	1 493 695	947	252	68 640	58 181	1 700	606 619	1 493 947	407	210
29 712	1 557 053	73 862	2 742 669	2 102	—	170 264	160 218	2 480	1 554 870	2 742 669	1 074	556
7 341	437 748	12 946	634 111	385	—	29 589	21 985	402	410 453	634 111	188	38
16 313	1 008 084	34 842	1 652 488	1 075	—	95 306	70 061	926	832 037	1 652 488	479	157
3 991	216 708	11 530	448 796	416	10	29 535	23 714	3 124	266 589	448 806	114	38
187 171	12 213 851	467 579	20 545 626	14 249	3 192	1 262 321	974 903	26 837	10 274 082	20 548 818	—	—
434	50 523	1 840	96 728	524	1 068	—	1 494	1 277	400 383	97 796	—	—
62	1 815	2 428	8 116	266	825	—	1 049	1 592	380 847	8 941	—	—
<b>187 667</b>	<b>12 266 189</b>	<b>471 847</b>	<b>20 650 470</b>	<b>15 039</b>	<b>5 085</b>	<b>1 262 321</b>	<b>977 446</b>	<b>29 706</b>	<b>11 055 312</b>	<b>20 655 555</b>	<b>6 159</b>	<b>2 902</b>
173 914	11 310 550	448 932	19 499 978	14 796	4 890	1 247 025	959 853	29 953	11 056 228	19 504 868	5 641	3 005
+7,9	+8,4	+5,1	+5,9	+1,6	+4,0	+1,2	+1,8	-0,8	-0,01	+5,9	+9,2	-3,4
245 024	20 508 282	856 133	45 013 895	62 548	483 885	16 573 918	2 113 725	68 651	64 866 009	45 497 780	—	—
4 950	1 756 818	15 705	2 122 705	25 090	393 344	—	44 240	65 083	8 179 503	2 516 049	—	—
3 177	451 012	22 600	563 508	12 134	78 351	—	40 678	75 403	4 088 734	641 859	—	—
<b>253 151</b>	<b>22 716 112</b>	<b>894 438</b>	<b>47 700 108</b>	<b>99 772</b>	<b>955 580</b>	<b>16 573 918</b>	<b>2 198 643</b>	<b>209 137</b>	<b>77 134 246</b>	<b>48 655 688</b>	<b>16 293</b>	<b>14 784</b>
234 964	20 790 350	929 497	45 489 058	113 138	549 240	15 819 482	2 145 203	217 100	76 168 454	46 038 298	15 385	14 754
+7,7	+9,2	-3,8	+4,9	-11,8	+74,0	+4,8	+2,5	-3,7	+1,3	+5,7	+5,9	+0,2

7. Kohalikkude telefonikõnede hulgas oli abonentide omavahelisi 16 233 004 kõnet ja võõraste poolt avalikkudest kõnepunktidest peetud 340 914 kõnet — *Le nombre des conversations téléphoniques locales comprend 16 233 004 conversations échangées entre des abonnés et 340 914 conversations demandées par des non-abonnés partant des postes publiques.*

8. Kaugekõnede hulgas oli väljakutsed — 156 565, järelepärimisi 8 097, kõnelektuseid ja eelteateid 5 133 — *Le nombre des conversations téléphoniques interurbaines comprend 156 565 appels, 8 097 demandes des renseignements, 5 133 avis d'appel et préavis.*

9. Liikide järele jagunesid kaugekõned: tähtajalised ja välkkõned 9 617, lihtkõned 2 011 828, ajakirjanduslikud kõned 5 978, aboneeritud kõned — 1 360 — *Les conversations interurbaines comprennent les catégories suivantes: 65 conversations à heure fixe et conversations „éclairés“, 9 617 conversations urgentes, 2 011 828 conversations ordinaires, 5 987 conversations de presse et 1 360 conversations par abonnement.*

10. Sisemaaliste lihtkõnede hulgas oli 176 720 teenistuse ehk postikõnet — *Le nombre des conversations ordinaires internes comprend 176 720 conversations de service.*

11. Telegrammide seas oli ametlikke 14 500 ja muid maksuvabu telegramme 22 586 — *Le nombre des télégrammes comprend 14 500 télégrammes de service et 22 586 autres télégrammes non taxés.*

12. Eriligiiliisi telegramme oli: kiirtelegramme — 994, ajakirjanduse — 2 607 ja aeglasi — 920 — *Dans le nombre total des télégrammes il y avait des télégrammes spéciaux; 994 télégrammes urgents, 2 607 télégrammes de presse et 920 télégrammes différés.*

13. Raadioabonentide hulgas oli 3 332 detektoraparaadi omanikke ja 48 kuulamiskohta — *Le nombre des abonnés de la radiodiffusion comprend 3 332 détenteurs des appareils détecteurs et 48 postes d'écoute.*

Tab. 1. Posti-telegraafi-telefoni-raadio liikimine 1933/34 a. (järg).

1 elaniku kohta aastas										
Kirjapostisaadetised ja ajalehed <i>Correspondances et journaux</i>					Raha- ja väärtisaadetised — <i>Envois-valeurs et envois avec</i>					
Lihtsaadetised <i>Envois ordinaires</i>	Ajaleh. ja ajakirj. <i>Journaux et écrits périodiques</i>	Tähtsaadet. <i>Envois recommandés</i>	Kokku <i>Total</i>	Rahakaardid <i>Mandats</i>		Posti jooksv. arvete sissemaksu kaardid <i>Avis de versement des comptes courants postaux</i>		Väärtkirjad <i>Lettres avec valeur déclarée</i>		
				Arv <i>Nombre</i>	Summa <i>Montant</i>	Arv <i>Nombre</i>	Summa <i>Montant</i>	Arv <i>Nombre</i>	Summa <i>Montant</i>	
23	24	25	26	27	28	29	30	31	32	
<b>Linnad — Villes:</b>										
Tallinn . . . . .	136,4	103,0	3,5	242,9	0,8	36,7	0,05	25,6	0,1	32,7
Haapsalu . . . . .	80,4	36,6	2,1	119,1	2,3	67,6	0,6	33,5	0,6	42,1
Kuressaare . . . . .	79,6	72,2	2,0	153,8	1,9	52,9	0,5	27,6	0,9	55,9
Narva . . . . .	30,5	14,8	1,2	46,5	0,7	19,0	0,1	6,5	0,1	21,2
Nõmme . . . . .	21,1	2,4	0,5	24,0	0,3	6,2	0,01	0,2	0,02	4,0
Paide . . . . .	68,0	8,8	2,5	79,3	2,1	54,6	0,5	21,9	0,3	13,9
Paldiski . . . . .	42,1	0,6	1,2	43,9	1,1	21,2	0,5	54,1	0,1	66,5
Petseri . . . . .	62,2	6,7	3,0	71,9	2,3	43,2	0,4	18,2	0,9	51,2
Pärnu . . . . .	53,6	29,5	1,6	84,7	1,0	28,1	0,1	6,8	0,2	51,7
Põltsamaa . . . . .	43,0	0,8	1,7	45,5	2,0	53,7	0,7	29,0	0,4	114,3
Rakvere . . . . .	68,4	67,4	2,3	138,1	1,6	39,6	0,3	13,0	0,4	79,6
Tapa . . . . .	39,5	1,3	1,8	42,6	1,6	38,6	0,4	14,9	0,5	104,1
Tartu . . . . .	67,2	31,2	2,8	101,2	0,7	21,2	0,1	22,6	0,1	15,4
Tõrva . . . . .	41,3	0,1	1,5	42,9	1,8	47,6	0,5	18,2	0,8	75,8
Türi . . . . .	39,3	0,2	1,2	40,7	1,4	29,8	0,4	16,5	0,3	58,7
Valga . . . . .	46,5	15,0	1,4	62,9	1,3	32,9	0,3	11,2	0,4	20,6
Viljandi . . . . .	55,6	68,6	2,1	126,3	1,5	34,3	0,3	12,5	0,5	31,8
Võru . . . . .	65,6	63,8	2,7	132,1	2,6	59,7	0,5	24,7	1,0	51,0
Linnades	56,9	58,3	2,0	117,2	0,9	30,6	0,1	19,8	0,18	25,8
{ Sisemaal — <i>Interne</i> . . . . .										
{ Välism. tulnud — <i>Reçu de l'étranger</i> . . . . .	21,5	2,0	0,3	23,8	0,02	1,0	—	—	0,01	5,3
{ Välism. läinud — <i>Expédié à l'étranger</i> . . . . .	10,6	0,2	0,3	11,1	0,05	0,3	—	—	0,01	1,4
<b>Kokku — Total</b>	<b>89,0</b>	<b>60,5</b>	<b>2,6</b>	<b>152,1</b>	<b>0,97</b>	<b>31,9</b>	<b>0,1</b>	<b>19,8</b>	<b>0,2</b>	<b>32,5</b>
1932/33 aastal oli — <i>En 1932/33</i> . . . . .	97,1	64,3	2,7	164,1	1,3	34,9	0,1	20,8	0,2	32,0
<b>Maakonnad — Districts:</b>										
Viru . . . . .	13,5	0,2	0,4	14,1	0,4	10,1	0,1	5,5	0,2	21,7
Järva . . . . .	12,3	0,1	0,4	12,8	0,4	9,9	0,15	6,7	0,2	20,9
Harju . . . . .	17,2	0,2	0,3	17,7	0,2	3,9	0,07	2,5	0,2	12,1
Lääne . . . . .	8,6	0,1	0,3	9,0	0,3	9,3	0,1	5,7	0,3	21,8
Saare . . . . .	4,5	0,03	0,2	4,73	0,1	3,3	0,05	2,5	0,1	8,8
Pärnu . . . . .	11,1	0,1	0,5	11,7	0,4	9,7	0,1	4,7	0,3	21,2
Viljandi . . . . .	6,3	0,7	0,3	7,3	0,2	5,4	0,06	3,7	0,2	15,6
Tartu . . . . .	8,7	0,3	0,4	9,4	0,3	6,5	0,08	3,2	0,2	12,8
Valga . . . . .	12,9	0,07	0,4	13,37	0,2	3,4	0,06	4,2	0,3	17,0
Võru . . . . .	7,8	0,02	0,3	8,1	0,2	4,8	0,05	3,5	0,2	13,0
Petseri . . . . .	2,9	0,2	0,2	3,3	0,1	2,2	0,02	1,6	0,07	3,6
Maakonda-	9,1	0,1	0,3	9,5	0,3	6,54	0,09	4,0	0,2	15,4
des	0,4	0,1	0,009	0,5	0,002	0,06	—	—	0,001	0,06
{ Sisemaal — <i>Interne</i> . . . . .										
{ Välism. tulnud — <i>Reçu de l'étranger</i> . . . . .	0,4	—	0,004	0,4	0,003	0,008	—	—	—	0,002
{ Välism. läinud — <i>Expédié à l'étranger</i> . . . . .										
<b>Kokku — Total</b>	<b>9,9</b>	<b>0,2</b>	<b>0,3</b>	<b>10,4</b>	<b>0,3</b>	<b>6,6</b>	<b>0,09</b>	<b>4,0</b>	<b>0,2</b>	<b>15,5</b>
1932/33 aastal oli — <i>En 1932/33</i> . . . . .	9,8	0,2	0,3	10,3	0,3	6,7	0,06	3,4	0,2	13,9
Kõik kokku	22,9	16,9	0,8	40,6	0,4	13,5	0,1	8,5	0,2	18,4
Total général	6,5	0,6	0,1	7,2	0,01	0,3	—	—	0,004	1,6
{ Sisemaal — <i>Pour le service interne</i> . . . . .										
{ Välism. tulnud — <i>Reçu de l'étranger</i> . . . . .	3,4	0,04	0,1	3,5	0,02	0,1	—	—	0,003	0,4
{ Välism. läinud — <i>Expédié à l'étranger</i> . . . . .										
<b>Kokku — Total</b>	<b>32,8</b>	<b>17,54</b>	<b>1,0</b>	<b>51,3</b>	<b>0,5</b>	<b>13,9</b>	<b>0,1</b>	<b>8,5</b>	<b>0,2</b>	<b>20,4</b>
1932/33 aastal oli — <i>En 1932/33</i> . . . . .	33,1	17,3	1,0	51,4	0,5	14,2	0,1	8,1	0,2	18,8

## Trafic postal, télégraphique, téléphonique et radioélectrique pendant l'exercice 1933/34 (suite).

Par habitant et par an

valeur déclarée		Pakid Colis postaux		Telefonikõned Conversations téléphoniques			Tele- grammid Télé- grammes	P.-t.-t. oper. kokku Total des opérations postales, télégraphi- ques et téléphoniques		100 elaniku kohta Par 100 habitants	
Kokku Total		Arv Nombre	Summa Montant	Koha- likud Locales	Kauge- kõned Inter- urbains	Kokku Total		Arv Nombre	Summa Montant	Telefoni- abonendid Abonnés au téléphone	Raadio- ringh. abonendid Abonnés de la radio- diffusion
Arv Nombre	Summa Montant						Arv Nombre				
0,95	95,0	0,4	5,5	78,8	3,0	81,8	0,9	326,95	100,5	4,2	4,7
3,5	143,2	0,2	3,2	23,8	9,9	33,7	0,5	157,0	146,4	4,0	3,6
3,3	136,4	0,3	0,6	23,8	9,1	32,9	0,7	191,0	137,0	3,9	2,0
0,9	46,7	0,1	0,3	17,1	1,6	18,7	0,2	66,4	47,0	1,3	1,4
0,33	10,4	0,02	0,01	—	—	—	0,1	24,45	10,41	—	5,5
2,9	90,4	0,2	0,1	30,2	10,0	40,2	0,2	122,8	90,5	4,7	3,4
1,7	141,8	0,03	—	11,4	8,6	20,0	2,9	68,53	141,8	3,7	2,9
3,6	112,6	0,3	9,4	24,7	7,7	32,4	0,3	108,5	122,0	3,6	2,3
1,3	86,6	0,1	0,6	25,1	4,6	29,7	0,6	116,4	87,2	2,6	2,5
3,1	197,0	0,1	—	15,0	8,8	23,8	0,1	72,6	197,0	3,8	4,0
2,3	132,2	0,3	0,05	39,7	8,3	48,0	0,3	189,0	132,25	3,3	3,9
2,5	157,6	0,1	—	10,5	6,0	16,5	—	61,7	157,6	2,2	2,8
0,9	59,2	0,2	1,5	34,7	3,0	37,7	0,3	140,3	60,7	2,4	3,0
3,1	141,6	0,1	0,04	7,9	7,0	14,9	0,1	61,1	141,64	3,3	1,6
2,1	105,0	0,06	0,5	15,6	7,4	23,0	0,1	65,96	105,5	3,4	3,0
2,0	64,7	0,1	1,1	13,8	4,8	18,6	0,2	83,8	65,8	1,5	1,7
2,3	78,6	0,2	0,1	23,5	6,4	29,9	0,2	158,9	78,7	2,8	3,7
4,1	135,4	0,3	4,4	39,0	9,6	48,6	0,4	185,5	139,8	4,8	3,8
1,18	76,2	0,15	1,5	47,7	3,5	51,2	0,1	169,8	77,7	—	—
0,03	6,3	0,08	1,2	—	0,2	0,2	0,2	24,3	7,5	—	—
0,06	1,7	0,04	0,2	—	0,1	0,1	0,2	11,5	1,9	—	—
<b>1,27</b>	<b>84,2</b>	<b>0,27</b>	<b>2,9</b>	<b>47,7</b>	<b>3,8</b>	<b>51,5</b>	<b>0,5</b>	<b>205,6</b>	<b>87,1</b>	<b>3,2</b>	<b>3,7</b>
1,6	87,7	0,3	1,8	49,2	4,0	53,2	0,6	219,8	89,5	3,3	3,9
0,7	37,3	0,03	0,02	2,3	1,5	3,8	0,07	18,7	37,32	0,8	0,5
0,8	37,5	0,01	0,01	1,9	1,4	3,3	0,02	16,93	37,5	0,8	0,5
0,5	18,5	0,02	—	1,8	1,6	3,4	0,04	21,66	18,5	0,9	0,6
0,7	36,8	0,02	0,02	2,0	1,2	3,2	0,06	12,98	36,8	0,8	0,4
0,25	14,6	0,02	—	0,9	0,7	1,6	0,06	6,66	14,6	0,6	0,9
0,9	35,6	0,02	0,01	2,3	1,8	4,1	0,03	16,75	35,61	1,2	0,4
0,46	24,7	0,02	0,004	1,1	1,0	2,1	0,03	9,91	24,7	0,7	0,3
0,58	22,5	0,02	—	1,4	1,3	2,7	0,02	12,72	22,5	0,9	0,5
0,56	24,6	0,01	—	1,1	0,9	2,0	0,01	15,95	24,6	0,7	0,1
0,45	21,3	0,01	—	1,2	0,9	2,1	0,01	10,69	21,3	0,6	0,2
0,19	7,4	0,007	—	0,5	0,4	0,9	0,05	4,45	7,4	0,2	0,06
0,59	25,94	0,02	0,004	1,6	1,2	2,8	0,03	13,0	25,9	—	—
0,003	0,1	0,001	0,001	—	0,002	0,002	0,002	0,5	0,1	—	—
0,003	0,01	—	0,001	—	0,001	0,001	0,002	0,4	0,01	—	—
<b>0,59</b>	<b>26,1</b>	<b>0,02</b>	<b>0,006</b>	<b>1,6</b>	<b>1,2</b>	<b>2,8</b>	<b>0,04</b>	<b>13,9</b>	<b>26,1</b>	<b>0,8</b>	<b>0,4</b>
0,56	24,0	0,02	0,006	1,5	1,2	2,7	0,04	13,6	24,0	0,7	0,4
0,7	40,4	0,06	0,4	14,9	1,9	16,8	0,06	58,2	40,8	—	—
0,01	1,9	0,02	0,4	—	0,04	0,04	0,06	7,3	2,2	—	—
0,02	0,5	0,01	0,07	—	0,04	0,04	0,07	3,6	0,6	—	—
<b>0,8</b>	<b>42,8</b>	<b>0,09</b>	<b>0,9</b>	<b>14,9</b>	<b>2,0</b>	<b>16,9</b>	<b>0,2</b>	<b>69,2</b>	<b>43,6</b>	<b>1,5</b>	<b>1,3</b>
0,8	41,1	0,1	0,5	14,3	1,9	16,2	0,2	68,7	41,6	1,4	1,3

Tab. 2. Välistele läinud postisaadetised 1933/34 a. — Envois postaux expédiés à l'étranger en 1933/34.

Sihtmaad Pays de destination	Kirjapostisaadetised Correspondances aux lettres				Raha- ja väärtisaadetised Envois-valeurs et envois avec valeur déclarée						Pakid Colis postaux		Üldse Total	
	Kirjaposti lihtsaadetised Envois ordinaires	Ajalehed ja ajakirjad (posti abonement) — Journaux et écrits périodiques (abonnement postal)	Tähtsaadetised Envois recommandés	Kokku — Total	Rahakaardid Mandats		Väärtikirjad Lettres avec valeur déclarée		Kokku Total		Arv — Nombre	Summa Ekr. Montant (kr)	Arv — Nombre	Summa Ekr. Montant (kr)
					Arv — Nombre	Summa Ekr. Montant (kr)	Arv — Nombre	Summa Ekr. Montant (kr)	Arv — Nombre	Summa Ekr. Montant (kr)				
<b>I. Euroopa — En Europe</b>	1	2	3	4	5	6	7	8	9	10	11	12	13	14
Albaania — Albanie . . . . .	139	—	—	139	—	—	—	—	—	—	—	—	—	139
Saksa — Allemagne . . . . .	892 888	12 823	34 175	939 886	10 725	62 066	1 125	269 183	11 850	331 249	1 205	—	952 041	331 249
Austria — Autriche . . . . .	52 110	—	1 896	54 006	433	2 582	46	10 416	479	12 998	—	—	54 485	12 998
Belgia — Belgique . . . . .	56 613	—	1 508	58 121	334	1 462	80	3 763	414	5 225	27	—	58 562	5 225
Bulgaaria — Bulgarie . . . . .	5 473	—	161	5 634	—	—	15	446	15	446	—	—	5 649	446
Taani — Danemark . . . . .	81 802	2 000	2 077	85 879	346	1 537	94	935	440	2 472	27	—	86 346	2 472
Danzig — Dantzig . . . . .	21 083	285	588	21 956	133	748	13	928	146	1 676	—	—	22 102	1 676
Hispaania — Espagne . . . . .	8 346	—	114	8 460	2	9	30	1 039	32	1 048	—	—	8 492	1 048
Soome — Finlande . . . . .	251 169	24 622	6 410	282 201	483	2 897	276	24 235	759	27 132	192	21 149	283 152	48 281
Prantsuse — France . . . . .	190 471	858	5 594	196 923	1 395	6 488	135	9 015	1 530	15 503	110	—	198 563	15 503
Suur-Britannia — Gr.-Bretagne . . . . .	207 223	—	7 150	214 373	289	1 581	113	15 844	402	17 425	27	—	214 802	17 425
Kreeka — Grèce . . . . .	4 662	—	48	4 710	—	—	—	—	—	—	—	—	4 710	—
Ungari — Hongrie . . . . .	14 177	—	437	14 614	23	118	—	—	23	118	—	—	14 637	118
Iiri — Irlande . . . . .	1 854	—	48	1 902	—	—	—	—	—	—	—	—	1 902	—
Island — Islande . . . . .	685	—	—	685	—	—	—	—	—	—	—	—	685	—
Itaalia — Italie . . . . .	28 541	—	929	29 470	206	1 412	—	—	206	1 412	—	—	29 676	1 412
Läti — Letonie . . . . .	603 937	3 511	8 895	616 343	2 287	15 149	164	4 881	2 451	20 030	82	—	618 876	20 030
Leedu — Lithuanie . . . . .	74 976	—	1 979	76 955	162	786	69	33 466	231	34 252	27	—	77 213	34 252
Luksemburg — Luxembourg . . . . .	1 213	—	—	1 213	2	3	—	—	2	3	—	—	1 215	3
Norra — Norvège . . . . .	18 810	—	218	19 028	11	64	—	—	11	64	55	20 408	19 094	20 472
Holland — Pays-Bas . . . . .	52 183	—	2 001	54 184	272	1 601	90	5 318	362	6 919	27	—	54 573	6 919
Poola — Pologne . . . . .	89 567	—	2 569	92 136	705	2 906	135	5 228	840	8 134	—	—	92 976	8 134
Portugal — Portugal . . . . .	1 673	—	48	1 721	—	—	—	—	—	—	—	—	1 721	—
Rumeenia — Roumanie . . . . .	13 103	—	180	13 283	—	—	—	—	—	—	27	—	13 310	—
Saari terr. — Sarre (Territ. de la)	114	—	—	114	1	9	—	—	1	9	—	—	115	9
Rootsi — Suède . . . . .	139 797	2 777	3 423	145 997	277	2 136	125	14 579	402	16 715	83	11 420	146 482	23 135
Sveits — Suisse . . . . .	59 622	490	2 437	62 549	887	4 620	38	3 105	925	7 725	28	25 375	63 502	33 100
Tšehhoslovakkia — Tchécoslovaquie . . . . .	51 212	—	3 177	54 389	340	3 620	90	37 598	430	41 218	—	—	54 819	41 218
Türgi — Turquie . . . . .	4 797	—	85	4 882	—	—	—	—	—	—	—	—	4 882	—
Vene — U.R.S.S. . . . .	310 215	—	8 828	319 043	—	—	509	10 478	509	10 478	10 031	—	329 583	10 478
Vatikan — Vatican (Cité du)	58	—	—	58	—	—	—	—	—	—	—	—	58	—
Lõunaslaavia — Yougoslavie . . . . .	7 158	—	379	7 537	—	—	—	—	—	—	—	—	7 537	—
<b>II. Aafrika — En Afrique</b>														
Lõuna-Aafrika Liit — Union de l'Afrique du Sud . . . . .	3 956	—	56	4 012	—	—	—	—	—	—	—	—	4 012	—
Alžeeria — Algérie . . . . .	1 837	—	48	1 885	—	—	—	—	—	—	—	—	1 885	—
Egiptus — Égypte . . . . .	2 495	—	19	2 514	—	—	—	—	—	—	—	—	2 514	—
Abeessiinia — Éthiopie . . . . .	23	—	38	61	—	—	—	—	—	—	—	—	61	—
Pr. Maroko — Maroc français . . . . .	1 876	—	98	1 974	—	—	—	—	—	—	—	—	1 974	—
Hispaania Maroko — Maroc espagnol . . . . .	40	—	19	59	—	—	—	—	—	—	—	—	59	—
Tuneesia — Tunisie . . . . .	399	—	28	427	—	—	—	—	—	—	—	—	427	—
Belgia Kongo — Congo belge . . . . .	620	—	19	639	—	—	—	—	—	—	—	—	639	—
Portugali asum. — Colon. portug.	976	—	19	995	—	—	—	—	—	—	—	—	995	—
<b>III. Ameerika — En Amérique</b>														
Põhja-Am. Ühendriigid — États-Unis d'Amérique . . . . .	320 123	—	4 143	324 266	110	702	—	—	110	702	55	—	324 431	702
Argentina — Argentine . . . . .	27 564	—	303	27 867	—	—	15	401	15	401	—	—	27 882	401
Bolivia — Bolivie . . . . .	41	—	—	41	—	—	—	—	—	—	—	—	41	—
Brasiilia — Brésil . . . . .	30 745	—	370	31 115	—	—	—	—	—	—	27	—	31 142	—
Kanada — Canada . . . . .	61 197	—	218	61 415	—	—	—	—	—	—	—	—	61 415	—
Tšiili — Chili . . . . .	820	—	9	829	—	—	—	—	—	—	—	—	829	—
Kuuba — Cuba . . . . .	672	—	9	681	—	—	—	—	—	—	—	—	681	—
Dominikaani — Dominicaine (Rép.) . . . . .	195	—	9	204	—	—	—	—	—	—	—	—	204	—
Mehhiko — Mexique . . . . .	950	—	76	1 026	—	—	—	—	—	—	—	—	1 026	—
Panama — Panama . . . . .	212	—	19	231	—	—	—	—	—	—	—	—	231	—
Paragvai — Paraguay . . . . .	113	—	28	141	—	—	—	—	—	—	—	—	141	—
Peruu — Pérou . . . . .	378	—	—	378	—	—	—	—	—	—	—	—	378	—
Urugvai — Uruguay . . . . .	647	—	38	685	—	—	—	—	—	—	—	—	685	—
Venetsueela — Vénézuéla . . . . .	989	—	—	989	—	—	—	—	—	—	—	—	989	—
<b>IV. Aasia — En Asie</b>														
Hiina — Chine . . . . .	16 454	—	682	17 136	—	—	15	155	15	155	—	—	17 151	155
Briti India — Inde britannique . . . . .	3 252	—	28	3 280	—	—	—	—	—	—	—	—	3 280	—
Jaapan — Japon . . . . .	3 636	—	123	3 759	—	—	—	—	—	—	—	—	3 759	—
Pärsia — Perse . . . . .	648	—	18	666	—	—	—	—	—	—	—	—	666	—
Aasia Vene — Partie asiatique de l'U.R.S.S. . . . .	24 838	—	388	25 226	—	—	—	—	—	—	75	—	25 301	—
Filipiini s. — Iles Philippines . . . . .	99	—	—	99	—	—	—	—	—	—	—	—	99	—
Briti asum. — Colonies britan.	1 846	—	38	1 884	—	—	—	—	—	—	—	—	1 884	—
Hollandi asum. — Colon. néerland.	938	—	38	976	—	—	—	—	—	—	—	—	976	—
<b>V. Austraalia — En Australie</b>														
Austraalia — Commonwealth d'Australie . . . . .	33 310	—	326	33 636	—	—	—	—	—	—	29	—	33 665	—
Uus-Meremaa — Nouv. Zélande . . . . .	432	—	—	432	—	—	—	—	—	—	—	—	432	—
<b>Kokku — Total</b>	<b>3787 992</b>	<b>47 366</b>	<b>102 561</b>	<b>3937 919</b>	<b>19 423</b>	<b>112 496</b>	<b>3 177</b>	<b>451 013</b>	<b>22 600</b>	<b>563 509</b>	<b>12 134</b>	<b>78 352</b>	<b>3972 653</b>	<b>641 861</b>

Tab. 3. Lendpostisaadetsed 1933/34 a. — Envois de la poste aérienne en 1933/34.

Lendposti liiklemine lennuliinide järgi Repartition de la poste aérienne d'après les lignes de transport aérien				Eestist läinud lendkirjaposti liigitus sihtmaade järgi Repartition de la poste aérienne originaire de l'Estonie d'après les pays de destination			
Lendposti siht- või lähtelennusadamad Aéroports d'arrivée ou de départ de la poste	Tallinnast läinud posti brutto kaal kg Poids brut de la poste envoyée de Tallinn kg	Tallinna tulnud posti brutto kaal kg Poids brut de la poste reçue à Tallinn kg	Sihtmaad Pays de destination	Posti kaal grammides Poids de la poste en grammes	Posti kogus %-des Quantité de la poste en %		
<b>I. Kirjapost — Poste aux lettres:</b>			<b>Euroopa — Europe:</b>				
a) Suvisel lennuhooajal — Pendant la période d'été:			Austria — Autriche . . . . . 5 200 1,70				
Helsingi . . . . .	64,250	450,540	Belgia — Belgique . . . . . 1 872 0,60				
Stokholm . . . . .	32,855	—	Bulgaaria — Bulgarie . . . . . 338 0,11				
Varssavi . . . . .	4,675	4,060	Danzig — Dantzig . . . . . 5 110 1,67				
Vilno . . . . .	0,715	0,643	Hispaania — Espagne . . . . . 234 0,08				
Riia . . . . .	6,250	6,385	Hollandi — Pays-Bas . . . . . 5 382 1,76				
Leningrad . . . . .	4,040	61,758	Iiri — Irlande . . . . . 2 184 0,71				
Dantzig . . . . .	5,110	2,379	Itaalia — Italie . . . . . 4 628 1,52				
Königsberg . . . . .	4,140	11,575	Läti ja Leedu — Lettonie et Lithuanie . . . . . 6 712 2,20				
Berliin . . . . .	155,765	296,890	Lõunaslaavia — Yougoslavie . . . . . 1 072 0,34				
Tilsit . . . . .	—	0,080	Poola — Pologne . . . . . 6 040 1,97				
Viin . . . . .	—	15,000	Prantsuse — France . . . . . 24 544 8,03				
Kopenhaagen . . . . .	—	7,730	Rootsi ja Norra — Suède et Norvège . . . . . 33 089 10,83				
Bukarest . . . . .	—	0,040	Rumeenia — Roumanie . . . . . 182 0,05				
London . . . . .	—	87,600	Saksa — Allemagne . . . . . 65 787 21,54				
<b>Kokku — Total (a)</b>	<b>277,800</b>	<b>944,680</b>	Soome — Finlande . . . . . 64 250 21,04				
b) Talvisel poolaastal — Pendant la période d'hiver:			Suur-Britannia — Gr. Bretagne . . . . . 48 932 16,02				
Üle Berliini — Au-delà de Berlin:			Šveits — Suisse . . . . . 2 132 0,69				
Euroopasse — pour l'Europe . . . . .	22,438	—	Taani — Danemark . . . . . 7 046 2,30				
Väljaspoole Euroopast — Pour les pays hors d'Europe . . . . .	5,527	—	Tšehhoslovakkia — Tchécoslovaquie . . . . . 3 250 1,05				
<b>Kokku — Total (b)</b>	<b>27,965</b>	—	Türgi — Turquie . . . . . 624 0,19				
Üldse (a+b) — Total général (a+b) . . . . .	305,765	944,680	Ungari — Hongrie . . . . . 338 0,11				
1932/33 aastal — En 1932/33 . . . . .	229,900	1 012,300	Vene — N.S.V.L. — U.R.S.S. . . . . . 4 040 1,31				
Rohkem + või vähem (—) — Augmentation ou diminution . . . . .	+75,865	—67,620	<b>Aasia — Asie:</b>				
% . . . . .	+33,0	—6,6	Hiina ja Jaapan — Chine et Japon . . . . . 111 0,04				
			Irak — Iraq . . . . . 28 0,01				
			India: Briti — Indes-britann. . . . . 931 0,30				
			India: Hollandi — Indes-néerland. . . . . 169 0,06				
			Indohiina — Indochine . . . . . 27 0,01				
			Palestiina ja Süüria — Palestine et Syrie . . . . . 3 078 1,01				
			<b>Aafrika — Afrique:</b>				
			Egiptus — Égypte . . . . . 550 0,18				
			Maroko — Maroc . . . . . 25 0,01				
			Lõuna-Aafrika — Afr. du Sud . . . . . 1 347 0,44				
			Muud osad — Autres parties de l'Afrique . . . . . 411 0,13				
			<b>Ameerika — Amérique:</b>				
			Ameerika Ühendriigid — Etats-Unis . . . . . 2 516 0,82				
			Argentiina — Argentine . . . . . 1 408 0,46				
			Brasillia — Brésil . . . . . 652 0,21				
			Kanada — Canada . . . . . 236 0,08				
			Kolumbia — Colombie . . . . . 54 0,02				
			Peruu — Pérou . . . . . 214 0,07				
			Tšiili — Chili . . . . . 121 0,04				
			Muud osad — Autres parties de l'Amérique . . . . . 306 0,10				
			<b>Austraalia — Australie . . . . . 595 0,19</b>				
			<b>Kokku — Total 305 765 100</b>				
<b>2. Lendpostpakid — Colis postaux avion:</b>							
Üle Helsingi — voie de Helsinki . . . . .	—	23 79,7					
„ Berliini — „ „ Berlin . . . . .	1 1,32	20 99,2					
„ Königsbergi — „ „ Königsberg . . . . .	—	11 33,85					
„ Stokholmi — „ „ Stockholm . . . . .	2 2,34	—					
„ Leningradi — „ „ Leningrad . . . . .	1 0,42	—					
<b>Kokku lendpakke — Total des colis-avion</b>	<b>4 4,08</b>	<b>54 212,75</b>					
1932/33 aastal — En 1932/33 . . . . .	—	28,60					
Rohkem (+) või vähem (—) — Augmentation ou diminution . . . . .	—	—24,52					
% . . . . .	—	—85,7					

1933/34 aastal transporditi transiidis Eesti kaudu Eesti postiametkonna vahetalitusel 2,361 kg vallasist lendkirjaposti ja 0,64 kg kinniseid lendpostkotte — En 1933/34 il y avait 2,361 kg de poste aérienne aux lettres et 0,64 kg de dépêches closes-avion transportés en transit par l'Estonie, par l'intermédiaire des services postaux estoniens.

Tab. 4. Postitraktid 1933/34 a. — Routes postales en 1933/34.

	Maad — Districts											Kokku Total	1932/33 a. En 1932/33	Võrreldes 1932/33 aas- taga — Comparativement à l'année 1932/33	
	Viru	Järva	Harju	Lääne	Saare	Pärnu	Viljandi	Tartu	Valga	Võru	Petseri				
<b>1. Traktid maanteedel — Routes par des chaussées.</b>															
a) Traktid, kus posti veeti p.-t.-t. ametkonna korraldusel ja kulul — Routes où la poste était transportée par les soins et aux frais de l'Administration postale. Traktide kogupikkus (km) — Longueur totale des routes (km) Läbisõidetud km arv — Nombre des kilomètres parcourus;	1 683	950	1 692	1 303,7	1 013	1 352,7	915,6	2 277	445	1 158	499	13 289	13 031	+258	
1. Palgatud eraisikute poolt veetud — Transporté par des particuliers contractés . . . . .	543 128	336 261	569 490	458 567	328 148	542 553	380 895	717 695	188 193	381 907	222 586	4669 423	4547 346	+122 077	
2. Postijaamade poolt veetud taksides ettenähtud tasu eest — Transporté par des stations postales . . . . .	147 167	21 598	40 536	500	—	—	41 805	—	—	47 117	—	208 723	437 200	—138 477	
<b>Kokku läbisõidetud km — Total en km . . . . .</b>	<b>690 295</b>	<b>357 859</b>	<b>610 026</b>	<b>459 067</b>	<b>328 148</b>	<b>542 553</b>	<b>422 700</b>	<b>717 695</b>	<b>188 193</b>	<b>429 024</b>	<b>222 586</b>	<b>4968 146</b>	<b>4984 546</b>	<b>—16 400</b>	
Kulu summa kr — Montant des frais en kr . . . . .	33 467	13 869	29 896	19 425	15 325	24 184	17 272	32 742	8 761	20 607	6 731	222 279	259 585	—37 306	
b) Traktid, kus posti veeti maavalitsuste ning ühingute korraldusel ja kulul — Routes où la poste était transportée par les soins et aux frais des administrations des communes ou des districts, ou par des associations privées. Traktide kogupikkus (km) — Longueur totale des routes . . . . .	17,5	37,5	43	38	15,3	—	—	27	—	32	4	214,3	410	—195,7	
Läbisõidetud km arv — Nombre des kilomètres parcourus;															
1) Postijaamade poolt tasuta veetud — Transporté gratuitement par les stations postales . . . . .	2 555	13 577	9 746	4 862	3 569	—	—	4 829	—	11 760	—	50 898	87 356	—36 458	
2. Vallavalitsuste ja ühingute poolt tasuta veetud — Transporté gratuitement par les administrations des communes rurales et des associations privées . . . . .	7 764	10 357	5 080	7 896	1 384	—	3 073	4 608	—	1 248	1 888	43 298	76 796	—33 498	
<b>Kokku läbisõidetud km — Total en km . . . . .</b>	<b>10 319</b>	<b>23 934</b>	<b>14 826</b>	<b>12 758</b>	<b>4 953</b>	<b>—</b>	<b>3 073</b>	<b>9 437</b>	<b>—</b>	<b>13 008</b>	<b>1 888</b>	<b>94 196</b>	<b>164 152</b>	<b>—69 956</b>	
c) Posti veetud reisijateveo omnibustel nende ühenduse pidamise hooajal — Poste transportée par les omnibus pendant la période de leur circulation; Läbisõidetud km arv — Nombre des kilomètres parcourus;	—	—	—	—	—	—	—	—	—	—	—	1438 148	1368 156	+69 992	
d) Linnades postivedu, postkastide fülhendamine ja postisaadetiste laialivedu — Transport de la poste, levée des boîtes aux lettres et distribution des envois dans les villes. Läbisõidetud km arv — Nombre des kilomètres parcourus . . . . .	—	—	—	—	—	—	—	—	—	—	—	270 220	269 682	+538	
<b>2. Traktid raudteedel — Routes par chemins de fer.</b>															
Traktide kogupikkus (km) — Longueur totale des routes (km) . . . . .	—	—	—	—	—	—	—	—	—	—	—	1 616,5	1 616,5	—	
Läbisõidetud km arv — Nombre des kilomètres parcourus . . . . .	—	—	—	—	—	—	—	—	—	—	—	1844 916	1339 761	+505 155	
<b>3. Traktid veeteedel — Routes navales.</b>															
Traktide kogupikkus (km) — Longueur totale des routes (km) . . . . .	—	—	—	—	—	—	—	—	—	—	—	457,3	457,3	—	
Läbisõidetud km arv — Nombre des kilomètres parcourus . . . . .	—	—	—	—	—	—	—	—	—	—	—	169 090	169 090	—	

Tab. 5. Haapsalu-Nõmme raadiojaama kaudu välismaadega vahetatud telegrammid 1933/34 a.  
Trafic télégraphique par la station de T. S. F. de Haapsalu-Nõmme en 1933/34.

	Lainud — Expédiés		Tulnud — Reçus		Kokku — Total	
	Telegr. arv Nombre de télégrammes	Sõnade arv Nombre des mots	Telegr. arv Nombre de télégrammes	Sõnade arv Nombre de mots	Telegr. arv Nombre de télégrammes	Sõnade arv Nombre de mots
<b>Euroopa — Europe</b>						
Austria — Autriche	280	2 867	128	1 446	408	4 313
Belgia — Belgique	786	6 726	798	7 474	1 584	14 200
Bulgaaria — Bulgarie	—	—	5	37	5	37
Danzig — Dantzig	338	3 470	4	24	342	3 494
Greeka — Grèce	—	—	3	41	3	41
Hispaania — Espagne	87	1 015	61	552	148	1 567
Hollandi — Pays-Bas	959	8 630	621	6 213	1 580	14 843
Iiri — Irlande	4	36	46	344	50	380
Itaalia — Italie	244	3 411	75	932	319	4 343
Island — Islande	16	203	24	220	40	423
Luksemburg — Luxembourg	121	1 043	175	1 415	296	2 458
Lõuna-Slaavia — Yougoslavie	—	—	12	120	12	120
Norra — Norvège	463	4 451	260	2 756	723	7 207
Portugal — Portugal	24	220	28	227	52	447
Prantsuse — France	2 017	23 370	24	311	2 041	23 681
Rootsi — Suède	3 232	28 440	3 717	38 694	6 949	67 134
Rumeenia — Roumanie	—	—	2	35	2	35
Saari territ. — Territ. de la Sarre	10	137	12	150	22	287
Saksa — Allemagne	11 610	99 767	11 303	115 590	22 913	215 357
Soome — Finlande	1	7	—	—	1	7
S.-Britannia — Grande Bretagne	7 960	70 604	3 529	38 035	11 489	108 639
Sveitsi — Suisse	396	4 114	305	3 358	701	7 472
Taani — Danemark	2 247	19 412	2 310	22 496	4 557	41 908
Tšehhoslovakkia — Tchécoslovaquie	508	5 417	11	91	519	5 508
Türgi — Turquie	—	—	2	23	2	23
Ungari — Hongrie	27	334	31	478	58	812
Vene (N.S.V.L.) — U.R.S.S.	—	—	1	45	1	45
<b>Aasia — Asie</b>						
Hiina — Chine	—	—	7	82	7	82
India — Indes	—	—	2	7	2	7
Jaapan — Japon	—	—	1	97	1	97
Palestiina — Palestine	—	—	72	330	72	330
Pärsia — Perse	—	—	9	102	9	102
<b>Aafrika — Afrique</b>						
Alžeeria — Algérie	10	74	—	—	10	74
Egiptus — Égypte	—	—	5	253	5	253
Lõuna-Aafrika — Afrique du Sud	1	5	1	4	2	9
Maroko — Maroc	37	460	1	12	38	472
Tunesia — Tunisie	4	27	—	—	4	27
Aafrika muud osad — Autres parties de l'Afrique	1	3	12	54	13	57
<b>Ameerika — Amérique</b>						
Am. Ühendriigid — États-Unit.	487	4 010	2	1 001	489	5 011
Argentiiina — Argentine	7	35	4	44	11	79
Brasiilia — Brésil	11	57	4	25	15	82
Ameerika muud osad — Autres parties de l'Amérique	8	136	1	9	9	145
Austraalia — Australie	—	—	3	23	3	23
<b>Kokku — Total</b>						
1932/33 aastal — En 1932/33	25 081	—	36 484	—	61 565	—
Rohkem (+) või vähem (—) — Augmentation ou diminution	+6 815	—	—12 873	—	—6 058	—
%	+27,2	—	—35,3	—	—9,8	—

Tab. 6. Tallinn-Kopli raadiojaama kaudu vahetatud maksulised raadiotelegrammid ja raadiokõned 1933/34 a.  
Radiotélégrammes et conversations radiotéléphoniques taxés et échangés par l'intermédiaire de la station côtière Tallinn-Kopli.

Liikuvjaamade rahvus Nationalité des stations mobiles	Raadiotelegrammide arv Nombre de radiotélégrammes		Raadiokõnede arv Nombre de conversations radiotéléphoniques	
	Tulnud Reçus	Lainud Expédiés	Tulnud Reçus	Lainud Expédiés
	Ameerika Ühendriigid — États Unis d'Amérique	6	—	—
Belgia — Belgique	3	—	—	—
Danzig — Dantzig	3	—	—	—
Eesti — Estonie	564	95	—	—
Hollandi — Pays-Bas	5	2	—	—
Kreeka — Grèce	5	1	—	—
Läti — Lettonie	201	43	—	—
Norra — Norvège	22	6	—	—
N.S.V.Liit — U.R.S.S.	57	15	—	—
Peruu — Pérou	2	—	—	—
Poola — Pologne	18	—	—	—
Prantsuse — France	1	—	—	—
Rootsi — Suède	24	2	—	—
Saksa — Allemagne	320	16	—	—
Soome — Finlande	14	5	4	1
S.-Britannia — Gr. Bretagne	86	12	—	—
Taani — Danemark	30	1	—	—
<b>Kokku — Total</b>				
1932/33 aastal — En 1932/33	1 361	198	4	1
Rohkem (+) või vähem (—) — Augmentation (+) ou diminution (—)	1 249	169	21	11
%	+112	+29	—17	—10
	+9,0	+17,2	—81,0	—90,9

Peale selle on 1933/34 aastal Haapsalu-Nõmme raadiojaama kaudu vahetatud transiidina 13 402 telegrammi 156 214 sõnaga —  
En outre en 1933/34 par la station de t. s. f. de Haapsalu-Nõmme ont été échangés en transit 13 402 télégrammes avec 156 214 mots.

Tab. 7. Välismaadega vahetatud maksulised telefonikõned 1933/34 a.  
Conversations téléphoniques taxées échangées avec l'étranger en 1933/34.

	Läinud kõnede koguvälvus minutites. <i>Durée totale en minutes des conversations originaires de l'Estonie</i>			Tulnud kõnede koguvälvus minutites. <i>Durée totale en minutes des conversations à destination de l'Estonie</i>			Üldse <i>Total</i>
	Kõned <i>Conversations</i>	Eritalitused <i>Services spéciaux</i>	Kokku <i>Total</i>	Kõned <i>Conversations</i>	Eritalitused <i>Services spéciaux</i>	Kokku <i>Total</i>	
Austria — <i>Autriche</i> . . . . .	181	12	193	86	11	97	290
Belgia — <i>Belgique</i> . . . . .	77	1	78	69	9	78	156
Danzig — <i>Dantzig</i> . . . . .	1 335	42	1 377	1 478	53	1 531	2 908
Hollandi — <i>Pays-Bas</i> . . . . .	152	12	164	141	14	155	319
Läti — <i>Lettonie</i> . . . . .	59 212	428	59 640	68 585	1 014	69 599	129 239
Leedu — <i>Lithuanie</i> . . . . .	1 408	54	1 462	2 126	97	2 223	3 685
Lõuna-Slaavia — <i>Yougoslavie</i> . . . . .	—	—	—	4	—	4	4
Luksemburg — <i>Luxembourg</i> . . . . .	—	—	—	3	1	4	4
Norra — <i>Norvège</i> . . . . .	180	12	192	121	15	136	328
Poola — <i>Pologne</i> . . . . .	997	44	1 041	414	30	444	1 485
Prantsuse — <i>France</i> . . . . .	754	32	786	531	8	539	1 325
Rootsi — <i>Suède</i> . . . . .	4 895	427	5 322	3 619	636	4 255	9 577
Rumeenia — <i>Roumanie</i> . . . . .	—	—	—	15	—	15	15
Saksa — <i>Allemagne</i> . . . . .	8 096	305	8 401	7 835	547	8 382	16 783
Soome — <i>Finlande</i> . . . . .	104 113	—	104 113	96 320	—	96 320	200 433
S.-Britannia — <i>Gr. Bretagne</i> . . . . .	820	39	859	1 046	65	1 111	1 970
Šveitsi — <i>Suisse</i> . . . . .	41	4	45	131	4	135	180
Taani — <i>Danemark</i> . . . . .	1 571	50	1 621	1 226	223	1 449	3 070
Tšehhoslovakkia — <i>Tchécoslovaquie</i> . . . . .	147	8	155	239	12	251	406
Ungari — <i>Hongrie</i> . . . . .	—	—	—	35	—	35	35
Vene (N.S.V.L.) — <i>U.R.S.S.</i> . . . . .	2 461	58	2 519	11 769	398	12 167	14 686
<b>Kokku — Total</b>	<b>186 440</b>	<b>1 538</b>	<b>187 968</b>	<b>195 793</b>	<b>3 137</b>	<b>198 930</b>	<b>386 898</b>

Tab. 9. Posti, telegraafi, telefoni ja raadio võrgu arenemine 1919—34.  
Développement du réseau des établissements de poste, de télégraphe, de téléphone et de T.S.F. en 1919—34.

Asutiste tüübid — <i>Types des établissements</i>	1/IV 1934	1/IV 1931	1/IV 1926	1/I 1921	1/I 1919
Normaalitüübilised asutised — <i>Établissements du type normal</i> . . . . .	123 <sup>1)</sup>	123	129	113	82
Eriülesannetega asutised — <i>Établissements du type spécial</i> . . . . .	21 <sup>2)</sup>	21	12	10	—
Abiasutised — <i>Établissements auxiliaires</i> :					
a) agentuurid — <i>agences</i>	608	600	403	43	3
b) eraldi asetsevad telefoni kollektiiv-keskjaamad — <i>Centrales téléphoniques collectives établies séparément</i> . . . . .	23	25	26	7	—
c) postitalud, s. o. kirjatalud telefoni kõnepunktiga — <i>stations rurales de poste, c'est-à-dire fermes de lettres avec un poste téléphonique public</i> . . . . .	749	343	—	—	—
d) kirjatalud — <i>fermes de lettres</i> . . . . .	2 061	2 244	1 029	95	—
e) eraldi asetsevad telefoni kõnepunktid — <i>postes téléphoniques publiques établis séparément</i> . . . . .	166	265	141	1	—
<b>Kokku — Total</b>	<b>3 751</b>	<b>3 621</b>	<b>1 740</b>	<b>269</b>	<b>85</b>
Eeltoodud arvude hulgas on — <i>Dans les nombres ci-dessus sont compris</i> :					
Posti talitusepunkte — <i>Des établissements du service postal</i> . . . . .	3 536	3 305	1 545	246	85
Telegraafi talitusepunkte — <i>Des établissements du service télégraphique</i> . . . . .	641	474	128	112	82
Telefoni talitusepunkte — <i>Des postes téléphoniques publics</i> . . . . .	1 641	1 234	489	131	82
Iga posti talitusepunkti peale km <sup>2</sup> — <i>Nombre de km<sup>2</sup> par établissement postal</i> . . . . .	10,6	11,2	24,1	140,8	437,5
Iga telegraafi talitusepunkti peale km <sup>2</sup> — <i>Nombre de km<sup>2</sup> par établissement télégraphique</i> . . . . .	58,5	78,4	290,5	332,1	453,5
Iga telefoni kõnepunkti peale km <sup>2</sup> — <i>Nombre de km<sup>2</sup> par poste téléphonique public</i> . . . . .	22,9	30,1	76,0	283,9	453,5
<b>Elanike arv — Nombre d'habitants.</b>					
Iga posti talitusepunkti peale — <i>Par établissement postal</i> . . . . .	315	335	716	4 500	13 024
Iga telegraafi talitusepunkti peale — <i>Par établissement télégraphique</i> . . . . .	1 737	2 335	8 648	9 884	13 501
Iga telefoni kõnepunkti peale — <i>Par poste téléphonique public</i> . . . . .	679	897	2 264	8 451	13 501

<sup>1)</sup> 116 p.-t.-t. kontorit, 1 peapostkontor, 1 peatelegraafikontor, 2 postitelegraafi kontorit ja 3 iseseisvat linna telefonivõrku — 116 bureaux de poste, de télégraphe et de téléphone, 1 bureau de poste principal, 1 bureau de télégraphe principal, 2 bureaux de poste et de télégraphe et 3 bureaux indépendants de téléphone urbains.

<sup>2)</sup> 3 p.-t.-t. abikontorit, 4 telefoni abikeskjaama, 3 raadiojaama, 1 posti jooksvate arvete büroo, 9 maakonna telegr.-telefoni võrku ja 1 materjalide keskladu — 3 bureaux de poste, de télégraphe et de téléphone, 4 bureaux (stations) téléphoniques auxiliaires, 3 stations radiotélégraphiques, 1 bureau des comptes courants postaux, 9 bureaux des réseaux téléphoniques des districts et 1 dépôt central du matériel.

<sup>3)</sup> 1919—33 on arvestatud Vabariigi kõlvulise maa pindala 37 191 km<sup>2</sup> ja 1 107 059 elanikk u (1922 a. rahvaloenduse andmeil), 1933/34 a. 37 515 km<sup>2</sup> ja 1 113 647 elanikku (1934 a. rahvaloenduse andmeil) — *Pendant la période de 1919—33 la superficie du terrain utile de la République a été estimée 37 191 km<sup>2</sup> avec 1 107 059 habitants (d'après les données du recensement de 1922); en 1933/34 c'est 37 515 km<sup>2</sup> avec 1 113 647 habitants (d'après les données du recensement de 1934).*

Tab. 8. Välismaadega vahetatud maksulised telegrammid 1933/34 a. — Télégrammes taxés échangés avec l'étranger en 1933/34.

Maad — Pays	Läinud — Expédiés		Tulnud — Reçus		Kokku — Total	
	Telegr. arv Nombre de télégram.	Sõnade arv Nombre de mots	Telegr. arv Nombre de télégram.	Sõnade arv Nombre de mots	Telegr. arv Nombre de télégram.	Sõnade arv Nombre de mots
<b>Euroopa — Europe;</b>						
Austria — Autriche	315	3 288	333	4 684	648	7 972
Belgia — Belgique	831	7 119	1 080	9 331	1 861	16 450
Bulgaaria — Bulgarie	13	152	15	108	28	260
Danzig — Dantzig	392	4 037	659	6 231	1 051	10 268
Gibraltar — Gibraltar	—	—	16	84	16	84
Greeka — Grèce	23	282	29	352	52	634
Hispaania — Espagne	90	1 055	154	1 529	244	2 584
Hollandi — Pays-Bas	1 068	9 728	1 305	13 590	2 373	23 318
Iiri — Irlande	4	36	55	397	59	433
Island — Islande	23	269	33	281	56	550
Itaalia — Italie	276	3 935	367	8 994	643	12 929
Läti — Lettonie	26 676	259 291	9 867	10 755	36 543	270 046
Leedu — Lithuanie	835	9 296	881	10 422	1 716	19 718
Luksemburg — Luxembourg	127	1 108	205	1 711	332	2 819
Lõuna-Slaavia — Yougoslavie	29	258	37	363	66	621
Norra — Norvège	533	5 565	565	6 094	1 098	11 659
Poola — Pologne	1 414	18 423	1 523	21 202	2 937	39 625
Portugal — Portugal	25	225	109	707	134	932
Prantsuse — France	2 256	27 286	2 667	28 883	4 923	56 169
Rootsi — Suède	3 485	30 990	4 041	42 345	7 526	73 335
Rumeenia — Roumanie	35	396	55	594	90	990
Saari territ. — Territ. de la Sarre	12	157	12	150	24	307
Saksa — Allemagne	12 736	110 487	12 465	127 686	25 201	238 173
Soome — Finlande	2 122	22 390	3 177	34 170	5 299	56 566
Suur-Britannia — Gr. Bretagne	9 542	87 614	12 238	119 925	21 780	207 539
Šveits — Suisse	450	4 663	595	6 828	1 045	11 491
Taani — Danemark	3 222	28 507	3 999	38 617	7 221	67 124
Tšehhoslovakkia — Tchécoslovaquie	573	6 161	621	7 671	1 194	13 832
Türgi — Turquie	34	225	43	332	77	557
Ungari — Hongrie	33	382	41	586	74	968
Vene (N.S.V.L.) — U.R.S.S.	2 360	34 355	3 488	60 383	5 848	94 738
<b>Aasia — Asie;</b>						
Hiina — Chine	21	146	29	226	50	372
India — Indes	21	134	12	67	33	201
Jaapan — Japon	3	17	5	119	8	136
Palestiina — Palestine	111	617	109	559	220	1 176
Pärsia — Perse	6	82	10	108	16	190
Süüria — Syrie	19	95	32	153	51	248
<b>Aafrika — Afrique;</b>						
Alžeeria — Algérie	12	88	28	187	40	275
Egiptus — Égypte	58	420	23	358	81	778
Lõuna-Aafrika — Afrique du Sud	36	182	54	420	90	602
Maroko — Maroc	44	521	26	246	70	767
Tuneesia — Tunisie	4	27	22	86	26	113
Aafrika muud osad — Autres parties de l'Afrique	11	81	57	290	68	371
<b>Ameerika — Amérique;</b>						
Ameerika Ühendriigid — États Unis	589	5 085	726	6 532	1 315	11 617
Argentina — Argentine	11	60	21	281	32	341
Brasillia — Brésil	12	61	14	71	26	132
Kanada — Canada	—	—	31	242	31	242
Peruu — Pérou	2	30	7	240	9	270
Muud Ameerika osad — Autres parties de l'Amérique	10	149	13	105	23	254
Austraalia — Australie	20	110	42	353	62	463
<b>Kokku — Total</b>	<b>70 524</b>	<b>685 591</b>	<b>61 886</b>	<b>575 648</b>	<b>132 410</b>	<b>1 261 239</b>
1932/33 aastal — En 1932/33	57 598	582 942	68 132	776 574	125 730	1 359 516
Rohkem (+) või vähem (—) — Augmentation ou diminution	+12 926	+102 649	—6 246	—200 926	+6 680	—98 277
%	+22,4	+17,6	—9,2	—25,9	+5,3	—7,2

Peale selle on 1933/34 aastal transiidina vahetatud 14 859 telegrammi 174 726 sõnaga eelmise aasta 18 827 telegrammi 210 897 sõna vastu. En outre, en 1933/34 ont été échangés en transit 14 859 télégrammes avec 174 726 mots contre 18 827 télogr. avec 210 897 mots de l'année précédente.

Tab. 10. Telefoni talituspunktid asukohtade järgi 1. IV 1934 — Répartition des postes téléphoniques publics d'après leur établissement 1. IV 1934.

Telefoni talituspunktid asukohad Lieu de fonctionnement des postes téléphoniques	Arv Nombre 1. IV 1934	Arv Nombre 1. IV 1933	Võrdlus 1933 aastaga — Comparativement à l'exercice 1933
Posti-tõnograafi-telefoni kontorites — Dans les bureaux de poste, de télégraphe et de téléphone	116	116	—
Telegraafi kontorites — Dans les bureaux de télégraphe	1	1	—
Posti-tõnograafi-telefoni abikontorites — Dans les bureaux auxiliaires de poste, de télégraphe et de téléphone	3	3	—
Iseseisvates telefoni keskjaamades — Dans les bureaux indépendants de téléphone	3	3	—
Telefoni abikeskjaamades — Dans les bureaux auxiliaires de téléphone	4	4	—
Posti-tõnograafi-telefoni agentuurides — Dans les agences de poste, de télégraphe et de téléphone	121	117	+4
Telefoni kollektiivkeskjaamades — Dans les stations téléphoniques collectives centrales	42	46	—4
Postiagentuurides — Dans les agences postales	436	422	+14
Postitaludes — Dans les stations rurales de poste	749	600	+149
Raudteekjaamades, vallamajades, tänavatel ja teistes kohtades ilma kõnemaksu alamäärä kindlustusega (Telefoni määrustik § 68) — Dans les gares, les administrations communales et autres locaux sans garantie du montant minimum de recette (Règl. téléph., § 68)	105	130	—25
Mujal kõnemaksu alamäärä kindlustusega (Telefoni määrustik § 69) — Dans d'autres locaux avec garantie du montant minimum de recette (Règl., § 69)	61	75	—14
<b>Kokku — Total</b>	<b>1 641</b>	<b>1 517</b>	<b>+124</b>

Tab. 11. Postiasutiste võrk maakondade järgi 1. IV 1934 a. — Réseau des établissements de poste par districts au 1. IV 1934.

Maakonnad Districts	Maapind km <sup>2</sup> Superficie en km <sup>2</sup>	Kõlvuline maa km <sup>2</sup> Terrain utile en km <sup>2</sup>	Valdade arv Nombre de communes	Elanike arv (1934 a.) Nombre d'habitants (en 1934)	Postkontorite arv Nombre de bureaux postaux	Postiasutiste arv Nombre d'agences postales	Postiasutisi kokku Nombre total d'établissements de poste	Kirjalahude arv Nombre de stations rurales de poste	Kokku Total	Iga postipunkti kohta Par chaque établissement de poste		Elanike arv iga postipunkti kohta maal ilma linnadeta. Nombre d'habitants par établissement de poste à la campagne, à l'exception des villes
										tegevuse piirkond km <sup>2</sup> (kõlvuline maa-alal) rayon d'activité en km <sup>2</sup> (terrain utile)	elanike arv nombre d'habitants	
Viru . . . . .	7 387	5 267	40	146 233	22	69	91	449	540	9,8	271	209
Järva . . . . .	2 986	2 446	20	58 838	12	35	47	179	226	10,8	260	217
Harju . . . . .	5 683	4 768	44	240 996	16(4 <sup>1</sup> )	98	118	366	484	9,9	498	186
Lääne . . . . .	4 780	4 175	34	74 982	9	64	73	291	364	11,5	206	193
Saare . . . . .	2 964	2 506	18	55 886	6	26	32	180	212	11,8	263	242
Pärnu . . . . .	5 228	4 010	41	94 630	13	79	92	265	357	11,2	265	208
Viljandi . . . . .	4 057	3 208	37	74 927	8	50	58	194	252	12,7	293	240
Tartu . . . . .	7 019	5 155	64	180 673	17	81	98	462	560	9,2	323	218
Valga . . . . .	1 511	1 351	19	39 019	4	28	32	74	106	12,7	368	243
Võru . . . . .	4 043	3 125	42	83 016	7	61	68	252	320	9,8	259	243
Petseri . . . . .	1 891	1 504	11	64 447	5	12	17	98	115	13	560	524 <sup>2)</sup>
<b>Kokku — Total</b>	<b>47 549</b>	<b>37 515</b>	<b>370</b>	<b>1113 647</b>	<b>119(4<sup>1</sup>)</b>	<b>603</b>	<b>726</b>	<b>2 810</b>	<b>3 536</b>	<b>10,6</b>	<b>315</b>	<b>225</b>
Võrreldes 1932/33 aastaga rohkem (+) või vähem (—) — Comparativement à l'exercice de 1932/33 augmentation ou diminution . . . . .						+18 (3,1%)	+18 (2,5%)	+78 (2,9%)	+96 (2,8%)			

<sup>1)</sup> Tallinnas 3 abipostkontorit ja posti jooksvate arvete büroo — A Tallinn il y a 3 bureaux de poste auxiliaires et 1 bureau des comptes courants postaux.

<sup>2)</sup> Peterimaa rahvas elab tihedalt, keskmiselt iga km<sup>2</sup> peal 40 elanikku — La densité de la population à Petseri est plus grande — 40 habitants par km<sup>2</sup> par moyenne.

Tab. 12. Agentuuride arv maade ja asukohtade järgi 1. IV 1934 a. Agences par districts, avec indication du local, où elles étaient établies le 1. avril 1934.

Maad Districts	Vallamajas Administrations communales	Kaarditeajaamas Gares	Koolimajas Écoles	Piirivalves Postes de gardes front	Tarvitajate ühingus Sociétés coopérat. de consommation.	Põllumajandus Sociétés coopérat. laitières	Postijaamas Bureaux postaux	Tuleornis Phares	Metsatöötajate kantseliseid Bureaux des officiers des forêts	Sanatooriumis Sanatoriums	Seltsimajas Maison des associations	Apteegis Pharmacies	Erakaupluses Boutiques privées	Erakorteris Logements privés	Kokku — Total
Viru . . . . .	24	13	5	1	11	1	—	—	2	—	1	—	7	4	69
Järva . . . . .	12	10	2	—	5	2	1	—	1	—	—	—	1	1	35
Harju . . . . .	33	30	11	—	9	2	—	1	—	1	—	—	4	6	98
Lääne . . . . .	25	11	6	—	7	2	1	1	—	—	—	1	3	7	64
Saare . . . . .	13	—	—	—	2	2	—	—	—	—	—	—	3	4	26
Pärnu . . . . .	27	21	3	—	1	14	1	—	—	—	—	—	9	3	79
Viljandi . . . . .	20	6	3	—	3	9	—	—	3	—	1	—	4	1	50
Tartu . . . . .	43	13	6	—	1	7	—	—	—	—	1	—	2	6	81
Valga . . . . .	8	9	—	—	1	1	—	—	1	—	—	1	2	2	28
Võru . . . . .	34	13	5	—	2	3	1	—	—	—	—	—	1	2	61
Petseri . . . . .	6	2	—	1	1	—	—	—	—	—	—	—	1	1	12
<b>Kokku — Total</b>	<b>245</b>	<b>128</b>	<b>41</b>	<b>2</b>	<b>43</b>	<b>43</b>	<b>4</b>	<b>4</b>	<b>9</b>	<b>2</b>	<b>6</b>	<b>2</b>	<b>37</b>	<b>37</b>	<b>603</b>
Telefoniagenteurid — Agences téléphoniques.															
Viru . . . . .	8	2	—	—	1	1	—	—	1	—	—	—	1	2	16
Järva . . . . .	—	5	—	—	—	—	—	—	—	—	—	—	—	—	5
Harju . . . . .	11	2	—	—	2	—	—	—	—	—	1	—	1	3	20
Lääne . . . . .	9	1	—	—	1	—	—	—	—	—	—	—	—	—	11
Saare . . . . .	7	—	—	—	—	—	—	—	—	—	—	—	—	—	7
Pärnu . . . . .	11	3	—	—	1	2	—	—	—	—	—	—	2	—	19
Viljandi . . . . .	6	1	1	—	1	1	—	—	—	—	—	—	—	1	11
Tartu . . . . .	12	2	—	—	1	—	—	—	—	—	—	—	1	1	16
Valga . . . . .	1	3	—	—	—	—	—	—	—	1	—	—	1	1	8
Võru . . . . .	6	1	—	—	—	—	—	—	—	—	—	—	1	—	8
Petseri . . . . .	—	—	—	—	—	—	—	—	—	—	—	—	—	—	—
<b>Kokku — Total</b>	<b>71</b>	<b>20</b>	<b>1</b>	<b>—</b>	<b>6</b>	<b>4</b>	<b>—</b>	<b>—</b>	<b>1</b>	<b>1</b>	<b>1</b>	<b>1</b>	<b>7</b>	<b>8</b>	<b>121<sup>1)</sup></b>

<sup>1)</sup> 116 telefoniagenteuri asub postiagenteuride juures, kuna 5 agenteuri tegutseb iseseisvalt (Harjumaal 2 — Klooga ja Vasalemma Virumaal 1 — Viru-Nigula, Tartumaal — 1 — Kudina ja Viljandimaal 1 — Kaarli) — 116 agences téléphoniques sont établies auprès des agences postales: 5 agences sont établies séparément (à Harju — 2, à Viru — 1, à Tartu — 1 et à Viljandi — 1).



Tab. 14. Postiametkonna tulud ja kulud 1933/34 a. (Kr.) — Recettes et dépenses des postes, des télégraphes et des téléphones (Kr.).

Kuud Mois	Tulud — Recettes					Kulud — Dépenses			Tulud võrreldes kuld-dega rohkem (+) või vähem (—) Augmentation ou diminution des recettes en comparaison avec les dépenses
	Post Poste	Telegraaf ja raadio Télégraphe et radio	Telefon Téléphone	Muud tulud Autres recettes	Kokku Totaux	Korralised Ordinaires	Erakorralised Extra-ordinaires	Kokku Totaux	
Aprill . . . . .	197 130	22 905	108 247	1 688	329 970	72 343	—	72 343	+257 627
Mai . . . . .	182 576	16 372	108 984	3 176	311 108	153 139	—	153 139	+157 969
Juuni . . . . .	171 611	19 261	188 849	1 907	381 628	313 293	—	313 293	+68 335
Juuli . . . . .	168 282	32 795	188 650	1 219	390 946	285 183	—	285 183	+105 763
August . . . . .	178 559	27 890	156 287	734	363 470	237 510	520	238 030	+125 440
September . . . . .	165 688	26 780	150 389	862	343 719	439 751	—	439 751	—96 032
Oktoober . . . . .	189 218	24 194	156 085	1 929	371 426	442 923	—	442 923	—71 497
November . . . . .	198 633	21 897	151 643	3 125	375 298	264 100	—	264 100	+111 198
Detsember . . . . .	217 093	22 706	207 205	3 077	450 081	278 602	—	278 602	+171 479
Jaanuar . . . . .	204 493	22 180	187 889	3 264	417 826	338 688	—	338 688	+79 138
Veebruar . . . . .	172 141	26 420	147 165	736	346 462	243 968	—	243 968	+102 494
Märts . . . . .	232 951	34 433	157 589	13 879	438 852	477 836	23 435	501 271	—62 419
<b>Kokku — Total</b>	<b>2 278 375</b>	<b>297 833</b>	<b>1 908 982</b>	<b>35 596</b>	<b>4 520 786</b>	<b>3 547 336</b>	<b>23 955</b>	<b>3 571 291</b>	<b>+949 495</b>
1932/33 a. . . . .	2 294 591	274 349	1 988 974	52 328	4 610 242	3 650 485	105 400	3 755 885	+854 357
Rohkem (+) või vähem (—) Augmentation ou diminution %	—16 216 —0,7	+23 484 +8,5	—79 992 —4,02	—16 732 —32,0	—89 456 —1,9	—103 149 —2,8	—81 445 —77,3	—184 594 —4,9	+95 138 +11,1

Tab. 15. Posti-telegraafi-telefoni tasuvus 1933/34 a. — Résultat financier des postes, télégraphes et téléphones en 1933/34.

Kulud — Dépenses	Summa Somme kr.	Tulud — Recettes	Summa Somme Kr.
Eelarve kulud — Dépenses budgétaires . . . . .	3 571 290	69	
Varanduste kapitali % — Intérêts du capital investi dans les installations et le matériel . . . . .	706 257	54	4 485 190
Operatsiooni kapitali % — Intérêts du fonds de roulement . . . . .	10 500	—	35 595
Puhaskasu — Revenu net . . . . .	404 980	23	172 242
<b>Kokku — Total . . . . .</b>	<b>4 693 028</b>	<b>46</b>	<b>4 693 028</b>

Tab. 16. Kulude läbikäik ja eelarve (kr.) — Dépenses budgétaires (en kr.)

Eelarve jaotus Subdivisions du budget	Kulude nimetus — Dénomination des dépenses	1933/34 a. eelarve Budget	1933/34 a. kulud Dépenses	Ülejääk Solde
		Peatiikk Chapitres	§§	
<b>Korralised kulud — Dépenses ordinaires.</b>				
IV.	1 Teenistusetasu — Traitements et salaires . . . . .	1 892 775	1 887 219	5 556
	2 Ametisõidud — Voyages de service . . . . .	15 000	14 913	87
	3 Ametnikkude ja teenijate toetus — Subventions aux employés . . . . .	119 702	115 602	4 100
	5 Ametnikkude ja teenijate varustus — Equipement des employés . . . . .	43 403	42 941	462
	7 Juriidiline abi ja kohtukulud — Conseil juridique et frais judiciaires . . . . .	200	13	187
	8 Kantsleikulud — Frais de chancellerie . . . . .	60 200	60 068	132
	9 Majapidamine — Frais d'économie . . . . .	145 027	141 544	3 483
	10 Avalikud maksud ja kohustused — Impôts et droits . . . . .	9 340	8 462	878
	11 Veokulud — Frais de transport . . . . .	504 590	504 194	396
	12 Vallasvara — Bien meubles . . . . .	20 500	20 153	347
	14 Hoonete remont — Réparations de bâtiments . . . . .	32 000	31 847	153
	23 Väärtmärkide valmistamine — Impression des timbres d'affranchissement . . . . .	14 726	14 726	—
	34 Hariduslikud kulud — Frais d'instruction . . . . .	—	—	—
	40 Kodifikatsioon ja kirjastamine — Codification et éditions . . . . .	9 800	7 177	2 623
	72 Telegraafi ja telefoni korrashoid ja arendamine — Maintien et développement du télégraphe et du téléphone . . . . .	545 464	532 055	13 409
	84 Rahvusvahelised maksud — Paiements internationaux . . . . .	162 350	162 338	12
	90 Segakulud — Frais divers . . . . .	4 300	4 084	216
	<b>Kokku korralisi — Total des dépenses ordinaires . . . . .</b>	<b>3 579 377</b>	<b>3 547 336</b>	<b>32 041</b>
<b>Erakorralised kulud — Dépenses extraordinaires.</b>				
	1 Uute hoonete ehitamine — Construction des bâtiments . . . . .	—	520	—
	2 Telefoni jaama laiendamine — Perfectionnement du central téléphonique . . . . .	23 436	23 435	1
	<b>Kokku erakorralisi — Total des dépenses extraordinaires . . . . .</b>	<b>23 956</b>	<b>23 955</b>	<b>1</b>
	<b>Kõik kokku — Total général . . . . .</b>	<b>3 603 333</b>	<b>3 571 291</b>	<b>32 042</b>

Tab. 17. Postiametkonna 1933/34 a. bilans — Bilan de l'Administration des Postes, Télégraphes et Téléphones.

Aktiva — Actif	Seis 1. aprillil 1933 a. <i>Bilan au 1 avril 1933</i>	Läbikäik 1933/34 a. <i>Mouvement en 1933/34</i>		Seis 31. märtsil 1934 a. <i>Bilan au 31 mars 1934</i>	Passiva — Passif	Seis 1. aprillil 1933 a. <i>Bilan au 1 avril 1933</i>	Läbikäik 1933/34 a. <i>Mouvement en 1933/34</i>		Seis 31. märtsil 1934 a. <i>Bilan au 31 mars 1934</i>
		Deebet <i>Débit</i>	Kreedit <i>Crédit</i>				Deebet <i>Débit</i>	Kreedit <i>Crédit</i>	
<b>1. Varandused ja väärtused — Biens et valeurs.</b>					<b>1. Kapitalid — Capitaux.</b>				
Maa-alad — <i>Terrains</i> . . . . .	279 630,96	5 583,10	5 556,13	279 657,93	Varanduste kapital — <i>Valeur des biens</i> . . .	11273 400,52	2 098 559,53	2 071 975,61	11246 816,60
Hooned — <i>Bâtiments</i> . . . . .	1 874 286,36	8 709,—	10 927,—	1 872 068,36	Operatsiooni fond materjalide muretsemiseks — <i>Fonds de roulement pour l'acquis. de matériel</i>	150 000,—	—	—	150 000,—
Inventar — <i>Mobilier</i> . . . . .	631 192,24	25 856,65	19 479,26	637 569,63	Postimaksuvahendite väärtus — <i>Valeur des estampilles d'affranchissement postales</i> . . .	2 992 645,11	1 819 409,55	1 248 281,99	2 421 517,55
Telegraafi-telefoni liinid, kaablid ja juhtmed — <i>Lignes, câbles et conducteurs télégraphiques et téléphoniques</i> . . . . .	4 504 620,85	24 902,70	—	4 529 523,55	<b>2. Riigitulud ja kulude eelarve — Revenus d'Etat de budget des dépenses.</b>				
Ametkonna asutiste ja abonentide teenistusse rakendatud telegr.-telef. abinõud (tehniline inventar) — <i>Outillage télégraphique et télé- phonique des établissements télégraphiques et télé- phoniques et des abonnés (mobilier technique)</i>	2 384 258,24	851 478,80	789 667,16	2 446 069,88	Ametkonna kassade tulud 1932/33 a. eest — <i>Recettes des caisses pour 1932/33</i> . . . . .	44 222,35	—	—	44 222,35
Telegr.-telef. tööriistad — <i>Outils et ustensiles télégraphiques et téléphoniques</i> . . . . .	126 841,76	24 518,76	10 820,96	140 530,56	Ametkonna kassade tulud 1933/34 a. eest — <i>Recettes des caisses pour 1933/34</i> . . . . .	—	—	4 520 785,83	4 520 785,83
Raadioseaded (mastid, antennid ja jaamade sisseaded) — <i>Installations radioélectriques (mâts, antennes et installations des stations)</i> .	183 529,40	1 832,82	1 388,64	183 973,58	Riigitulude eelsummad — <i>Avances des recettes</i>	4 037,52	35 917,35	38 066,36	6 186,53
Mitmesugused materjalid ja tarbeasjad — <i>Ma- tériel et outils divers</i> . . . . .	1 289 040,71	1 129 093,78	1 260 711,38	1 157 423,11	Riigitulude võlad — <i>Dettes à rembourser</i> . . .	65 114,66	29 064,41	26 728,49	62 778,74
Postimaksuvahendid — <i>Estampilles d'affran- chissement postales</i> . . . . .	2 992 645,11	6 126 520,09	6 697 647,65	2 421 517,55	Kulude eelarve — <i>Budget des dépenses</i> . . .	—	23 436,—	3 626 769,—	3 603 333,—
<b>2. Rahaline seis — Actif disponible.</b>					<b>3. Muud passivad — Autres postes du passif.</b>				
Ametkonna kassad — <i>Caisse</i> . . . . .	171 059,52	43904 360,70	43885 872,29	189 547,93	Posti jooksvate arvete summad — <i>Montant des comptes du service des chèques postaux</i>	442 699,93	9 442 226,40	9 489 070,75	489 544,28
Arved pankades — <i>Comptes aux banques</i> . . .	265 836,01	7 325 994,70	6 989 074,24	602 756,47	Transfertsummad — <i>Mont. des mand. de poste</i>	113 605,21	25469 395,34	25408 845,33	53 055,20
Avansid — <i>Avances</i> . . . . .	487 154,23	387 205,12	422 555,99	451 803,36	Tagatissummad — <i>Cautionnement</i> . . . . .	13 907,63	9 573,49	8 425,67	12 759,81
Eelarve kulud — <i>Dépenses budgétaires</i> . . . .	—	3 591 230,57	19 939,88	3 571 290,69	Tolliametkonna depostiisummad — <i>Sommes de douane flottantes</i> . . . . .	10,91	2 152,01	2 379,97	238,87
Eelarve krediitid — <i>Crédits budgétaires</i> . . .	—	3 653 971,85	3 621 929,54	32 042,31	Maksudevalitsuse depostiisummad — <i>Sommes flottantes de l'Administration des recettes</i> .	—	2 302,—	2 552,—	250,—
Riigikassa tulud — <i>Recettes de la caisse d'Etat</i>	—	4 273 346,83	—	4 273 346,83	Tollimaksude summad — <i>Droits de douane</i> .	7 253,05	319 392,29	347 349,86	35 210,62
Võlgnikud — <i>Débiteurs</i> . . . . .	65 114,66	71 072,60	73 408,52	62 778,74	Piiritusemonopoli tulude summad — <i>Droits de monopole d'Etat sur l'alcool</i> . . . . .	911,74	264 598,60	298 717,13	35 030,27
					Raadio ringhääli kasutamismaksude summad — <i>Sommes flottantes du service de radiodif- fusion</i> . . . . .	13 064,25	195 774,24	201 042,35	18 332,36
					Eesti Panga agentuuride summad — <i>Sommes des agences de la Banque d'Estonie</i> . . . . .	62 663,58	780 226,27	796 378,64	78 815,95
					Riigihoiukassa agentuuride summad — <i>Som- mes des agences de la Caisse d'Epargne d'Etat</i>	21 979,86	496 357,74	511 187,70	36 809,82
					Ajalehtede büroo summad — <i>Sommes pour l'abonnement aux journaux</i> . . . . .	49 532,94	159 432,19	145 045,96	35 146,71
					Frankosedelite summad — <i>Arrhes pour des envois postaux franc de droit</i> . . . . .	160,79	522,98	643,90	281,71
					Üleminevad summad — <i>Autres sommes flot- tantes</i> . . . . .	—	1 495,41	2 279,69	784,28
<b>Kokku — Total</b> . . . . .	<b>15 255 210,05</b>	<b>71405 678,07</b>	<b>63808 987,64</b>	<b>22851 900,48</b>	<b>Kokku — Total</b> . . . . .	<b>15 255 210,05</b>	<b>41149 835,80</b>	<b>48746 536,23</b>	<b>22851 900,48</b>

Tab. 18. Postiametkonna tegelik isikkond (ühes postivalitsusega).  
Personnel effectif de l'administration de P. T. T. (y compris la Direction Générale).

	1933/34 a. lõpul A la fin de 1933/34			1932/33 a. lõpul A la fin de 1932/33			Vahe + või — Diffé- rence + ou —		
	Mehi Du sexe mascul.	Naisi Du sexe féminin	Kokku Total	Mehi Du sexe mascul.	Naisi Du sexe féminin	Kokku Total	Mehi Du sexe mascul.	Naisi Du sexe féminin	Kokku Total
<b>1. Määralsed — Titulaires.</b>									
1. Ametnikud — <i>Fonctionnaires</i> ;									
Administratsiooni ja eksploatatsiooni alal — <i>Pour la branche de l'administration et de l'exploitation</i>	536	418	954	549	423	972	-13	-5	-18
Tehnika alal — <i>Pour la branche technique</i>	185	—	185	169	—	169	+16	—	+16
<b>Kokku — Total</b>	<b>721</b>	<b>418</b>	<b>1 139</b>	<b>718</b>	<b>423</b>	<b>1 141</b>	<b>+3</b>	<b>-5</b>	<b>-2</b>
2. Vabateenijad — <i>Employés subalternes</i> ;									
Adm. ja ekspl. alal — <i>Pour la branche de l'administration et de l'exploitation</i>	361	10	371	356	10	366	+5	—	+5
Tehnika alal — <i>Pour la branche technique</i>	86	—	86	102	—	102	-16	—	-16
<b>Kokku — Total</b>	<b>447</b>	<b>10</b>	<b>457</b>	<b>458</b>	<b>10</b>	<b>468</b>	<b>-11</b>	<b>—</b>	<b>-11</b>
<b>Kokku määralsed — Total titulaires</b>	<b>1 168</b>	<b>428</b>	<b>1 596</b>	<b>1 176</b>	<b>433</b>	<b>1 609</b>	<b>-8</b>	<b>-5</b>	<b>-13</b>
<b>2. Ülemääralsed — Surnuméraires.</b>									
1. Ametnikud — <i>Fonctionnaires</i>	1	27	28	5	20	25	-4	+7	+3
2. Ameti kandidaadid — <i>Aspirants</i> ;									
Posti-telegr.-telef. alal — <i>Pour le service de P. T. T.</i>	—	5	5	3	14	17	-3	-9	-12
Telegr. telef. tehnika alal — <i>Pour le service technique de P. T. T.</i>	5	—	5	—	—	—	+5	—	+5
<b>Kokku (2) — Total (2)</b>	<b>5</b>	<b>5</b>	<b>10</b>	<b>3</b>	<b>14</b>	<b>17</b>	<b>+2</b>	<b>-9</b>	<b>-7</b>
3. Mitmesugused alalised töäjõud: autojuhid, posti pealelaadijad j.n.e. — <i>Différents agents occupés en permanence; chauffeurs, chargeurs de poste, etc.</i>	27	6	33	28	8	36	-1	-2	-3
<b>Kokku ülemääralsed — Total des surnuméraires</b>	<b>33</b>	<b>38</b>	<b>71</b>	<b>36</b>	<b>42</b>	<b>78</b>	<b>-3</b>	<b>-4</b>	<b>-7</b>
<b>Kõik kokku — Total</b>	<b>1 201</b>	<b>466</b>	<b>1 667</b>	<b>1 212</b>	<b>475</b>	<b>1 687</b>	<b>-11</b>	<b>-9</b>	<b>-20</b>

Tab. 19. Postivalitsuse isikkonna arvatu 1933/34 a. — *Tableau de calcul du personnel de la Direction Générale des Postes, Télégraphes et Téléphones pour 1933/34.*

Töö objektid (rühmad) — <i>Objets de travail (groupes)</i>	Arv aastas Nombre annuel	Ühik Unités	Ühik aastas Nombre annuel des unités
Tulnud ja läinud kirjad (eestikeelsed) — 1 kiri — <i>Lettres reçues et issues — 1 lettre</i>	160 455	50	8 022 750
Võõrkeelsed kirjad ja rahvusv. arved — 1 kiri või 1 arve — <i>Equivalent supplémentaire pour des lettres en langues étrangères ou des comptes internationaux — 1 lettre ou 1 compte</i>	19 790	50	989 500
Masinalkirjutamine — 1 lõök — <i>Dactylographie — 1 coup</i>	22 022 800	0,12	2 642 736
Paljudamine — 1 lhk. — <i>Multiplication — 1 page</i>	420 435	1,5	630 652
Joonestamine — 1 joonis — <i>Dessin — 1 dessin</i>	1 700	620	1 054 000
Kopeerimine — 1 leht — <i>Ponçage — 1 feuille</i>	347	90	31 230
Sissekanded käsiraamatuisse — 1 sissekanne või rida — <i>Inscriptions dans les manuels — 1 inscription ou 1 ligne</i>	68 386	50	3 419 300
Lepingute sõlmimised — 1 leping — <i>Passage des contrats — 1 contrat</i>	585	380	222 300
Nõudmised — 1 nõudmine — <i>Demandes, réclamations, commandes — 1 demande</i>	13 964	80	1 117 120
Krediidi avamised ja uuendamised — 1 avamine — <i>Ouvertures et renouvellements des crédits — 1 ouverture</i>	4 110	40	164 400
Soetatamised ja müümisid — 1 soet. või müümine — <i>Acquisitions et ventes — 1 acquis ou vente</i>	574	1 000	574 000
Maksmised — 1 maksimine — <i>Versements — 1 versement</i>	13 536	30	406 080
Eelarved — 1 asutis — <i>Budgets — 1 établissement</i>	137	2 250	308 250
Tehniliste tööde eelarved — 1 eelarve — <i>Exposés des travaux techniques — 1 exposé</i>	127	5 260	668 020
Projektid, skeemid j.n.e. — 1 projekt j.n.e. — <i>Projets, schémas etc. — 1 projet etc.</i>	148	1 940	287 120
Tõlkimine — 1 lhk. — <i>Traduction — 1 page</i>	493	1 350	665 550
Kongresside j.n.e. dok. läbitöötamine — 1 lhk. — <i>Études des documents des congrès etc. — 1 page</i>	10 558	140	1 478 120
Aruanded — 1 asutis — <i>Rapports — 1 établissement</i>	137	15 300	2 096 100
Üksikud aruanded — 1 aruanne — <i>Rapports particuliers — 1 rapport</i>	6 650	370	2 460 500
Statistika aruanded — 1 asut. — <i>Rapports statistiques — 1 établissement</i>	137	7 500	1 027 500
Kontrollimised — 1 rahakaart — <i>Contrôle — 1 mandat de poste</i>	1 009 623	4,3	4 341 379
Väljavõtted — 1 väljavõtt — <i>Extraits — 1 extrait</i>	1 808	75	135 600
Sissekanded abiraamatuisse — 1 sissekanne — <i>Inscriptions dans les aide-manuels — 1 inscription</i>	40 476	55	2 226 180
<b>Normatud tööd kokku — Travaux normés total</b>	—	—	<b>34 968 387</b>
6% normamata töödeks — 6% pour des travaux non normés	—	—	2 098 103
Ajaliselt registreeritavad tööd — <i>Travaux évalués seulement par le temps</i>	8 080	360	2 908 800
<b>Kokku — Total</b>	—	—	<b>39 975 290</b>
8% kirjade koostamiseks ja loovaks tööks — 8% pour la composition des lettres et les travaux d'initiative	—	—	3 198 023
<b>Töödel kokku — Total de travaux</b>	—	—	<b>43 173 313</b>
6% administratsiooniks — 6% pour l'administration	—	—	2 590 398
<b>Kõik kokku — Total</b>	—	—	<b>45 763 711</b>
Töäjõude vaja — <i>Employés nécessaires (650 000)</i>	—	—	70,4
1932/33 aastal — <i>En 1932/33</i>	—	—	67,62
1933/34 a. rohkem — <i>Augmentation (%)</i>	—	—	+2,78
%	—	—	+4,1

Tab. 20. Postiametkonna asutiste isikkonna arvateku 1933/34 a.  
Tableau de calcul du personnel des établissements postaux, télégraphiques et téléphoniques pour l'exercice 1933/34.

## I. Post — Poste.

Saadetiste või töö nimetus Designation des envois ou des travaux	Asutiste oma saadetiste arv Nombre des envois originaires ou à destination des établissements			Ekviva- lent Équivalent	Töö- ühikud Unités du travail	Läbivate saadetiste arv Nombre des envois en transit	Ekviva- lent Équivalent	Töö- ühikud Unités du travail				
	Tulnud Reçus	Läinud Expédiés	Kokku Total									
LIHTSAADETISED — Envois ordinaires . .	26 937 050	26 103 424	53 040 474	1	53 040 471	11 853 587	1	11 853 587				
Ajalehed ja aja- kirjad — Jour- naux et écrits périodiques	10 926 459	—	10 926 459	1	10 926 459	5 064 729	1	5 064 729				
tulnud — reçus . . . . .		—	18 858 565	18 858 565	0,2		3 771 713	—	—			
Tähtsaadetised — Envois recommandés . . . .	900 207	883 082	1 783 289	14	24 966 046	311 473	8	2 491 824				
Juuremaksu-saadetised, registreeritud — En- vois insuffisamment affranchis . . . . .	122 475	54 867	177 342	14	2 482 788	—	—	—				
Tollialused lihtsaadetised — Envois ordinaires à soumettre à la douane . . . . .	32 760	—	32 760	14	458 640	—	—	—				
Ametkirjad, frankeerimata, vastuvõtmine — Lettres admises au crédit . . . . .	—	2 154 286	2 154 286	1	2 154 286	—	—	—				
Postpakid — Colis postaux	50 459	57 171	107 630	45	4 843 350	53 438	15	801 570				
sisemaalised — internes . . . . .	25 090	12 134	37 224	50	1 861 200							
Väärtkirjad Lettres avec valeur dé- clarée	115 949	—	115 949	20	2 318 980	14 915	8	119 320				
									sisemaalised — internes	—	132 171	132 171
	välismaali- sed — inter- nationales	tulnud — reçus . . . . .	4 830	—	4 830				20	96 600		
		läinud — expédiés . . . . .	—	3 177	3 177				60	190 620		
Rahakaardid Mandats de poste	495 880	—	495 880	30	14 876 400	81 608	8	652 864				
									sisemaalised — internes	—	492 263	492 263
	välismaali- sed — inter- nationaux	tulnud — reçus . . . . .	10 755	—	10 755				30	322 650		
		läinud — expédiés . . . . .	—	19 423	19 423				45	874 035		
Posti jooksva arve sissemaksu kaardid — Avis Bulletins de versement du service des chèques postaux . . . . .	—	—	118 846	20	2 376 920	—	—	—				
Posti jooksva arve väljamaksu kaardid või tšekid — Mandats de paiement ou chèques postaux . . . . .	22 546	—	22 546	30	676 380	—	—	—				
Posti jooksvale arvele kantud rahakaardid — Mandats de poste inscrits au crédit du compte courant postal	39 921	—	39 921	10	399 210	—	—	—				
Tollimine Dédouane- ment	27 152	837	27 989	170	4 758 130	—	—	—				
	25 466	—	25 466	80	2 037 280	—	—	—				
									postpakid — colis postaux . . . . .	—	—	—
									kirjad ja ristpaelad — lettres et envois sous bande . . . . .	68	—	68
pisipaketid — petits paquets . . . . .	—	—	—	—	—							
väärtkirjad — lettres avec va- leur déclarée . . . . .	11	—	11	80	880	—	—	—				
Ajalehtede telli- mised — Sous- criptions aux journaux	—	—	137 737	65	8 952 905	—	—	—				
Ajalehti ja ajakirju jaotatud ajalehtede büroos Journaux et écrits périodiques assortis au bureau d'échange des journaux . . . . .	416 043	—	416 043	2	832 086	—	—	—				
									sisemaalised — internes . . . . .	—	8 198	85
Välismaalise postiabonemendi korras saadud ajalehti ja ajakirju jaotatud sihtasutustes — Journaux et écrits périodiques reçus sous le régime de l'abonnement postal, distribués aux établissements de destination . . . . .	531 136	—	531 136	1	531 136	—	—	—				
Lunaliisi saadetisi väljastatud — Envois grevés de remboursement distribués . . . . .	21 344	—	21 344	40	853 760	—	—	—				
Tollialuseid saa- detisi väljastatud Envois soumis à la douane dis- tribues	856	—	856	40	34 240	—	—	—				
									kirjad — lettres . . . . .	—	—	—
	ristpaelad — envois sous bande . . . . .	16 696	—	16 696	40				667 840			
	pisipaketid — petits pa- quets . . . . .	116	—	116	40				4 640			
väärtkirjad — lettres avec valeur déclarée . . . . .	7	—	7	40	280	—	—	—				
Lihtposti kimbud ja ajalehtede pakid — Liasses de correspondance ordinaire et paquets de journaux . . . . .	—	—	—	—	—	886 894	1	886 894				
Tähtpostkimbud — Liasses de correspondance recommandée . . . . .	—	—	—	—	—	38 969	8	311 752				
Kotissaadetised — Dépêches closes . . . . .	—	—	—	—	—	54 194	15	812 910				
<b>Kokku — Total</b>					<b>161805 150</b>			<b>22 995 450</b>				

:840 000 = 192,62

:840 000 = 27,4

220,0 ametnikku — employés  
sellele juurde — en plus

20% = 44 postiljoni — facteurs.



Tab. 20 (järg 2).

Töö nimetus Designation des travaux	Arv Nombre	Ekvivalent Equivalent	Tööühikute arv Nombre des unités	
			Ametn. Employés	Postilj. Facteurs
<b>POSTIVEDU VÕI VAHETAMINE — Transport et échange de la poste:</b>				
a) päevatunnid heures de jour	57 623,89	400	23 049 556	—
{ ametn. . . . .				
{ employés . . . . .				
{ postilj. . . . .	44 238,98	400	—	17 695 592
{ facteurs . . . . .				
b) öötunnid heures de nuit	49 732,75	600	29 839 650	—
{ ametn. . . . .				
{ employés . . . . .				
{ postilj. . . . .	13 928,13	600	—	8 356 878
{ facteurs . . . . .				
<b>Kokku — Total</b>			<b>53 889 206</b>	<b>26 052 470</b>
			:840 000 =	:840 000 =
			62,96 ametn.	31,01 postilj.
			employés	facteurs
<b>3, 4 ja 5 kl. kont. LÄBIVATE POSTIDE AVAMINE JA KINNINDAMINE — Ouverture et fermeture des dépêches postales en transit par les bureaux de 3-ème, 4-ème et 5-ème classe:</b>				
a) päevatunnid heures de jour	13 871,25	400	5 548 500	—
{ ametn. . . . .				
{ employés . . . . .				
{ postilj. . . . .	1 028,55	400	—	411 420
{ facteurs . . . . .				
b) öötunnid heures de nuit	1 537,9	600	922 740	—
{ ametn. . . . .				
{ employés . . . . .				
{ postilj. . . . .	456,2	600	—	273 720
{ facteurs . . . . .				
<b>4 ja 5 klassi kontorites OMA POSTIDE AVAMINE JA KINNINDAMINE VÄLJASPOOL OPERATSIOONIDE TOIMETAMISE AEGA — Ouverture et confectionnement des dépêches postales d'arrivée et de départ par les bureaux de 4-ème et 5-ème classe en dehors des heures des opérations:</b>				
a) päevatunnid heures de jour	6 067,25	400	2 426 900	—
{ ametn. . . . .				
{ employés . . . . .				
{ postilj. . . . .	5 915,25	400	—	2 366 100
{ facteurs . . . . .				
b) öötunnid heures de nuit	1 463,8	600	878 280	—
{ ametn. . . . .				
{ employés . . . . .				
{ postilj. . . . .	733,8	600	—	440 280
{ facteurs . . . . .				
<b>ALLUVAD KONTORID REVIDEERIMISE SUHTES — Bureaux subordonnés en ce qui concerne le contrôle</b>				
	112,7	12 000	1 352 400	—
<b>ALLUVAD KIRJATALUD — Fermes de lettres subordonnées</b>				
	2 749	1 000	2 749 000	—
<b>ÕIENDUSI AADRESSBÜROOS, POLITSEIS, VALLAVALITSUSES j.n.e. — Procuration des renseignements des bureaux d'adresses, de la police, des Administrations communales etc.</b>				
	190 219	14	2 663 066	—
<b>ALLUVATE AGENTUURIDE TÖÖÜHIKUTE ARV — Nombre des unités de travail des agences subordonnées</b>				
	68 753 495	0,15	10 313 024	—
<b>POSTI- JA TEMPELMARKIDE LÄBIMÜÜK — Vente des timbres-poste et timbres mobiles (quitance etc.)</b>				
	2 870 946,5	5	14 354 732	—
<b>VARAKAMBRI JA MUUKS VALVEKS — Garde du trésor</b>				
	4 855 000	—	4 480 000	375 000
<b>RIIGIHOONETE VALITSEMINE — Administration des bâtiments d'État:</b>				
Ametruumid ja korterid m <sup>2</sup> — Locaux de service et logements en m <sup>2</sup>	17 967,462	100	1 796 746	—
Teised ruumid m <sup>2</sup> — Autres locaux en m <sup>2</sup>	5 993,415	50	299 670	—
<b>Kokku — Total</b>			<b>47 785 058</b>	<b>3 866 520</b>
			:840 000 =	:840 000 =
			56,88 ametn.	4,6 postilj.
			employés	facteurs
Kokku posti alal — Total pour la poste: Ametnikke — Employés 236,61 + 62,96 + 56,88 = 356,45.				
Postiljone — Facteurs 89,28 + 213,45 + 31,01 + 4,6 = 338,34.				

**II. TELEGRAAF — TÉLÉGRAPHE.**

Töö nimetus Designation des travaux	Arv — Nombre					Ekvivalent Equivalent	Tööühikute arv Nombre des unités
	Tulnud Reçus	Läinud Expédiés	Tulnud lähivad Reçus en transit	Läinud lähivad Expédiés en transit	Kokku Total		
<b>Telegramme vahetatud — Échange de télégrammes:</b>							
traaditeel — par voie de fil	182 424	116 951	109 295	144 555	553 225	50	27 661 250
raadio teel — par voie T.S.F.	21 471	24 068	17 492	10 820	73 851	80	5 908 080
Telegramme vastu võetud saatjalt (kassa talitus) — Télégrammes reçus au guichet des expéditeurs (service de caisse)	—	130 332	—	—	130 332	25	3 258 300
Telegramme väljastatud (ekspeditsiooni talitus) — Télégrammes remis (service d'expédition)	186 784	—	—	—	186 784	25	4 669 600
Telegramme vastu võetud telefoni teel telegrammide saatjatelt — Télégrammes reçus des expéditeurs par téléphone	—	24 278	—	—	24 278	50	1 213 900
Telegramme üle antud telefoni teel adressaatidele — Télégrammes transmis aux destinataires par téléphone	18 439	—	—	—	18 439	50	921 950
Välitelegramme kontrollitud (välisvahetus asutuses) — Télégrammes internationaux contrôlés (au bureau d'échange international)	162 110	—	—	—	162 110	12	1 945 320
Öövalveks 24-tunnise telegraafi-telefoni lahtioleku ajaga asutustes arvata juurde — Pour des bureaux télégraphiques et téléphoniques de service permanent il est permis d'ajouter pour les heures de nuit	—	—	—	—	—	—	26 208 000
<b>Kokku — Total</b>							<b>71 786 400</b>
							:840 000 =
							85,45 ametn.
							employés
Telegrammide kojukande töö on arvestatud ühes kirjapostisaadetiste kojukande tööga — La remise au domicile des télégrammes est évaluée ensemble avec la remise au domicile de la poste aux lettres.							

## III. TELEFON JA RAADIORINGHÄÄLING — TÉLÉPHONE ET RADIODIFFUSION.

Kõnede ja töö nimetus <i>Désignation des conversations et des travaux</i>		Arv <i>Nombre</i>	Ekvivalent <i>Équivalent</i>	Tööühikute arv <i>Nombre des unités de travail</i>			
Kohalikud kõned <i>Conversations locales</i>	käsi-keskjaamade kaudu — <i>par des centraux manuels</i> . . .	5 158 527	7	36 109 689			
	abijaama abonentidelt läinud — <i>des abonnés desservis par un central auxiliaire</i> . . .	168 444	18	3 031 992			
	kollektiiv-keskjaama abonentidelt läinud — <i>des abonnés desservis par un central collectif</i> . . .	34 047	18	612 846			
	paralleelseadelsilt abonentidelt läinud — <i>des abonnés des installations parallèles</i> . . .	166 001	18	2 988 018			
	kõnepunktidest läinud — <i>des postes publics</i> . . .	318 538	18	5 697 684			
Kaugekõned, välja arvatud tulnud ja läinud kõnelektused ja eelteated — <i>Conversations interurbaines non compris les avis d'appel et les préavis de départ et d'arrivée</i>	Sisemaalised <i>Internes</i>	läinud — <i>de départ</i>	asutise oma abonentidele — <i>aux abonnés du réseau de l'établissement</i> . . .	2 114 723	55	116 309 765	
			agentuuri abonentidele — <i>aux abonnés des agences</i> . . .	1 714 601	16	27 433 616	
		tulnud — <i>d'arrivée</i>	kollektiiv-keskjaama abonentidele — <i>aux abonnés des agences</i> . . .	181 058	35	6 337 030	
		Välismaalised — <i>Internationales</i>	läbinud — <i>de transit</i>	asutise oma abonentidele — <i>aux abonnés du réseau de l'établissement</i> . . .	22 756	35	796 460
				agentuuri abonentidele — <i>aux abonnés des agences</i> . . .	663 488	35	23 222 080
	läinud — <i>de départ</i>		kollekt. - keskjaama abonentidele — <i>aux abonnés des centraux collectifs</i> . . .	39 042	60	2 342 520	
	Kõnelektused <i>Avis d'appel</i>	läbinud — <i>de transit</i>	asutise oma abonentidele — <i>aux abonnés du réseau de l'établissement</i> . . .	39 753	35	1 391 355	
			agentuuri abonentidele — <i>aux abonnés des agences</i> . . .	1 348	35	47 180	
		tulnud — <i>d'arrivée</i>	kollekt. - keskjaama abonentidele — <i>aux abonnés des centraux collectifs</i> . . .	10	35	350	
			sisemaalised — <i>internes</i> . . .	13 703	50	685 150	
välismaalised — <i>internationaux</i> . . .			73	60	4 380		
Elteated <i>Préavis</i>	läinud — <i>de départ</i>	sisemaalised — <i>internes</i> . . .	59	60	3 540		
		välismaalised — <i>internationaux</i> . . .	125	60	7 500		
	tulnud — <i>d'arrivée</i>	sisemaalised — <i>internes</i> . . .	12	60	720		
		välismaalised — <i>internationaux</i> . . .	176	60	10 560		
		sisemaalised — <i>internes</i> . . .	3 070	60	184 200		
Raudtee kaugekõned — <i>Conversations interurbaines du service de chemin de fer</i> . . .	tulnud — <i>d'arrivée</i>	sisemaalised — <i>internes</i> . . .	403	60	24 180		
		välismaalised — <i>internationaux</i> . . .	1 624	60	97 440		
	läinud — <i>de départ</i>	sisemaalised — <i>internes</i> . . .	5 991	18	107 838		
		välismaalised — <i>internationaux</i> . . .	27 615	14	386 610		
	Kaugekõnede hulgas oli — <i>Les conversations interurbaines comprennent:</i>	Nöörkövendaja kaudu kõnesid — <i>des conversations transmises par le répéteur</i> . . .	P.-t.-t. kontoris eneses asuvast automaat-kasseerijaga varustamata kõnepunktist antud kõnesid — <i>des conversations originaires du poste public non muni d'encaisseur automatique, installé au bureau même</i> . . .	204 493	45	9202 185	
			P.-t.-t. automaat kasseerijaga varustatud kõnepunktist antud kõnesid — <i>des conversations originaires du poste public muni d'un encaisseur automatique</i> . . .	33 098	10	330 980	
	Kontroll-laua teenimine — <i>service de table de contrôle;</i>	Tallinna telefonivõrgus kaugekõnesid — <i>conversations interurbaines du central de Tallinn</i> . . .	810 722	2	1 621 444		
	Automaat-jaama teadete büroo teenimine, abonente — <i>Nombre des abonnés desservis par le bureau d'information de la station automatique</i> . . .	5 797	900	5 217 300			
	Automaat-jaama teenistus, abonente — <i>Nombre des abonnés desservis par la station automatique</i> . . .	5 797	2 600	15 072 200			
	Asutises, kus kaugejaama teenimine sünnib kohaliku jaama kaudu, oli läinud kaugekõnesid — <i>Conversations interurbaines originaires des centraux, où le service interurbain est effectué par l'intermédiaire du central local</i> . . .	226 206	10	2 262 060			
Tulnud kaugekõnesid — <i>conversations interurbaines d'arrivée</i> . . .	220 575	5	1 102 875				
<b>Kokku — Total</b> . . .				—	—	<b>262 641 747</b> : 840 000 = = 312,67 am. employés	
Raadioringhääling — <i>Service de radiodiffusion;</i>							
Kuulamiseks vastuvõtu aparadi ülesseadmise loa väljaandmine ühes isiku arve avamisega — <i>délivrance des licences pour l'installation des appareils de réception et ouverture du compte personnel</i> . . .							
Abonentmaksu vastuvõtmine — <i>Réception des droits d'abonnement</i> . . .							
Ringhäälingu talitust segavate seadete avastamine ja kõrvaldamine — <i>Recherche et écartement des installations dérangeant le service de radiodiffusion</i> . . .							
Ringhäälingu vastuvõtja kontrollimine — <i>Contrôle du récepteur de radiodiffusion</i> . . .							
<b>Kokku — Total</b> . . .				—	—	<b>2 437 120</b> : 840 000 = = 2,9 am. employés	
<b>Kokku telefon ja ringhääling — Total téléphone et radiodiffusion</b> . . .							
				—	—	<b>265 078 867</b> : 840 000 = = 315,57 am. employés	

Tab. 20 (järg 4).

## IV. Tehniline ala — Travaux techniques.

Töö nimetus — Désignation des travaux	Arv Nombre	Ekvivalent Équivalent	Tööühikute arv — Nombre des unités de travail
Telefoni abonentvälisrikete kõrvaldamine 5 km sõõris — Réparation des endommagements extérieurs de ligne dans un rayon de 5 km	2 322	900	2 089 800
Telefoni keskjaama korrahooldmine, abonente — Maintenance du central, abonnés	3 784,6	920	3 485 616
Kaugeühenduste juhtmete proovimine kontrollpostil	573	100	57 300
Essais des conducteurs à grande distance au poste de contrôle	2	150	300
Läbivate kaugeühenduste juhtmete proovimine asutises	656	20	13 120
Essais des conducteurs à grande distance traversant faits aux établissements	2	30	60
P.-t.-t. asutiste abonentseadete rikete kõrvaldam. väljasp. 5 km sõõri — Réparation des endommagements des installations des abonnés par des établissements de poste, télégraphe et téléphone en dehors du rayon de 5 km	2 806	560	1 571 360
Kaugeühenduste rikete kõrvaldamine — Réparations des endommagements des lignes à grande distance	596	1 060	631 760
Automaat-rahakasseeija kassa vahetamine — Rechange de la caisse de l'encaisseur automatique	598	10	5 980
Läbisõidetud km arv — Nombre de kilomètres faits à pied	13 259,2	80	1 060 736
Läbisõidetud km arv — Nombre de kilomètres faits en véhicule	6	120	720
Läbisõidetud km arv — Nombre de kilomètres faits en véhicule	51 669	55	2 841 795
Osavõtt võistluspakumistest, tehniliste ladude kontrollimisest ja tööd tehnilisel alal võrgu ülema korraldusel — päevatunnid — Participation aux procédés de l'adjudication de la fourniture, à l'inspection des dépôts techniques et aux travaux du caractère technique prescrits par le chef du réseau — heures de jour	11 833,25	400	4 733 300
<b>Kokku — Total</b>			<b>16 491 847</b>
			:840 000 =
			= 19,63 am employés
Kokku kõigil aladel — Total pour toutes les branches de service	777,1	am. — employés, 338,34	post. — facteurs
+ administratsioon ja normamata tööd — administration et travaux non normés	137,9	„ „	„ „
<b>Kokku — Total</b>	<b>915,0</b>	<b>am. — employés, 338,34</b>	<b>post. — facteurs</b>
Haiguste ja puhkuste puhul anti tööjõude juurde üksikuis asutis, kus teenistusest puudumine ületas 13,5% — Nombre des forces actives ajoutées à cause des maladies et des congés au personnel des établissements où l'absence du service dépassait 13,5%	12,65	am. — employés,	— post. — facteurs
Asutistest väljakomandeeritud tööjõud teiste asutiste abistamiseks — Forces actives commandées pour prêter assistances aux autres établissements	12,44	„ „	„ „
<b>Kõik kokku — Totaux</b>	<b>940,09</b>	<b>am. — employés, 338,34</b>	<b>post. — facteurs</b>
Arvata maha teistest asutistest juurdekomandeeritud tööjõud — Oter de ce nombre les forces actives prêtées par des autres établissements	2,65	„ „	„ „
Jääb asutiste normidekohane isikkond — Le personnel conforme aux normes	937,41	am. — employés, 338,34	post. — facteurs = 1 275,75 tööjõudu — agents.
+ raadiojaamade teenistuses — + pour le service des stations radiotechniques	15,8	„ „	„ „
+ tehniline teenistus Tallinna peatelegraafi kontoris — + pour le service technique au bureau principal télégraphique à Tallinn	3,2	„ „	„ „
<b>Üldse — Gr. total</b>	<b>1 294,75</b>	<b>tööjõudu — agents.</b>	
Arvata maha tööjõud tehniliste tööde alal posti-telegr.-telef. asutistes — En soustraire les forces actives des services techniques dans les établissements postaux, télégraphiques et téléphoniques	31,9	„ „	„ „
Jääb asutiste isikkond eksploatatsiooni alal — Personnel des établissements occupé de l'exploitation proprement dite	1 262,85	„ „	„ „
	1932/33 a. — En 1932/33	1 339,84	„ „
	1933/34 a. vähem — diminution	77,0	„ „
	%	—5,7	„ „

Tab. 21. Postiametkonna tehnilise teenistuse isikkonna arvatelu 1933/34 a.

Calcul du personnel technique de l'administration des postes, télégraphes et téléphones pour l'exercice 1933/34.

Tööde nimetus — Désignation des travaux	Arv Nombre	Ekvivalent Équivalent	Tööühikuid Unités de travail
1. Välistöõde juhtimine ja nende töödega seosesolevad talitused: — Direction des travaux extérieurs et les fonctions qui ces travaux comportent:			
a) aruandeliste töölispäevade järgi: päevi — selon le nombre des jours-ouvriers comptables: jours	75 643,6	1 040	78 669 344
b) abonentide arvu järgi: abonente — selon le nombre des abonnés: abonnés	9 536	1 020	9 726 720
c) tehniliste jaoskondade järgi: jaoskondi — selon les rayons techniques: rayons	37	111 500	4 125 500
2. Kantsleitööd: — Travaux de bureau:			
a) jaoskondade järgi: jaoskondi — selon des rayons: rayons	37	143 000	5 291 000
b) võrkude järgi: võrke — selon les réseaux: réseaux	12	235 000	2 820 000
3. Raamatupidamistööd, võrkude järgi: võrke — Travaux de comptabilité, selon les réseaux: réseaux	12	313 000	3 756 000
4. Abonentseadete rikete kõrvaldamine: — Réparation des endommagements des installations des abonnés:			
a) abonentide arvu järgi kuni 500 abonentiga keskjaamades: abonente — selon les nombre des abonnés des centraux avec jusqu'à 500 abonnés: abonnés	4 758	1 500	7 137 000
b) abonentide arvu järgi, mis igas keskjaamas üle 500: abonente — selon le nombre des abonnés, dépassant, pour tout central, 500 abonnés: abonnés	4 778	1 100	5 255 800
c) rikete arvu järgi asutiste 5 km raadiusega sõõris: rikkeid — selon le nombre des endommagements dans le rayon de 5 km: endommagements	2 322	900	2 089 800
d) rikete arvu järgi väljaspool asutiste 5 km raadiusega sõõre: rikkeid — selon le nombre des endommagements en dehors du rayon de 5 km: endommagements	3 704	560	2 074 240

