



KEHAKULTUURLASE KÄSIRAAMAT




KEHAKULTUURLASE KÄSIRAAMAT



EESTI RIIKLIK KIRJASTUS
TALLINN 1952

2

Tartu Riikliku Ülikooli
Raamatukogu
19625





NÕUKOGUDE LIIDU HÜMN

ON vabade riikide mürdmatu Liidu
loond jäädavaks ajaks suur Venemaa hõim.
Sest elagu rahvastest võidule viidud
Nõukogude Liit, tema ühtsus ja võim !

Au Sulle, Isamaa, vaba ja võitmatu,
rahvaste sõpruse, vennluse maa !
Kõrgel me Nõukogu rahvalippi lehvigu,
võidult meid võidule juhtigu ta !

MEIL tormidest helendas vabaduspäike,
suur Lenin meil valgustas võitluste teid.
Truuks rahvale Stalin meid kasvatas kõiki,
tööks, kangelastegudeks ünnustas meid.

Au Sulle, Isamaa, vaba ja võitmatu,
rahvaste õnne ja õitsengu maa !
Kõrgel me Nõukogu rahvalippi lehvigu,
võidult meid võidule juhtigu ta !

KÕIK nurjatud kallaletungijad väärab
me lahinguis kasvanud võimas armee.
Me võitluste hoog sugupõlvedeks määrab
aus, kuulsuses hülgama Isamaa tee.

Au Sulle, Isamaa, vaba ja võitmatu,
rahvaste jäädava kuulsuse maa !
Kõrgel me Nõukogu rahvalippi lehvigu,
võidult meid võidule juhtigu ta !





EESTI NSV HÜMN

JÄÄ kestma, Kalevite kange rahvas,
ja selsa kalguna, me kodumaa!
Ei vaibund kannatustes Sinu vahvus,
end läbi sajanditest murdsid Sa.
Ja tõusid töötajate vabaks maaks,
et päikene Su päevadesse paista saaks.

TÕOS huuga tehas, vilí nurmel vooga,
sirp löika, alasile haamer loo!
Nõukogu elu, tuksu võimsa hooga,
too õnne rahvale, me tubli töö!
Me Lüüdu rahvaste ja rüike seas
Sa, Eesti, sammu esimeste kindlas reas!

KUI kants - nüü seisavad Su kodurannad,
Su ees vaid lainetavad laiad veed.
Sa kõrgel leninlikku lippu kannad,
suur Stalin juhtimas Su tõusuteed.
Kái kindlalt, saatmas Sind Su õnneteel
me võitlusvaim ja kokkumatu mehemeel!





MAAILMA DEMOKRAATLIKU NOORSOO HÜMN

KÕIGI rahvaste lapsed -
rahuuunistus püha on meil.
Ajal karmil ja raskel
käime õnne eest võitluse teil.
Kõigil mandritel, saartel,
merel, maailmakaartel
lgaüks noortest
käs! meil andku,
- võitleme, sõbrad, koos!

Noorte sõpruslaul -
nüüd kõla võimsalt sa,
võimsalt sa, võimsalt sa.
Seda laulu tappa kunagi ei saa,
eal ei saa, eal ei saa!
Noortega koos
seda kordavad
maailma maad.
Seda laulu tappa kunagi ei saa!
Eal ei saa, eal ei saa!

SÕJASÕPRU sa hindad,
karme lahinguid rindel sa tead.
Jäävaks sõruseks kindlalt
lütis õiglane veri me read.
Hingelt ausad ja julged
noored - meiega tulge!
Rahvaste õnne,
päikeselist homset
hoiame, sõbrad, käes!

Noorte sõpruslaul -
nüüd kõla võimsalt sa,
võimsalt sa, võimsalt sa.
Seda laulu tappa kunagi ei saa,
eal ei saa, eal ei saa!
Noortega koos
seda kordavad
maailma maad.
Seda laulu tappa kunagi ei saa!
Eal ei saa, eal ei saa!

MEIE kordame vannet,
tuleb nooruse südamest see -
lõpju kõrgemal kandes
seista pühade õiguste eest!
Jälle rahu on ohus.
Nüüd on kõikide kohus -
need, kes on ausad
meiega tõusku
sõdade vastu koos!

Noorte sõpruslaul -
nüüd kõla võimsalt sa,
võimsalt sa, võimsalt sa.
Seda laulu tappa kunagi ei saa,
eal ei saa, eal ei saa!
Noortega koos
seda kordavad
maailma maad
Seda laulu tappa kunagi ei saa!
Eal ei saa, eal ei saa!





Kolm aastat ÜK(b)P Keskkomitee otsusest kehakultuuri- liikumise massilise arendamise ja nõukogude sportlaste meisterlikkuse tõstmise kohta

On möödunud kolm aastat ÜK(b)P Keskkomitee ajaloolisest otsusest 27. detsembrist 1948. See otsus on avaldanud ja avaldab määratu suurt mõju nõukogude kehakultuuriliikumise arenemisele. Kolme viimase aasta jooksul on kahekordistunud Nõukogudemaa kehakultuurlaste ja kehakultuurikollektiivide arv. Üha enam noormehi ja neide sooritavad VTK kompleksi norme, et omandada mitmekülgset kehalist ettevalmistust, olla valmis tootlikuks tööks ja sotsialistliku kodumaa kaitseks. Ainuüksi 1951. aastal valmistati ette sadu tuhandeid VTK kompleksi teise astme märgi kandjaid, mis kõneleb kehakultuuriorganisatsioonide sisulise töö märgatavast tõusust. Samuti kasvavad iga aastaga järgusportlaste read. Möödunud aastal valmistati ette ligi miljon järgusportlast, kellest 15 000 täitsid esimese spordijärgu normi. Viimase kolme aasta jooksul on antud 1500-le sportlasele meistersportlase austav nimetus.

Järgusportlaste ridade laialdane kasv avas igakülgset võimalused uute rekordite püstitamiseks. Kui nõukogude sportlased 1948. aastal parandasid üleliidulisi rekordeid 202 korral, siis 1951. aastal tõusis see arv juba 461-le. Kokku on kolme viimase aasta jooksul parandatud üleliidulisi rekordeid 1309-l korral, kusjuures 68 tagajärge on ühtlasi maailmarekorditeks. Edukalt viivad nõukogude sportlased ellu ÜK(b)P Keskkomitee otsuses püstitatud ülesannet: saavutada esikohad maailmas lähemal aastail kõigil tähtsamail spordialadel.

1951. aasta oli nõukogude sportlastele terve rea hiilgavate tagajärgede aastaks. Kõigepealt tuleb märkida moskvalase V. Kazantsevi saavutust 3000 m takistusjooksus. Kodanlike „spordispetside“ poolt ületamatuks peetud maailmarekordi 9.00,6 ületas ta 10,8 sekundi võrra. See on viimaste aastate üheks parimaks kergejõustikutagajärjeks maailmas.

Ka N. Dumbadze kettaheide 53,37, N. Hnõkina ja V. Suhharevi ajad 100 m jooksus vastavalt 11,7 ja 10,3, N. Pletnjova

aeg 800 m jooksus 2.12,0, G. Novaki, A. Vorobjovi ja N. Saksonovi rekordid tõstmises, M. Issakova, S. Kondakova, T. Karelina, O. Akifjeva tagajärjed kiiruisutamises kuuluvad maailma spordisaavutuste esirinda.

Kui 1948. aastani olid nõukogude uisuspordi ajaloos ainult kolm sportlast saavutanud uisutamise mitmevõistluses punktide kogusumma alla 200, siis 1951. aastal tulid sellega toime juba 16 kiiruisutajat. Üleliidulise rekordi kiiruisutamise mitmevõistluses püstitas V. Porošin 193,37 punktiga.

Kõrgesse rahvusvahelisse klassi kuuluvad nõukogude suusatajate V. Oljaševi, P. Volodini, A. Borini, G. Tšernovi, V. Smirnovi, Z. Toimatševa, samuti noorte U. Jermolenko ja L. Vatina võimed. Meie paremad suusatajad läbivad 18 km raskel murdmaastikul alla ühe tunni ja 50 km alla kolme tunni, naissuusatajad läbivad 10 km distantsi vähem kui 40 minutiga.

Nõukogude sportlased on väärikalt kaitsnud oma sotsialismimaa spordiau rahvusvahelistel võistlustel, mida tõendavad maailma ja Euroopa tšempioni tiitlid võrkpallis, ülekaalukad võidud Euroopa esivõistlustel korvpallis ja väljapaistvad saavutused ülemaailmsel üliõpilasmängudel Berliinis, kus võideti 259 medalit, nendest 158 kuldmedalit. Nõukogude sportlaste hiilgava võiduga on lõppenud kõik rahvusvahelised kohtumised jalgpallis, kergejõustikus, korvpallis, võrkpallis, laskmises, maadluses, võimlemises ja males.

Nõukogude sportlaste võidud kohtumistel välismaiste sportlastega iseloomustavad eredalt sotsialismimaa spordi kõrget taset ja on väärtuslikuks panuseks nõukogude rahva võitlusesse rahu ja rahvaste sõpruse eest.

Tänu partei ja valitsuse suurele hoolitsusele rahva kehalise kasvatuse eest sammub nõukogude korra viljastavais tingimuses pidevat tõusuteed ka Nõukogude Eesti kehakultuuriliikumine. Kodanliku korra tingimuses, mil sport oli ühelt poolt rikkaste eesõiguseks ja teiselt poolt võimutseva kliki poliitiliseks tööriistaks klassivastuolude sumbutamisel ning rahvastevahelise vaenu õhutamisel, oli spordiga tegelejaid ainult mõni tuhat. Nüüd aga asub spordirajale iga aastaga kümneid tuhandeid töötajaid ja noori. Kehakultuuriliikumine hõlmab üha laialdasemaid rahvahulki ja pidevalt tõusevad sportlaste sportlikud saavutused.

Suure tõuke Nõukogude Eesti kehakultuuriliikumise aremisele andis ÜK(b)P Keskkomitee otsus 27. detsembrist 1948, mille Nõukogude Eesti kehakultuurilased ja sportlased võtsid vastu kui stalinliku hoolitsuse ereda avalduse, ja kui võitlusprogrammi. Kolme viimase aasta jooksul kasvas Nõukogude Eesti kehakultuuriliikumisest osavõtjate arv 1948. aastaga võrreldes ligi poolteisekordseks, VTK märgi kandjate arv kasvas 3-kordseks, järgusportlaste arv 2-kordseks,

püstitati 897 korral uusi vabariiklikke ja 54 korral üleilmailisi rekordeid. 90 korral võitsid Nõukogude Eesti sportlased NSV Liidu tšempioni austava nimetuse. Kehakultuurlaste ühise tööga rajati 337 spordiväljakut, 1411 võrkpalliväljakut, 46 ujumisebasseini, 57 suusahüppetrampiini. Tartu Riikliku Ülikooli Kehakultuuriteaduskonna ja Tallinna Kehakultuuritehnikumi lõpetas 296 kehakultuuriala eriteadlast. Vabariigis töötab 9 noorte ja laste spordikooli, kus õpib üle 2000 spordihuvilise.

Seejuures oleks väärt arvata, et üksi tublide sportlike saavutustega on kehakultuurilased ning sportlased vastanud partei ja isiklikult seltsimees Stalini suurele hoolitsusele kehakultuuriliikumise arendamise eest. Meie kehakultuurilased ja sportlased on seisnud ja seisavad esireas nii käitistes kui ka kolhoosipõldudel, on õppetöö eesrindlased koolides, samuti aktiivsed osavõtjad ühiskondlik-poliitilisest elust, nad on piiritult ustavad bolševike parteile, suurele Stalinile ja rahuhüritusele. Kodanlusaegsete „apoliitiliste“ sportlaste asemele on astunud uus vahetus avara silmaringiga, poliitiliselt arenenud nõukogude sportlasi. See on Nõukogude Eesti kehakultuuriliikumise suur võit, tema edasise edu kindel pant.

Nõukogude Eesti kehakultuuriliikumine kasvab ja laieneb. 1950. aasta saavutused ületati 1951. aastal kõigi põhiliste näitajate osas. Kasvas kehakultuuriliikumisest osavõtjate arv, loodi juurde 367 uut kehakultuurikollektiivi. Tähelepanuväärseks saavutuseks oli kolhoosinoorte ja külaintelligentsi laiu hulki hõlmava vabatahtliku spordiühingu „Kolhoosnik“ asutamine.

Kolhooside kehakultuurikollektiivide võistlused VTK normide sooritamiseks, kolhoosidevahelised matškohtumised ja spordipäevad kujunesid möödunud aastal tavalisteks nähteks paljudes rajoonides. Nende mõju laiade hulkade hõlmamisel süstemaatilisele kehakultuuri harrastamisele oli silmnähtav. 1951. aasta jooksul loodi kehakultuurikollektiivide 755-es kolhoosis. Vabatahtliku spordiühingu „Kolhoosnik“ juriidiliseks liikmeks on astunud 615 kolhoosi. Noore spordiühingu vabariiklikel esivõistlustel kergejõustikus, võrkpallis ja jalgrattasõidus olid võistkondadega esindatud kõik rajoonid. Esivõistlustest osavõtjate koguarv 1238 ei vaja kommentaare. Sellise osavõtjate arvuga võistlused maanoorsoole olid meie vabariigis esmakordsed.

Lühikese ajaga on kehakultuuriliikumise massilisuse baasil kerkinud esile terve rida andekaid sportlasi kergejõustikus, jalgrattasõidus, suusatamises, ratsaspordis jt. spordialadel. 17-aastane kolhoosinoor J. Peeterman tuli 1951. aastal vabariigi tšempioniks naiste odaviskes. V. Aoveer, kes astus alles möödunud aastal võistlusrajale, tõusis kuulitõukes tule-

musega 11.64 vabariigi parimate hulka. Samuti näitasid silmapaistvaid tagajärgi E. Orning, I. Lindam, J. Ojamaa, K. Pukka, E. Jumolainen ja rida teisi, kelledest ei saa enam mööda minna vabariigi koondvõistkonna koostamisel. VSÜ „Kolhoosnik“ jalgratturid H. Rand, E. Ruubel, R. Kuiv, E. Salmistu ja A. Karlson võitsid ülekaalukalt jalgrattasõidu ümber Eesti NSV. Harju rajooni Põhja ranniku kolhoosi ratsasportlased K. Truuverk ja E. Toome valmistasid tõsise üllatuse oma tublidusega vabariiklikel ratsasporti esivõistlustel. Need muidugi on alles noore spordiühingu esimesed saavutused.

Tähelepanuväärivaid edusamme tehti möödunud aasta jooksul ka töölisnoorsoo hulkade hõlmamisel kehakultuuri harrastamisele. Hoogustus kehakultuuriliikumine meie tähtsamaks tööstuskeskuses — põlevkivibasseinis. Kehakultuur ja sport on saanud töölisnoorsoo kultuurse puhkuse veetmise tähtsamaks vahendiks. Töölisnoored juhivad stahhaanovliku liikumise algataja A. Stahhanovi sõnadest: „Kehakultuur aitab mul puhketundidel koguda uut jõudu löök-tööks sotsialistliku isamaa kasuks.“ Mitte enam kümnete, vaid mitmete sadadega loendame sportlaste-stahhaanovlaste arvu. Kes ei tunneks stahhaanovlasti, vabariigi parimaid sportlasi: Tallinna Masinaehituse Tehase treialt suusatajat V. Grünbergi, Kohtla-Järve kaevanduse vedurijuhti suusatajat R. Roodenit, mitmekordset NSV Liidu tšempioni vabamaadluses ETKVL Kopli Masinaehitustehase seppa J. Looarut. Eesrindlik töös ja eesrindlik spordis — see on kõigi nõukogude sportlaste eredaks lipukirjaks.

EK(b)P Keskkomitee otsuses kehakultuuriorganisatsioonide ette püstitatud ülesannetest on tähtsamaks VTK märgi kandjate ja järgusportlaste ettevalmistamine. Tulemused selle ülesande täitmisel annavad hinnangu kehakultuuriorganisatsioonide tööle. VSÜ „Tööjõureservid“, VKSÜ „Spartak“ ning terve rida rajooni nagu Vastseliina, Märjamaa, Haapsalu, Põlva ja teised raporteerisid juba Suure Sotsialistliku Oktoobrirevolutsiooni 34. aastapäevaks riiklike plaanide täitmisest ja ületamisest VTK märgi kandjate ja järgusportlaste ettevalmistamise alal. Seejuures täideti esimese spordijärgu norme 595 korral 1950. aasta 412 vastu. Edukamalt arenes esimese järgu normide täitmine suusatamises, sportlikus võimlemises, võrkpallis, tennis, korvpallis, purjespordis, kergejõustikus.

Tuleb rõõmustada paljude kehakultuuriorganisatsioonide töö paranemise üle VTK II astme märgikandjate ettevalmistamise alal. 1951. aastal sooritas VTK II astme normid sama palju kehakultuurilasi kui kahel eelmisel aastal kokku.

Edu VTK märgi kandjate ja järgusportlaste ettevalmistamise alal kindlustab ka hooga rünnaku rekorditele. Eesti

NSV sportlased püstitasid 1951. aastal 17 korral üleliidulisi, 219 korral vabariiklikke rekordeid ja loendamatul arvul rajoonide, spordiühingute, kehakultuurikollektiivide ja isiklike rekordeid. Nii L. Maremäe, saavutades uuteks vabariiklikeks rekorditeks kuulitõukes 13.44 ja odaviskes 42.34, kuulub juba Nõukogudemaa parimate kergejõustiklaste ridadesse. M. Velsvebeli näol on sirgunud väärikas järglane Nõukogude Liidu mitmekordsele tšempionile E. Veetõusmele. Noored kergejõustiklased G. Vallman ja R. Ilves jõudsid odaviskes üsna lähedale 65 piirile. Napilt jäi meistersportlase normist puudu V. Sepal vasaraheites. Võrreldes 1950. aastaga ületati 10 parema keskmine 25 kergejõustikualal.

Üldine areng kergejõustikus aga ei rahulda meid kaugeltki. 1951. aasta üleliidulistel kergejõustikuesivõistlustel langes Eesti NSV võistkond üldjärjestuses 5. kohalt 7. kohale. 11 võistlejat ei suutnud täita isegi teise järgu normi ning töid võistkonnale 0 punkti. Mahajäänumateks aladeks on meeste kaugushüpe, lühi- ja pikamaajooksud, kõrgushüpe, kolmikhüpe ja enamik naiste alasid. Võrreldes vennasvabariikidega on meie kergejõustiku areng siiski aeglane.

Vabariiklikud rekordid kiiruisutamises kannavad aastaarvu 1951. Paljudel aladel parandati rekordeid isegi 4—5 korral. Kuid praegu seisame sel spordialal üleliidulises ulatuses veel viimaste hulgas. Ükski Eesti NSV kiiruisutaja ei täitnud esimese spordijärgu normi.

Ujujatest seevastu aga tõusis 1951. aastal terve rida noori üleliidulise paremiku hulka. Meenutame kas või A. Reintami üleliidulist rekordit 100 m seliliujumises — 1.17,6, V. Strandbergi tšempionitiitleid 100 ja 200 m liblikujumises. Veelgi hinnatavamaks kujunes aga G. Mägi start üleliidulistel esivõistlustel 1500 m vabaujumises. Ajaga 19.56,6 parandas ta 7,1 sekundi võrra 1947. aastast teenelise meistersportlase V. Ušakovi nimel seisnud üleliidulist rekordit. G. Mägi sporditee näitab, kuidas tuleb igal sportlasel suhtuda partei poolt püstitatud ülesande täitmisse oma spordimeisterlikkuse tõstmisel.

Tunduvalt on kasvanud ka vabariigi suusasportlaste meisterlikkus. Naissuusataja A. Nurme saavutas vabariiklikel esivõistlustel 10 km distantsil aja, mis on parem isegi meeste esimese spordijärgu normist. Esimese spordijärgu normi täitis 235 suusatajat, s. o. üle kahe korra rohkem kui 1950. aastal ja teise spordijärgu normi 998 suusatajat (1950. aastal 669). Järgusportlaste ettevalmistamise plaan suusatamises täideti 204,2%. Meie mäesuusatajate paremik täienes terve rea tublide noortega, kellest 16-aastane Tallinna Kehakultuuritehnikumi õpilane U. Kajak saavutas isegi vabariigilise tšempioni tiitli mäehüpetes. Üleliidulistel esivõistlustel aga esines Eesti NSV sama tagasihoidlikult kui varem. Ainult

E. Abel tuli individuaalselt esimese kuue hulka, saavutades slalomis neljanda koha. Märkimist väärivad veel Eesti NSV meeskonna 6. koht 4×10 km teatesuusatamises ja 30 km patruilsuusatamises ning meistersportlase K. Lonti 10. koht 18 km suusatamises.

Üha laiemaid töölisnoorte hulki haarab meil purjesport, mis kodanlikul ajal oli „kõrge“ seltskonna monopoliks. Vabariiklik purjespordi sektsioon eesotsas sektsiooni presiidiumiga (esimees O. Eensalu), alustas õigeaegset ettevalmistusi hooajaks ja viis läbi rea kursusi ning õppekogunemisi noortele roolimeestele, instruktoritele ja purjespordikohutunikele. Ühiskondliku purjespordiaktiivi kasv, selle õpetamine ja juhtimine praktilises töös kindlustas käitiste-asutuste purjespordisektsioonide tegevuse elavnemise, materiaalse baasi laienemise ning sisukate võistluste korraldamise. Kõige selle tulemusena kerkis esile terve rida noori purjesportlasi, kelledest E. Käppa, I. Kaasik, A. Spitz, V. Hamburg, E. Niit, L. Kiiv, A. Pikes, A. Raud, A. Kaasik ja G. Prits omandasid NSV Liidu tšempioni austava nimetuse.

Kui sportlik võimlemine enne ÜK(b)P Keskkomitee otsust kehakultuuri ja spordi alal oli meie vabariigis madalal tasemel, siis kolme aasta möödudes on olukord põhjalikult muutunud. 1948. aastal polnud meil ühtegi esimese järgu võimlejat. 1951. aasta vabariiklikest esivõistlustest võttis aga osa juba 22 võimlejat esimeses järgus ja 28 võimlejat teises järgus. Dünamolane M. Kovalevskaja täitis esimesena meie vabariigis meistrijärgu normi. Tänu tublide treenerite A. Baranini, J. Altsoo, U. Sahva, A. Basanovi ja teiste sisukale tööle on esile kerkinud rohkesti noori andekaid võimlejaid. H. Laaspere, T. Nurme, G. Kostrov, O. Põpkin, A. Rikma, N. Lapenkova, R. Nigol on ainult üksikud nimed nendest, kellelt me täiesti põhjendatult ootame meistrijärgu normide peatset sooritamist. See tähendaks ühtlasi tubli sammu võrra järelejäõudmist vennasvabariikide võimlejade kõrgele sporditasemele.

1951. aastal kasvas meie vabariigis teise järgu võimlejate arv ligi kaks korda ja esimese järgu võimlejate arv kolm korda. Sportliku võimlemise kul ühe põhilisema spordiala edusammud on avaldanud ja avaldavad edaspidi veel suuremat mõju teiste spordialade, eriti kergejõustiku taseme tõusule.

Nõukogude Eesti kehakultuuriliikumise 1951. aasta saavutused ei piirdu ainult eeltoodud spordialadega. Üha suuremat poolehoidu võidavad noorsooalikeses võrkpall ja korvpall ning tõuseb nende alade meisterlikkuse tase. Korvpallis tuleb 1951. aasta saavutustest eriti hinnatavaks lugeda Tartu Ülikooli Spordiklubi naiskonna kuundet kohta üleliidulistel esivõistlustel. Teenelised meistersportlased

J. Lössov ja I. Kullam ning meistersportlane H. Kruus on arvatud korvpallis NSV Liidu koondmeeskonna koosseisu.

Väljapaistvaid noori meistreid andis möödunud aastal tennis. T. Tikko, T. Väli, H. Hiip ja H. Kalamäe võitsid NSV Liidu noorte tšempioni tiitli tennis. Iga aastaga laiemaid töötajate hulki köidab mootorisport, male ja lauatennis. Eesti NSV mootorisportlaste start 1951. aasta üleliidulistel esivõistlustel kujunes edukamaks kui kunagi varem. T. Trossi tšempionitiitel 350 sm³ klassis, E. Tobiase, E. Valla ja Ö. Gusteli kolmandad kohad kohtumisel vennasvabariikide parimatega, sellele lisaks V. Gusteli võit Leningradis toimunud üleliidulistel võistlustel krossisõidus, — kõik see kõneleb selle mehise spordiala hoogsast edasiarenemisest meie vabariigis.

Järjekordselt kaitses NSV Liidu tšempioni tiitlit males suurmeister P. Keres. Temale järgneb terve rida noori meistrikandidaate. 1951. aastal kasvas esimese järgu maletajate arv meie vabariigis 30 ja teise järgu maletajate arv 59 võrra. Lauatennise üleliidulistel esivõistlustel saavutas tšempionitiitli naistele A. Mittov. Üleliiduliselt kümne parima lauatennisisti hulka kuuluvad veel A. Frants, A. Kanepi, I. Saar ja E. Lestal. Ka sellel alal on meil olemas vääriiline järelkasv meistritele.

Kokkuvõttes saavutas 1951. aastal NSV Liidu tšempioni austava nimetuse 26 Eesti NSV sportlast. Terve rida meie vabariigi parimaid, nagu teenelised meistersportlased J. Kotkas, J. Lössov ja I. Kullam, meistersportlased A. Englas, E. Puusepp, H. Kruus, M. Linnamägi, R. Turja ja teised esinesid edukalt NSV Liidu koondvõistkondade koosseisus rahvusvahelistel võistlustel. Nende eeskujul võitleb oma spordi-meisterlikkuse tõstmise eest meie kümnetesse tuhandettesse ulatuv järgusportlaste pere.

Ühe suure positiivse saavutusena 1951. aastal tuleb märkida naiste elavamalt osavõttu spordist ja naissportlaste meisterlikkuse tunduvalt tõusu. Vabariigi naissportlased täitsid esimese spordijärgu norme tunduvalt rohkem kui 1950. aastal. Vabariiklike rekordite tabelis on 31 tagajärge, mis kannavad aastaarvu 1951. 12 Eesti NSV naissportlast võitsid NSV Liidu tšempioni kõrge nimetuse. Enne 1951. aastat olid NSV Liidu tšempionitiitli võitnud meie naissportlastest ainult V. Paduri ja A. Reintam.

Edusammude kõrval purjespordis, lauatennis, mootorisportis, teataval määral ka kiirusutamises ja teistel spordialadel on meil veel suuri puudusi. Tallinna „Kalevi“ 14. koht üleliidulistel jalgpalliesivõistlustel „B“ klassis iseloomustab selgelt meie vabariigi madalat jalgpallitaset. Samasugune on olukord ka iluuisutamises, vehklemises ja tõstmises. Viimasel alal näitab vabariikliku edetabeli

kümne parema keskmiste näitajate analüüs isegi tagasiminekut võrreldes 1949. ja 1950. aastaga. Need on väga tõsised signaalid. Väheütlevalt ja võistlustevaeselt möödus 1951. aasta hooaeg meie sõudesportlastele. Sambomaadluse üleliidulised esivõistlused, mis toimusid Tallinnas, näitasid, kuivõrd vähe on meie vabariigi spordiühingud tegelnud selle tähtsa spordiala arendamisega. Kurnimängus viidi 1951. aastal läbi ainult kolm võistlust, kuigi sel spordialal on kõik arengu eeldused laialdastes töötajate ja noorte hulkades.

Kokkuvõttes oli 1951. aasta Nõukogude Eesti kehakultuuri liikumises edasiviiv. Ja teisiti ei saagi see olla nõukogude ühiskonnas, kus peremeheks on rahvas ise, kus pole mingisuguseid tõkkeid loovate jõudude õitselepuhkemiseks ja kus iga võit ükskõik millisel elualal on uute suuremate võitude seaduspäraseks aluseks. Kuid hinnates edusamme, heidavad nõukogude inimesed eelkõige terava pilgu puudustele oma töös, veel suuremat edasiminekut pidurdanud põhjustele ning teevad vastavalt sellele oma eelseisvate ülesannete plaani. Meil pole mingisugust põhjust rahul olla Nõukogude Eesti kehakultuuriliikumise saavutustega 1951. aastal. Paljudes kehakultuuriliikumise tähtsates löikudes me seisame paigal või läheme edasi aeglaselt, mis sisuliselt üldise arenemise suhtes tähendab mahajäämist, tagasiminekut.

UK(b)P Keskkomitee oma otsuses 1948. aasta 27. detsembrist märgib kehakultuuriorganisatsioonide peamise ülesandena massilise kehakultuuriliikumise arendamist. Paraku esines aga 1951. aastal just selles osas võrdlemisi tõsiseid puudusi. Meil pole loodud kehakultuurikollektiive veel peaaegu 250 kolhoosis, samuti terves teas käitistes ja asutustes. Samal ajal, kui kehakultuurikollektiivide arv suurenes üle 21 protsendi, kasvas kehakultuurikollektiivide liikmete arv ainult 3 protsendi võrra. Mida sellest järeldada? Sellest võib järeldada paljude kehakultuurikollektiivide nõrka tööd või nende eksisteerimist ainult paberil. Massilise kehakultuuriliikumise arendamine nõuab kõigepealt kehakultuuriorganisatsioonidelt kehakultuurikollektiivide tugevdamist, nendes elava, laiuhulki hõlmava kehakultuurilise tegevuse organiseerimist, kõigi kehakultuurikollektiivide tõstmist eesrindlike kehakultuurikollektiivide tasemele. Kohalikud kehakultuurikomiteed ja spordiühingute nõukogud peavad tihedas koostöös komsomolialorganisatsioonidega looma vahetu, igapäevase kontakti kehakultuurikollektiividega, juhtima ja abistama neid praktilises töös kohtadel, kindlustama ühiskondliku kehakultuurikaadri kasvatamist. Eeskujuks selles suhtes võiks tuua Võru rajooni kehakultuurikomitee (esimees H. Uusi) ja Võru rajooni VSÜ „Kolhoosnik“ nõukogu (esimees R. Kõiv) tööd, kes möödunud suveperioodil korralda-

sid kindla graafiku kohaselt kolhoosidevahelisi kergejõustiku- ja võrkpallivõistlusi, kusjuures võistluste tegelikku läbiviimist abistasid ja juhtisid kehakultuurikomitee ja rajooninõukogu töötajad ning Võru linna parimad sportlased ja spordikohtunikud. Need võistlused tõmbasid kaasa laiu kolhoosinoorte hulki ning kolhoosisportlased omandasid praktilisi kogemusi võistluste korraldamiseks. Väga õigesti on Võru rajoonis rakendatud kolhooside kehakultuurikollektiivide tegevuse juhtimisele kõik koolide kehalise kasvatuse õpetajad ja külaintelligents, kes põllumajanduslikes või teistes õppeasutustes on omandanud teadmisi ka kehakultuurilise tegevuse organiseerimise alal.

Vabariigi kehakultuuriorganisatsioonid peavad rakendama kogu jõu kehakultuuri ja spordi arendamise riiklike plaanide täitmisele kõigi näitajate osas. See on saavutatav ainult plaanikindla, hästi organiseeritud õppetreeningulise, kasvatliku ja organisatsioonilise tööga kehakultuurikollektiivides. Spordiühingute nõukogud on kohustatud võitlema plaanide täitmise eest igas kehakultuurikollektiivis, loobuma senisest väärast tööpraktikast, kus plaane täideti peamiselt paremate kehakultuurikollektiivide arvel.

ÜK(b)P Keskkomitee otsuses on kohustatud kõiki kehakultuuriorganisatsioone korraldama regulaarselt spordivõistlusi ja spartakiaade, kindlustama kehakultuurlaste massilist osavõttu võistlustest. 1948. aastal võtsid Eesti NSV kehakultuurlased ja sportlased osa 250-st üleliidulisest ja vabariikliku tähtsusega spordivõistlusest, 1949. aastal tõusis vastav arv 323-ni ning möödunud aastal juba 393-ni. Samaaegselt kasvas ka võistlustest osavõtjate arv, ulatudes 1951. aastal 20 239-ni.

Spordivõistlused omavad erakordselt suurt tähtsust kehakultuurikollektiivide õppetreeningulise töö taseme tõstmisel. Spordivõistlustel on kõige paremaks spordipropaganda vahendiks, tuues uusi töötajate ja noorte hulki spordirajale ning innustades neid spordimeisterlikkuse tõstmisele. Iga! kehakultuurikollektiivil peab tingimata olema oma spordiühituste kalenderplaani, milles on ette nähtud võistlused VTK normide sooritamiseks, kollektiivi esivõistlused, kollektiividevahelised matškohtumised, spordipäevad, osavõtt rajooni esivõistlustest ja rajooni või vabariikliku ulatusega korrespondentsvõistlustest.

ÜK(b)P Keskkomitee pöörab oma otsuses suurt tähelepanu kehakultuurikompleksi „Valmis tööks ja NSV Liidu kaitseks!“ märgi kandjate ettevalmistamisele. Kogu õppesportlik töö kehakultuurikollektiivides tuleb allutada selle suure riikliku tähtsusega ülesande täitmisele. Paraku oli möödunud aastal meil VTK märgi kandjate ettevalmistamise osas veel suuri puudusi. Paljudes kehakultuurikollektiivides jäi VTK märgi kandjate ettevalmistamise plaan

täitmata. Spordiühingu nõukogud „arendasid“ enamuses oma tööd „kergema vastupanu“ liinis, täites oma plaani koolide ja õppeasutuste arvel. Esinenud lünkade kõrvaldamiseks on tarvis organiseerida igas kehakultuurikollektiivis kehalise üldettevalmistuse sektsioon, mille otseseks ülesandeks on VTK märgi kandjate ettevalmistamine. Kehalise üldettevalmistuse sektsioonide puudumine enamikus kehakultuurikollektiivides ongi pidurdanud kehakultuurikollektiivide liikmete arvu kasvu, sest millise spordiala sektsiooni tegevusest saaks osa võtta töötaja või noor, kel on huvi kehakultuuri ja spordi vastu. Kuid puuduvad üldised kehalised võimed ning teadmised spordialade tehnikast ja treeningust.

VTK märgi kandjate ettevalmistamisel tuleb pöörata erilist tähelepanu ettevalmistamise kvaliteedile. Kogu vabariigi kehakultuuriliikumisele on häbiks faktid, mis ilmnesid möödunud aastal, kus Tartu Riikliku Ülikooli ja Eesti Põllumajanduse Akadeemiasse sisseastujatele korraldatud kehalistel katsetel polnud suur hulk VTK märki omavatest noortest suutelised neid norme täitma. Kõikides kehakultuuriorganisatsioonides ja kehakultuurikollektiivides tuleb otsustavalt lõpetada formaalne suhtumine VTK normide vastuvõtmisse, kontrollkatsete korraldamisse ja rangelt kinni pidada VTK kompleksi põhimäärusest. Kellele on tarvis halvasti ettevalmistatud VTK märgi kandjat? Kellele on tarvis niisugust „tööd“? Selliste väärnähtuste vältimiseks on tarvis kõigis kehakultuurikollektiivides luua kindel alus VTK komisjonide tööle, valida VTK normide vastuvõtmise komisjonidesse paremaid kehakultuuriaktiviste kommunistlike noorte ja noorte hulgast, kes mõistavad õigesti selle töö suurt tähtsust. Spordiühingute nõukogud ja kehakultuurikomiteed peavad tagama VTK kontrollkomisjonide vastutusrikka suhtumise kontrollkatsete läbiviimisse. Põhjalikult tuleb parandada tööd võimlemise ja ujumise alal ning kindlustada sisukate loengute läbiviimist NSV Liidu kehakultuuriliikumisest ja tervishoiust. VTK normide sooritamise on lubatud ainult spordivõistluste korras. Seda nõuet tuleb kõikjal kõrvalekaldumatult täita.

Palju suuremas ulatuses tuleb hakata ette valmistama VTK II astme märgi kandjaid. Kuigi 1951. aastal valmistati ette ligi 2 korda rohkem VTK II astme märgi kandjaid kui 1950. aastal, pole meil põhjust rahuloluks, sest riiklik plaan selles osas jäi täitmata. Meil on kümneid tuhandeid töötajaid ja noori, kes on sooritanud VTK I astme normid, kuid pole veel VTK II astme normide sooritamisele asunud. Iga VTK I astme märgi kandja VTK II astme märgi kandjaks! — see olgu kehakultuuriorganisatsioonide töö üks eesmärke 1952. aastal. Sellest tulenevalt peavad teiste spordialade võistluste hulgas 1952.

aastal omandama keskse koha VTK mitmevõistlused. Vabariiklik spordiürituste kalenderplaan näeb ette VTK mitmevõistluste korraldamist kõikides kehakultuurikollektiivides, spordiühingutes, linnades ja rajoonides ning vabariiklike esivõistluste läbiviimist.

Hooimata mõningatest edusammudest spordimeisterlikkuse taseme tõstmisel jääb see oma arengu tempolt tunduvalt maha vennasvabariikidest, mida tuli meil kogeda mitmetel üleliidulistel esivõistlustel. Järgusportlaste ettevalmistamise aastaplaan jäi täitmata uisutamises ja tervel real teistel spordialadel. Vabariiklikus rekorditabelites on meil veel hulk tagajärgi, mis on madalamad esimese spordijärgu normidest. Reas rajoonides, nagu Antsla, Elva, Jõgeva, Jõhvi, Keila, Orissaare, P. Jaagupi, Rapla, Kallaste, Loksa, Mustvee ei suudetud aasta jooksul ette valmistada ühtegi esimese järgu sportlast.

Nagu eeltoodust näeme, on 1951. aastal olnud meil küllaltki palju „tühje kohti“. On vähe sellest, kui spordiühingu nõukogu täidab järgusportlaste ettevalmistamise aastaplaani üldkokkuvõttes. Ta peab selle täitma kõigil spordialadel, nii kergejõustikus, ujumises, suusatamises, vehklemises, poksis kui ka vähemharrastatavatel spordialadel nagu sõudmine, kiiruisutamine, kurnimäng. Ta peab selle plaani täitma ka kõigi spordijärkude osas ning nõudma kõigilt kehakultuurikollektiividelt plaani täitmist mitte üldkokkuvõttes, vaid kõigil spordialadel. Ainult nii kindlustame vabariigi kehakultuuriliikumise edasiarendamise laial rindel ja tagame spordimeisterlikkuse taseme üldise tõusu.

Väga paljudel juhtudel on spordimeisterlikkuse taseme aeglane tõus tingitud õppe-treeningtöö madalast kvaliteedist ja aasta ringi kestva treeningu puudumisest. Väljapaistvad tagajärjed ei tule iseenesest, vaid need tuleb kätte võidelda. Meistersportlastel ja esimese järgu sportlastel tuleb osutada palju suuremat praktilist abi madalamat spordijärku omavatele sportlastele, aidata neid eeskujuliku sporditehnika omandamisel, tutvustada nõukogude eesrindlikku treeningumetoodikat ja selle teaduslikku alust. Ainult teadlik, visa töö spordimeisterlikkuse tõstmisel kannab soovitud vilja.

1951. aastal süveneski teatud määral kontakt meistersportlaste ja reasportlaste vahel. Vabariigi parimate kergejõustiklaste H. Lipu, E. Veetõusme ja teiste demonstratsiooniesinemised Pärnu rajooni J. V. Stalini ja Põltsamaa rajooni V. I. Lenini nimelise kolhoosi spordipäevadel aitasid tublisti kaasa kohalike kehakultuurikollektiivide tegevuse ning kolhoosinoorte spordimeisterlikkuse tõusule. Kahjuks aga olid meistersportlaste demonstratsiooniesinemised kehakultuurikollektiivide võistlustel harvadeks näheteks.

Rünnakut rekorditele tuleb 1952. aastal organiseerida kõige laialdasemas ulatuses, alates kehakultuurikollektiivide rekorditest kuni maailmarekorditeni. Iga sportlane ja iga treener peab võtma endale konkreetsed kohustused. On tarvis täielikult korda seada spordibaasid, rajada uusi baase ja kindlustada igal spordialal aasta ringi kestva õppetreening töö kõrge kvaliteet. On tarvis pidevalt tõsta treeningkoormust, suurendada järkjärgult treeningupäevade arvu nädalas, pühendada suurt tähelepanu eesrindliku sporditehnika omandamisele ja viimistlemisele.

Kehakultuuri ja spordi arendamise riiklikud plaanid VTK märgi kandjate ja järgusportlaste ettevalmistamise kohta on spordiühingute vahel jaotatud. Selline planeerimine aga ei vähenda kohalike kehakultuurikomiteede vastutust nende täitmine eest. Just kehakultuurikomiteed on kohustatud rangelt kontrollima plaanide jaotamist ning koos spordiühingute nõukogudega praktiliselt juhtima ja abistama plaanide realiseerimist kehakultuurikollektiivide poolt. Kõigi nende ülesannete edukas täitmine nõuab kõigepealt organisatsioonilise töö parandamist kehakultuuriliikumise kõigis lülides ning eelkõige otsuste täitmise kontrolli tugevdamist.

Seltsimees Stalin õpetab meid: „Hästi korraldatud kontroll täitmise üle — see on see helgiheitja, mis aitab valgust heita aparadi töö olukorrale igal ajal ja päevavalgele tuua bürokraate ning kantseleinimesi. Võib kindlasti ütelda, et üheksa kümnendikku meie lünkadest ja täitmatajätmistest seletub õigesti korraldatud kontrolli puudumisega täitmise üle. Pole kahtlust, et niisuguse kontrolli olemasolu juures täitmise üle lüngad ja täitmatajätmised oleksid kindlasti ära hoitud.“* Kõrvalekaldumatult ellu viia seltsimees Stalini juhtnõore, otsustavalt laiendada ja süvendada kriitikat ning enesekriitikat, organiseerida range kontroll otsuste täitmise üle — see on iga kehakultuurikomitee ja spordiühingu nõukogu kohustuseks.

Eriti suured ülesanded organisatsioonilise töö parandamise alal seisavad meie vabariigi noorima spordiühingu „Kolhoosnik“ ees. Kõigepealt on tarvis luua spordiühingule kindel majanduslik baas, s. t. on tarvis saavutada enamuse meie vabariigi kolhooside astumine spordiühing „Kolhoosnik“ juriidiliseks liikmeks ja juriidiliste liikmemaksude õigeaegne laekumine. Ainult 615 kolhoosi meie vabariigis oli 1951. aasta lõpuks astunud spordiühingu juriidiliseks liikmeks ning nendestki tasus juriidilise liikmemaksu õigeaegselt vähem kui üks kolmandik. Spordi-

* J. Stalin, Leninismi küsimusi, Tallinn 1945, lk. 426.

ühingul „Kolhoosnik“ on tarvis mitmekordistada jõupingutusi ühiskondliku kehakultuurikaadri, ühiskondlike instruktorite ja spordikohtunike ettevalmistamise alal. Ilma sellise kaasabita jääksid äsjaloodud kolhoosikehakultuurikollektiivid paratamatult kiratsema.

ÜK(b)P Keskkomitee otsuses kohustatakse organiseerima ühiskondlike instruktorite massilist ettevalmistamist ning instruktorite ja treenerite kvalifikatsiooni tõstmist kursustel ja seminaridel.

Kehakultuuriorganisatsioonide töö ühiskondliku kehakultuurikaadri ettevalmistamise alal 1951. aastal paranes. Valmistati ette 1455 ühiskondlikku instruktorit ja 1492 spordikohtunikku, s. o. peaaegu kaks sada ühiskondlikku instruktorit rohkem kui 1950. aastal ja kaks korda rohkem spordikohtunikke kui 1950. aastal. Kuid ka selles tähtsas töölõigus on suuri puudusi. Ühiskondlike instruktorite ja spordikohtunike ettevalmistamine arenes nõrgalt Kohtla-Järvel, Narvas ja Keilas, Väandra, Mustvee ning Orissaare rajoonides, kus vastavad plaanid jäid täitmata.

Ühiskondlikul kehakultuurikaadri on otsustav sõna öelda mitte üksi kehakultuurikollektiivides. Spordiühingute nõukogude ja kehakultuurikomiteede koosseisulised töötajad ei suudaks kuigi nimetamisväärset osa täita oma ülesannetest ilma ühiskondliku aktiivi rakendamiseta spordierialade juhtivate sektsioonide näol. Meil on terve rida häid näiteid taoliste sektsioonide hinnatavast tööst. Vabariiklik purjespordi sektsioon (esimees O. Eensalu), vabariiklik tennisesektsioon (esimees J. Rebane) ja veel mõned teised vabariiklikud sektsioonid olid suurte spordivõistluste initsiaatoriteks ja läbiviijateks. Nende tubli töö tulemusena kasvas vastavatel aladel ühiskondlike instruktorite ja spordikohtunike kaader ning ületati tunduvalt järgusportlaste ettevalmistamise plaan. Nagu näitasid möödunud aasta kogemused oli neis linnades ja rajoonides, kus õigesti hinnati ühiskondliku aktiivi tähtsust, ka kehakultuuri ja spordi arendamise riiklike plaanide täitmine edukas. (Võrus, Tapal, Märjamaal, Viljandis). Seepärast tuleb 1952. aastal kõigil kehakultuuriorganisatsioonidel osutada kõige suuremat tähelepanu spordierialade juhtivate sektsioonide loomisele ja nende plaanikindla töö korraldamisele. Vabariiklikel spordierialade sektsioonidel tuleb seejuures anda praktilist abi kohalike kehakultuurikomiteede ja spordiühingute nõukogude juures tegutsevatele sektsioonidele.

Vabariigi kehakultuuriorganisatsioonide ees seisvate ülesannete edukas lahendamine sõltub eelkõige kehakultuurikaadri ja kehakultuurlaste ideelis-poliitilisest teadlikkusest. Mida kõrgem on nende ideelis-poliitiline teadlikkus, mida selgemini nad mõistavad bolševike partei ja Nõukogude

valitsuse poolt püstitatud ülesandeid, seda efektiivsemad on ka töötulemused. Regulaarne osavõtt õppetööst partel ja komsomoli poliitaharidustöö võrgus on iga kehakultuurilase ja sportlase tähtsamaks kohustuseks. Kuid teiselt poolt tuleb kehakultuurilaste ja sportlaste ideelis-poliitiline kasvamine siduda lahutamatult õppe-treeningtööga. Iga treener peab oma õpilastes kasvatama kõrgeid moraalseid-tahtelisi omadusi, kasvatama neid nõukogude patriotismi vaimus, piiritu ustavuse vaimus kuulsusrikkale bolševike parteile, suurele Stalinile. Senisest suuremat tähelepanu tuleb pöörata koostööle komsomoliorganisatsioonidega ning kommunistlike noorte ridade kasvule meie kehakultuurilaste ja sportlaste hulgas. Otsustavalt tuleb võidelda nähete vastu, mis on võõrad nõukogude spordi kõrgetele põhimõtetele. Upsakusel, egoismil, distsipliinirikumistel ja apoliitilisusel ei ole kohta nõukogude kehakultuuriliikumises. Kodanliku spordi igandite väljajuurimine tuleb lõpule viia halastamatu järjekindlusega.

ÜK(b)P Keskkomitee poolt püstitatud ülesannete täitmisel on otsustav osatähtsus kehakultuuripropagandal. Selles suhtes on 1951. aasta saavutused meie vabariigis vägagi tagasihoidlikud. Harva korraldati sisukaid loenguid käitistes ja kolhoosides kehakultuuriliikumise eesmärkidest ja ülesannetest, puudulikult kasutati ajakirjandust, raadiot ja kinovõrku kehakultuuri propageerimiseks. Ja seepärast pole midagi imestada kui liikmete arv kehakultuurikollektiivides kasvab meil väga aeglaselt.

Laiale hulkade hõlmamine pidevale kehakultuuri ja spordi harrastamisele võib toimuda ainult käsikäes spordibaaside rajamise ja spordiinventari soetamisega. 1951. aastal laieneski meie vabariigis spordibaaside võrk. Kehakultuurikollektiivid hakkasid aktiivsemalt kasutama looduslikke võimalusi liuväljakute, slalominõlvakute ja suusahüpetrampliinide rajamiseks. Terve rida kolhoose muretses oma kehakultuurikollektiivile maadlusmatti ja tõstekangi ning eraldas ruumid talviseks kehakultuuriliseks tegevuseks. Nagu eelmistel aastatel, nii olid ka möödunud aastal spordibaaside rajamise vastutusrikkas töös esikohal Võru rajooni kehakultuurilased. Nende initsiatiivil valmis rull-suusahüppemägi Võru-Kubjal, mis võimaldab suusahüpete treenimist ka suvel. Heaks eeskujuks ühiskondlikus korras spordibaaside rajamisel on Tallinna Kommunaal-Ehitustehnikumi, Rakvere Pedagoogilise Kooli, Sõrve Kaluri kolhoosi ja teiste kehakultuurikollektiivide saavutused. Kuid nende heade näidetega ei saa kinni katta selles tähtsas töös esinevaid tõsisid lünki. Paljude kehakultuurikollektiivide tegevust on pidurdanud just spordibaaside ja spordiinventari puudumine. Vennasvabariikides on talveperloodil väga edukalt rakendatud kergetõustiku-, võrkpalli- ja korvpallitreenin-

guid väljas. Sellele väärtuslikule algatusele tuleb järgneda ka meil. Eriti tähtsat kohta omab seejuures meie rahvamajade saalide kohandamine kehakultuuriliseks tegevuseks. Seoses sellega on tarvis muretseda rahvamajadesse vajalikku spordiinventari ja tõsta spordiinventari muretsemise küsimus üles kolhooside juhatuste ees. Seni on ainult üksikud rahvamajade ja kultuurharidusosakondade juhatajad arvestanud tõsiselt kehakultuurlaste soovidega. Eesti NSV Kultuurhariduslike Asutiste Komitee on puudulikult juhtinud ja kontrollinud rahvamajade tööd kehakultuuriliikumise arendamisel, kuigi ÜK(b)P Keskkomitee otsuses on otsest märgitud: „...liiduvabariikide kultuurhariduslike asutiste komiteed on kohustatud tarvitusele võtma abinõud kogu töö parandamiseks maaelanikkonna kehalise kasvatusel alal, pöörates erilist tähelepanu olemasolevate kollektiivide organisatsioonilisele tugevdamisele ja uute kollektiivide loomisele...“

Suured ja vastutusrikkad on ülesanded, mis seisavad Nõukogude Eesti kehakultuuriorganisatsioonide ees 1952. aastal. Vabariigi kehakultuuriorganisatsioonid tihedas koostöös komsomoliorganisatsioonidega parteiorganisatsioonide juhtimisel peavad rakendama kogu oma noorusliku energia uuteks edusammudeks, arendama laialdast sotsialistlikku võistlust kehakultuuri ja spordi arendamise riiklike plaanide täitmiseks, rakendama vankumatult ellu ÜK(b)P Keskkomitee otsuses püstitatud suuri eesmärke, et 1952. aastal anda käitistes ja kolhoosipõldudel, õppimises ja spordis hinnatav panus oma sotsialistliku kodumaa võimsuse tõstmiseks. Bolševike partei, kehakultuurlaste parima sõbra seltsimees Stalini suurele hoolitsusele noore sugupõlve kehalise kasvatusel eest vastame uute rekorditega, uute edusammudega nõukogude kehakultuuriliikumise edasisel arendamisel.



Üleliiduline kehakultuurikompleks „Valmis tööks ja NSV Liidu kaitseks“

Üleliiduline kehakultuurikompleks „Valmis tööks ja NSV Liidu kaitseks“ on üles ehitatud nõukogude inimese järkjärgulise, igakülgse kasvatamise põhimõttele. Tuginedes nõukogude kehalise kasvatuses põhiprintsiipidele — mitmekülgsele, rakenduslikkusele ja tervistuslikkusele — on kompleks kujunenud noorsoo ja töötajate kehalise kasvatamise põhisaluseks, kommunistliku kasvatuses lahutamatuks koostisosaks.

Kompleks haarab igakülgse kehalise ettevalmistuse tagamiseks kõige mitmesugusemaid spordialasid — kergejõustikut, suusatamist, võimlemist, jalgrattasõitu, uisutamist, sõudmist, ujumist, sportlikke mängu.

Peale kehaliste katsete peab iga VTK kompleksi normide sooritaja tundma NSV Liidu kehakultuuriliikumise organisatsiooni ja struktuuri, esmaabi, enesekontrolli ja hügieeni.

Kompleksi kõik astmed koosnevad kahest osast: üldistest, kohuslikest normidest ja valiknormidest. Kompleksi esimesse osasse kuuluvad võimlemisharjutused, VTK takistusala läbimine, keskmaajooks, ujumine, suusatamine või lumeta rajoonides kiirränak jalgsi. Juba kohustuslike normide iseloom räägib mitmekülgsest kehalisest ettevalmistusest. Teises osas on mitmesugused spordialad jagatud eri gruppidesse, vastavalt nende spordialade iseloomule. Nii kuuluvad esimesse valikgruppi normid, millised arendavad kiirust — 100 m jooks, 50 m ujumine, 500 m jalgrattasõit, 500 m uisutamine jne. Teise grupi moodustavad osavust arendavad harjutused — võimlemine, akrobaatika,

kaugus- ja kõrgushüpped, vettehüpped jne. Kolmanda valikgrupi normid arendavad vastupidavust — pikamaajooks, ujumine, suusatamine, sportmängud jne. Neljas valikgrupp — jõudu arendavate harjutuste grupp — esineb ainult VTK I ja II astmes meestele.

VTK märgi normide täielikuks sooritamiseks ja vastava astme rinnamärgi saamiseks tuleb sooritada kõik kohustuslikud normid ning peale selle igast valiknormide grupist üks norm. Nii kohustuslike kui ka valiknormide raskus on erisugune vastavalt sooritaja vanusele, kusjuures OVTK ja VTK II astme normatiive on võimalik sooritada hindede „eeskujulik“ või „täitnud“.

Kompleksi asutamise algaastaist peale on paljud miljonid Nõukogude patrioodid sooritanud „Valmis tööks ja NSV Liidu kaitseks“ normid.

1940. aastaks oli VTK I ja II astme norme sooritanuid üle 6 miljoni, kuna „OVTK“ märki omavate noorte hulk ulatus 2 miljonini. Eriti intensiivselt kulges VTK normide sooritamine pärast Suurt Isamaasõda. Ainuüksi 1948. a. sooritasid kompleksi normid ligi 3 miljonit noormeest ja neidu. 1949. a. — üle 4 miljoni, 1950. a. aga juba üle 5 miljoni.

VTK normide sooritamine on olnud aluseks paljudele meie suure kodumaa väljapaistvatele sportlastele nende edaspidisel teel kõrge meisterlikkuse saavutamisele. VTK normide sooritamisega algasid oma arenguteed maailma parimate esiridadesse sellised tuntud spordimeistrid nagu ujuja Leonid Meškov, kergejõustiklased Niina Dumbadze, Aleksandra Tšudina, Tatjana Sevrjukova, Heino Lipp, kiiruisutajad Maria Issakova, Rimma Žukova, tšestesportlased Jakov Kutsenko, Grigori Novak ja paljud teised.

Mitmekordne NSV Liidu tšempion ja maailmarekordite omanik ujumises, teeneline meistersportlane Leonid Meškov ütles: „Treener ja sõbrad soovitasid mul sooritada VTK normid ja pidevalt tegelda kompleksi normidega, rajada kogu oma treening VTK kompleksile. Mõtlesin — tahan saada ujujaks, milleks siis tegelda jooksu, suusatamise, mängude ja uisutamise? Alles hiljem veendusin, et soovides jõuda ükskõik millisel spordialal kõrge meisterlikkuseni, on tingimata vajalik pidevalt harrastada ka teisi spordialasid — võimlemist, kergejõustikku, suusatamist jne. Parima võimaluse selleks annab esmalt VTK I, siis aga VTK II aste.“

VTK-alasele tööle tuleb anda ühiskondlikpoliitiline iseloom, saavutada seda, et VTK märgi kandjad oleks ka poliitiliselt arenenud, tublid Nõukogudemaa kodanikud, kes on alati valmis sotsialistlikuks tööks ja kalli Nõukogude Kodumaa kaitseks!

„VALMIS TÖÖKS JA NSV LIIDU KAITSEKS“
NORMATIIVIDE TABELID

OVTK NORMATIIVIDE TABEL
(Vanus 14—15 aastat incl.)

Katsete alad	Poeglapsed		Tütarlapsed	
	„täitnud“	„väga hea“	„täitnud“	„väga hea“
Üldnormid ja -nõuded (Kohustuslikud kõigile sooritajale)				
1. Võimlemine:	8 harjutust	Vabaharjutused	8 harjutust	Vabaharjutused
a) virgutustüpi harjutused	3 m	5 m	2 m	3 m
b) ronimine latti või köit mööda käte ja jalgade abil	28 sek.	24 sek.	33 sek.	28 sek.
2. 100 meetri takistusala läbimine	50 m	100 m	25 :n	50 m
3. Ujumine (vabas stiilis, aega arvestamata)	22 min.	18 min.	18 min.	16 min.
4. Suusatamine (lumega rajoonides):	4 min.	3 min. 45 s.	2 min. 10 s.	2 min.
poeglapsed — 3 km	—	—	—	—
tütarlapsed — 2 km	—	—	—	—
5. Jooks (lumeta rajoonides):	—	—	—	—
poeglapsed — 1000 m	—	—	—	—
tütarlapsed — 500 m	—	—	—	—

VALIKNORMID

(Sooritatakse üks norm igast grupist)

I grupp.

1. 60 m jooks	9,0 sek.	8,4 sek.	10,0 sek.	9,4 sek.
2. 100 m jooks	14,6 sek.	13,8 sek.	16,0 sek.	15,2 sek.
3. 25 m ujumine (vabas stillis, lähe sillalt pea ees)	27,0 sek.	25,0 sek.	30,0 sek.	23,0 sek.
4. 100 m uisutamine (igasugustel uiskudel)	16,0 sek.	15,0 sek.	17,0 sek.	16,0 sek.

II grupp.

1. Võimlemine: harjutused riis- tadel — rööbaspuud, kang, rõngad, toenghüpe	Kahevõistlus: toenghüpe ja harjutus ühel valitaval riistal			
2. Akrobaatika	3 harju- tust	5 harju- tust	3 harju- tust	5 harju- tust
3. Kaugushüpe hooga	3 m	30 sm	3 m	10 sm
4. Kõrgushüpe hooga	1 m	15 sm	1 m	25 sm
5. Vettehüpe kõrguselt (igasugu- sel viisil, õige sukeldumine vette pea või jalad ees)	2 m	3 m	2 m	3 m
6. Suusahüpe (õppemäelt)	6 m	8 m	—	—
7. Spordimängud: poeglapsed — jalgpall, jääpall, korvpall, vä- ravapall; tütarlapsed — jää- pall, korvpall, väravapall	Arvestus ühe spordiala järgl: „täitnud“ — osavõtt vähemalt 5 ametlikust võist- lusest, „väga hästi“ — osavõtt vähemalt 8 võistlusest			

III grupp.

1. Granaadivise (500 g)	28 m	35 m	18 m	22 m
2. Odavise (600 g)	23 m	30 m	13 m	18 m
3. Kettaheide (1,0 kg)	20 m	25 m	13 m	18 m
4. Silmuspalliheide (1,0 kg)	27 m	32 m	18 m	25 m
5. Kurnimäng (10 kujundit)	50 lööki	40 lööki	—	—

Ettevalmistuskäigus on kohustuslik vestluste pidamine Nõukogude Liidu keha-
kultuuriliikumise ja tervishoiu, enesekontrolli ja esmaabi kohta.

VTK ESIMESE ASTME NORMATIIVIDE TABEL

Katsete alad	M e h e d		N a i s e d
	16—30 a.	41 a. ja vanemad	
	31—40 a.	16—25 a.	26—32 a.
			33 a. ja vanemad

Üldnormid ja -nõuded

(Kohustuslikud kõigile sooritajale)

1. Võimlemine:					
a) virgutustüüpi harjutused	8 harjutust				
b) rippes käte kõverdamine	3 korda	3 korda	3 korda	—	—
2. 150 m pikkusega takistusala läbimine (mehed vintpüssiga)	1 m. 30 s.	1 m. 35 s.	1 m. 45 s.	1 m. 15 s.	1 m. 20 s.
	1 m. 30 s.	1 m. 35 s.	1 m. 45 s.	1 m. 15 s.	1 m. 20 s.
	kaeviku mittetabamisel sooritatuks			granaadiga loetakse norm	mitte-
3. Jooks (kross):					
mehed —	1000 m				
naised —	500 m				
4. Ujumine, aega arvestamata:					
a) spordiriietuses	100 m	100 m	100 m	100 m	75 m
b) harilikus riietuses.					
jalanõudetajad	50 m	50 m	50 m	25 m	25 m

5. Suusatamine:					
mehed — 10 km	1 t. 05 min.	1 t. 15 min.	1 t. 20 min.	—	—
naised — 3 km	—	—	—	—	—
Lumeta rajoonide jalgsirännak:					
mehed — 8 km	1 t. 55 min.	1 t. —	1 t. 05 min.	—	—
naised — 5 km	—	—	—	38 min.	40 min.
				22 min.	23 min.
				—	24 min.

Valknormid (sooritatakse üks norm igast grupist)

I grupp

1. 100 m jooks	13,6 sek.	14,0 sek.	15,0 sek.	15,4 sek.	16,0 sek.	17,0 sek.
2. 50 m ujumine vabas stillis, lähe sillalt, peaes	50 sek.	55 sek.	1 min.	1 min.	1 m. 05 s.	1 m. 10 s.
3. 30 m roomamine (liibudes)	1 min.	1 m. 05 s.	1 m. 10 s.	1 m. 15 s.	1 m. 20 s.	1 m. 25 s.
4. 500 m jalgrattasõit lendstardiga igasugust tüüpi jalgrattal, kallakutal, rada, trekk lubatud	50 sek.	52 sek.	55 sek.	1 min.	1 m. 05 s.	1 m. 10 s.
5. 500 m uisutamise sirgeil 500 m harilikel uiskudel	1 min.	1 m. 05 s.	1 m. 10 s.	1 m. 10 s.	1 m. 15 s.	1 m. 20 s.
	1 m. 05 s.	1 m. 10 s.	1 m. 15 s.	1 m. 15 s.	1 m. 20 s.	1 m. 25 s.

II grupp

Kolmevõistlus: harjutused kangil, rööbaspuudel, toenghüpe
nell harjutust

1. Võimlemine	4 m 50 sm	4 m 25 sm	4 m 00 sm	3 m 50 sm	3 m 25 sm	3 m 00 sm
2. Akrobaatika	1 m 25 sm	1 m 20 sm	1 m 15 sm	1 m 10 sm	1 m 05 sm	1 m 00 sm
3. Kaugushüpe						
4. Kõrgushüpe						
5. Vettehüpe, kõrguselt — vabas stiilis (õige su- kedumine vet- te, pea või jalad ees)	3 m	3 m	2 m	2 m	2 m	2 m
6. Suusahüpe, trampliinilt	8 m	6 m	5 m	—	—	—
7. Voltzeerimine hobusel (eri tingimustel)	40 sek.	45 sek.	50 sek.	—	—	—

III grupp

1. Jooks (kross): mehed — 3 km naised — 1 km	12 m. 15 s.	12 m. 30 s.	12 m. 45 s.	4 m. 20 s.	4 m. 30 s.	4 m. 50 s.
2. Ujumine: mehed — 400 m naised — 200 m	11 m. 30 s.	12 m. 00 s.	13 m. 00 s.	6 m. 30 s.	7 m. 00 s.	7 m. 30 s.
3. Suusatamine: mehed — 20 km naised — 5 km	2 t. 10 m.	2 t. 20 m.	2 t. 30 m.	38 min.	39 min.	40 min.
4. Jalgrattasõit: mehed — 20 km naised — 10 km	55 min.	1 tund	1 t. 05 m.	35 min.	39 min.	40 min.

igasugust tüüpi jalgrattal; maantee või kross

5. Uisutamine					
sfrgeil:					
mehed — 3000 m	6 m.	40 s.	6 m.	45 s.	6 m.
naised — 1500 m	—	—	—	—	—
				3 m.	50 s.
				4 m.	00 s.
				4 m.	10 s.

6. Alpinism . . . I raskuskategooria etapi läbimine või tippu tõus 1-A

7. Spordimängud:
 mehed — jalgpall, jääpall, korvpall, rugby, väravpall, veepall;
 naised — jääpall, korvpall, väravpall.

Arvestus ühe spordiala järgi, osavõtt vähemalt 5 ametlikust võistlusest

IV grupp

1. Ronimine latti või köit mööda ilma jalga- de abita . . .	3 m	3 m	2,5 m	—	—
2. Rippes käte kõverdamine	6 korda	6 korda	5 korda	—	—
3. Tõstmine: surumine ja tõukamine kahe käega . . .				—	—

eritabeli alusel

Ettevalmistuskäigus on kohustuslik vestluste pidamine Nõukogude Liidu keha-
 kultuuriliikumise ja tervishoiu, enesekontrolli ja esmaabi kohta.

Katsete alad	Mehed			
	17—30 a.		31—40 a.	41 a. ja vanemad
	„täitnud“	„väga hästi“		
1	2	3	4	5
	Üldnormid ja -nõuded			
1. Võimlemine . . .	Võimlemise klassifikatsioonikavas ettenähtud vabaharjutuste esimesed kaheksa takti;			
2. 150 m takistusala läbimine (mehed—vintpüssiga) . . .	1 m. 25 s.	1 m. 15 s.	1 m. 30 s.	1 m. 45 s.
	Kaeviku mittetabamisel granaadiga			
3. Jooks:				
mehed — 3000 m	12 min.	11 m. 40 s.	12 m. 15 s.	12 m. 30 s.
naised — 1000 m	—	—	—	—
4. Ujumine, aega arvestamata — üks järgmistest aladest:				
a) spordiriietuses . . .	300 m	400 m	300 m	300 m
b) harilikus riietuses vintpüssiga . . .	50 m	75 m	50 m	50 m
d) harilikus riietuses (püksid, pluus) . .	—	—	—	—
Vetelpäästmine . . .	Erinõuete kohaselt. (Kohustuslik kõigile)			
5. Sõjaline suusatamine:				
mehed — 10 km	56 min.	52 min.	1 tund	1 t. 10 m.
naised — 5 km	—	—	—	—
Lumeta rajoonis jalgsirännak:				
mehed — 8 km . . .	50 min.	48 min.	53 min.	55 min.
naised — 5 km . . .	—	—	—	—

Valiknormid (sooritatakse)

NORMATIIVIDE TABEL

Naised

17—25 a.		26—32 a.	33 a. ja vanemad
„täitnud“	„väga hästi“		
6	7	8	9

(Kohustuslikud kõigile sooritajale)

vabaharjutused: hindede „täitnud“ — III järgu hindede „väga hästi“ — III järgu harjutus 16 takti.

1 m. 05 s. loetakse norm	1 min. mittesooritatuks.	1 m. 15 s.	1 m. 25 s.
— 4 m. 15 s.	— 4 min.	— 4 m. 25 s.	— 4 m. 40 s.
200 m	300 m	200 m	200 m
—	—	—	—
50 m	75 m	50 m	40 m
sooritajalle).			
— 33 min.	— 31 min.	— 36 min.	— 40 min.
— 35 min.	— 33 min.	— 36 min.	— 38 min.

üks norm igast grupist)

1	2	3	4	5
I grupp				
1. 100 m jooks . . .	13,2 s.	12,6 s.	13,8 s.	14,4 s.
2. Tõkkejooks: mehed — 110 m naised — 80 m	21,0 s. —	19,0 s. —	24,0 s. —	26,0 s. —
3. Ujumine — 100 m (vabas stiilis, läh- tesillalt pea ees)	1 m. 50 s.	1 m. 35 s.	1 m. 55 s.	2 min.
4. Jalgrattasõit — 500 m, lendstardi- ga (igasugust tüüpi jalgrattad, tee kal- lakuta, trekk luba- tud)	45 s.	45 s.	48 s.	50 s.
5. Uisutamine: 500 m sirgell 500 m harilikel . . .	56 s. 1 m.	53 s. 57 s.	58 s. 1 m. 03 s.	1 m. 03 s. 1 m. 08 s.
II grupp				
1. Võimlemine . . .	Kolmevõistlus: harjutused kangil			
2. Akrobaatika . . .	viis harjutus			
3. Kaugushüpe hooga	5 m 10 sm	5 m 40 sm	4 m 80 sm	4 m 50 sm
4. Kõrgushüpe hooga	1 m 40 sm	1 m 50 sm	1 m 30 sm	1 m 25 sm
5. Kolmikhüpe hooga	9 m 50 sm	11 m 20 sm	9 m	8 m 50 sm
6. Teivashüpe . . .	2 m 40 sm	2 m 80 sm	2 m 30 sm	2 m 20 sm
7. Vettehüpe, kõrgu- selt (igasugusel vii- sil, õige sukeldu- mine vette pea või jalad ees)	5 m	5 m	5 m	5 m
8. Suusahüpe: a) õppemäelt b) trampliinilt	12 m —	15 m 25 m	10 m	8 m —
9. Tennis	Hindele „täitnud“ osavõtt vähemal			

6	7	8	9
14,6 s.	14,2 s.	15,4 s.	16,0 s.
—	—	—	—
17,0 s.	16,0 s.	18,0 s.	19,0 s.
2 m. 20 s.	2 min.	2 m. 30 s.	2 m. 40 s.
55 s.	53 s.	1 min.	1 m. 05 s.
1 m. 08 s.	1 m. 06 s.	1 m. 10 s.	1 m. 15 s.
1 m. 12 s.	1 m. 10 s.	1 m. 15 s.	1 m. 20 s.

rööbaspuudel ja toenghüpe

3 m 80 sm	4 m	3 m 50 sm	3 m 40 sm
1 m 15 sm	1 m 20 sm	1 m 10 sm	1 m 05 sm
—	—	—	—
—	—	—	—
3 m	3 m	3 m	3 m
—	—	—	—
—	—	—	—

15 ametlikust võistlusest; hindede „väga hästi“ —
III spordijärgu omamine.

1	2	3	4	5
10. Džigiteerimine — distsants 300 m, sooritada tõukeid maast istumisega sadulasse ühe tem- poga mitte vähem kui (Aeg — 45 sek. Allüür — traav)	4	6	4	3
11. Raiumine ratsa (distsants 250 m)	6 märki 22 sek.	8 märki 30 sek.	5 märki 35 sek.	5 märki 36 sek.
III grupp				
1. Kross:				
mehed — 5 km .	20 m. 30 s.	19 m. 30 s.	22 m. 30 s.	24 m.
naised — 2 km .	—	—	—	—
2. Ujumine:				
mehed — 400 m .	9 m. 30 s.	9 m.	10 min.	10 m. 30 s
naised — 200 m . .	—	—	—	—
(Vabas stiilis, lähe sillalt pea ees)				
3. Suusatamine:				
mehed — 20 km	2 tundi	1 t. 50 m.	2 t. 10 m.	2 t. 20 m
naised — 10 km	—	—	—	—
mehed — 18 km .	1 t. 45 m.	1 t. 37 m.	1 t. 54 m.	2 t. 02 m
naised — 8 km .	—	—	—	—
4. Jalgrattasõit (maantee- või maastikusõit)				
a) harilikul jalgrat- tal:				
mehed — 50 km	2 t. 40 m.	2 t. 25 m.	2 t. 50 m.	3 tundi
naised — 20 km	—	—	—	—
b) võidusõidujalgrat- tal:				
mehed — 50 km	2 tundi	1 t. 50 m.	2 t. 10 m.	2 t. 20 m
naised — 20 km	—	—	—	—

6	7	8	9
—	—	—	—
—	—	—	—
— 9. min.	— 8 m. 30 s.	— 9 m. 30 s.	— 10 min.
— 5 m. 30 s.	— 5 min.	— 6 min.	— 6 m. 30 s.
— 1 t. 20 m. — 1 tund	— 1 t. 10 m. — 53 min.	— 1 t. 25 m. — 1 t. 04 m.	— 1 t. 30 m. — 1 t. 08 m.
— 1 t. 10 m.	— 1 tund	— 1 t. 15 m.	— 1 t. 20 m.
— 1 tund	— 50 min.	— 1 t. 05 m.	— 1 t. 10 m.

1	2	3	4	5
5. 2 km sõudmine:				
a) harilikul paadil	19 min.	18 min.	20 min.	21 min.
b) üksik-võistluspaadil	9 m. 40 s.	9 min.	10 min.	10 m. 30 s.
	Normid on määratud sõudmiseks vaikselt			
6. Uisutamine sirgeil:				
mehed — 5000 m . .	11 min.	10 m. 50 s.	11 m. 30 s.	12 m.
naised — 1500 m . .	—	—	—	—
7. Ratsarännak:				
mehed — 50 km . .	8 tundi	6 t. 30 s.	8 tundi	8 tundi
naised — 25 km . .	—	—	—	—
(Tasasel teel)				
8. Alpinism	„täitnud“ — tipputõus kategooria I B järgi:			
9. Vehklemine, poks, maadlus	Arvestus ühe ala järgi: „täitnud“ — osavõtt			
10. Spordimängud:				
mehed — jalgpall, jääpall, korvpall, rugby, väravpall, veepall;				
naised — jääpall, korvpall, väravpall				
	Arvestus ühe ala järgi: „täitnud“ — osavõtt			
	IV grupp			
1. Ronimine latil või köiel ilma jalgade abita	5 m	5 m	4 m	4 m
	Hindele „täitnud“ — lati tipul fikseerida			
2. Tõstmine: surumine ja tõukamine kahe käega . . .	Sooritaja kehakaal	surumine kahega	tõukamine kahega	
	kuni 55 kg.	45	65	
	„ 60 „	55	70	
	„ 67,5 „	60	80	
	„ 75 „	65	85	
	„ 82,5 „	70	90	
	üle 82,5 „	75	95	

Ettevalmistuse käigus on kohustuslik kuulata vestlust enesekontrollis

6	7	8	9
23 min.	21 min.	24 min.	25 min.
10 m. 30 s.	10 min.	10 m. 50 s.	11 m. 20 s.
vees, pöördega poolel distantstil; harilik paat on ilma roolita.			
—	—	—	—
3 m. 40 s.	3 m. 30 s.	3 m. 45 s.	3 m. 50 s.
—	—	—	—
3 t. 45 m.	3 t. 10 m.	3 t. 45 m.	3 t. 45 m.

hindele „väga hästi“ — tipputõus teise raskuskategooria järgi.
vähemalt 5 ametlikust võistlusest; „väga hästi“ — omada III spordijärk.

vähemalt 10 ametlikust võistlusest, „väga hästi“ — omada III spordijärk.

— | — | — | —
nurkriipe; „väga hästi“ — ronimine sooritada nurkrippes.

— | — | — | —

Nõukogude Liidu kehakultuurilikumisest, tervisholust, ja esmaabist.

	1	2	3	4	5	6	7	8	9	10
80	25.0	36.4	08.7	54.2	73.00	76	32.00			
79	27.5	37.0	09.3	54.7	72.50	72	15	1.81	72	15
78	30.0	37.6	09.8	55.2	72.00	68	30		68	30
77	32.5	38.2	10.4	55.7	71.50	64	45	1.80	64	45
76	35.0	38.8	10.9	56.2	71.00	60	33.00		60	33.00
75	37.5	39.5	11.5	56.8	70.50	56	15	1.79	56	15
74	40.0	40.1	12.0	57.3	70.00	52	30		52	30
73	42.5	40.7	12.6	57.8	69.50	48	45	1.78	48	45
72	45.0	41.4	13.1	58.3	68.90	44	34.00		44	34.00
71	47.5	42.0	13.7	58.8	68.30	40	15	1.77	40	15
70	50.0	42.7	14.3	59.4	67.70	36	30		36	30
69	53.0	43.4	14.9	1.00,0	67.10	31	45	1.76	31	45
68	56.0	44.1	15.5	00,6	66.50	27	35.00		27	35.00
67	59.0	44.8	16.2	01,2	65.90	23	15	1.75	23	15
66	10.02,0	45.5	16.8	01,8	65.30	19	30	1.74	19	30
65	10.05,0	2.46,2	1.17,4	1.02,4	64.70	6.15	35.45	1.73	6.15	35.45
64	08,0	46.9	18.1	03,0	64.10	10		1.72	10	
63	11.0	47.7	18.7	03,6	63.50	06	15	1.71	06	15
62	14.0	48.4	19.3	04,2	62.80	01	30	1.70	01	30
61	17.0	49.2	20.0	04,8	62.10	5.97	45	1.69	5.97	45
60	20.0	50.0	20.6	05,4	61.40	93	37.00	1.68	93	37.00
59	23.5	50.8	21.3	06,0	60.70	89	15	1.67	89	15
58	27.0	51.6	22.1	06,6	60.00	84	30	1.66	84	30
57	30.5	52.4	22.8	07,2	59.30	80	45	1.65	80	45
56	34.0	53.2	23.5	07,8	58.60	75	38.00	1.64	75	38.00
55	37.5	54.1	24.2	08,4	57.90	71	15	1.63	71	15
54	41.0	54.9	24.9	09,0	57.20	66	30	1.62	66	30
53	44.5	55.8	25.7	09,6	56.50	61	45	1.61	61	45
52	48.0	56.7	26.4	10,2	55.80	57	39.00	1.60	57	39.00
51	51.5	57.6	27.1	10,8	55.10	52	15	1.59	52	15

50	12,3	55,0	58,5	1,27,8	1,11,4	54,40	1,58	47	30
49		58,5	2,59,4	28,6	12,0	53,70	1,57	42	45
48	12,4	11,02,0	3,00,3	29,4	12,6	53,00	1,56	38	40,00
47		05,0	01,3	30,3	13,0	52,30	1,55	33	30
46	12,5	09,0	02,3	31,0	13,7	51,60	1,54	28	41,00
45		12,5	03,3	31,9	14,4	50,90	1,53	24	30
44	12,6	16,0	04,3	32,7	15,1	50,20	1,52	19	42,00
43		19,5	05,3	33,5	15,8	49,50	1,51	14	30
42	12,7	23,0	06,4	34,3	16,5	48,80	1,50	09	43,00
41		26,4	07,4	35,1	17,2	48,10	1,49	5,04	30
40	12,8	30,0	08,5	35,9	17,9	47,40	1,48	4,99	44,00
39		33,5	09,7	36,9	18,6	46,70	1,47	94	30
38	12,9	37,0	10,8	37,8	19,3	46,00	1,46	88	45,00
37		40,5	11,9	38,7	20,0	45,30	1,45	83	30
36	13,0	44,0	13,1	39,7	20,8	44,60	1,44	78	46,00
35		47,5	14,3	40,6	21,6	43,90	1,43	73	30
34	13,1	51,0	15,6	41,6	22,4	43,20	1,42	67	47,00
33		54,5	16,8	42,5	23,2	42,50	1,41	62	30
32	13,2	58,0	18,1	43,4	24,0	41,80	1,40	57	48,00
31		12,01,5	19,4	44,4	24,8	41,10	1,39	52	30
30	13,3	05,0	20,7	45,3	25,6	40,40	1,38	46	49,00
29		08,5	22,1	46,4	26,5	39,70	1,37	41	30
28	13,4	12,0	23,5	47,4	27,4	39,00	1,36	35	50,00
27		15,5	24,9	48,6	28,3	38,30	1,35	29	30
26	13,5	19,0	26,3	49,6	29,2	37,60	1,34	24	51,00

	1	2	3	4	5	6	7	8	9	10
25			22,5	27,8	50,6	30,1	36,90	1,33	18	30
24		13,6	26,0	29,3	51,7	31,0	36,20	1,31	12	52,00
23			29,5	30,9	52,7	32,0	35,50	1,29	07	30
22		13,7	33,0	32,5	53,8	33,0	34,30	1,27	01	53,00
21			36,5	34,1	54,9	34,0	34,10	1,25	3,95	30
20		13,8	12,40,0	3,35,7	1,55,9	1,35,0	33,40	1,23	3,89	54,00
19			43,5	37,4	57,9	36,1	32,70	1,21	83	30
18		13,9	47,0	39,2	58,9	37,2	32,00	1,19	77	55,00
17			50,5	41,0	2,00,1	38,3	31,50	1,17	71	30
16		14,0	54,0	42,8	01,3	39,4	30,60	1,15	65	56,00
15			57,5	44,7	02,5	40,5	29,90	1,13	59	30
14		14,1	13,01,0	46,6	03,7	41,6	29,20	1,11	52	57,00
13			04,5	48,6	04,9	42,7	28,50	1,09	46	30
12		14,2	08,0	50,6	06,1	43,8	27,80	1,07	40	58,00
11			11,5	52,6	07,3	44,9	27,10	1,05	33	30
10		14,3	15,0	54,6	08,5	46,0	26,40	1,03	27	59,00
9			18,5	56,6	10,1	47,2	25,70	1,01	20	30
8		14,4	22,0	58,6	11,7	48,4	25,00	99	14	60,00
7			25,5	4,00,6	13,3	49,6	24,30	97	07	30
6		14,5	29,0	02,6	14,9	50,8	23,60	95	3,00	61,00
5			32,5	04,8	16,5	52,0	22,90	93	2,92	30
4		14,6	36,0	06,8	18,1	53,2	22,20	91	84	62,00
3			39,5	08,8	19,7	54,4	21,50	89	76	30
2		14,7	43,0	10,0	21,3	55,6	20,80	87	68	63,00
1		14,8	13,46,5	4,13,0	2,22,9	1,56,8	20,10	85	2,60	63,30

Punkte	100 m jooks	800 m jooks	500 m jooks	100 m ujumine	150 m taksitus- ala	Granaadi- vise	Kõrgus- hüpe	Kaugus- hüpe	10 km jälg- rattasõit
1									
100	12,1	2,15,0	1,15,0	1,09,0	30,0	50,00	1,56	5,70	15,00
99		15,3	15,2	09,5	30,3	49,80		68	10
98		15,6	15,5	10,0	30,6	49,60		66	20
97		15,9	15,7	10,5	30,9	49,40	1,55	64	30
96	12,2	16,2	16,0	11,0	31,2	49,20		62	40
95		16,5	16,2	11,5	31,5	49,00		60	50
94		16,8	16,5	12,0	31,8	48,80	1,54	58	16,00
93	12,3	17,1	16,7	12,5	32,1	48,60		56	10
92		17,4	17,0	13,0	32,4	48,40		54	20
91		17,7	17,2	13,5	32,7	48,20	1,53	52	30
90	12,4	18,0	17,5	14,0	33,0	48,00		50	40
89		18,4	17,8	14,5	33,4	47,70		47	50
88		18,8	18,0	15,0	33,8	47,40	1,52	44	17,00
87	12,5	19,2	18,3	15,5	34,2	47,10		41	10
86		19,6	18,6	16,0	34,6	46,80	1,51	38	20
85		20,0	18,8	16,5	35,0	46,50		35	30
84	12,6	20,4	19,1	17,0	35,4	46,20	1,50	32	40
83		20,8	19,4	17,5	35,8	45,90		29	50
82		21,2	19,7	18,0	36,2	45,60	1,49	26	18,00
81	12,7	21,6	19,9	18,5	36,6	45,30		23	10

	1	2	3	4	5	6	7	8	9	10
80			2,22,0	1,20,2	1,19,0	37,0	45,00	1.48	5.20	18.20
79			22,4	20,5	19,5	37,5	44,70		17	30
78	12,8		22,8	20,8	20,0	38,0	44,40	1.47	14	40
77			23,2	21,1	20,5	38,5	44,10		11	50
76			23,6	21,4	21,0	39,0	43,80	1.46	08	19,00
75	12,9		24,0	21,7	21,5	39,5	43,50		05	10
74			24,4	22,0	22,0	40,0	43,20	1.45	02	20
73			24,8	22,3	22,6	40,5	42,90		4.99	30
72	13,0		25,2	22,6	23,2	41,0	42,60	1.44	96	40
71			25,6	22,9	23,8	41,5	42,30		93	50
70			26,2	23,2	24,4	42,0	42,00	1.43	90	20,00
69		13,1	26,5	23,5	25,0	42,5	41,70		87	10
68			27,0	23,8	25,6	43,0	41,40	1.42	84	20
67			27,5	24,1	26,2	43,5	41,10		81	30
66	13,2		28,0	24,5	26,8	44,0	40,80	1.41	78	40
65			28,5	24,9	27,4	44,5	40,50		75	50
64			29,0	25,3	28,0	45,0	40,20	1.40	72	21,00
63		13,3	29,5	25,7	28,7	45,5	39,90		69	10
62			30,0	26,1	29,4	46,0	39,60	1.39	66	20
61			30,5	26,5	30,1	46,5	39,30		63	30
60	13,4		2,31,0	1,26,9	1,30,8	47,0	39,00	1.38	4.60	21,40
59			31,5	27,3	31,5	47,5	38,70		57	50
58			32,0	27,7	32,2	48,0	38,40	1.37	54	22,00
57	13,5		32,5	28,1	33,0	48,5	38,10		51	10
56			33,0	28,5	34,0	49,0	37,70	1.36	48	20
55			33,5	28,9	35,0	49,5	37,30		45	30
54	13,6		34,0	29,3	36,0	50,0	36,90	1.35	42	40
53			34,5	29,7	37,0	50,5	36,50		39	50
52			35,0	30,1	38,0	51,0	36,10	1.34	36	23,00
51	13,7		35,5	30,5	39,0	51,5	35,70		33	20

	1	2	3	4	5	6	7	8	9	10
50		13,8	2,36,0	1,31,0	40,0	52,0	35,00	1,33	4,30	10
49			36,5	31,5	41,0	52,5	34,90		27	40
48			37,0	32,0	42,0	53,0	34,50	1,32	24	24,00
47			37,5	32,5	43,0	53,5	34,00		21	20
46		13,9	38,0	33,0	44,0	54,0	33,50	1,31	18	40
45			38,6	33,5	45,0	54,5	33,00		15	25,00
44		14,0	39,2	34,0	46,0	55,0	32,50	1,30	12	20
43			39,8	34,5	47,0	55,5	32,00	1,29	09	40
42			40,4	35,0	48,0	56,0	31,50	1,28	06	26,00
41		14,1	41,0	36,0	52,0	56,5	31,00	1,27	03	20
40			41,8	36,6	54,0	57,0	30,50	1,26	00	40
39		14,2	42,6	37,2	56,0	58,0	30,00	1,25	4,00	27,00
38			43,4	37,8	58,0	59,0	29,50	1,24	3,96	20
37		14,3	44,2	38,4	2,00,0	60,0	29,00	1,23	92	40
36			55,0	39,0	02,0	61,0	28,50	1,22	88	28,00
35		14,4	55,8	39,6	04,0	62,0	28,00	1,21	84	20
34			56,6	40,2	06,0	63,0	27,50	1,20	80	40
33		14,5	57,4	40,8	08,0	64,0	27,00	1,19	76	29,00
32		14,6	58,2	41,4	10,0	65,0	26,50	1,18	72	40
31		14,7	59,0	42,0	12,0	66,0	26,00	1,17	68	40
30			59,8	42,7	14,0	67,0	25,50	1,16	64	30,00
29		14,8	3,00,6	43,4	16,0	68,0	25,00	1,15	60	20
28		14,9	01,4	44,1	18,0	69,0	24,50	1,14	56	40
27			02,2	44,8	20,0	70,0	24,00	1,13	52	31,00
26		15,0	03,0	45,5	22,0	71,0	23,50	1,12	48	30
25		15,1	04,8	46,2	24,0	72,0	23,00	1,11	44	32,00
24			05,6	46,9	26,0	73,0	22,50	1,10	40	30
23		15,2	06,4	47,6	28,0	74,0	22,00	1,09	35	33,00
22		15,3	07,2	48,3	30,0	75,0	21,50	1,08	30	30
21			08,0	49,0	32,0	76,0	21,00	1,06	25	34,00
								1,04	20	30

	1	2	3	4	5	6	7	8	9	10
20	15.4	08,0	49,8	34,0	77,0	20,50	1,02	15	35,00	
19	15,5	09,6	50,6	36,0	78,0	20,00	1,00	10	30	
18	10,4	10,4	51,4	38,0	79,0	19,50	98	05	36,00	
17	15,6	11,2	52,2	40,0	80,0	19,00	96	3,00	30	
16	15,7	12,0	53,0	42,0	81,0	18,50	94	2,95	37 00	
15		3,12,8	1,53,9	3,44,0	82,0	18,00	92	2,90	37,30	
14	15,8	13,6	54,8	46,0	83,0	17,50	90	85	38,00	
13	15,9	14,4	55,7	48,0	84,0	17,00	88	80	39	
12		15,2	56,6	50,0	85,0	16,50	86	75	39,00	
11	16,0	16,0	57,5	52,0	86,0	16,00	84	70	30	
10	16,1	16,8	58,5	54,0	—	15,50	82	65	40,00	
9		17,6	59,5	56,0	—	15,00	80	60	30	
8	16,2	18,4	2,00,5	58,0	—	14,50	78	55	41,00	
7	16,3	19,2	01,5	3,00,0	—	14,00	76	50	30	
6		20,0	02,6	02,0	—	13,50	74	45	42,00	
5	16,4	20,8	03,7	04,0	—	13,00	72	40	30	
4	16,5	21,6	04,8	06,0	—	12,50	70	35	43,00	
3		22,4	05,9	08,0	—	12,00	68	30	30	
2	16,6	23,2	07,6	10,0	—	11,50	66	25	44,00	
1	16,7	3,24,0	2,08,0	3,12,0	—	11,00	64	2,20	44,30	

NSV Liidu ja Eesti NSV 1951. a. esivõistluste tulemused



Iluvõistamine

NSV LIIDU

EESTI NSV

1. ÜKSIKSÕIT

Mehed

Meistrid (460) *

- | | |
|----------------------------|--------|
| 1. P. Orlov
Leningrad | 364,45 |
| 2. S. Vassiljev
Moskva | 343,77 |
| 3. B. Podkopajev
Moskva | 337,00 |
| 4. I. Moskvin
Leningrad | 325,97 |
| 5. J. Ziverts
Läti NSV | 303,08 |

* sulgudes maksimaalne punktide arv antud järgus.

I järk (360)

1. V. Zahharov	263,56	1. H. Päsmel	251,37
Leningrad		Tallinna „D“	
2. G. Pelitsin	233,82		
Moskva			
3. P. Romarovski	208,03		
Vene NFSV			
4. S. Loginov	192,82		
Leningrad			
5. A. Gusikauskas	169,25		
Leedu NSV			
6. H. Päsmel	163,95		
Eesti NSV			

II järk (180)

1. V. Govoruhhin	120,81	1. O. Kangur	127,56
Vene NFSV		Tallinna „D“	
2. J. Larišev	117,57	2. E. Jääger	121,61
Vene NFSV		Hiiumaa „D“	
3. I. Mitrušenkov	113,61	3. R. Märtsoo	118,09
Vene NFSV		Tallinna „D“	
4. O. Korovikov	111,01		
Vene NFSV			
5. J. Kisselšov	109,36		
Leningrad			

III järk (50)

1. A. Lillemägi	43,03
Tallinna „D“	
2. J. Teras	40,79
Tallinna „D“	
3. A. Säkk	34,53
Pärnu „K“	
4. U. Ivask	32,08
Tallinna „K“	

Noortejärk (40)

1. V. Pussmann	25,06
Tallinna „D“	

Naised

Meistrid (460)

1.	J. Nikolajeva Moskva	361,75	1. V. Paduri Tallinna „D“	364,2
2.	N. Kartavenko Moskva	354,82		
3.	M. Belenkaja Leningrad	320,84		
4.	V. Paduri Eesti NSV	320,49		

I järk (360)

1.	E. Vassiljeva Moskva	237,25	1. D. Liiva Tallinna „D“	214,2
2.	M. Bogojavlenskaja Leningrad	220,40		
3.	V. Žerbitskaja Läti NSV	212,02		
4.	N. Ševeljeva Leningrad	205,00		

II järk (180)

1.	N. Dobolina Vene NFSV	111,05	1. T. Krõlova Tallinna „D“	129,31
2.	L. Volkova Vene NFSV	110,49	2. M. Urm Tallinna „D“	100,14
3.	I. Medvedjeva Läti NSV	106,25	3. L. Rooba Tallinna „D“	97,11
4.	N. Fokina Vene NFSV	105,11		
5.	S. Vannas Eesti NSV	95,71		

III järk (50)

1.	K. Vee Tallinna „D“	43,48		
2.	M. Temmin Tallinna „D“	42,61		
3.	M. Kuremaa Tallinna „D“	34,30		
4.	H. Braunbrick Tallinna „D“	29,67		
5.	E. Toomsalu Pärnu „K“	22,87		

2. Paarissõit

Meistri järk ja I järk (12)

- | | | | |
|----|---|---|-------|
| 1. | T. Granatkina
A. Tolmatšev
Moskva | } | 10,96 |
| 2. | M. Belenkaja
I. Moskvin
Leningrad | } | 10,23 |
| 3. | N. Novožilova
S. Gläser
Moskva | } | 9,93 |
| 4. | L. Gerassimova
J. Kisseljov
Leningrad | } | 9,70 |
| 5. | N. Ševeljova
M. Loginov
Leningrad | } | 9,60 |

II järk (12)

- | | | | | | | | |
|----|---------------------------------------|---|------|----|---------------------------------|---|-----|
| 1. | L. Volkova
J. Larišev
Vene NFSV | } | 6,84 | 1. | M. Urm
O. Kangur
„Dünamo“ | } | 9,6 |
| 2. | M. Urm
O. Kangur
Eesti NSV | } | 6,63 | | | | |

III järk (12)

- | | | | |
|----|-----------------------------------|---|------|
| 1. | E. Toomsalu
A. Säkk
„Kalev“ | } | 6,96 |
|----|-----------------------------------|---|------|

3. Jäätants

I järk (36)

- | | | | |
|----|--|---|-------|
| 1. | L. Novožilova
S. Gläser
Moskva | } | 31,76 |
| 2. | P. Pertsova
E. Sumilov
Moskva | } | 27,17 |
| 3. | A. Nekrassova
J. Jakovlev
Moskva | } | 26,56 |

II järk (18)

1. Z. Berzinja V. Ozols Läti NSV	}	14,90	1. L. Rooba E. Jääger „Dünamo“	}	14,43
2. L. Rooba E. Jääger Eesti NSV	}	14,69	2. B. Parri A. Kivilo „Kalev“	}	12,87
3. V. Antšurova R. Presnjakov Vene NFSV	}	12,73			

III järk (12)

1. E. Toomsalu A. Säkk „Kalev“	}	7,5
--------------------------------------	---	-----

Jahilaskmine



NSV LIIDU

EESTI NSV

1. INDIVIDUAALVÕISTLUSED

Mehed

Laskmine paigalt

1. N. Burdenko	285 (300)*	1. K. Raivet	84 (100)
Vene NFSV		Tallinna „K“	
2. S. Kalinin	285	2. A. Ossipov	80
Leningrad		BL	
3. A. Obolentsev	283	3. A. Vehm	79
Moskva		Tallinna „K“	
4. V. Larionov	282	4. M. Stõrankevitš	69
Moskva		BL	
5. V. Leontjev	280	5. N. Gnutov	65
Moskva		BL	
6. L. Dzjuba	279	6. E. Privalov	65
Vene NFSV		Tallinna „T“	
7. A. Rõzov	277	7. V. Kolk	63
Moskva		Tallinna „K“	

* sulgudes maksimaalne silmade arv.

8. N. Mogilevski	277	8. N. Privalov	63
Vene NFSV		Tallinna „D“	
9. J. Nikandrov	277	9. R. Krünberk	60
Ukraina NSV		Tallinna „K“	
10. I. Issajev	276	10. K. Maimre	60
Vene NFSV		Tallinna „K“	

Laskmine lähenemisega

1. V. Rutškin	93 (100)	1. A. Vehm	48,75 (62,5)
Moskva		Tallinna „K“	
2. V. Bolotnikov	92	2. H. Raivet	42,50
Vene NFSV		Tallinna „K“	
3. G. Ježov	90	3. V. Konoplev	41,25
Vene NFSV		BL	
4. V. Tišenko	89	4. N. Gnutov	41,25
Vene NFSV		BL	
5. K. Gabajev	88	5. A. Ossipov	40,00
Leningrad		BL	
6. V. Antonov	87	6. E. Privalov	38,75
Leningrad		Tallinna „T“	
7. V. Kašnar	87	7.—9. R. Krünberk	
Leningrad		Tallinna „K“	
8. A. Morovitš	87	J. Žukovets	
Moskva		Tallinna „D“	
9. A. Rõzov	86	V. Gulev	37,50
Moskva		BL	
10. A. Nadtotši	86		
Vene NFSV			

Paarislaskmine (50)

1. N. Burdenko	46	1. H. Raivet	26
Vene NFSV		Tallinna „K“	
2. A. Obolentsev	36	2. R. Krünberk	18
Moskva		Tallinna „K“	
3. S. Kalinin	36	3. A. Ossipov	16
Leningrad		BL	
4. I. Issajev	32	4.—7. O. Koolmeister	
Vene NFSV		Tallinna „K“	
5. N. Mogilevski	31	A. Vehm	
Vene NFSV		Tallinna „K“	
6. N. Pokrovski	30	N. Gnutov	
Moskva		BL	
		E. Privalov	
		Tallinna „T“	16

7. G. Nodija	29	8. N. Privalov	14
Gruusia NSV		Tallinna „D“	
8. V. Belov	25	9. M. Stõrankevitš	12
Moskva		BL	
		10. A. Raidla	10
		Tartu „K“	

Laskmine kaarrajal (62,5)

1. E. Bondarenko	45	1. H. Raivet	43,75
Ukraina NSV		Tallinna „K“	
2. V. Antonov	44	2. N. Privalov	38,75
Leningrad		Tallinna „D“	
3. S. Jefimov	43	3. A. Vehm	35,00
Vene NFSV		Tallinna „K“	
4. V. Medintsev	41	4. A. Kurvet	33,75
Vene NFSV		Pärnu „K“	
5. V. Kašpar	40	5. K. Meister	32,50
Leningrad		Tallinna „K“	
6. F. Ahmostin	40	6. M. Stõrankevitš	31,25
Ukraina NSV		BL	
7. A. Guljajev	39	7. V. Gulev	30,00
Ukraina NSV		BL	
8. A. Nadtotši	38	8.—9. K. Maimre	
Vene NFSV		Tallinna „K“	
9. N. Mogilevski	36	A. Raidla	28,75
Vene NFSV		Tartu „K“	
		10. O. Koolmeister	27,50
		Tartu „K“	

Komplekslaskmine (100+50+25)

1. N. Burdenko	191,25	1. A. Raivet	152,50
Vene NFSV		Tallinna „K“	
2. A. Obolentsev	185,75	2. A. Vehm	143,75
Moskva		Tallinna „K“	
3. L. Dzjuba	179,25	3. A. Ossipov	136,00
Vene NFSV		BL	
4. A. Rõzov	178,25	4. N. Gnutov	122,25
Moskva		BL	
5. N. Mogilevski	178,00	5. E. Privalov	119,75
Vene NFSV		Tallinna „T“	
6. S. Kalinin	177,75	6. R. Krünberk	115,50
Leningrad		Tallinna „K“	
7. V. Tišenko	176,00	7. M. Stõrankevitš	113,50
Vene NFSV		BL	

8.	N. Pokrovski Moskva	174,25
9.	G. Jeglov Vene NFSV	174,00
10.	I. Issajev Vene NFSV	173,75

Komplekslaskmine (300+100+50)

1.	N. Burdenko Vene NFSV	477,00
2.	A. Obolentsev Moskva	461,25
3.	N. Mogilevski Vene NFSV	441,50
4.	N. Pokrovski Moskva	429,25

NSV Liidu jahilaskmise esivõistlused naistele

Laskmine paigalt (100)

1.	K. Smirnova Leningrad	94	6.	N. Šorina Moskva	73
2.	Z. Kolobova Vene NFSV	78	7.	V. Komarova Leningrad	73
3.	T. Sulekina Leningrad	78	8.	K. Titova Vene NFSV	73
4.	N. Tolstõhh Moskva	75	9.	V. Baikova Vene NFSV	69
5.	V. Burdenko Vene NFSV	75	10.	T. Printseva Usbeki NSV	67

Laskmine lähenemisega (50)

1.	N. Tolstõhh Moskva	38	4.	E. Muravjeva Aserbaidžani NSV	35
2.	Z. Kolobova Vene NFSV	36	5.	K. Smirnova Leningrad	35
3.	N. Šorina Moskva	35	6.	F. Kolbatšova Vene NFSV	33

7. T. Šulekina	32	9. N. Jankevitš	30
Leningrad		Moskva	
8. V. Kun	30	10. K. Titova	28
Moskva		Vene NFSV	

Paarislaskmine (25)

1. A. Bušinskaja	11	6. V. Boikova	10
Leningrad		Vene NFSV	
2. A. Ulassik	11	7. E. Surnina	10
Vene NFSV		Vene NFSV	
3. V. Komarova	11	8. E. Muravjeva	10
Leningrad		Aserbaidžani NSV	
4. E. Seliverstova	10	9. F. Kolbatšova	10
Vene NFSV		Vene NFSV	
5. K. Titova	10	10. N. Tolstõhh	9
Vene NFSV		Moskva	

Komplekslaskmine (50+25+15)

1. K. Smirnova	72,0	6. N. Šorina	65,0
Leningrad		Moskva	
2. K. Titova	71,0	7. V. Komarova	64,0
Vene NFSV		Leningrad	
3. N. Tolstõhh	69,0	8. Z. Kolobova	64,0
Moskva		Vene NFSV	
4. A. Bušinskaja	67,0	9. V. Kun	63,75
Leningrad		Moskva	
5. T. Šulekina	65,0	10. E. Selivestрова	63,50
Leningrad		Vene NFSV	

Eesti NSV meeskonnavõistlused jahilaskmises

Laskmine paigalt (150)

1. BL (A. Ossipov, N. Gnutov, M. Stõ- rankevitš)	109	3. Tallinna „K“ II (K. Kolk, K. Maim- re, R. Krünberk)	81
2. Tallinna „K“ I (H. Raivet, A. Vehm, K. Meister)	105	4. BL — II (K. Gulev, A. Akulov, V. Ko- noplev)	71

5. Tallinna „D“ I (N. Privalov, J. Žukovets, E. Mäger)	61	7. Pärnu „K“ (O. Roomere, I. Rändvee, A. Kurvet)	49
6. Tartu „K“ (O. Koolmeister, A. Raidkivi, A. Raidla)	59	8. Tallinna „D“ II (V. Grigorjev, A. Paukson, E. Mohhov)	42

Laskmine lähenemisega (93,75)

1. Tallinna „K“ I	58,75	5. Pärnu „K“	46,25
2. BL I	58,75	6. Tallinna „D“ I	40,00
3. Tallinna „K“ II	51,25	7. Tartu „K“	35,00
4. BL II	47,50	8. Tallinna „D“ I	27,50

Paarislaskmine (50)

1. Tallinna „K“ I	26	5. Tartu „K“	16
2. BL I	26	6. Tallinna „K“ II	14
3. BL II	20	7. Tallinna „D“ II	10
4. Tallinna „D“ I	20	8. Pärnu „K“	8

Kaarrada (93,75)

1. Tallinna „K“ I	51,25	5. BL I	33,75
2. Pärnu „K“	48,75	6. BL II	31,25
3. Tartu „K“	45,00	7. Tallinna „K“ II	27,50
4. Tallinna „D“ I	38,75	8. Tallinna „D“ II	17,50

Meeskonna kompleks (50+25+15+25)

1. Tallinna „K“ I	241,00	5. Tallinna „D“ I	159,75
2. BL I	227,50	6. Tartu „K“	155,00
3. Tallinna „K“ II	173,75	7. Pärnu „K“	152,00
4. BL II	169,75	8. Tallinna „D“	97,00



NSV LIIDU 1951. A. ESIVÕISTLUSED

„A“ GRUPP

Tšempion CDSA meeskond:
teenelised meistersportlased A. Grinin (kapten), V. Djomin,
V. Nikanorov, V. Nikolajev, A. Vodjagin ja V. Tšistohvalov,
meistersportlased A. Bašaškin, J. Nõrkov, A. Petrov,
V. Solovjov, B. Koverznjov, V. Tšaitšuk, V. Tšanov. Mees-
konna vanemtreener teeneline meistersportlane B. Arkadjev,
treener teeneline meistersportlane G. Fedotov.

„B“ GRUPP

Tšempion Kalinini linna meeskond:
meistersportlased V. Farõkin, A. Jurtšenko, A. Sotškov
(kapten), V. Morosov, J. Gurvitš, V. Kulošov, A. Iljin,
N. Jakovlev, V. Dobrikov, A. Akimov, V. Fomin, A. Tšer-
bakov ja B. Kuznetsov. Meeskonna vanemtreener V. Nem-
tšinov, treener ms. P. Zenkin.

«A» GRUPP

Koht	Meeskonnad	1	2	3	4	5	6	7
1	CDSA	●	0:2 3:1	1:0 1:1	1:2 1:1	2:0 2:1	1:0 1:0	2:0 3:1
2	Tbilisi „Dünamo“	2:0 1:3	●	0:4 1:1	1:1 3:2	0:2 0:2	3:1 2:4	2:1 4:2
3	Stalino „Šahtjor“	0:1 1:1	4:0 1:1	●	1:0 0:0	1:4 4:3	0:1 1:1	3:3 1:0
4	Kuibõševi „Krõlja-Sovetov“	2:1 1:1	1:1 2:3	0:1 0:0	●	1:1 1:1	0:0 0:0	1:1 1:0
5	Moskva „Dünamo“	0:2 1:2	2:0 2:0	4:1 3:4	1:1 1:1	●	3:1 1:2	1:1 3:0
6	Moskva „Spartak“	0:1 0:1	1:3 4:2	1:0 1:1	0:0 0:0	1:3 2:1	●	1:2 1:2
7	Leningradi „Zeniit“	0:2 1:3	1:2 2:4	3:3 0:1	1:1 0:1	1:1 0:3	2:1 2:1	●
8	Kiievi „Dünamo“	1:1 0:2	1:1 1:2	1:3 1:0	2:2 0:1	2:2 0:1	1:0 0:0	0:0 0:1
9	Leningradi „Dünamo“	2:5 0:2	1:3 2:2	0:2 5:4	0:3 2:2	1:2 3:2	0:2 1:3	2:4 1:1
10	VVS	1:1 1:3	3:3 1:0	0:2 0:0	1:3 1:0	1:5 3:0	1:3 2:2	2:4 1:3
11	Riia „Daugava“	1:1 0:0	0:1 0:3	5:0 1:3	0:0 0:2	2:5 2:2	1:2 2:3	4:0 1:0
12	Moskva „Torpedo“	1:3 1:1	1:7 1:3	0:0 0:0	1:2 4:1	1:0 2:0	1:0 2:1	1:2 3:1
13	VMS	0:4 1:0	0:0 0:1	0:1 1:1	1:2 2:2	1:5 2:4	3:5 1:6	0:0 0:0
14	Tbilisi „Spartak“	1:2 0:3	0:6 0:2	0:1 1:2	1:0 0:1	3:2 1:3	0:4 3:2	0:1 1:2
15	Gorki „Torpedo“	0:2 0:5	0:5 2:1	0:0 0:8	0:2 0:1	1:1 1:6	1:3 0:2	0:2 1:1

8	9	10	11	12	13	14	15	Võite	Viike	Kaotusi	Värvate suhe	Punkte
1:1 2:0	5:2 2:0	1:1 3:1	1:1 0:0	3:1 1:1	4:0 0:1	2:1 3:0	2:0 5:0	18	7	3	53:19	43
1:1 2:1	3:1 2:2	3:3 0:1	1:0 3:0	7:1 3:1	0:0 1:0	6:0 2:0	5:0 1:2	15	6	7	59:36	36
3:1 0:1	2:0 4:5	2:0 0:0	0:5 3:1	0:0 0:0	1:0 1:1	1:0 2:1	0:0 8:0	12	10	6	44:30	34
2:2 1:0	3:0 2:2	3:1 0:1	0:0 2:0	2:1 1:4	2:1 2:2	0:1 1:0	2:0 1:0	11	12	5	34:25	34
2:2 1:0	2:1 2:3	5:1 0:3	5:2 2:2	0:1 0:2	5:1 4:2	2:3 3:1	1:1 6:1	13	6	9	62:41	32
0:1 0:0	2:0 3:1	3:1 2:2	2:1 3:2	0:1 1:2	5:3 6:1	4:0 2:3	3:1 2:0	13	5	10	50:35	31
0:0 1:0	4:2 1:1	4:2 3:1	1:4 0:1	2:1 1:3	0:0 0:0	1:0 2:1	2:0 1:1	10	8	10	36:40	28
●	3:0 0:2	1:3 1:2	2:4 2:0	5:3 4:4	2:2 4:0	3:2 3:0	1:1 2:0	9	9	10	43:39	27
0:3 2:0	●	2:4 2:1	1:1 1:3	0:0 2:1	1:0 2:0	3:0 3:2	6:1 1:0	11	5	12	46:53	27
3:1 2:1	4:2 1:2	●	3:1 0:2	0:2 2:1	1:2 3:2	3:1 0:6	3:1 1:3	11	4	13	44:56	26
4:2 0:2	1:1 3:1	1:3 2:0	●	4:1 1:1	2:3 1:1	3:1 1:3	1:2 1:0	9	7	12	44:44	25
3:5 4:4	0:0 1:2	2:0 1:2	1:4 1:1	●	0:2 1:2	1:1 0:2	1:1 2:1	8	8	12	37:48	24
2:2 0:4	0:1 0:2	2:1 2:3	3:2 1:1	2:0 2:1	●	2:1 0:0	0:0 2:1	7	9	12	30:50	23
2:3 0:3	0:3 2:3	1:3 6:0	1:3 3:1	1:1 2:0	1:2 0:0	●	0:2 2:1	7	2	19	32:56	16
1:1 0:2	1:6 0:1	1:3 3:1	2:1 0:1	1:1 1:2	0:0 1:2	2:0 1:2	●	4	6	18	20:62	14

«B» GRUPP

Koht	Meeskonnad	1	2	3	4	5	6	7	8
1	Kalinini linna meeskond	●	0:1 1:0	1:2 1:1	1:1 0:0	0:3 2:2	1:1 4:0	3:0 0:0	1:0 0:0
2	Minski „Dünamo“	1:0 0:1	●	2:2 2:0	2:2 2:4	2:1 0:4	1:1 1:0	2:1 1:2	1:0 0:1
3	Moskva „Lokomotiiv“	2:1 1:1	2:2 0:2	●	1:1 1:2	3:0 3:3	4:3 0:3	0:0 3:0	2:2 1:3
4	Bakuu „Neftjannik“	1:1 0:0	2:2 4:2	1:1 2:1	●	1:1 2:1	1:2 0:1	0:0 4:0	0:2 0:0
5	Stalingradi „Torpedo“	3:0 2:2	1:2 4:0	0:3 3:3	1:1 1:2	●	2:2 2:1	1:0 1:1	1:0 0:1
6	Harkovi „Lokomotiiv“	1:1 0:4	1:1 0:1	3:4 3:0	2:1 1:0	2:2 1:2	●	0:2 3:0	3:1 1:0
7	Vilniuse „Spartak“	0:3 0:0	1:2 2:1	0:0 0:3	0:0 0:4	0:1 1:1	2:0 0:3	●	0:0 1:0
8	Erevani „Dünamo“	0:1 0:0	0:1 1:0	2:2 3:1	2:0 0:0	0:1 1:0	1:3 0:1	0:0 0:1	●
9	Užgorodi „Spartak“	2:1 0:2	0:2 0:1	0:5 5:1	1:2 1:1	1:1 0:0	2:3 2:0	1:2 3:0	0:0 1:0
10	Kišinjovi „Burevestnik“	0:5 2:2	2:0 0:1	0:0 1:1	0:3 0:1	4:1 1:2	3:0 0:4	3:0 2:2	0:2 1:1
11	Ivanovo „Krasnoje Znamja“	0:1 2:4	0:1 0:1	2:4 1:2	1:1 1:3	1:1 2:3	1:1 1:2	0:3 3:1	2:2 0:2
12	Petrozavodski „Krasnaja Zvezda“	0:0 0:0	0:0 1:2	2:2 1:1	0:1 2:1	1:0 1:5	1:2 0:0	1:1 1:1	0:0 0:1
13	Taşkendi OM	0:1 2:3	0:0 2:4	0:3 0:2	0:4 2:1	0:4 1:1	2:2 3:1	0:2 0:1	0:4 2:0
14	Tallinna „Kalev“	0:2 1:4	0:0 1:3	0:1 0:3	0:1 0:1	2:0 0:6	0:2 0:0	0:0 1:3	0:1 1:0
15	Stalinabadi „Dünamo“	0:3 1:4	0:4 1:4	1:3 0:1	1:1 1:3	1:7 2:3	0:1 0:0	2:4 0:6	0:5 0:2
16	Frunze „Tööjõureservid“	0:3 1:4	1:1 1:3	0:7 1:5	0:4 3:0	0:1 1:1	1:6 0:0	1:2 0:1	1:1 1:1
17	Alma-Ata „Dünamo“	2:3 1:1	0:4 1:4	1:3 0:2	0:3 0:0	0:3 1:1	1:3 0:3	2:0 1:5	0:1 1:0
18	Aşhabadi „Spartak“	0:2 1:2	0:2 1:3	0:2 0:1	0:4 0:3	0:2 1:2	1:4 1:5	0:3 1:3	0:4 1:3

9	10	11	12	13	14	15	16	17	18	Võite	Viike	Kaotusi	Värvavate suhe	Punkte
1:2 2:0	5:0 2:2	1:0 4:2	0:0 0:0	1:0 3:2	2:0 4:1	3:0 4:1	3:0 4:1	3:2 1:1	2:0 2:1	19	11	4	62:26	49
2:0 1:0	0:2 1:0	1:0 1:0	0:0 2:1	0:0 4:2	0:0 3:1	4:0 4:1	1:1 3:1	4:0 4:1	2:0 3:1	21	7	6	57:30	49
5:0 1:5	0:0 1:1	4:2 2:1	2:2 1:1	3:0 2:0	1:0 3:0	3:1 1:0	7:0 5:1	3:1 2:0	2:0 1:0	19	10	5	72:38	48
2:1 1:1	3:0 1:0	1:1 3:1	1:0 1:2	4:0 1:2	1:0 1:0	1:1 3:1	4:0 0:3	3:0 0:0	4:0 3:0	17	11	6	56:27	45
1:1 0:0	1:4 2:1	1:1 3:2	0:1 5:1	4:0 1:1	0:2 6:0	7:1 3:2	1:0 1:1	3:0 1:1	2:0 2:1	16	11	7	66:38	43
3:2 0:2	0:3 4:0	1:1 2:1	2:1 0:0	2:2 1:3	2:0 0:0	1:0 0:0	6:1 0:0	3:1 3:0	4:1 5:1	17	9	8	60:38	43
2:1 0:3	0:3 2:2	3:0 1:3	1:1 1:1	2:0 1:0	0:0 3:1	4:2 6:0	2:1 1:0	0:2 5:1	3:0 3:1	15	9	10	47:40	39
0:0 0:1	2:0 1:1	2:2 2:0	0:0 1:0	4:0 0:2	1:0 0:1	5:0 2:0	1:1 1:1	1:0 0:1	4:0 3:1	14	10	10	40:22	38
●	0:2 0:0	2:3 3:1	1:0 2:1	3:0 2:0	2:1 0:0	1:1 1:5	3:0 2:4	1:1 1:1	6:0 2:0	14	9	11	51:41	37
2:0 0:0	●	0:0 1:2	3:1 0:1	1:1 1:0	1:1 1:2	3:0 0:1	1:1 2:0	1:2 5:0	2:0 4:0	12	10	12	47:37	34
3:2 1:3	0:0 2:1	●	2:1 1:3	2:1 2:0	0:2 5:2	1:1 3:1	1:0 3:0	1:0 2:0	3:0 0:0	13	7	14	49:49	33
0:1 1:2	1:3 1:0	1:2 3:1	●	0:2 0:1	0:2 1:0	0:1 2:1	1:0 1:3	1:0 2:0	1:0 1:3	10	9	15	28:39	29
0:3 0:2	1:1 0:1	1:2 0:2	2:0 1:0	●	5:1 0:0	0:1 0:1	1:0 2:0	0:0 2:1	1:0 0:0	10	7	17	30:48	27
1:2 0:0	1:1 2:1	2:0 2:5	2:0 0:1	1:5 0:0	●	0:2 0:1	3:0 1:1	2:0 0:1	3:1 5:0	9	7	18	31:48	25
1:1 5:1	0:3 1:0	1:1 1:3	1:0 1:2	1:0 1:0	2:0 1:0	●	1:0 1:4	0:5 1:1	1:0 3:2	10	5	19	33:74	25
0:3 4:2	1:1 0:2	0:1 0:3	0:1 3:1	0:1 0:2	0:3 1:1	0:1 4:1	●	1:0 2:1	1:3 7:0	7	7	20	36:67	21
1:1 1:1	2:1 0:5	0:1 0:2	0:1 0:2	0:0 1:2	0:2 1:0	5:0 1:1	0:1 1:2	●	1:1 5:0	6	8	20	30:59	20
0:6 0:2	0:2 0:4	0:3 0:0	0:1 3:1	0:1 0:0	1:3 0:5	0:1 2:3	3:1 0:7	1:1 0:5	●	2	3	29	17:91	7

Eesti NSV I grupi esivõistlused

Koht	Meeskonnad	1	2	3	4	5	6	7	8	9	10	Punkte Võitudes	Väravate suhe	Punkte
1	Tallinna BL	●	1:1 1:2	3:1 5:0	2:0 6:1	5:0 5:0	10:1 2:1	7:0 4:0	6:0 v	6:0 4:1	1:1 3:1	16 16	41:4 71:10 30:6 2:1	32
2	Tallinna „Dünamo“	1:1 2:1	●	1:1 2:0	3:0 5:0	5:1 5:0	10:2 1:1	8:0 4:2	2:0 8:0	5:0 4:0	3:0 1:1	16 16	38:5 70:10 32:5 1:2	32
3	Tallinna VVS	1:3 0:5	1:1 0:2	●	1:1 6:0	3:0 2:0	5:0 0:0	4:1 0:0	3:1 1:2	4:0 4:1	0:3 1:0	12 10	22:10 36:20 14:10	22
4	Narva „Kalev“	0:2 1:6	0:3 0:5	1:1 0:6	●	4:2 1:1	4:1 2:0	1:1 2:1	4:2 7:2	1:2 2:1	5:1 v	10 11	20:15 35:37 15:22	21
5	Pärnu „Kalev“	0:5 0:5	1:5 0:5	0:3 0:2	2:4 1:1	●	2:1 2:1	0:1 5:1	2:1 0:1	2:1 5:1	1:2 1:2	7 9	10:22 27:41 17:19	16
6	Kohtla-Järve „Kalev“	1:10 1:2	2:10 1:1	0:5 0:0	1:4 0:2	1:2 1:2	●	1:2 1:1	1:0 2:0	0:0 6:1	4:2 4:1	5 9	11:35 27:45 16:10	14
7	Rakvere „Dünamo“	0:7 0:4	0:8 2:4	1:4 0:0	1:1 1:2	1:0 1:5	2:1 1:1	●	7:1 0:0	0:3 2:2	2:3 2:1	7 6	14:28 23:47 9:19	13
8	Tallinna „Spartak“	0:6 K	0:2 0:8	1:3 2:1	2:4 2:7	1:2 1:0	0:1 0:2	1:7 0:0	●	3:0 5:2	2:5 1:0	2 9	10:30 21:50 11:20	11
9	ÜSK	0:6 1:4	0:5 0:4	0:4 1:4	2:1 1:4	1:2 1:5	0:0 1:6	3:0 2:2	0:3 2:3	●	4:3 2:0	7 3	10:24 20:56 10:32	10
10	Viljandi „Dünamo“	1:1 1:3	0:3 1:1	0:3 0:1	1:5 K	1:1 2:1	2:4 1:4	3:2 1:2	5:2 0:1	3:4 0:2	●	8 1	19:22 25:40 6:18	9

Eesti NSV II grupi esivõistlused

Tsoonide võitjad:

Finaalturniirile:

Põhjatsoon — Klooga	_____	— Klooga	6:2
Läänetsoon — Sindi „Kalev“	_____		
Lõunatssoon — Võru „Kalev“	_____	— Tartu „Dünamo“	4:1
Tartu esiv. — Tartu „Dünamo“	_____		
Idatsoon — Tapa „Kalev“	_____	— Kiviõli „Kalev“	3:1
Põlevkivibassein — Kiviõli „Kalev“	_____		
Kesktssoon — Viljandi „Spartak“	_____	— Viljandi „Spartak“	4:0
Tallinna esiv. — Tallinna OM	_____		

Finaalturniir

Koht	Meeskonnad	1	2	3	4	Võite	Vilke	Kaot.	Värv. suhe	P
1.	Viljandi „Spartak“		2:1	1:1	4:0	2	1	—	7:2	5
2.	Tartu „Dünamo“	1:2		2:1	3:0	2	—	1	6:3	4
3.	Kiviõli „Kalev“	1:1	1:2		3:2	1	1	1	5:5	3
4.	Klooga	0:4	0:3	2:3		—	—	3	2:10	0

Viljandi „Spartaki“ meeskonnas mängisid:

P. Jannsoo, R. Kurvits, R. Pauk, A. Kõresaar, Ü. Kard, R. Nigula, N. Anissimov, A. Hillermaa (kapten), V. Kull, H. Heli ja E. Saar.

NSV Liidu 1951. a. noorte esivõistlused jalgpallis

FINAALMÄNGUD

„A“ Grupp

Jrk. nr.	Meeskonnad	1.	2.	3.	Värvate suhe	Punkte	Koht
1.	Gruusia NSV		1 : 0	3 : 0	4 : 0	4	I
2.	Moskva	0 : 1		4 : 1	4 : 2	2	II
3.	Usbeki NSV	0 : 3	1 : 4		1 : 7	0	III

„B“ Grupp

Jrk. nr.	Meeskonnad	1.	2.	3.	Värvate suhe	Punkte	Koht
1.	Armeenia NSV		3 : 0	0 : 0	3 : 0	3	I
2.	Ukraina NSV	0 : 3		7 : 1	7 : 4	2	II
3.	Eesti NSV	0 : 0	1 : 7		1 : 7	1	III

Mängud kohtade selgitamiseks:

- 1.—2. koha pärast Gruusia NSV — Armeenia NSV — 2:1
- 3.—4. koha pärast Moskva — Ukraina NSV — 4:2
- 5.—6. koha pärast Usbeki NSV — Eesti NSV — 2:0

Üldjärjestus: 1. Gruusia NSV, 2. Armeenia NSV, 3. Moskva, 4. Ukraina NSV, 5. Usbeki NSV, 6. Eesti NSV.

Gruusia NSV meeskonnas mängisid: K. Dzadzamia (kapten), D. Monetselidze, T. Nikuradze, M. Ratsiani, A. Uglava, B. Hsaja, R. Hatšikjan, G. Hatšalava, D. Hundadze, V. Tsintsadze, G. Tsulaja, G. Tšelidze, D. Sugliasvili, N. Bahtadze.

Eesti NSV noorte esivõistlused jalgpallis

Tsoonide võitjad:

Finaalturniirile:

Põhjatsoon Läänatsoon — Järvakandi „Kalev“	—	Järvakandi „Kalev“
Lõunatsoon Tartu esiv. — Tartu Spordikool	—	Tartu Noorte Spordikool
Idatsoon — Rakvere „Dünamo“ Põlevkivibassein — Kohtla-Järve „Kalev“	—	Kohtla-Järve „Kalev“ 2:1
Kesktsioon — Põltsamaa „Kalev“ Tallinna esiv. — Tallinna „Spartak“	—	Tallinna „Spartak“ 13:1


Finaalturniir

Koht	Meeskonnad	1	2	3	4	Võite	Viike	Kaot.	Värv. suhe	P
1.	Tallinna „Spartak“		3 : 0	7 : 0	7 : 0	3	—	—	17 : 0	6
2.	Kohtla-Järve „Kalev“	0 : 3		2 : 2	8 : 2	1	1	1	10 : 7	3
3.	Tartu Noorte Spordikool	0 : 7	2 : 2		3 : 1	1	1	1	5 : 10	3
4.	Järvakandi „Kalev“	0 : 7	2 : 8	3 : 1		—	—	3	3 : 18	0

Tallinna „Spartaki“ noortemeeskonnas mängisid:

L. Hein, A. Maksimenkov, R. Nell (kapten), B. Tael, V. Keerand, R. Uusna, J. Bratkin, H. Peetla, B. Posnanski ja L. Gedevanišvili.

Jalgrattasport



NSV LIIDU

EESTI NSV

Mehed

Trekisõit 1 km

1. I. Ippolitov
Moskva
2. E. Grišin
Vene NFSV
3. L. Hmel
Moskva
4. V. Kusnetsov
Vene NFSV
5. V. Batajev
Moskva
6. V. Meškov
Moskva
7. V. Filippov
Läti NSV

1. H. Ruubel
Tallinna „K“
2. E. Mitt
Tallinna „K“
3. E. Kask
Tallinna „S“
4. R. Renke
Tallinna „S“
5. N. Matvejev
Tallinna „K“
6. H. Mähar
Tallinna „K“
7. J. Tamm
Pärnu „S“

8. V. Djakov
Moskva
9. R. Melkonjan
Armeenia NSV
10. M. Mõskov
Vene NFSV



*Teeneline meistersportlane
I. Ippolitov*

**Meeskonna treki-
sõit 4 km**

1. Moskva I (V. Mihailov, V. Meškovi, V. Batajev, L. Hmel) 5.08,3
2. Moskva II 5.14,6
3. Vene NFSV I 5.16,7
4. Läti NSV I 5.18,0
5. Ukraina NSV I 5.20,4
6. Vene NFSV II 5.23,5
7. Gruusia NSV 5.29,0
8. Ukraina NSV II 5.29,5
9. Eesti NSV 5.33,7
10. Läti NSV II 5.33,8

8. A. Luik
Tallinna „D“
9. H. Rand
Antsla „Klh“
10. H. Kaselaan
Tallinna „S“

**Kiirussõit lendava
stardiga 500 m**

1. N. Matvejev 33,4
Tallinna „K“
2. H. Ruubel 33,5
Tallinna „K“
3. E. Privalov 33,8
Tallinna „T“
4. J. Tamm 34,2
Pärnu „S“
5. A. Luik 35,0
Tallinna „D“
6. E. Mitt 35,1
Tallinna „K“
- 7.—8. H. Rand
Antsla „Klh“
- H. Kaselaan 35,3
Tallinna „S“
9. E. Kask 35,6
Tallinna „S“
- 10.—11. R. Renke
Tallinna „S“
- H. Mähar 36,0
Tallinna „K“

**Kiirussõit paigalt
stardiga 1 km**

1. N. Matvejev 1.13,6
Tallinna „K“
2. H. Ruubel 1.15,0
Tallinna „K“
3. E. Privalov 1.15,7
Tallinna „T“
4. J. Tamm 1.16,5
Pärnu „S“
5. E. Mitt 1.17,2
Tallinna „K“

- Liidrisõit 50 km
- V. Fedin, liider
V. Russakov
Vene NFSV
 - A. Aspekjan, liider
A. Arens
Armeenia NFSV
 - F. Taratškov, liider
I. Razuvajev
Moskva

- H. Rand 1.18,2
Antsla „Klh“
- A. Luik 1.19,1
Tallinna „D“
- H. Mähar 1.19,3
Tallinna „K“
- E. Kask 1.20,0
Tallinna „S“
- H. Kaselaan 1.20,7
Tallinna „S“

Maanteeõit 200 km

- N. Matvejev 5:56.21,9
Eesti NSV
- V. Krjutškov 5:56.22,0
Moskva
- E. Klevtsov 5:56.22,3
Vene NFSV
- I. Tšurilov 5:56.22,4
Vene NFSV
- F. Taratškov 5:56.22,5
Moskva
- 24. V. Geineman
Ukraina NSV
A. Aspekjan
Armeenia NSV
E. Nemõtov
Vene NFSV
R. Renke
Eesti NSV
H. Ruubel
Eesti NSV
5:56.23,1

Maanteeõit 150 km

- N. Matvejev 4:34.17,0
Tallinna „K“
- H. Ruubel 4:34.17,4
Tallinna „K“
- H. Mähar 4:34.22,9
Tallinna „K“
- R. Tamm 4:51.25,4
Elva „K“
- H. Kaselaan 4:51.36,2
Tallinna „S“
- R. Kuiv 4:52.18,8
Tartu „Klh“
- E. Salmistu 5:15.32,5
Tartu „Klh“
- E. Ruuvet 5:15.32,6
Pärnu „S“

Meeskonna maanteeõit 100 km

- Vene NFSV I
(N. Barabenco,
A. Gordejev,
E. Nemõtov,
E. Klevtsov,
A. Kolessov,
I. Tšurilov) 2:27.51,6

- VSÜ „Kalev“
(N. Matvejev,
R. Tamm,
H. Ruubel,
H. Mähar) 2:48.55,0

2. Eesti NSV
(E. Kask,
N. Matvejev,
H. Ruubel,
R. Renke,
R. Tamm,
H. Rand) 2:31.05,9
3. Vene NFSV II 2:33.05,2
4. Leningrad 2:34.53,8
5. Leedu NSV 2:35.02,7
6. Armeenia NSV 2:35.04,4
7. Läti NSV 2:35.46,8
8. Valgevene NSV 2:36.47,5
9. Karjala-Soome 2:39.07,9
10. Gruusia NSV 2:41.49,7

2. VKSÜ „Spartak“
(R. Renke,
E. Kask,
E. Ruuvet,
H. Kaselaan,
J. Tamm) 2:53.18,0
3. KS „Dünamo“
(U. Evartov,
E. Leemets,
E. Naeris,
A. Luik) 3:15.15,0

Meeskonnasõit harilikel
jalgratastel
50 km

1. VKSÜ „Spartak“
(K. Vátku,
E. Mangu,
E. Vaha,
Ü. Viitmaa,
V. Lomp) 1:28.32,6
2. VSÜ „Kalev“ II
(E. Saar,
L. Parve,
U. Talivee,
H. Praks,
O. Vares) 1:32.05,0
3. VSÜ „Kalev“ I
(H. Ojaste,
Ü. Nurmik,
J. Sepp,
K. Roosi) 2:19.54,2



Meistersportlane R. Tamm

Kross 30 km

- | | | | |
|-------------------|-----------|----------------|-----------|
| 1. F. Zemerov | 1:11.14,8 | 1. R. Tamm | 1:09.23,0 |
| Vene NFSV | | Elva „K“ | |
| 2. V. Gongalski | 1:11.37,8 | 2. J. Tamm | 1:09.48,0 |
| Ukraina NSV | | Pärnu „S“ | |
| 3. M. Balõšev | 1:11.53,0 | 3. N. Matvejev | 1:15.17,0 |
| Valgevene NSV | | Tallinna „K“ | |
| 4. A. Kolossov | 1:12.38,8 | 4. G. Janson | 1:15.30,0 |
| Vene NFSV | | Tallinna „T“ | |
| 5. N. Matvejev | 1:13.09,4 | 5. A. Karlson | 1:17.25,5 |
| Eesti NSV | | Tapa „Klh“ | |
| 6. K. Katsinski | 1:13.09,5 | 6. R. Kuiv | 1:19.54,0 |
| Ukraina NSV | | Tartu „Klh“ | |
| 7. P. Kvašnin | 1:13.17,2 | 7. H. Rand | 1:24.45,0 |
| Karjala-Soome NSV | | Antsla „Klh“ | |
| 8. J. Smirnov | 1:14.04,5 | | |
| Moskva | | | |
| 9. V. Želenko | 1:14.34,0 | | |
| Kasahhi NSV | | | |
| 10. K. Paršaitis | 1:14.43,6 | | |
| Leedu NSV | | | |

Kross harilikel

jalgratastel 20 km

- | | |
|------------------|---------|
| 1. Ü. Viitmaa | 49.01,0 |
| Pärnu „S“ | |
| 2. E. Lütt | 49.14,0 |
| Kingissepa „Klh“ | |
| 3. O. Vares | 49.20,0 |
| Viljandi „K“ | |
| 4. A. Laanemägi | 49.24,0 |
| Tapa „Klh“ | |
| 5. E. Mangu | 50.04,0 |
| Tallinna „S“ | |
| 6. K. Järv | 50.16,0 |
| Võru „Klh“ | |
| 7. K. Kukk | 50.44,0 |
| Pärnu „Klh“ | |
| 8. H. Karro | 50.50,0 |
| Elva „Klh“ | |
| 9. L. Bergström | 51.50,0 |
| Rakvere „Klh“ | |
| 10. L. Parve | 52.58,0 |
| Tallinna „K“ | |



H. Rand

Naised

Trekisõit 1 km

1. N. Dontšenko Vene NFSV	1. I. Nurk Tallinna „S“
2.—3. T. Zvereva Moskva	2. V. Aavik Tallinna „K“
V. Gerassimova Moskva	3. E. Kangur Tallinna „S“
4. K. Jelissejeva Moskva	4. H. Salmistu Tartu „Klh“
5. N. Kopteva Vene NFSV	5. M. Merila Tallinna „K“
6. E. Kabanova Vene NFSV	6. I. Ernstson Tallinna „D“
7. M. Maksimova Moskva	7. V. Ilmveier Tallinna „S“
8. L. Razuvajeva Vene NFSV	8. I. Matvejev Tallinna „K“
9. G. Kurilenko Leningrad	9. L. Kivilo Tallinna „S“
10. Z. Bondar Vene NFSV	10. L. Ojamets Vastseliina „Klh“

Naiskonna treki- sõit 3 km.

1. Moskva (M. Maksimova, K. Jelissejeva, L. Kotšekova, T. Zvereva)	4.08,9
2. Vene NFSV I	4.15,9
3. Ukraina NSV	4.26,5
4. Leningrad	4.29,8
5. Vene NFSV II	4.32,2
6. Läti NSV	4.34,7
7. Armeenia NSV	4.37,5
8. Ukraina NSV II	4.37,8
9. Eesti NSV	4.50,4
10. Gruusia NSV	4.53,4

Kiirussõit lendava stardiga 200 m

1. I. Nurk Tallinna „S“	14,3
2. K. Käärik Tallinna „T“	15,0
3. L. Kivilo Tallinna „S“	15,5
4. V. Aavik Tallinna „K“	15,6
5. E. Kangur Tallinna „S“	15,7
6. M. Merila Tallinna „K“	15,8
7. V. Ilmveier Tallinna „S“	15,9
8. I. Ernstson Tallinna „D“	16,0
9. I. Matvejev Tallinna „K“	16,3
10. H. Salmistu Tartu „Klh“	16,4



I. Nurk

Kiirussõit paigalt
stardiga 500 m

1.	I. Nurk	42,7
	Tallinna „S“	
2.	K. Käärrik	45,0
	Tallinna „T“	
3.	E. Kangur	45,3
	Tallinna „S“	
4.	V. Aavik	45,4
	Tallinna „K“	
5.	M. Merila	45,6
	Tallinna „K“	
6.	V. Ilmveier	45,7
	Tallinna „S“	
7.	L. Kivilo	45,8
	Tallinna „S“	
8.—9.	S. Laurits	
	Tallinna „K“	
	I. Matvejev	47,3
	Tallinna „K“	

Maanteeõit 25 km

1.	N. Žižina	41.56,0	1.	I. Nurk	50.16,4
	Moskva			Tallinna „S“	
2.	M. Maksimova	41.56,3	2.	M. Merila	50.16,8
	Moskva			Tallinna „K“	
3.	L. Smagina	41.56,4	3.	K. Käärrik	50.16,9
	Ukraina NSV			Tallinna „T“	
4.	L. Rutkovskaja	41.57,2	4.	L. Kivilo	50.17,0
	Moskva			Tallinna „S“	
5.	L. Mahhotina	41.57,3	5.	V. Ilmveier	50.17,1
	Vene NFSV			Tallinna „S“	
6.	G. Kurilenko	41.57,8	6.	V. Aavik	50.17,2
	Leningrad			Tallinna „K“	
7.	T. Novikova	41.57,9	7.	H. Salmistu	50.17,3
	Vene NFSV			Tartu „Klh“	

8.	A. Novikova	42.00,0
	Vene NFSV	
9.	G. Bespokojeva	42.00,1
	Leningrad	
10.	V. Jurkina	42.01,0
	Vene NFSV	

8.	E. Kangur	51.37,0
	Tallinna „S“	
9.	I. Ernstson	52.13,0
	Tallinna „D“	
10.	S. Laurits	52.13,2
	Tallinna „K“	

Naiskonna maanteesõit 50 km

1.	Moskva (V. Gerasimova, K. Jelissejeva, M. Maksimova, L. Rutkovskaja)	1:25.16,8
2.	Valgevene NSV	1:25.43,3
3.	Vene NFSV I	1:26.05,1
4.	Läti NSV	1:27.44,8
5.	Leningrad	1:28.53,5
6.	Ukraina NSV	1:29.23,4
7.	Armeenia NSV	1:30.05,1
8.	Vene NFSV II	1:30.12,4
9.	Eesti NSV	1:30.42,5
10.	Karjala-Soome	1:33.32,9

Naiskonna maanteesõit 20 km

1.	VKSÜ „Spartak“ (I. Nurk, L. Kivilo, E. Kangur, V. Ilmveier)	38.09,2
2.	VSÜ „Kalev“ (M. Merila, V. Aavik, L. Matvejev, S. Laurits)	39.21,2
3.	KS „Dünamo“ (L. Merilind, I. Ernstson, R. Arumäe)	40.38,6
4.	VSÜ „Kolhoosnik“ (L. Ojamets, T. Peik, H. Salmistu)	42.03,2

Naiskonna maanteesõit harilikel jalgratastel 20 km

1.	VSÜ „Kolhoosnik“ I (L. Vahtra, L. Raamat, E. Eisen, A. Sau)	40.51,0
2.	VKSÜ „Spartak“ (A. Koger, V. Saar, H. Niinemets, E. Kurik)	42.50,0
3.	VSÜ „Kolhoosnik“ II (A. Tähe, V. Liivik, A. Krihvel, A. Lauri)	44.03,2

Kross 10 km

1. T. Novikova	27.13,5	1. I. Nurk	29.59,0
Vene NFSV		Tallinna „S“	
2. E. Ternovaja	27.35,2	2. E. Kangur	31.16,0
Ukraina NSV		Tallinna „S“	
3. L. Tšitsilina	27.57,8	3. H. Salmistu	31.20,5
Vene NFSV		Tartu „Klh“	
4. G. Vežus	28.09,4	4. H. Läänemägi	32.13,0
Läti NSV		Tapa	
5. R. Jurkina	28.39,6	5. M. Merila	32.13,5
Vene NFSV		Tallinna „K“	
6. N. Kukuškina	28.44,5	6. L. Kivilo	32.22,0
Vene NFSV		Tallinna „S“	
7. L. Kurilenko	28.58,0	7. V. Aavik	33.25,0
Leningrad		Tallinna „K“	
8. Z. Sinkovets	28.58,1	8. H. Lahke	36.13,0
Valgevene NSV		Tapa „Klh“	
9. G. Kovalevskaja	28.58,3	9. R. Pruuns	36.42,0
Leedu NSV		Tapa „Klh“	
10. A. Serežina	29.59,2	10. T. Peik	47.13,6
Vene NFSV		Elva „Klh“	

Kross harilikel jalgratastel 10 km

1. L. Raamat	29.04,0
Kingissepa „Klh“	
2. V. Saar	21.03,0
Pärnu „S“	
3. A. Koger	31.54,0
Pärnu „S“	
4. E. Eisen	33.00,0
Võru „Klh“	
5. V. Riivik	33.56,0
Otepää „Klh“	
6. E. Kurik	34.00,0
Tallinna „S“	
7. A. Krihvel	34.16,0
Otepää „Klh“	
8. A. Tähe	34.18,5
Pärnu „Klh“	
9. A. Lauri	34.44,5
Pärnu-Jaagupi	
„Klh“	
10. H. Niinemets	38.03,0
Pärnu „S“	

Võistkondade üldjärjestus (kaotuspunktides):

1. Vene NFSV I	18,5
2. Moskva	47
3. Läti NSV	60
4. Leningrad	61
5. Ukraina NSV	64
6. Eesti NSV	86



NSV Liidu 1951. a. «A» grupi esivõistlused jäähokis

Tšempion VVS meeskond:







teenelised meistersportlased V. Bobrov (meeskonna kapten) ja A. Vinogradov, meistersportlased E. Babiš, G. Mkrõtšan, P. Kotov, A. Striganov, A. Viktorov, A. Arhipov, R. Leonov, P. Zeburtovitš, V. Tihhonov, V. Novožilov ja V. Šuvalov.

NSV Liidu 1951. a. I grupi esivõistlused vene hokis

Tšempion Moskva „Dünamo“ meeskond:









teenelised meistersportlased V. Trofimov (meeskonna kapten), V. Blinkov, S. Solovjov, N. Medvedjev ja S. Iljin, meistersportlased I. Davõdov, B. Petrov, N. Artjomov, V. Savdunin, A. Polevoi, A. Mattšin, S. Andrejev, J. Blinkov ja V. Tuljakov.

NSV Liidu 1951. a. „A“ grupi esivõistlused jäähokis









Koht	Meeskonnad	1.	2.	3.	4.	5.	6.	Võite	Viike	Kaotusi	Värskate suhte	Punkte
1.	VVS		9:5 9:1	3:2 2:2	5:2 5:1	6:2 12:1	9:1 14:1	9	1	0	74:18	19
2.	Moskva „Dünamo“	5:9 1:9		4:1 3:4	6:4 6:1	2:1 4:2	12:2 7:2	7	0	3	50:35	14
3.	Moskva „Krõlja Sovetov“	2:3 2:2	1:4 4:3		4:3 0:3	6:1 6:2	7:1 9:1	6	1	3	41:23	13
4.	CDSA	2:5 1:5	4:6 1:6	3:4 3:0		5:2 4:2	8:1 5:2	5	0	5	36:33	10
5.	Leningradi „Dünamo“	2:6 1:12	1:2 2:4	1:6 2:6	2:5 2:4		12:0 5:1	2	0	8	30:46	4
6.	Leningradi OM	1:9 1:14	2:12 2:7	1:7 1:9	1:8 2:5	0:12 1:5		0	0	10	12:88	0

Koht	Meeskonnad	1.	2.	3.	4.	5.	6.	Võite	Viike	Kaotusi	Värvate suhe	Punkte
7.	Tšeljabinski „Dzeržinets“		4 : 4	3 : 3	3 : 3	6 : 2	6 : 0	2	3	0	22 : 12	7
8.	Moskva „Spartak“	4 : 4		7 : 0	4 : 2	4 : 8	3 : 1	3	1	1	22 : 15	7
9.	Sverdlovski „Dünamo“	3 : 3	0 : 7		5 : 3	5 : 3	4 : 1	3	1	1	17 : 17	7
10.	Riia „Daugava“	3 : 3	2 : 4	3 : 5		3 : 2	6 : 3	2	1	2	17 : 17	5
11.	Tallinna „Dünamo“	2 : 6	8 : 4	3 : 5	2 : 3		8 : 2	2	0	3	23 : 20	4
12.	Minski „Spartak“	0 : 6	1 : 3	1 : 4	3 : 6	2 : 8		0	0	6	7 : 27	0








NSV Liidu 1951. a. I grupi esivõistlused vene hokis

Koht	1	2	3	4	5	6	7	8	Võite	Viike	Kao- tusi	Vä- rate suh- e	Punkte
Meeskonnad													
1.	 5:0	7:0	5:1	1:0	3:0	3:0	11:1		7	0	0	35:2	14
2.	0:5		3:1	3:1	2:2	5:0	1:0	4:0	5	1	1	18:9	11
3.	0:7	1:3		1:0	1:1	2:1	0:0	6:0	3	2	2	11:12	8
4.	1:5	1:3	0:1		2:0	1:1	2:2	2:0	2	2	3	9:12	6
5.	0:1	2:2	1:1	0:2		0:2	2:2	1:0	1	3	3	6:10	5
6.	0:3	0:5	1:2	1:1	2:0		3:0	0:1	2	1	4	7:12	5
7.	0:3	0:1	0:0	2:2	2:2	0:3		1:1	0	4	3	5:12	4
8.	1:1	1:0	4:0	6:0	2:0	1:1	0:1	1:1		1	5	3:25	3

NSV Liidu 1951. a. II grupi esivõistlused vene hokis





Koht	Meeskonnad	1	2	3	4	5	6	7	8	Võite	Vilke	Kao- tusi	Vära- vate suhhe	Punkte
1.	Riia OM		3:4	2:0	3:0	5:1	3:1	3:0	8:2	6	0	1	27:8	12
2.	Kaasan	4:3		1:1	4:1	0:1	4:1	3:0	10:2	5	1	1	26:9	11
3.	Moskva obl. Kalinini nim. tehas	0:2	1:1		3:0	1:0	1:0	6:1	8:2	5	1	1	20:6	11
4.	Tškalovi „Dünamo“	0:3	1:4	0:3		1:0	1:1	4:0	6:0	3	1	3	13:11	7
5.	Minski OM	1:5	1:0	0:1	0:1		0:0	4:0	1:0	3	1	3	7:7	7
6.	Petrozavodski „Lokomotiv“	1:3	1:4	0:1	1:1	0:0		1:2	5:0	1	2	4	9:11	4
7.	Ivanovo „Spartak“	0:5	0:3	1:6	0:4	0:4	2:1		2:2	1	1	5	5:23	3
8.	Kiievi „Iskra“	2:8	2:10	2:8	0:6	0:1	0:5	2:2		0	1	6	8:40	1

Eesti NSV 1951. a. I grupi esivõistlused jäähokis

Koht	Meeskonnad	1	2	3	4	5	6	7	Voite	Kaotusi	Vahe	Punkte
1.	BL		4 : 2	7 : 0	3 : 1	11 : 3	17 : 2	8 : 1	6	0	50 : 9	12
2.	Tallinna „D”	2 : 4		7 : 0	8 : 4	14 : 0	32 : 1	24 : 2	5	1	87 : 11	10
3.	Tallinna „S”	0 : 7	0 : 7		8 : 3	10 : 2	13 : 7	5 : 2	4	2	36 : 28	8
4.	Tartu „D”	1 : 3	4 : 8	3 : 8		4 : 3	22 : 10	3 : 1	3	3	37 : 33	6
5.	Viljandi „D”	3 : 11	0 : 14	2 : 10	3 : 4		10 : 3	9 : 2	2	4	27 : 44	4
6.	Viljandi „S”	2 : 17	1 : 32	7 : 13	10 : 22	3 : 10		4 : 2	1	5	27 : 96	2
7.	Tallinna „K”	1 : 8	2 : 24	2 : 5	1 : 3	2 : 9	2 : 4		0	0	10 : 53	0

BL mängis koosseisus: V. Vassiljev, N. Kašev (meeskonna kapten), A. Jablotškin, P. Karajev, A. Saveljev, A. Ananjev, V. Kovaljov, J. Uvarov, A. Grafov ja B. Abrassov.

Eesti NSV 1951. a. II grupi esivõistluste finaaltornir jäähokis




Koht	Meeskonnad	1	2	3	4	Võite	Vihke	Kaotusi	Värvate suhe	Punkte
1.	Nõukogude Armeed		2:2	8:0	16:1	2	1	0	2:3	5
2.	ÜSK	2:2		1:0	11:0	2	1	0	14:2	5
3.	Jõgeva „Kalev“	0:8	0:1		7:5	1	0	2	7:14	2
4.	Kehra „Kalev“	1:16	0:11	5:7		0	0	3	6:3	0

Nõukogude Armeed meeskond mängis koosseisus: V. Slesartšuk, I. Martšenko,

I. Uljanov, V. Vojevoden, N. Kuzin, V. Šarov. G. Gorbatšev, B. Kornejev,

B. Rõžanov, E. Lebedev, I. Rõbalkin.

Eesti NSV 1951. a. koolinoorte esivõistluste finaalturniir
 jäähokis

Koht	Meeskonnad	1	2	3	Võite	Vilke	Kaotusi	Värvate suhe	Punkte
1.	Jõgeva Keskkool		6 : 0	14 : 0	2	0	0	20 : 0	4
2.	Haapsalu I Kesk- kool	0 : 6		2 : 2	1	1	0	2 : 8	3
3.	Kehra Keskkool	0 : 14	2 : 2		0	1	1	2 : 16	1

Jõgeva Keskkooli meeskonnas mängisid: U. Veski, H. Kose, R. Tiidor, A. Saks,
 K. Sepp (meeskonna kapten), V. Mõtte, H. Kroodu.

Eesti NSV 1951. a. esivõistlustud vene hokis

Koht	Meeskonnad	I alagrupp			II alagrupp			Finaal	Võite	Kaotusi	Värvate suhe	Punkte	
		1	3	6	2	4	5						
1.	BL		3:0	18:0					11:0	3	0	32:0	6
2.	Nõukogude Armeed I					2:1	9:0			2	1	11:2	4
3.	Nõukogude Armeed II	0:3		12:0					2:1	2	1	14:4	4
4.	Nõukogude Armeed III				1:2	6:1			1:2	1	2	8:5	2
5.	Kohtla-Järve				0:9	1:6			LV	1	2	1:15	2
6.	„Dünamo“	0:18	0:12					LK		0	3	0:30	0

BL mängis koosseisus: A. Tševlilih, I. Vassiljev, J. Pevtsov (meeskonna kapten), N. Kjukuv, D. Tuller, L. Siljanov, A. Gorjatshev, B. Timohhin, V. Melihhov ja N. Mihhallov.

NSV Liidu 1951. a. esivõistlused

	Osovõtjad	Linn	1	2	3	4	5	6	7	8	9	10	11	12	13	14	15	16	17	18	Punkte	Koht
1	Z. Tširik	Harkov	●	½	½	½	½	½	½	½	½	½	½	1	½	-1	½	½	1	1	10,5	1
2	B. Blünder	Kiiev	½	●	½	½	½	1	½	½	½	½	½	½	1	1	½	½	½	½	10	2.—3.
3	M. Kogan	Kiiev	½	½	●	½	½	½	½	½	½	½	0	½	1	1	1	½	½	1	10	2.—3.
4	V. Kaplan	Kiiev	½	½	½	●	½	½	½	½	½	½	½	1	½	½	½	1	½	½	9,5	4.—5.
5	S. Korhöv	Odessa	½	½	½	½	●	½	½	½	½	½	½	½	½	½	½	1	½	1	9,5	4.—5.
6	A. Veretä	Moskva	½	0	½	½	½	●	½	½	½	0	½	½	½	½	1	½	1	1	9	6.—9.
7	A. Vinderman	Leningradi obl.	½	½	½	½	½	½	●	½	½	1	½	½	½	1	½	½	½	½	9	6.—9.
8	S. Vlassov	Gorki	½	½	½	0	½	½	1	●	½	½	1	½	½	½	½	½	½	½	9	6.—9.
9	A. Svidski	Harkov	½	½	½	1	½	½	½	½	●	½	½	½	0	½	1	½	½	½	9	6.—9.
10	D. Koskov	Harkov	½	½	½	½	½	1	0	½	½	½	½	½	½	½	½	½	½	½	8,5	10.—12.
11	S. Petrov	Leningrad	½	½	1	½	½	½	½	0	½	½	●	½	½	1	½	½	½	0	8,5	10.—12.
12	L. Helf	Moskva	0	½	½	0	½	½	½	½	½	½	½	●	½	½	1	½	½	1	8,5	10.—12.
13	J. Tjunev	Leningrad	½	0	0	½	½	½	½	½	1	½	½	½	●	½	½	½	½	½	8	13.
14	A. Kovrizkin	Harkov	0	0	0	½	½	½	0	½	½	½	0	½	½	●	½	1	1	½	7	14.—16.
15	V. Romanov	Rüia	½	½	0	½	½	0	½	½	0	½	½	0	½	½	●	½	1	½	7	14.—16.
16	N. Sretenski	Kalinin	½	½	½	0	0	½	½	½	½	½	½	½	½	0	½	●	½	½	7	14.—16.
17	V. Gorodetski	Moskva	0	½	½	½	½	0	½	½	½	½	½	½	½	0	0	½	●	½	6,5	17.—18.
18	A. Stepanov	Leningradi obl.	0	½	0	½	0	0	½	½	½	½	1	0	½	½	½	½	½	●	6,5	17.—18.



NSV LIIDU

EESTI NSV

1. MEHED

100 m

1. V. Suhharev	10,6	1. U. Liiv	11,1
Moskva		TPI	
2. F. Golubev	10,8	2-3. G. Gilde	
Leningrad		Tallinna „K“	
3. L. Kaljajev	10,9	E. Küllik	11,1
Leningrad		TPI	
4. N. Karakulov	10,9	4. H. Tüüts	11,6 (11,1)*
Moskva		ÜSK	

* sulgudes eeljooksudes saavutatud ajad

5.	L. Sanadze Gruusia NSV	11,0	5.	U. Teede- maa ÜSK	11,8 (11,2)
6.	A. Smaznov Vene NFSV I	11,1	6.	A. Ploom Antsla „Klh“	12,2 (11,6)
7.	J. Šelomitski Usbeki NSV	(10,7)	7—8.	R. Rahumägi TPI	
8.	N. Andrju- štšenko Vene NFSV I	(10,8)		R. Kivila Tallinna „K“	(11,4)
9.	J. Konovalov Aserbaid- žani NSV	(10,9)	9—10.	H. Unt Tapa „K“	
10—11.	G. Judin Ukraina NSV			P. Suutre ÜSK	(11,5)
	G. Iljin Moskva	(10,9)			

200 m

1.	V. Suhharev Moskva	21,5	1.	G. Gilde Tallinna „K“	22,6
2.	F. Golubev Leningrad	22,1	2.	U. Liiv TPI	23,1
3.	L. Sanadze Gruusia NSV	22,2	3.	U. Teedemaa ÜSK	23,4
4.	R. Trapaidze Gruusia NSV	22,5	4.	F. Joseph TPI	23,7
5.	V. Filin Vene NFSV I	22,5	5.	H. Sillari Tallinna „K“	24,0
6.	L. Kaljajev Leningrad	(21,8)	6.	P. Suutre ÜSK	24,3 (24,0)
7.	B. Morozov Leningrad	(22,0)	7.	H. Tüüts ÜSK	(24,1)
8—9.	N. Karakulov Moskva		8.	E. Küllik TPI	(24,1)
	J. Petrov Moskva	(22,1)	9.	A. Saliste Võru „Klh“	(24,1)
10—11.	E. Pilags Läti NSV		10.	E. Roosimets Tallinna „S“	(24,1)
	I. Tolžikov Valgevene NSV	(22,2)			



Meistersportlane
V. Suhharev

Meistersportlane
J. Litujev

Meistersportlane
J. Bulantšik

400 m

1. J. Litujev	48,3	1. R. Kalm	51,1
Leningrad		Tallinna „K“	
2. E. Pilags	48,8	2. V. Ilves	51,2
Läti NSV		ÜSK	
3. I. Bondarenko	49,1	3. H. Kaarlepp	51,3
Ukraina NSV		Tallinna „S“	
4. G. Iljin	49,1	4. M. Vallikivi	51,4
Moskva		TPI	
5. I. Iljin	49,4	5. F. Joseph	51,6
Moskva		TPI	
6. P. Tševgun	49,7	6. E. Küllik	52,0
Ukraina NSV		TPI	
7. B. Morozov	49,8	7. H. Särev	52,3
Leningrad		Tallinna „D“	
8. A. Beitans	49,9	8. E. Kalmre	52,5
Läti NSV		Tartu „S“	
9. A. Julin	50,0	9. A. Saliste	53,3
Valgevene NSV		Võru „Klh“	
10. S. Komarov	50,0	10. K. Pöld	53,4
Moskva		Tapa „Klh“	

800 m

1. P. Tševgun	1.51,5	1. M. Vallikivi	1.56,2
Ukraina NSV		TPI	
2. G. Modoi	1.52,4	2. M. Velsvebel	1.56,3
Moskva		Tallinna „S“	
3. G. Ivakin	1.53,0	3. E. Lang	1.58,1
Vene NFSV I		Tallinna „K“	
4. V. Zavaruhhin	1.53,2	4. H. Särev	2.00,0
Moskva		Tallinna „D“	
5. L. Oifebach	1.54,6	5. E. Gilinski	2.01,0
Moskva		Pärnu „K“	
6. P. Djomin	1.56,1	6. E. Vörk	2.01,6
Moskva		Tallinna „T“	
7. A. Beitans	1.58,5	7. A. Pisuke	2.01,8
Läti NSV		ÜSK	
8. F. Suslov	(1.54,8)	8. E. Lepikult	2.02,0
Moskva		Kose „Klh“	
9. N. Belokurov	(1.54,9)	9. E. Kalmre	2.02,0
Ukraina NSV		Tartu „S“	
10. S. Dontšenko	(1.55,0)	10. V. Allikas	2.02,0
Ukraina NSV		Tallinna „K“	

1500 m

1. E. Veetõusme	3.51,6	1. M. Velsvebel	3.57,8
Eesti NSV		Tallinna „S“	
2. D. Pjatäikin	3.52,2	2. E. Lang	4.02,2
Moskva		Tallinna „K“	
3. A. Solomko	3.52,4	3. H. Paavo	4.03,8
Moskva		Rakvere „S“	
4. N. Belokurov	3.52,6	4. P. Tuus	4.06,2
Ukraina NSV		Räpina „Klh“	
5. M. Velsvebel	3.58,2	5. E. Hummel	4.08,2
Eesti NSV		Tartu „K“	
6. F. Suslov	3.54,2	6. E. Lepikult	4.08,6
Moskva		Kose „Klh“	
7. V. Zavaruhhin	3.55,0	7. A. Kesa	4.08,8
Moskva		Rakvere „S“	
8. B. Katkov	3.55,2	8. E. Gilinski	4.12,0
Leningrad		Pärnu „K“	
9. V. Potapov	3.55,2	9. E. Heido	4.13,2
Moskva		ÜSK	
10. J. Šapkaits	4.04,4	10. L. Tamm	4.14,0
Leningrad		Tallinna „K“	



Meistersportlane
M. Velsvebel



Meistersportlane
E. Veetõusme



Meistersportlane
B. Junk

5000 m

1. V. Kazantsev	14.36,2	1. E. Veetõusme	15.11,6
Moskva		Tallinna „K“	
2. I. Semjonov	14.39,0	2. H. Paavo	16.02,8
Moskva		Rakvere „S“	
3. I. Požidajev	14.44,0	3. A. Laul	16.04,8
Leningrad		Elva „Klh“	
4. N. Popov	14.43,4	4. V. Puusepp	16.19,0
Moskva		Tallinna „D“	
5. A. Anufrijev	14.44,6	5. I. Reidla	16.20,0
Vene NFSV I		ÜSK	
6. N. Jevsejev	14.55,2	6. A. Kukk	16.37,0
Moskva		Tallinna „S“	
7. A. Nepomnjaštši	14.58,2	7. K. Oll	16.40,6
Ukraina NSV		Kiviõli „K“	
8. P. Žarõi	14.58,4	8. E. Heido	16.46,2
Ukraina NSV		ÜSK	
9. G. Basalajev	14.58,6	9. M. Saksniit	16.50,4
Ukraina NSV		Abja „K“	
10. V. Krivošein	15.02,8	10. V. Ouekallas	17.12,0
Vene NFSV I		Rakvere „S“	

10 000 m

1. V. Kazantsev	30.21,8	1. A. Laul	32.47,2
Moskva		Elva „Klh“	
2. I. Semjonov	30.23,6	2. V. Puusepp	33.53,4
Moskva		Tallinna „D“	
3. N. Popov	30.27,6	3. I. Reidla	33.58,2
Moskva		ÜSK	
4. I. Požidajev	30.41,0	4. A. Kukk	34.22,0
Leningrad		Tallinna „S“	
5. A. Anufrijev	30.53,0	5. H. Mitt	34.25,0
Vene NFSV I		Võru „K“	
6. M. Saltõkov	30.55,0	6. A. Vaabla	34.45,8
Valgevene NSV		Rakvere „Klh“	
7. F. Vanin	30.57,0	7. E. Maripuu	35.12,8
Moskva		Tallinna „K“	
8. J. Moskatšenkov	30.59,0	8. N. Kanajev	35.21,0
Moskva		Tallinna „S“	
9. N. Aleksejev	30.59,8	9. L. Mesak	35.32,0
Leningrad		Paide „Klh“	
10. A. Nepomnjaštši	31.29,8	10. R. Siht	36.03,0
Ukraina NSV		Viljandi „D“	

110 m tõkkejooks

1. J. Bulantšik	14,6	1. K. Timmermaa	16,1
Ukraina NSV		Tallinna „S“	
2. T. Lunev	14,7	2. V. Hellerma	16,1
Valgevene NSV		Tallinna „S“	
3. S. Popov	15,0	3. U. Valgerist	16,6
Usbeki NSV		Tartu „S“	
4. S. Taninets	15,3	4. A. Transtok	16,7
Ukraina NSV		Hiiumaa „K“	
5. B. Minajev	15,4	5. L. Leppik	17,2 (17,0)
Moskva		TPI	
6. S. Kotšetkov	15,4	6. Ü. Zirnask	17,8 (17,1)
Leningrad		Räpina „Klh“	
7. G. Životjagin	15,4	7. J. Saar	17,2
Leningrad		Rakvere „K“	
8. B. Veršinin	15,6	8. H. Tikk	17,4
Vene NFSV I		ÜSK	
9. A. Poljakov	15,8	9. E. Torim	17,4
Vene NFSV I		Tallinna „D“	
10. H. Torim	15,8	10. K. Kuuse	17,8
Leningrad		ÜSK	

200 m tõkkejooks

1. T. Lunev	23,9	1. K. Timmermaa	26,4
Valgevene		Tallinna „S“	
NSV		2. V. Hellerma	26,4
2. J. Litujev	24,5	Tallinna „S“	
Leningrad		3. H. Tikk	27,8
3. S. Popov	24,9	ÜSK	
Usbeki NSV		4. K. Linnart	29,0
4. S. Kotšetkov	25,4	TPI	
Leningrad		5. E. Prisk	32,0
5. G. Životjagin	25,7	Abja „K“	
Leningrad			
6. S. Taninets	25,7		
Ukraina NSV			
7—10. I. Suhhorukov			
Ukraina NSV			
G. Slepajov			
Leningrad			
J. Mazurkevitš			
Valgevene NSV			
J. Poljakov	25,9		
Vene NFSV I			

400 m tõkkejooks

1. J. Litujev	51,7	1. V. Hellerma	56,6
Leningrad		Tallinna „S“	
(NSVL rekord)		2. K. Timmermaa	57,0
2. T. Lunev	52,0	Tallinna „S“	
Valgevene NSV		3. H. Kaarlepp	57,1
3. A. Julin	53,6	Tallinna „S“	
Valgevene NSV		4. U. Valgerist	59,3
4. I. Iljin	53,7	Tartu „S“	
Moskva		5. E. Torim	60,1
5. S. Popov	55,5	Tallinna „D“	
Usbeki NSV		6. K. Linnart	60,2
6. A. Hiltšenko	(55,1)	TPI	
Vene NFSV I		7. H. Tikk	60,6
7. G. Životjagin	(55,2)	ÜSK	
Leningrad		8. K. Pöld	61,2
8. P. Tševgun	(55,3)	Tapa „Klh“	
Ukraina NSV		9. H. Sepp	64,6
9. I. Gallis	(55,6)	Hiiu „K“	
Läti NSV		10. R. Unt	67,5
10. S. Taninets	(55,7)	Elva „K“	
Ukraina NSV			

3000 m takistusjooks

1. V. Kazantsev	8.56,0	1. A. Laul	10.12,0
Moskva		Elva „Klh“	
2. M. Saltõkov	9.02,8	2. A. Ilves	10.17,0
Valgevene NSV		Tallinna „K“	
3. V. Pomogajev	9.19,2	3. V. Puusepp	10.20,0
Moskva		Tallinna „D“	
4. F. Marulin	9.21,6	4. H. Mitt	10.21,8
Ukraina NSV		Võru „K“	
5. P. Fomin	9.23,5	5. E. Lust	10.23,6
Leningrad		ÜSK	
6. A. Savenko	9.26,6	6. V. Õuekallas	10.29,6
Valgevene NSV		Rakvere „S“	
7. A. Nepomnjaštši	9.26,8	7. A. Kukk	10.33,0
Ukraina NSV		Tallinna „S“	
8. A. Anufrijev	9.27,0	8. M. Saksniit	10.37,0
Vene NFSV		Abja „K“	
9. G. Komarskin	9.28,6	9. A. Kesa	10.37,0
Vene NFSV I		Rakvere „S“	
10. V. Vašakidze	9.30,6	10. E. Maripuu	10.59,8
Gruusia NSV		Tallinna „K“	

20 km käimine

1. B. Junk	1:37.31,0	1. H. Neem	1:39.02,8
Moskva		Võru „Klh“	
2. P. Zeltinš	1:37.51,2	2. H. Sisask	1:41.55,0
Läti NSV		ÜSK	
3. S. Faust	1:40.13,2	3. P. Lapp	1:47.52,2
Leningrad		Abja „Klh“	
4. M. Abrašenkov	1:40.35,8	4. K. Helemäe	1:53.47,4
Leningrad		Pärnu „S“	
5. A. Mikenas	1:40.47,8	5. H. Lehiste	1:55.36,2
Leedu NSV		Kose „Klh“	
6. I. Jarmõš	1:42.19,8	6. L. Lepik	1:56.42,0
Ukraina NSV		Kohtla-Järve „K“	
7. S. Lobastov	1:42.27,2	7. A. Vaabla	2:01.27,6
Leningrad		Rakvere „Klh“	
8. A. Mengis	1:42.51,0	8. U. Ansperi	2:05.07,0
Läti NSV		Kingissepa „Klh“	
9. V. Uhhov	1:43.10,0	9. H. Leiari	2:08.49,8
Leningrad		Elva „Klh“	
10. V. Jermolajev	1:43.25,0	10. O. Haamer	2:09.51,0
Valgevene NSV		Abja „Klh“	

50 km käimine



N. Andrjuštšenko

1. S. Lobastov 4:34.53,0
Leningrad
2. A. Kruklinš 4:37.08,0
Läti NSV
3. P. Kazankov 4:41.54,2
Leningrad
4. P. Zavolokin 4:44.28,0
Karjala-Soome NSV
5. I. Jarmoš 4:44.45,0
Ukraina NSV
6. S. Faust 4:46.33,0
Leningrad
7. I. Nesterov 4:48.18,0
Vene NFSV I
8. V. Gretško 4:50.19,0
Vene NFSV I
9. A. Feldmanis 4:51.27,0
Läti NSV
10. I. Kolesnikov 4:55.04,0
Vene NFSV

Kaugushüpe

- | | |
|---|------------------------------------|
| 1. N. Andrjuštšenko 7,18
Vene NFSV I | 1. H. Rausberg 6.51
TPI |
| 2. V. Kotenkov 6,97
Leningrad | 2. G. Gilde 6.48
Tallinna „K“ |
| 3. A. Stefanovitš 6,84
Vene NFSV | 3. H. Laasner 6.44
Tallinna „D“ |
| 4. V. Zaitsev 6,79
Vene NFSV I | 4. K. Kuuse 6.34
ÜSK |
| 5. V. Gerassimtšuk 6,78
Usbeki NSV | 5. L. Rahumägi 6.32
TPI |
| 6. S. Kuznetsov 6,76
Leningrad | 6. J. Rannap 6.26
Tallinna „K“ |
| 7. V. Leskevits 6,75
Vene NFSV II | 7. H. Tütüs 6.13
ÜSK |
| 8—9. A. Kuznetsov
Leningrad | 8. K. Pukka 6.13
Paide „Klh“ |
| L. Štšerbakov 6,60
Moskva | 9. I. Lindam 5.99
Tapa „Klh“ |
| 10. V. Volkov 6,53
Moskva | 10. A. Põdra 5.84
Viljandi „K“ |

Kõrgushüpe

1. J. Vansovitš	1,91	1. H. Appart	1.80
Ukraina NSV		Viljandi „S“	
2. J. Finke	1,88	2. E. Pilliroog	1.75
Usbeki NSV		Tallinna „K“	
3. A. Bibejev	1,88	3. U. Palu	1.75
Läti NSV		Pärnu „K“	
4. V. Patsjuk	1,88	4. Ü. Zirnask	1.75
Vene NFSV I		Räpina „Klh“	
5. V. Borissov	1,85	5. F. Pirts	1.75
Leningrad		ÜSK	
6. O. Mamonov	1,85	6. J. Unger	1.70
Gruusia NSV		ÜSK	
7. V. Portnov	1,85	7. K. Pajula	1.70
Moskva		Väike-Maarja „Klh“	
8. B. Skoblikov	1,85	8. E. Piisang	1.70
Leningrad		Tallinna „K“	
9. A. Šarõkin	1,85	9. V. Luik	1.65
Nõukogude Armees		Tallinna „K“	
10. H. Appart	1,85	10. I. Jürviste	1.65
Eesti NSV		Tallinna „S“	

Teivashüpe

1. V. Bražnik	4,27	1. E. Roosimets	3.75
Ukraina NSV		Tallinna „S“	
2. P. Denissenko	4,20	2. E. Uuk	3.60
Ukraina NSV		Tallinna „S“	
3. V. Knjazev	4,15	3. A. Timusk	3.50
Moskva		ÜSK	
4. B. Suhharev	4,15	4. O. Paatsi	3.50
Moskva		ÜSK	
5. A. Petrov	4,00	5. H. Appart	3.40
Leningrad		Viljandi „S“	
6. P. Zahharov	4,00	6. J. Palo	3.30
Moskva		TPI	
7—11. G. Fridrichs		7. O. Koppel	3.30
Läti NSV		Tallinna „S“	
V. Bulatov		8. J. Otsason	3.10
Ukraina NSV		Tallinna „S“	
S. Katšajev		9. J. Pill	3.00
Kasahhi NSV		Võru „Klh“	
A. Albov		10. J. Timusk	3.00
Moskva		TPI	
V. Jagodin	3,90		
Moskva			



Teeneline meister-
sportlane
L. Štšerbakov

Meistersportlane
V. Bražnik

E. Uuk

Kolmikhüpe


1. L. Štšerbakov	15.23	1. H. Reidmaa	13.42
Moskva		Tallinna „S“	
2. B. Zambrimborts	14.75	2. H. Rausberg	13.34
Läti NSV		TPI	
3. V. Gerassimtsuk	14.62	3. V. Heinaste	13.20
Usbeki NSV		ÜSK	
4. E. Kehris	14.53	4. H. Laasner	13.18
Läti NSV		Tallinna „D“	
5. P. Zlotnikov	14.46	5. I. Lindam	13.00
Valgevene NSV		Tapa „Klh“	
6. A. Agajekov	14.32	6. O. Puri	12.33
Vene NFSV		Kilingi-Nõmme	
7. V. Dementjev	14.27	„Klh“	
Vene NFSV		7. E. Alemaa	12.27
8. A. Bute	14.21	Harju „K“	
Läti NSV		8. A. Kuslap	12.11
9. V. Filippov	14.16	Rakvere „S“	
Leningrad		9. A. Transtok	12.01
10. V. Patsjuk	13.97	Hiiu „K“	
Vene NFSV		10. U. Pitškarev	12.01
		Tallinna „S“	

Kuulitõuge

1. H. Lipp	16.83	1. H. Lipp	16.43
Eesti NSV		ÜSK	
2. G. Fjodorov	16.08	2. D. Prants	13.99
Moskva		Tallinna „D“	
3. O. Grigalka	15.86	3. F. Pirts	13.68
Moskva		ÜSK	
4. V. Tsõbulenko	15.37	4. E. Vilepill	13.11
Ukraina NSV		Tallinna „D“	
5. N. Bantšenko	14.86	5. K. Maior	12.85
Leningrad		Tallinna „S“	
6. B. Matvejev	14.61	6—7. E. Vasar	
Leningrad		ÜSK	
7. D. Gorjainov	14.51	G. Ernits	12.74
Leningrad		Rakvere „Klh“	
8. N. Štšukin	14.49	8. A. Lohk	12.64
Vene NFSV I		Tallinna „S“	
9. B. Butenko	14.08	9. L. Leppik	12.51
Moskva		TPI	
10. A. Trofimov	13.99	10. E. Haavik	12.46
Usbeki NSV		Tallinna „K“	

Kettaheide


1. H. Lipp	49.18	1. H. Lipp	46.78
Eesti NSV		ÜSK	
2. I. Šalin	48.94	2. H. Vestli	39.95
Moskva		TPI	
3. B. Matvejev	46.60	3. L. Leppik	39.77
Leningrad		TPI	
4. B. Butenko	45.67	4. G. Ernits	39.13
Moskva		Rakvere „Klh“	
5. O. Grigalka	44.93	5. E. Vasar	38.86
Moskva		ÜSK	
6. N. Štšukin	44.50	6. A. Lohk	38.65
Vene NFSV I		Tallinna „S“	
7. A. Issajev	44.02	7. H. Appart	38.00
Moskva		Viljandi „S“	
8. J. Driba	42.88	8. J. Palu	37.21
Läti NSV		TPI	
9. H. Heinaste	41.53	9. D. Prants	37.13
Moskva		Tallinna „D“	
10. L. Plaksenko	41.12		
Leningrad			



Meistersportlane
J. Štšerbakov



H. Lipp



A. Maiste

Odavise

1. J. Štšerbakov	68.13	1. A. Maiste	60.60
Leningrad		Põlva „Klh“	
2. I. Kaptjuh	65.93	2. R. Ilves	60.01
Ukraina NSV		Tallinna „D“	
3. V. Kuznetsov	65.22	3. C. Vallmann	59.86
Leningrad		Tallinna „D“	
4. H. Vallmann	63.01	4. K. Major	53.07
Eesti NSV		Tallinna „S“	
5. V. Kostin	62.01	5. H. Rips	52.90
Leningrad		Tartu „K“	
6. S. Ševtsov	61.94	6. H. Till	52.76
Moskva		TPI	
7. D. Žilkin	(64.38)	7. E. Lints	52.27
Moskva		Haapsalu „Klh“	
8. I. Sotnikov	(63.04)	8. K. Lont	51.39
Armeenia NSV		Tallinna „D“	
9. V. Šmakov	(61.73)	9. A. Marguste	50.03
Gruusia NSV		TPI	
10. T. Šafranski	(60.54)	10. U. Palu	48.56
Vene NFSV I		Pärnu „K“	

Vasaraheide

1. G. Dõbenko	54.43	1. V. Sepp	48.48
Ukraina NSV		ÜSK	
2. A. Kanaki	53.44	2. E. Lukas	44.16
Ukraina NSV		Antsla „Klh“	
3. N. Sorin	53.44	3. S. Siirmets	43.08
Aserbaidžani NSV		Märjamaa „S“	
4. V. Sepp	50.20	4. J. Loit	43.01
Eesti NSV		Tallinna „S“	
5. N. Redkin	50.15	5. H. Hunt	41.92
Ukraina NSV		Valga „Klh“	
6. A. Putans	49.54	6. R. Laan	39.16
Läti NSV		ÜSK	
7. M. Krivonossov	49.40	7. A. Lohk	38.08
Valgevene NSV		Tallinna „S“	
8. A. Šehtel	49.33	8. G. Ernits	37.88
Leningrad		Rakvere „Klh“	
9. A. Tumanov	49.31	9. A. Randmer	36.72
Moskva		Tapa „K“	
10. V. Bazeljuk	49.22	10. K. Kereme	33.49
Moskva		Rakvere „Klh“	

4×100 m teatejooks

1. Vene NFSV I (A. Valajev, M. Kazantsev, A. Smaznov, V. Filin)	42,5	1. TPI — I (F. Joseph, L. Rahumägi, E. Küllik, U. Liiv)	44,1
2. Ukraina NSV	42,5	2. ÜSK — I (H. Tüüts, E. Kalmre, V. Ilves, U. Teedemaa)	44,7
3. Vene NFSV II	43,2	3. „Spartak“ — I (H. Kaarlepp, E. Roosimets, U. Valgerist, U. Kiironja)	44,8
4. Valgevene NSV	43,2	4. ÜSK — II (P. Suutre, R. Hallik, J. Jürisma, H. Luik)	46,0
		5. „Kolhoosnik“ (R. Soostar, R. Järvelaid, A. Ploom, A. Saliste)	46,3
		6. „Spartak“ — II (V. Hellerma, K. Timmermaa, U. Pitškarjov, E. Uuk)	46,7

7. „Kalev“ — II (A. Porisammul, O. Treijel, V. Järvet, H. Sil-lari) 46,9
8. ÜSK — IV (E. Rumberg, K. Kuuse, P. Kaseoja, V. Meriloo) 47,6
9. ÜSK — III (H. Tikk, U. Ausmees, L. Liiva, F. Pirts) 47,9
10. „Dünamo“ (V. Pehk, V. Puusepp, V. Kuiv, H. Särev) 49,6

4×400 m teatejooks

1. Moskva 3:15,6
2. Leningrad 3:16,0
3. Ukraina NSV 3:17,4
4. Valgevene NSV 3:20,9

1. TPI (F. Joseph, U. Liiv, E. Küllik, M. Vallikivi) 3.32,6
2. ÜSK — I (H. Tüüts, A. Pisuke, U. Teedemaa, E. Kalmre) 3.32,6
3. „Spartak“ (U. Valgerist, K. Timmermaa, U. Kiiraja, H. Kaarlepp) 3.32,6
4. „Kalev“ — I (H. Sil-lari, H. Heinloo, V. Järvet, V. Allikas) 3.36,4
5. „Kolhoosnik“ (A. Saliste, R. Soostar, R. Järvelaid, K. Lembre) 3.40,8
6. ÜSK — II (M. Karolin, E. Uustalu, E. Rumberg, P. Suutre) 3.44,7
7. „Kalev“ — II (E. Jõelet, P. Pihlak, J. Anderson, A. Porisammul) 3.46,4




V. Sepp

Kümnevõistlus

1. V. Volkov	6750	1. V. Hellema	6246
Moskva		Tallinna „S“	
2. P. Koževnikov	6495	2. H. Appart	6241
Moskva		Viljandi „S“	
3. A. Kuznetsov	6365	3. E. Roosimets	5988
Leningrad		Tallinna „S“	
4. I. Šarov	6171	4. E. Uuk	5851
Vene NFSV I		Tallinna „S“	
5. G. Krasnov	6119	5. J. Põldsam	5613
Vene NFSV I		Tallinna „S“	
6. G. Korobkov	6118	6. A. Transtok	5576
Moskva		Hiiumaa „K“	
7. V. Malahhov	6081	7. L. Leppik	5366
Ukraina NSV		TPI	
8. A. Hainovski	6017	8. H. Särev	5269
Vene NFSV I		Tallinna „D“	
9. V. Jevlev	5977	9. Ü. Kaha	5221
Leningrad		Tallinna „K“	
10. V. Ljaguškin	5864	10. E. Teemägi	5192
Vene NFSV I		ÜSK	

Maraton

1. J. Moskatšenkov	2:42.05,2	1. N. Kanajev	2:42.24
Moskva		Tallinna „S“	
2. G. Sutškov	2:43.11,6	2. V. Puusepp	2:44.20
Vene NFSV		Tallinna „D“	
3. N. Davõdov	2:43.38,0	3. P. Lapp	2:50.42
Ukraina NSV		Abja „Klh“	
4. V. Gordienko	2:45.34,8	4. R. Lulla	2:52.27
Ukraina NSV		Tallinna „Klh“	
5. P. Saveljev	2:47.26,0	5. A. Vaabla	2:56.51
Ukraina NSV		Rakvere „Klh“	
6. V. Bunak	2:48.17,6	6. L. Virkus	3:22.57
Vene NFSV		Tartu „K“	
7. J. Punko	2:48.49,2	7. E. Amboja	3:22.57
Nõukogude Armees		Vändra „K“	
8. J. Golopolosov	2:49.33,6		
Ukraina NSV			
9. A. Kolupajev	2:50.06,0		
Valgevene NSV			
10. M. Tazijev	2:50.26,6		
Nõukogude Armees			




Teeneline meistersportlane
J. Punko

30 km maanteejooks

- | | |
|-----------------|-----------|
| 1. J. Punko | 1:47.03,2 |
| Nõukogude Armee | |
| 2. A. Vaabla | 1:52.23,0 |
| Rakvere „Klh“ | |
| 3. V. Puusepp | 1:54.12,8 |
| Tallinna „D“ | |
| 4. P. Lapp | 1:59.32,0 |
| Abja „Klh“ | |
| 5. N. Kanajev | 2:00.51,0 |
| Tallinna „S“ | |
| 6. L. Mesak | 2:09.08,0 |
| Paide „Klh“ | |
| 7. E. Amboja | 2:09.29,0 |
| Vändra „K“ | |

4×1500 m jooks


- | | |
|--|---------|
| 1. „Spartak“ | |
| (I. Tamm, A. Kessa, H. Paavo, M. Velsvebel) | |
| | 16.56,4 |
| 2. ÜSK — I (I. Reidla, E. Lust, A. Urb, E. Heido) | 17.05,2 |
| 3. „Kalev“ I | |
| (E. Hummel, E. Lootus, L. Tamm, S. Protonin) | |
| | 17.19,0 |
| 4. TPI (H. Lillepea, O. Tapupere, M. Vallikivi, R. Meresmaa) | 17.34,0 |
| 5. „Kolhoosnik“ | |
| (A. Laul, V. Rannamäe, E. Eedmaa, L. Lepikult) | |
| | 17.35,0 |
| 6. ÜSK — II | |
| (M. Pukk, A. Raukas, E. Veidi, G. Pärlin) | |
| | 18.16,2 |



A. Laul



H. Appart



V. Hellerma

800+400+200+100 m

teatejooks

1. „Spartak“ — I
(M. Velsvebel,
H. Kaarlepp,
U. Kiiroja,
E. Roosimets) 3.23,2
2. ÜSK — (E. Hei-
do, V. Ilves,
U. Teedemaa,
H. Tüüts) 3.25,8
3. TPI (M. Valli-
kivi, F. Joseph,
E. Küllik, U. Liiv) 3.26,4
4. „Kalev“ — I
(V. Allikas, G. Gil-
de, H. Heinloo,
R. Kivila) 3.27,2
5. ÜSK — II (A. Urb,
E. Kalmre,
P. Suutre, P. Ka-
seoja) 3.32,6
6. „Spartak“ II
(H. Paavo,
K. Timmermaa,
U. Valgerist,
U. Pitškarev) 3.33,6
7. „Kolhoosnik“
(L. Lepikult,
A. Saliste,
R. Soostar,
A. Ploom) 3.33,8
8. „Kalev“ — III
(S. Protonin,
V. Järvet, O. Trei-
jal, E. Jõelett) 3.36,4
9. „Kalev“ — II
(E. Hummel,
H. Sillari, A. Po-
risammul, H. Unt) 3.37,0
10. ÜSK — III
(I. Reidla, A. Pi-
suke, J. Jürisma,
R. Hallik) 3.39,6

VTK mitmevõistlus

1. I. Novikov	358	1. E. Uuk	304
Armeenia NSV		Tallinna „S“	
2. P. Rakitjanski	356	2. K. Lont	293
Vene NFSV		Tallinna „D“	
3. V. Dmitruk	351	3. H. Tiik	286
Ukraina NSV		Tallinna „K“	
4. H. Tiik	348	4. H. Laidre	285
Eesti NSV		ÜSK	
5. A. Ovsepjan	345	5. F. Koorits	271
Armeenia NSV		ÜSK	
		6. J. Pill	259
		Võru „Klh“	
		7. H. Kübar	254
		ÜSK	
		8. H. Reisberg	242
		ÜSK	
		9. U. Aavola	239
		ÜSK	
		10. U. Kocher	215
		Tallinna „K“	

NAISED

100 m


1. N. Hnõki-		1. J. Sandbank	12,8 (12,6)
na	12,4 (12,2)	TPI	
Gruusia		2. S. Tornius	12,8 (12,6)
NSV		TPI	
2. J. Setšeno-		3. H. Karilaid	13,0 (12,7)
va	12,4 (12,3)	ÜSK	
Moskva		4. L. Merela	13,1 (12,9)
3. I. Turova	12,5 (12,1)	Pärnu „S“	
Moskva		5. R. Ridala	13,3 (13,0)
4. V. Kalašni-		ÜSK	
kova	12,6 (12,2)	6. P. Kokk	13,4 (12,8)
Vene		Kingissepa	
NFSV II		„Klh“	
5. S. Malšina	12,7 (12,4)	7.—8. S. Ütti	
Moskva		ÜSK	
6. Z. Safrono-		E. Potter	(13,1)
va	12,7 (12,2)	Tallinna „S“	
Ukraina		9. V. Juurikas	(13,2)
NSV		Vändra „Klh“	
		10. M. Kiisk	(13,6)
		Tapa	



Meistersportlane
I. Turova



M. Vija



Meistersportlane
N. Hnõkina

7. I. Zeltina (12,3)
Läti NSV
8.—9. Z. Hitrova
Leningrad
N. Šijanova
Vene NFSV II
10.—12. M. Rambeka
Läti NSV
E. Adamenko
Ukraina
NSV
S. Žumbure (12,5)
Läti NSV

200 m

- | | | | |
|-----------------|------|----------------|------|
| 1. N. Hnõkina | 25,2 | 1. J. Sandbank | 26,4 |
| Gruusia NSV | | TPI | |
| 2. S. Malšina | 25,3 | 2. S. Tornius | 26,6 |
| Moskva | | TPI | |
| 3. J. Setšenova | 25,3 | 3. L. Merela | 26,8 |
| Moskva | | Pärnu „S“ | |
| 4. Z. Safronova | 25,4 | 4. A. Luukas | 26,9 |
| Ukraina NSV | | Pärnu „S“ | |



A. Luukas

J. Sandbank

Meistersportlane
N. Pomogajeva

5.	Z. Petrova	25,4
	Leningrad	
6.	F. Muhamedova	25,6
	Vene NFSV I	
7.—10.	S. Žumbure	
	Läti NSV	
	V. Bõstrova	
	Leningrad	
	V. Andrianova	
	Ukraina NSV	
	I. Zeltina	26,0
	Läti NSV	

5.	H. Karilaid	27,3
	ÜSK	
6.	P. Kokk	27,8
	Kingissepa „Klh“	
7.	R. Ridala	28,3
	ÜSK	
8.—10.	H. Rosin	
	Narva „K“	
	E. Roosmägi	
	Tallinna „S“	
	E. Potter	28,4
	Tallinna „S“	

400 m

1.	V. Pomogajeva	56,0
	Moskva	
2.	V. Bõstrova	56,5
	Ukraina NSV	
3.	Z. Petrova	57,0
	Leningrad	

1.	A. Luukas	60,1
	Pärnu „S“	
2.	L. Merela	61,1
	Pärnu „S“	
3.	O. Aadma	62,9
	Tallinna „K“	

4. L. Tšurilova	57,5	4. E. Leitsalu	63,0
Vene NFSV I		Tartu „K“	
5. V. Bogatõrjeva	57,8	5. N. Kivimäe	63,5
Ukraina NSV		Tallinna „K“	
6. T. Silkina	58,8	6. H. Ilves	65,3
Vene NFSV I		Tallinna „K“	
7. Z. Safronova	(58,6)	7. H. Rosin	65,6
Ukraina NSV		Narva „K“	
8. T. Jermolajeva	(58,8)	8. E. Roosmägi	65,7
Vene NFSV I		Tallinna „S“	
9. L. Varfolomeja	(58,8)	9.—10. I. Licht	
Moskva		Viljandi „S“	
10. N. Smirnova	(59,2)	H. Uudemets	65,8
Moskva		Tallinna „S“	

800 m

1. N. Pletnjova	2.12,0*	1. H. Ilves	2.25,2
Ukraina NSV		Tallinna „K“	
2. V. Pomogajeva	2.12,3	2. N. Kivimäe	2.25,6
Moskva		Tallinna „K“	
3. V. Bogatõrjeva	2.12,4	3. H. Rosin	2.26,7
Ukraina		Narva „K“	
4. V. Tarassova	2.14,6	4. V. Sildna	2.28,8
Vene NFSV I		Tallinna „T“	
5. L. Tšurilova	2.15,0	5. E. Leitsalu	2.29,1
Vene NFSV II		Tartu „K“	
6. K. Dmitruk	2.15,1	6. A. Tõnne	2.30,0
Vene NFSV I		Rakvere „D“	
7. D. Barohhovitš	2.15,2	7. H. Reiska	2.30,3
Ukraina NSV		Tallinna „K“	
8. N. Marsova	2.16,5	8. E. Vonti	2.31,0
Leningrad		Tapa „Klh“	
9. F. Kulakova	2.16,5	9. O. Aadma	2.31,2
Vene NFSV II		Tallinna „K“	
10. N. Tšernoštšek	2.16,6	10. V. Semper	2.31,3
Ukraina NSV		Tartu „K“	

1500 m

1. J. Vassiljeva	4.41,0
Moskva	
2. O. Ovsjannikova	4.41,4
Ukraina NSV	
3. L. Tšurilova	4.43,0
Vene NFSV II	

* uus maailmarekord

80 m tõkkejooks

1. A. Tšudina	11,4	1. E. Piisang	12,1
Moskva		Tallinna „K“	
2. A. Aleksandrova	11,5	2. J. Sandbank	12,3
Leningrad		TPI	
3. G. Jerjuhina	11,5	3. R. Ridala	12,8 (12,5)
Moskva		ÜSK	
4. N. Tjurkina	11,6	4. L. Merela	13,0 (12,6)
Moskva		Pärnu „S“	
5. A. Jakuševa	11,7	5. M. Padrik	13,2 (12,6)
Leningrad		Tallinna „S“	
6. M. Rambeka	11,9	6. E. Roosmägi	13,2 (12,8)
Läti NSV		Tallinna „S“	
7. L. Kerim-Zade	11,9	7.—9. J. Raudsepp	
Leningrad		ÜSK	
8. L. Solomeina	11,9	E. Viilup	
Vene NFSV I		Tallinna „S“	
9. M. Golubnitšaja	12,0	M. Kurss	(13,1)
Moskva		ÜSK	
10. V. Tšertkova	12,0	10. V. Einman	(13,4)
Moskva		Tallinna „K“	

Kaugushüpe

1. A. Tšudina	6.11*	1. E. Krass	5.21
Moskva		ÜSK	
2. N. Hnõkina	5.79	2. E. Piisang	5.09
Gruusia NSV		Tallinna „K“	
3. J. Adamenko	5.65	3. L. Merela	5.08
Ukraina NSV		Pärnu „S“	
4. L. Omeltšenko	5.65	4. S. Tornius	5.00
Vene NFSV I		TPI	
5. N. Tjurkina	5.49	5. J. Raudsepp	4.92
Moskva		ÜSK	
6. J. Gurvitš	5.45	6. O. Uuehendrik	4.88
Valgevene NSV		Tallinna „K“	
7. L. Tsurevitš	5.44	7. H. Varblane	4.86
Vene NFSV I		Tallinna „S“	
8. N. Gerassimova	5.42	8. V. Toop	4.82
Moskva		Kingsissepa „Klh“	
9. G. Kartazajeva	5.35	9. E. Viikma	4.72
Vene NFSV I		TPI	
10. V. Litujeva	5.32	10. M. Kurss	4.70
Leningrad		ÜSK	

* NSV Liidu rekord



M. Pissareva

L. Maremäe

M. Kurss

Kõrgushüpe

1.	A. Tšudina	1.64	1.	J. Raudsepp	1.45
	Moskva			ÜSK	
2.	G. Ganeker	1.61	2.	E. Piisang	1.45
	Leningrad			Tallinna „K“	
3.	M. Pissareva	1.58	3.	M. Kurss	1.45
	Leningrad			ÜSK	
4.	L. Tšaurskaja	1.55	4.—5.	A. Murd	
	Vene NFSV I			Pärnu „S“	
5.—6.	V. Serdjukova			E. Appart	1.40
	Ukraina NSV			Viljandi „S“	
	G. Pavlova	1.55	6.	M. Hiiepuu	1.35
	Moskva			Tallinna „K“	
7.—9.	L. Tsitko		7.—8.	H. Lääts	
	Moskva			Kingissepa	
	J. Raudsepp			„K“	
	Eesti NSV			H. Haljasmaa	1.35
	G. Gladõševa	1.50		Märjamaa	
	Vene NFSV I			„Klh“	
10.—11.	Z. Kvašnina		9.	M. Ruusa	1.35
	Moskva			Valga „K“	
	N. Puzan	1.50	10.	T. Kroon	1.35
	Valgevene			Tallinna „S“	
	NSV				



Meistersportlane
N. Romaskova

Teeneline meistersportlane
A. Tšudina

Meistersportlane
N. Pletnjova

Kuulitõuge

1. K. Totšenova	14.60	1. L. Maremäe	12.84
Leningrad		ÜSK	
2. A. Andrejeva	14.13	2. A. Kukk	12.22
Moskva		Tallinna „D“	
3. G. Zõbina	14.07	3. S. Ojaksu	11.26
Leningrad		Tallinna „S“	
4. T. Tiškevitš	13.52	4. J. Ojamaa	10.96
Leningrad		Kose „Klh“	
5. L. Maremäe	13.30	5. H. Varblane	10.38
Eesti NSV		Tallinna „S“	
6. V. Gutškova	13.04	6. R. Kuller	10.13
Moskva		Tallinna „S“	
7. T. Sevrjukova	12.90	7. A. Jaska	9.99
Moskva		Tartu „K“	
8. S. Burdulenko	12.51	8. H. Luhakooder	9.71
Ukraina NSV		Viljandi „K“	
9. Z. Kornejeva	12.44	9. V. Mihkelsoo	9.63
Leningrad		Tapa „Klh“	
10. A. Tsimot	12.37	10. E. Maranik	9.52
Leningrad		Tartu „K“	

Kettaheide

1. N. Romaškova	49.78	1. A. Kukk	37.26
Moskva		Tallinna „D“	
2. J. Arzumanova	46.58	2. L. Maremäe	36.79
Aserbaidžani		ÜSK	
NSV			
3. N. Dumbadze	44.82	3. S. Ojaksu	34.22
Gruusia NSV		Tallinna „S“	
4. J. Bagarjantseva	44.37	4. R. Kuller	33.79
Moskva		Tallinna „S“	
5. L. Goljatina	43.04	5. E. Maranik	32.35
Valgevene NSV		Tartu „K“	
6. K. Totšenova	41.65	6. H. Varblane	31.54
Leningrad		Tallinna „S“	
7. Z. Sinitskaja	41.23	7. J. Ojamaa	31.50
Ukraina NSV		Kose „Klh“	
8. R. Šumskaja	40.02	8. A. Sillak	29.68
Moskva		Tallinna „K“	
9. L. Ištšenko	39.26	9. S. Leetmaa	28.27
Ukraina NSV		Viljandi „S“	
10. Z. Borissova	39.15	10. L. Puskar	28.21
Vene NFSV I		Haapsalu „K“	

Odavise

1. V. Nabokova	50.90	1. J. Peetermann	40.54
Valgevene NSV		Loksa „Klh“	
2. N. Smirnitškaja	49.08	2. R. Karu	40.53
Leningrad		ÜSK	
3. G. Zöbina	47.66	3. H. Luhakooder	38.22
Leningrad		Viljandi „K“	
4. A. Tšudina	47.35	4. L. Maremäe	38.08
Moskva		ÜSK	
5. J. Gortšakova	44.02	5. R. Kuller	36.78
Moskva		Tallinna „S“	
6. G. Britvina	43.12	6. E. Appart	35.19
Gruusia NSV		Viljandi „S“	
7. Z. Kurdjukova	42.15	7. J. Ojamaa	34.80
Leningrad		Kose „Klh“	
8. L. Anokina	41.78	8. S. Leetmaa	33.04
Leningrad		Viljandi „S“	
9. L. Bartašova	41.60	9. H. Kivimurd	32.95
Moskva		Vändra „Klh“	
10. V. Popova	39.90	10. R. Truupere	31.60
Ukraina NSV		Tallinna „S“	



Meistersportlane
V. Nabokova



J. Peetermann



T. Kasekamp

4×100 m

1. Moskva (V. Tšertkova, A. Tšudina, S. Malšina, J. Setšenova) 48,2
2. Leningrad 48,5
3. Ukraina NSV 48,6

1. ÜSK — I (H. Karilaid, A. Laidroo, R. Ridala, M. Vija) 51,1
2. „Spartak“ — I (H. Potter, E. Roosmägi, L. Merela, A. Luukas) 51,9
3. TPI (S. Tornius, E. Viikma, M. Jaansoo, J. Sandbank) 53,1
4. „Kalev“ — I (I. Licht, L. Aunapuu, O. Uuehendrik, A. Laas) 54,2
5. „Spartak“ — II (M. Padrik, E. Lasn, V. Karu, M. Sepp) 54,7

4×200 m teatejooks

1. Moskva (S. Malšina, V. Pomoga-jeva, A. Tšudina, J. Setšenova) 1:42,0
2. Ukraina NSV 1:42,8

- 6.—7. „Kolhoosnik“ (E. Lind, M. Sturm, E. Strandberg, E. Kilg) 55,1
 ÜSK II (S. Ütti, V. Põdra, E. Kolk, P. Rannamäe) 55,1
8. „Kalev“ — II (L. Püttsepp, E. Leitsalu, H. Rosin, E. Sarv) 55,5
9. „Spartak“ — III (H. Järvela, E. Viilup, A. Murd, H. Varblane) 55,7


Viievõistlus

1. A. Tšudina Moskva 4753
2. L. Omeltšenko Vene NFSV I 4209
3. A. Aleksandrova Leningrad 4058
4. M. Golubnitskaja Moskva 4009
5. L. Solomeina Vene NFSV I 4008
6. N. Tjurkina Moskva 4006
7. E. Gurvitš Valgevene NSV 3864
8. N. Borissova Usbeki NSV 3856
9. S. Burdulenko Ukraina NSV 3833
10. V. Andrianova Ukraina NSV 3775

1. J. Raudsepp ÜSK 3363
2. L. Merela Pärnu „S“ 3361
3. J. Sandbank TPI 3165
4. E. Krass ÜSK 3140
5. R. Ridala ÜSK 3091
6. T. Kasekamp Jõgeva „Klh“ 2981
7. M. Kurss ÜSK 2935
8. H. Varblane Tallinna „S“ 2816
9. O. Uuehendrik Tallinna „K“ 2796
10. M. Padrik Tallinna „S“ 2580

400+300+200+100 m teatejooks

1. „Spartak“ — I (A. Luukas, L. Merela, E. Roomägi, E. Potter) 2.23,2



J. Raudsepp

2. TPI (J. Sandbank, S. Tornius, M. Jaansoo, E. Viikma) 2.27,4
3. ÜSK — I (M. Vija, H. Karilaid, A. Laidroo, R. Ridala) 2.29,3
4. „Kalev“ I (E. Leitsalu, A. Laas, L. Aunapuu, O. Uuehendrik) 2.30,9
5. „Spartak“ — II (H. Järvela, E. Lasn, M. Sepp, V. Karu) 2.35,4
6. ÜSK — II (S. Ütti, E. Kolk, E. Krass, P. Rannamäe) 2.36,1
7. „Kalev“ II (H. Rossin, E. Sarv, L. Püttsepp, I. Licht) 2.36,4
8. „Kolhoosnik“ (E. Kilg, E. Lind, T. Kasekamp, E. Strandberg) 2.37,2

VTK mitmevõistlus

- | | | | |
|---------------------------------|-----|--------------------------------|-----|
| 1. L. Omeltšenko
Vene NFSV | 430 | 1. L. Voiman
ÜSK | 296 |
| 2. Z. Kvašnina
Moskva | 415 | 2. H. Rätsep
Tallinna „K“ | 275 |
| 3. S. Burdulenko
Ukraina NSV | 390 | 3. R. Luik
ÜSK | 273 |
| 4. V. Andrianova
Ukraina NSV | 388 | 4. E. Raud
ÜSK | 264 |
| 5. V. Pomogajeva
Moskva | 387 | 5. M. Küjen
Tallinna „K“ | 253 |
| | | 6. S. Leetmaa
ÜSK | 247 |
| | | 7. H. Plinker
ÜSK | 246 |
| | | 8. M. Villberg
Räpina „Klh“ | 229 |
| | | 9. S. Kliss
Tallinna „K“ | 147 |
| | | 10. E. Tarning
Tallinna „K“ | 147 |

Paremusjärjestus NSV Liidu 1951. a. kergejõustiku esivõistlustel:

	punkti
1 Moskva	109.698
2. Leningrad	105.796
3. Ukraina NSV	101.182
4. Vene NFSV I	99.220
5. Valgevene NSV	93.691
6. Läti NSV	88.462
7. Eesti NSV	86.199
8. Vene NFSV II	79.675
9. Usbeki NSV	77.531
10. Leedu NSV	67.401

Spordiühingute paremusjärjestus Eesti NSV 1951. a. kergejõustiku esivõistlustel:

	punkti
1. VKSÜ „Spartak“	297
2. ÜSK	254,5
3. VSÜ „Kalev“	174,5
4. TPI	150,5
5. VS „Kolhoosnik“	103,5
6. KS „Dünamo“	71

Linnade ja rajoonide paremusjärjestus Eesti NSV 1951. a. kergejõustiku esivõistlustel (arvestamata teatejookse, maratoni ja mitmevõistlusi)

1. Tallinn	40.105
2. Tartu linn	37.716
3. Viljandi	14.132
4. Rakvere	12.828
5. Tapa	11.850
6. Kingissepa	11.172
7. Narva	8.291
8. Antsla	7.589
9. Hiiumaa	6.797
10. Kilingi-Nõmme	6.616
11. Valga	6.224
12. Elva	6.122
13. Väandra	6.061
14. Võru	5.983
15. Paide	5.848

NOORMEHED (17—18)

100 m

1. Gurjanov Moskva	11,0	1. H. Heinlo Tallinn	11,8**
2. Tšetšin Ukraina NSV	11,0	2. U. Valgerist Tartu	11,9
3. Berteljov Ukraina NSV	11,2	3. H. Sillari Tallinn	12,0
4. Katsitadze Aserbaidžani NSV	11,2	4. E. Rumberg Tartu	12,0
5. Gegešidze Gruusia NSV	11,3	5. V. Peterson Haapsalu	12,2 (11,8)
6. Loiko Ukraina NSV	11,5	6. R. Tuuling Kingissepa	12,3 (12,0)
7. Tšen Moskva	(11,4)*	7. A. Porisammul Viljandi	(11,9)
8. Žukov Leningrad	11,6	8.—10. A. Kaha Võru	(12,1)
9. Zaidenberg Vene NFSV	11,6	K. Hunt Viljandi	(12,1)
10. Klimentko Moldaavia NSV	11,6	A. Nurk Jõgeva	(12,1)

200 m

1. Gurjanov Moskva	23,2	1. V. Ilves Tartu	23,0
2. Klimentko Moldaavia NSV	23,6	2. H. Sillari Tallinn	23,3
3. Klimentko Leningrad	23,7	3. H. Heinlo Tallinn	24,3
4. Tšetšin Ukraina NSV	(23,5)	4. A. Porisammul Viljandi	24,7
5. Sillari Eesti NSV	23,8	5. V. Peterson Haapsalu	24,8
6. Tšen Moskva	23,8	6. U. Valgerist Tartu	(24,1)
7. Žurkov Leningrad	23,8	7.—8. A. Mänd „Tööjõure- servid“	
8. Zaidenberg Vene NFSV	23,9	K. Hunt Viljandi	(25,2)
9. Nossov Vene NFSV	24,0	9. E. Rumberg Tartu	(25,3)
10. Demidov Vene NFSV	24,0	10. A. Kaha Võru	(25,4)

* Sulgudes eeljooksus saavutatud tagajärg

** koolinoorte spartakiaadi tulemused

400 m

1. Govorov	51,8	1. V. Ilves	51,5
Moskva		Tartu	
2. Klimenko	51,9	2. H. Sillari	52,9
Leningrad		Tallinn	
3. Mefedov	52,2	3. E. Lang	53,9
Moskva		Tallinn	
4. Aleksandrov	52,2	4. A. Urb	54,0
Moskva		Tartu	
5. Sillari	52,3	5. A. Vilo	56,1
Eesti NSV		Paide	
6. Osminkin	52,8	6.—7. A. Porisammul	56,4
Vene NFSV		Viljandi	
7. Fedejev	52,9	P. Novorovski	56,4
Ukraina NSV		Mustvee	
8. Demidov	53,1	8.—9. J. Lepmets	56,5
Vene NFSV		Abja	

800 m

1. Govorov	2.03,0	1. E. Lang	1.59,8
Moskva		Tallinn	
2. Ramonaitis	2.03,7	2. V. Ilves	2.02,0
Leedu NSV		Tartu	
3. Aleksandrov	2.03,8	3. A. Oks	2.05,2
Moskva		Tartu	
4. Osminkin	2.03,9	4. L. Tamm	2.05,8
Vene NFSV		Tallinn	
5. Särev	2.04,1	5. A. Vilo	2.08,4
Eesti NSV		Paide	
6. Minjev	2.05,5	6. A. Kesa	2.08,6
Moskva		Rakvere	
7.—8. Kuzental		7. A. Arak	2.10,0
Leningrad		Viljandi	
Kaulinš	2.05,6	8. L. Orumets	2.10,8
Läti NSV		Kilingi-Nõmme	
9. Urb	2.07,4	9. J. Vilipere	2.11,2
Eesti NSV		„Tööjõureser- vid“	
10. Jatsuk	2.07,9	10. R. Sõmer	2.12,2
Ukraina NSV		Rapla	

1500 m

1. Medvedjev	4.11,8	1. E. Lang	4.14,6
Moskva		Tallinn	
2. Govorov	4.12,4	2. L. Tamm	4.17,4
Moskva		Tallinn	
3. Kuzental	4.14,6	3. A. Oks	4.19,6
Leningrad		Tartu	
4. Osminkin	4.14,8	4. A. Kesa	4.25,2
Vene NFSV		Rakvere	
5. Jatsuk	4.15,0	5. A. Urb	4.28,6
Ukraina NSV		Tartu	
6. Kulšin	4.16,0	6. I. Vilipere	4.29,0
Läti NSV		„Tööjõureser-	
7. Romanaitis	4.17,0	vid“	
Leedu NSV		7. A. Tarlap	4.31,0
8. Bukrinski	4.18,2	Vändra	
Leningrad		8. V. Nester	4.33,2
9. Kovaljov	4.19,4	Suure-Jaani	
Vene NFSV		9. E. Vatsel	4.35,0
10. Rjabov	4.21,6	Tapa	
Kasahhi NSV		10. H. Lehiste	4.35,6
		Kose	

110 m tõkkejooks

1. Tuguši	16,0	1. U. Valgerist	16,5
Gruusia NSV		Tartu	
2. Valgerist	16,3	2. K. Kuuse	16,9
Eesti NSV		Tartu	
3. Zujev	16,3	3. I. Saar	17,8
Leningrad		Rakvere	
4. Ananin	16,4	4. R. Rahumägi	18,5
Läti NSV		Tallinn	
5. Kartašev	16,6	5. E. Taube	18,5
Leningrad		Tallinn	
6. Bagatov	16,6	6. V. Ermann	19,9 (18,9)
Vene NFSV		Viljandi	
7. Popov	16,9	7.—8. U. Pender	
Moskva		Kose	
8. Makarov	17,0	A. Obet	(19,2)
Vene NFSV		Elva	
9. Kuuse	17,7	9. Ü. Kalmiste	(19,4)
Eesti NSV		„Tööjõureser-	
10. Maijarov	17,9	vid“	
Moskva		10. A. Jürgen	(19,9)
		Põltsamaa	

4×100 m teatejooks

- | | |
|------------------|------|
| 1. Ukraina NSV | 44,2 |
| 2. Leningrad | 44,6 |
| 3. Vene NFSV I | 45,0 |
| 4. Vene NFSV II | 45,4 |
| 5. Gruusia NSV | 45,6 |
| 6. Läti NSV | 45,7 |
| 7. Eesti NSV | 45,9 |
| 8. Valgevene NSV | 46,1 |
| 9. Moldaavia NSV | 46,7 |
| 10. Leningrad | 47,1 |



E. Lang


- | | |
|--|------|
| 1. Tartu (U. Valgerist, K. Kuuse, E. Rumberg, V. Ilves) | 47,3 |
| 2. „Tööjõureservid“ (A. Mänd, Ü. Piibeleht, L. Hein, V. Jõgi) | 49,6 |
| 3. Türi (L. Sangel, L. Laretei, E. Simson, H. Saarmaa) | 49,8 |
| 4. Paide (A. Vilo, K. Talviste, H. Sakjas, A. Niinep) | 50,0 |
| 5. Märjamaa (U. Saal, A. Kivistik, J. Klejus, H. Virkma) | 50,0 |
| 6. Haapsalu (V. Peterson, M. Ainuvee, V. Vilipere, U. Hiie) | 50,1 |
| 7.—9. Kingissepa (V. Rotmeister, P. Jääger, K. Tarkmeel, R. Tuuling) | 50,1 |
| Räpina (T. Te-repson, N. Öiglane, M. Kukli, V. Raudsepp) | 50,1 |
| Kose (T. Vikat, K. Väljak, A. Värk, R. Paulmann) | 50,1 |
| 10. Valga (R. Platais, U. Henning, I. Basenko, G. Oja) | 50,3 |

800+400+200+100 m teatejooks

- | | |
|----------------|--------|
| 1. Moskva | 2.23,6 |
| 2. Vene NFSV I | 3.30,8 |
| 3. Leningrad | 3.31,8 |
| 4. Eesti NSV | 3.34,0 |

- | | |
|---|--------|
| 1. Tallinn (E. Lang, R. Rahumägi, H. Heinlo, H. Sil-lari) | 3.32,8 |
|---|--------|

- | | |
|-------------------|--------|
| 5. Leedu NSV | 3.36,2 |
| 6. Vene NFSV II | 3.36,7 |
| 7. Moskva II | 3.38,6 |
| 8. Ukraina NSV | 3.39,0 |
| 9. Läti NSV | 3.39,6 |
| 10. Valgevene NSV | 3.41,5 |



H. Tiik

- | | |
|---|--------|
| 2. Tartu (A. Urb, V. Ilves, K. Kuuse, U. Valgerist) | 3.36,4 |
| 3. Rakvere (J. Malts, K. Valgepea, A. Kessa, E. Tark) | 3.46,0 |
| 4. Viljandi (A. Porisammul, A. Arak, K. Hunt, H. Lepajõe) | 3.47,6 |
| 5. „Tööjõureser-vid“ (A. Mänd, I. Vilipere, L. Hein, V. Jõgi) | 3.48,0 |
| 6. Paide (A. Vilo, O. Rõös, K. Talviste, H. Sakjas) | 3.49,6 |
| 7. Suure-Jaani (V. Nester, V. Lehtveer, E. Toomend, V. Eirand) | 3.51,8 |
| 8.—9. Vändra (B. Uibokand, H. Mihkelson, J. Metsaveer, A. Tarlap) | 3.54,0 |
| Valga (G. Oja, U. Heering, R. Platais, I. Sassenko) | 3.54,0 |
| 10. Tapa (E. Leibak, K. Petjärv, L. Laast, E. Sepp) | 3.54,2 |

5 km käimine

- | | | | |
|---------------|---------|---------------|---------|
| 1. Kudrov | 23.24,0 | 1. H. Lehiste | 24.59,2 |
| Valgevene NSV | | Kose | |
| 2. Kulkov | 23.33,8 | 2. A. Oja | 25.42,0 |
| Vene NFSV | | Suure-Jaani | |
| 3. Aboltins | 23.42,4 | 3. V. Leo | 26.02,0 |
| Läti NSV | | Võru | |

4.	Filatov	24.15,8	4.	E. Vaino	26.30,0
	Leningrad			Tartu	
5.	Savisnov	24.26,8	5.	L. Luud	27.07,0
	Aserbaidžani			Tartu	
	NSV		6.	R. Sinimägi	28.40,0
6.	Jegorov	24.31,8		Haapsalu	
	Moskva		7.	B. Uibokand	28.50,0
7.	Jemiljanov	25.14,8		Vändra	
	Leedu NSV				
8.	Melkopjan	25.27,0			
	Armeenia NSV				
9.	Tuško	25.34,0			
	Ukraina NSV				
10.	Smeritšinski	25.54,0			
	Moldaavia NSV				

Kaugushüpe

1.	Zaidenberg	6.44	1.	K. Kuuse	6.54
	Vene NFSV			Tartu	
2.	Tšen	6.39	2.	A. Põldra	6.29
	Moskva			Tallinn	
3.	Kuuse	6.37	3.	R. Rahumägi	6.27
	Eesti NSV			Tallinn	
4.	Moskalenko	6.15	4.	V. Raudsepp	5.99
	Leningrad			Räpina	
5.	Barbans	6.10	5.	H. Nurk	5.88
	Läti NSV			Jõgeva	
6.	Ananin	6.09	6.	A. Jürgen	5.80
	Läti NSV			Põltsamaa	
7.—8.	Rastorgin		7.	E. Markvart	5.78
	Ukraina NSV			Jõgeva	
	Gurganidze	6.08	8.	T. Kaljot	5.77
	Gruusia NSV			Tartu	
9.	Vankarjev	6.06	9.	E. Simson	5.73
	Vene NFSV			Türi	
10.	Hakimov	6.01	10.	K. Tarkmeel	5.72
	Kirgiisi NSV			Kingissepa	


Kõrgushüpe

1.	Šarõhhin	1.75	1.	K. Pajula	1.70
	Ukraina NSV			Väike-Maarja	
2.—3.	Palu		2.	A. Jürgen	1.70
	Eesti NSV			Põltsamaa	
	Gelfand	1.75	3.	J. Saar	1.65
	Vene NFSV			Rakvere	

4. Kibaltšits	1.75	4. I. Sõrmus	1.65
Ukraina NSV		Pärnu	
5. Berziņš	1.70	5. A. Põldra	1.65
Läti NSV		Tallinn	
6. Smirnov	1.70	6. T. Kaljot	1.60
Moskva		Tartu	
7. Linberg	1.70	7. H. Sinimäe	1.60
Läti NSV		Haapsalu	
8. Šavlakadze	1.65	8. I. Lillenthal	1.60
Gruusia NSV		Pärnu	
9. Tšistjakov	1.65	9. V. Ruuven	1.60
Moskva		Antsla	
10. Tuguši	1.65	10. K. Kuuse	1.55
Gruusia		Tartu	

Kolmikhüpe

1. Zaidenberg	14.02
Vene NFSV	
2. Vereštšagin	13.83
Moskva	
3. Semjonov	13.62
Leningrad	
4. Gurgeniidze	13.41
Gruusia NSV	
5. Morjev	13.35
Aserbaidžani NSV	
6. Makarov	13.18
Vene NFSV	
7. Iozakas	13.16
Läti NSV	
8. Botšarov	12.96
Vene NFSV	
9. Barbans	12.19
Läti NSV	
10. Vaskovski	11.50
Kasahhi NSV	



C. Vallmann

Teivashüpe

1. Vassiljev	3.79	1. L. Ots	3.20
Ukraina NSV		Tartu	
2. Trub	3.70	2. E. Taube	3.20
Leningrad		Tallinn	
3. Kravtšuk	3.40	3. J. Otsason	3.10
Vene NFSV		Rapla	
4. Asatiani	3.30	4. I. Lillenthal	3.10
Gruusia NSV		Pärnu	
5. Rahumägi	3.30	5. R. Kont	3.10
Eesti NSV		Põltsamaa	
6. Kardaš	3.20	6. H. Paal	3.10
Ukraina NSV		Võru	
7. Beslitšis	3.20	7. R. Rahumägi	3.00
Leedu NSV		Tallinn	
8. Ots	3.20	8. U. Urb	2.90
Eesti NSV		Tartu	
9. Logunov	3.10	9. K. Väljak	2.90
Vene NFSV		Kose	
10. Riekstins	3.10	10. M. Tootsman	2.80
Läti NSV		Räpina	

Kuulitõuge

1. Balajev	13.97	1. E. Haavik	12.31
Moskva		Tallinn	
2. Zubtsov	13.24	2. E. Simson	11.99
Moskva		Türi	
3. Gegešidze	12.83	3. H. Kariler	11.69
Gruusia NSV		Haapsalu	
4. Vilepill	12.77	4. L. Kase	11.69
Eesti NSV		„Tööjõureser- vid“	
5. Karosonš	12.75	5. K. Tammesalu	11.63
Läti NSV		Tallinn	
6. Seelis	12.28	6. V. Rotmeister	11.28
Läti NSV		Kingissepa	
7. Volkov	11.97	7. A. Mätlik	11.15
Ukraina NSV		Jõgeva	
8. Ovsepjan	11.86	8. J. Lepik	11.05
Armeenia NSV		Kingissepa	
9. Haavik	11.82	9. E. Vaskar	10.96
Eesti NSV		Lihula	
10. Lisitsin	11.57	10. K. Kõvermägi	10.95
Ukraina NSV		Räpina	

Kettaheide

1. Zubtsov	40.58	1. E. Haavik	36.92
Moskva		Tallinn	
2. Belajev	37.45	2. K. Väljan	36.59
Moskva		Otepää	
3. Volkov	36.66	3. H. Lepajõe	35.16
Ukraina NSV		Viljandi	
4. Ovsepjan	36.44	4. L. Sangel	34.85
Armeenia NSV		Türi	
5. Gelfand	43.92	5. K. Aru	33.99
Vene NFSV		Abja	
6. Lisitsin	34.79	6. L. Kase	33.52
Ukraina NSV		„Tööjõureser-	
7. Hitrov	34.73	vid“	
Leningrad		7. E. Mätas	32.01
8. Kartvešvili	34.45	Tartu	
Gruusia NSV		8. E. Kuus	31.93
9. Mindin	34.07	Antsla	
Leningrad		9. K. Tammesalu	31.82
10. Seelis	33.76	Tallinn	
Läti NSV		10. J. Lepik	31.73
		Kingissepa	

Odavise

1. Zujev	58.00	1. H. Tiik	49.54
Leningrad		Tallinn	
2. Belajev	52.38	2. V. Roosimägi	47.95
Moskva		Kose	
3. Vallmann	52.24	3. J. Lepik	46.21
Eesti NSV		Kingissepa	
4. Jefimov	49.00	4. H. Lepajõe	45.33
Vene NFSV		Viljandi	
5. Tšistjakov	48.65	5. K. Väljan	45.25
Moskva		Otepää	
6. Palu	46.56	6. H. Mihkelson	44.01
Eesti NSV		Vändra	
7. Avsepjan	45.58	7. U. Eidok	43.31
Armeenia NSV		Kose	
8. Kulbinski	44.95	8. E. Mätas	42.34
Läti NSV		Tartu	
9. Dodidenas	44.89	9. Ü. Kalmiste	41.92
Leedu NSV		„Tööjõureser-	
		vid“	

Vasaraheide

1. Nenašev Aserbaidžani NSV	55.98	1. E. Kleemeier Tapa	44.24
2. Lisitsin Ukraina NSV	52.74	2. G. Arst Tallinn	43.17
3. Karosonš Läti NSV	51.54	3. A. Reimets Tartu	41.88
4. Zubtsov Moskva	49.35	4. E. Rahuoja Märjamaa	37.40
5. Balajev Moskva	47.67	5. V. Rotmeister Kingissepa	34.34
6. Hitrov Leningrad	44.78	6. M. Kukli Räpina	33.26
7. Dubovin Valgevene NSV	40.52	7. H. Tiik Tallinn	29.09
8. Smirnov Vene NFSV	38.52	8. T. Reicha Võru	26.10
9. Bõkov Aserbaidžani NSV	38.52	9. U. Teder Suure-Jaani	24.55
10. Kaminski Vene NFSV	37.42		

Viievõistlus



S. Nenašev

1. H. Tiik Tallinn	2489
2. A. Urb Tartu	2351
3. T. Terepson Räpina	2312
4. E. Simson Türi	2300
5. V. Roosimägi Kose	2062
6. V. Kivisild Viljandi	2059
7. V. Vilipere Haapsalu	2036
8. M. Valtenberg Pärnu	2008
9. K. Saarestik Rakvere	1992
10. Ü. Kalmiste „Tööjõureser- vid“	1976

TÜTARLAPSED (17—18)

100 m

1. Kalašnikova	12,5	1. M. Vija	13,0
Vene NFSV		Tartu	
2. Tahh	12,8	2. S. Tornius	13,1
Ukraina NSV		Tallinn	
3. Vassiljeva	12,8	3. R. Ridala	13,3
Moskva		Tartu	
4. Košeljova	13,0	4. A. Laidroo	13,3
Ukraina NSV		Tallinn	
5. Vorobjova	13,0	5. A. Laas	13,6
Vene NFSV		Tallinn	
6. Turova	(12,5)	6. H. Oole	13,7 (13,3)
Moskva		Võru	
7. Zaitseva	13,1	7.—8. P. Kokk	(13,3)
Vene NFSV		Kingissepa	
8.—9. Tornius		V. Karu	(13,3)
Eesti NSV		Pärnu	
Zabožinskaja	13,2	9. M. Teppo	(13,4)
Leningrad		Tõrva	
10. Haimovitš	13,3	10. L. Rannap	(13,4)
Ukraina NSV		Abja	

200 m

1. Kalašnikova	25,9
Vene NFSV	
2. Košeljova	26,0
Ukraina NSV	
3. Vatunina	26,1
Moskva	
4. Vassiljeva	26,2
Moskva	
5. Haimovitš	26,5
Ukraina NSV	
6. Slutskaja	26,5
Vene NFSV	
7. Ružjeva	26,7
Läti NSV	
8. Vija	26,7
Eesti NSV	
9. Sopova	26,7
Moskva	
10. Tornius	26,8
Eesti NSV	




R. Ridala

80 m tõkkejooks

1. Gurvitš	11,8	1. R. Ridala	12,8
Valgevene NSV		Tartu	
2. Vatušina	12,4	2. L. Rannap	12,9
Moskva		Abja	
3. Tetradze	12,7	3. E. Kolk	13,5
Gruusia NSV		Tallinn	
4. Nikitinskaja	12,7	4. L. Lind	13,8
Moskva		Tartu	
5.—9. Konstantinenko	12,8	5. I. Licht	14,2
Vene NFSV		Viljandi	
Tonkoškurova	12,8	6. V. Juurikas	14,4
Ukraina NSV		Vändra	
Motšilina	12,8	7. A. Murd	14,8
Leningrad		Pärnu	
Vešnikova	12,8	8.—10. M. Kurss	15,0
Ukraina NSV		Tartu	
Orlova	12,8	M. Toop	15,0
Vene NFSV		Kingissepa	
10. Trofimova	12,9	H. Unt	15,0
Leningrad		Suure-Jaani	

4×100 m teatejooks

1. Vene NFSV I	50,8	1. Tallinn (A. Laidroo, S. Tornius, A. Laas, E. Kolk)	52,5
2. Ukraina NSV	51,7		
3. Leningrad	52,6	2. Pärnu (A. Luukas, E. Lasn, V. Karu, A. Murd)	53,8
4. Moskva	(51,3)		
5. Vene NFSV I	54,1	3. Võru (M. Kivioja, L. Kais, V. Padosepp, H. Oole)	55,5
6. Leedu NSV	54,2		
7. Eesti NSV	54,4	4. Kingissepa (P. Kokk, M. Toop, K. Karlson, E. Talu)	58,4
8. Läti NSV	55,0		(56,8)
9. Gruusia NSV	55,2	5.—6. Viljandi (M. Fuks, E. Ruut, L. Sildmaa, I. Licht)	(57,0)
10. Usbeki NSV	55,9		



T. Bogdanova

- Tapa (L. Lam-
bing, H. Tamm,
E. Vonti, M.
Kiisk) (57,0)
7. Türi (I. Koppel,
E. Jelle, V. Alev,
M. Saar) (57,4)
8. Väandra (V. Juu-
rikas, H. Kivi-
murd, L. Lind,
M. Pärn) (57,7)
9. Jõgeva (L. Hee-
ring, S. Sonk,
V. Kõva, M.
Sturm) (58,2)
10. Valga (E. Man-
del, A. Platais,
L. Gussev, R.
Dolžnikova) (58,5)

Kaugushüpe

1. Košeljova	5.52	1. S. Tornius	4.92
Ukraina NSV		Tallinn	
2. Kossova	5.27	2. L. Rannap	4.85
Leningrad		Abja	
3. Tonkoškurova	5.17	3. M. Toop	4.71
Ukraina NSV		Kingissepa	
4. Gurvitš	5.16	4. L. Lind	4.67
Valgevene NSV		Tartu	
5. Turova	5.00	5. S. Selberg	4.62
Moskva		Lihula	
6. Konstantinenko	4.96	6. A. Laidroo	4.56
Vene NFSV		Tallinn	
7. Malahhova	4.85	7. M. Pärn	4.55
Moskva		Väandra	
8. Kalašnikova	4.82	8. M. Kurss	4.54
Vene NFSV		Tartu	
9. Strause	4.76	9. M. Vija	4.51
Läti NSV		Tartu	
10. Tšesnovitš	4.76	10. M. Kiisk	4.43
Vene NFSV		Tapa	

Kõrgushüpe

1. Kossova Leningrad	1.53	1. M. Kurss Tartu	1.45
2. Dolženkova Vene NFSV	1.45	2. M. Hiiepuu Tallinn	1.40
3. Dolja Vene NFSV	1.45	3. T. Bogdanova Tartu	1.40
4. Bogdanova Eesti NSV	1.45	4. M. Ruusa Valga	1.35
5. Žitmere Läti NSV	1.40	5. A. Murd Pärnu	1.35
6. Deikina Kirgiisi NSV	1.40	6. H. Haljasmaa Märjamaa	1.35
7. Štrause Läti NSV	1.40	7. E. Appart Viljandi	1.35
8. Dektoraite Leedu NSV	1.40	8. L. Ivanova Kose	1.30
9. Vjutšina Valgevene NSV	1.40	9. E. Muts Räpina	1.30
10. Alabina Moskva	1.35	10. O. Munk Kingissepa	1.30

Kuulitõuge

1. Ždanova Vene NFSV	12.64	1. S. Muinasmaa Räpina	10.11
2. Gortšakova Moskva	12.54	2. T. Bogdanova Tartu	9.84
3. Lupareva Gruusia NSV	11.89	3. E. Maremäe Tallinn	9.55
4. Ištšenko Ukraina NSV	11.35	4. H. Kalaus Mustvee	9.48
5. Savunova Vene NFSV	11.10	5. A. Luukas Pärnu	9.40
6. Valtšok Valgevene NSV	10.72	6. L. Auväärt Orissaare	9.27
7. Doinikova Leningrad	10.68	7. E. Koduvere Räpina	9.18
8. Navrotskaja Ukraina NSV	10.67	8. E. Maranik Tartu	8.95
9. Dolženkova Vene NFSV	10.67	9. H. Kivimurd Vändra	8.87
10. Alabina Moskva	10.62	10. L. Randmaa Lihula	8.80

Kettaheide

1. Ištšenko	39.64	1. E. Maranik	32.18
Ukraina NSV		Tartu	
2. Mazurkevitš	38.19	2. L. Veerik	29.90
Valgevene NSV		Antsla	
3. Pegljakova	35.72	3. H. Tamm	28.14
Vene NFSV		Tapa	
4. Doinikova	34.02	4. T. Tarik	27.49
Leningrad		Tartu	
5. Nikitinskaja	33.54	5. V. Kõva	27.45
Moskva		Jõgeva	
6. Sesadze	32.18	6. S. Missik	27.43
Gruusia NSV		Tõrva	
7. Ždanova	31.00	7. H. Kalaus	26.34
Vene NFSV		Mustvee	
8. Motšilina	30.79	8. L. Randmaa	25.03
Leningrad		Lihula	
9. Tarassenko	30.60	9. L. Palusalu	24.88
Kirgiisi NSV		Pärnu	
10. Jermclajeva	30.42	10. H. Atso	24.33
Vene NFSV		Harju	

Odavise

1. Gordšakova	42.68	1. M. Kernumees	32.42
Moskva		Kose	
2. Ždanova	38.98	2. E. Appart	31.93
Vene NFSV		Viljandi	
3. Andrejeva	38.84	3. H. Kivimurd	31.28
Leningrad		Vändra	
4. Peetermann	35.33	4. E. Tarkmees	30.43
Eesti NSV		„Tööjõureservid“	
5. Pavrotskaja	34.11	5. H. Talviste	28.16
Ukraina NSV		Kiviõli	
6. Mihhailjuk	33.04	6. A. Paistu	27.95
Aserbaidžani NSV		Mustvee	
7. Tarassenko	32.74	7. L. Ivanova	27.34
Kirgiisi NSV		Kose	
8. Baidurina	32.43	8. M. Ruusa	27.05
Usbeki NSV		Valga	
9. Komleva	31.73	9. E. Maremäe	26.70
Valgevene NSV		Tallinn	
10. Dobrožanskaja	31.51	10. E. Maranik	26.64
Kirgiisi NSV		Tartu	

Kolmevõistlus

1. Dolženkova	2098	1. T. Bogdanova	1794
Vene NFSV		Tartu	
2.—3. Ištšenko	2036	2. A. Luukas	1717
Ukraina NSV		Pärnu	
Gurvitš	2036	3. M. Hiiepuu	1645
Valgevene NSV		Tallinn	
4. Kossova	1997	4. E. Appart	1601
Leningrad		Viljandi	
5. Trebuhhina	1988	5. Ö. Munk	1538
Usbeki NSV		Kingissepa	
6. Vaksmanaite	1987	6. H. Kalaus	1493
Leedu NSV		Mustvee	
7. Alabina	1958	7. A. Taal	1453
Moskva		Antsla	
8. Gortšakova	1904	8. L. Kais	1443
Moskva		Võru	
9. Nikitinskaja	1843	9. P. Kokk	1442
Moskva		Kingissepa	
10. Orlova	1828	10. E. Mandel	1438
Vene NFSV		Valga	

400 m

1. A. Luukas	60,6
Pärnu	
2. M. Vija	62,8
Tartu	
3. A. Laas	65,1
Tallinn	
4. V. Sildna	66,8
„Tööjõureservid“	
5.—6. H. Rosin	67,0
Narva	
E. Vonti	67,0
Tapa	
7. M. Laanmäe	67,3
Tõrva	
8. E. Kruus	67,4
Võru	
9. L. Veerik	67,5
Antsla	
10. E. Tint	68,0
Kose	



N. Andrejeva

Võistkondade üldjärjestus

1. Moskva	37907
2. Leningrad	36051
3. Vene NFSV I	35860
4. Ukraina NSV	35423
5. Eesti NSV	32325
6. Läti NSV	31768
7. Vene NFSV II	29265
8. Leedu NSV	27037
9. Valgevene NSV	26200
10. Gruusia NSV	24739

Linnade ja rajoonide paremusjärjestus Eesti NSV noorte kergejõustiku esivõistlustel

1. Tartu l.	31.510
2. Tallinn l.	29.154
3. Pärnu l.	24.598
4. Viljandi	23.910
5. Kingissepa	23.235
6. „Tööjõureservid“	22.762
7. Võru	22.393
8. Türi	22.289
9. Rāpina	22.241
10. Kose	21.932
11. Tapa	21.472
12. Rakvere	20.802
13. Valga	20.762
14. Jõgeva	20.342
15. Haapsalu	20.094

400+300+200+100 m teatejooks

1. Tartu (R. Ridala, M. Vija, M. Kurss, E. Maranik)	2.30,7
2. Pärnu (A. Luukas, A. Murd, E. Lään, V. Karu)	2.30,9
3. Kingissepa (P. Kokk, M. Toop, K. Karlson, E. Talu)	2.39,4
4. Kose (M. Kernumees, L. Ivanova, J. Salsberg, E. Tint)	2.42,2
5. „Tööjõureservid“ (L. Essar, V. Sildna, S. Kaljulaid, M. Oigus)	2.43,2
6. Tapa (L. Lembing, H. Tamm, M. Kiisk, E. Vonti)	2.43,8
7.—8. Jõgeva (M. Sturm, V. Kõva, L. Heering, S. Sonk)	2.44,9
Türi (I. Koppel, V. Alev, M. Saar, E. Jelle)	2.44,9
9. Tõrva (L. Joosep, E. Sikk, M. Laanmäe, M. Teppo)	2.45,3
10. Paide (M. Alapert, M. Aasa, H. Hiob, H. Reimann)	2.46,0



NSV LIIDU

EESTI NSV

MEHED

500 m

1. J. Sergejev	43,2	1. N. Matvejev	47,5
„Dünamo“		Tallinna „K“	
2. K. Kudrjajtsev	43,9	2. H. Kelder	49,0
„Dünamo“		Tartu „S“	
3. A. Pavlov	44,1	3. R. Renke	50,0
„Tööjõu- reservid“		Tallinna „S“	
4. J. Golovtšenko	44,2	4. H. Ruubel	50,0
Ametiühingud		Tallinna „K“	
5.—6. V. Tšaikin		5. K. Raja	50,8
Ametiühingud		Tallinna „K“	
L. Lissin	44,5	6. E. Saar	51,0
Nõukogude		Tallinna „K“	
Armee		7. F. Lekk	52,5
7.—8. G. Tšernov		Tallinna „D“	
Ametiühingud		8. K. Päriste	52,5
		Tartu „K“	

A. Ljuskin	44,7	9. A. Eelmäe	53,7
Nõukogude		Tartu „K“	
Armee		10. H. Kalmre	54,2
9.—10. N. Mamonov		Tartu „D“	
„Dünamo“			
V. Prošin	44,8		
Nõukogude			
Armee			

1500 m

1. J. Golovtšenko	2.20,2	1. N. Matvejev	2.33,5
Ametiühingud		Tallinna „K“	
2. A. Pavlov	2.20,6	2. H. Ruubel	2.36,7
„Tööjõureservid“		Tallinna „K“	
3. K. Kudrjavitsev	2.22,3	3. H. Kelder	2.38,7
„Dünamo“		Tartu „S“	
4. V. Tšaikin	2.22,8	4. R. Renke	2.39,3
Ametiühingud		Tallinna „S“	
5. B. Berež'n	2.23,7	5. K. Raja	2.42,2
Ametiühingud		Tallinna „K“	
6. P. Beljajev	2.23,8	6. E. Saar	2.44,2
„Dünamo“		Tallinna „K“	
7. J. Sergejev	2.23,9	7. K. Päriste	2.53,2
„Dünamo“		Tartu „K“	
8. N. Mamonov	2.24,2	8. A. Eelmäe	2.53,5
„Dünamo“		Tartu „K“	
9. N. Urusovski	2.24,6	9. F. Lekk	2.56,3
„Dünamo“		Tallinna „D“	
10. V. Prošin	2.25,0	10. H. Kalmre	3.00,6
Nõukogude Armee		Tartu „D“	

5000 m

1. A. Pavlov	8.26,2	1. N. Matvejev	9.21,4
„Tööjõureservid“		Tallinna „K“	
2. G. Piskunov	8.28,2	2. H. Ruubel	9.44,2
Ametiühingud		Tallinna „K“	
3. N. Mamonov	8.28,4	3. R. Renke	9.49,4
„Dünamo“		Tallinna „S“	
4. I. Pilipenko	8.32,5	4. H. Kelder	9.53,1
Ametiühingud		Tartu „S“	
5. P. Pavlov	8.32,9	5. K. Raja	10.01,6
„Tööjõureservid“		Tallinna „K“	
6. V. Kozlov	8.33,5	6. E. Saar	10.11,7
„Tööjõureservid“		Tallinna „K“	

7. V. Sahharov	8.34,5	7. A. Eelmäe	10.53,7
Ametiühingud		Tartu „K“	
8. E. Krassilnikov	8.35,3	8. H. Kalmre	10.42,8
„Dünamo“		Tartu „D“	
9. N. Petrov	8.36,2	9. F. Lekk	11.03,7
Ametiühingud		Tallinna „D“	
10. V. Prošin	8.37,3	10. K. Päriste	11.05,5
Nõukogude Armees		Tartu „K“	

10 000 m

1. E. Krassilnikov	17.39,8	1. N. Matvejev	18.58,0
„Dünamo“		Tallinna „K“	
2. N. Mamonov	17.41,2	2. H. Ruubel	19.27,2
„Dünamo“		Tallinna „K“	
3. O. Gontšarenko	17.42,8	3. R. Renke	19.50,1
„Dünamo“		Tallinna „S“	
4. A. Pavlov	17.47,4	4. H. Kelder	20.07,3
„Tööjõu- reservid“		Tartu „S“	
5. G. Piskunov	17.52,0	5. K. Raja	20.29,5
Ametiühingud		Tallinna „K“	
6. V. Kozlov	17.52,3	6. E. Saar	20.54,0
„Tööjõu- reservid“		Tallinna „K“	
7. P. Pavlov	17.53,9	7. I. Meos	21.53,5
„Tööjõu- reservid“		Tallinna „S“	
8. L. Smirnov	17.55,8	8. A. Eelmäe	22.02,0
„Dünamo“		Tartu „K“	
9.—10. J. Golovtšenko	17.56,8	9. H. Kalmre	22.37,0
Ametiühingud		Tartu „D“	
V. Prošin	17.56,8	10. A. Misler	22.37,7
Nõukogude Armees		Tallinna „D“	

Nelja distantsi kogusummas (punktides)

1. A. Pavlov	194,956	1. N. Matvejev	211,706
„Tööjõureservid“		Tallinna „K“	
2. J. Golovtšenko	196,663	2. H. Ruubel	220,346
Ametiühingud		Tallinna „K“	
3. N. Mamonov	196,766	3. H. Kelder	221,375
„Dünamo“		Tartu „S“	



Teeneline meister-
sportlane V. Prošin

Teeneline meister-
sportlane
K. Kudrjajtsev

E. Grišin

4. J. Sergejev	197,951	4. R. Renke	221,595
„Dünamo“		Tallinna „S“	
5. K. Kudrjajtsev	198,063	5. K. Raja	226,501
„Dünamo“		Tallinna „K“	
6. V. Prošin	198,703	6. E. Saar	229,603
Nõukogude Armee		Tallinna „K“	
7. V. Kozlov	199,298	7. A. Eelmäe	241,003
„Tööjõureservid“		Tartu „K“	
8. N. Petrov	200,021	8. K. Päriste	245,443
Ametiühingud		Tartu „K“	
9. V. Sahharov	200,355	9. H. Kalmre	246,530
Ametiühingud		Tartu „D“	
10. P. Pavlov	200,651	10. I. Meos	249,341
„Tööjõureservid“		Tallinna „S“	

NAISED

500 m

1. M. Issakova	49,2	1. I. Ernstson	57,6
„Dünamo“		Tartu „D“	
2.—3. M. Valovova		2. I. Männik	58,9
„Dünamo“		Tallinna „K“	
S. Kondakova	49,4	3. S. Laurits	59,5
Ametiühingud		Tallinna „K“	
4. L. Selihhova	49,9	4. V. Aavik	59,5
Ametiühingud		Tallinna „K“	
5. R. Žukova	50,0	5. A. Otstavel	65,5
„Dünamo“		Tallinna „S“	
6. N. Dontšenko	50,4	6. M. Remmel	69,6
Ametiühingud		Viljandi „K“	
7. N. Avdonina	50,5	7. L. Kivilo	73,3
Ametiühingud		Tallinna „S“	
8. V. Botšareva	50,8	8. E. Kangur	75,7
„Dünamo“		Tallinna „S“	
9. Z. Krotova	50,9	9. A. Virro	75,7
„Dünamo“		Tallinna „D“	
10.—11. R. Menšova	51,2	10. L. Kulikova	76,3
Ametiühingud		Tallinna „D“	
N. Bogdanova	51,2		
„Dünamo“			

1000 m

1. M. Issakova	1.39,4	1. I. Ernstson	1.59,9
„Dünamo“		Tartu „D“	
2. S. Kondakova	1.39,6	2. V. Aavik	2.03,0
Ametiühingud		Tallinna „K“	
3. R. Žukova	1.41,0	3. S. Laurits	2.03,3
„Dünamo“		Tallinna „K“	
4. L. Selihhova	1.41,5	4. I. Männik	2.06,0
Ametiühingud		Tallinna „K“	
5. O. Akifjeva	1.42,6	5. L. Kulikova	2.20,5
Ametiühingud		Tallinna „D“	
6. V. Avdonina	1.42,9	6. M. Remmel	2.23,7
Ametiühingud		Viljandi „K“	
7. N. Dontšenko	1.43,0	7. E. Kangur	2.27,8
Ametiühingud		Tallinna „S“	
8. T. Karelina	1.43,5	8. L. Kivilo	2.30,0
Ametiühingud		Tallinna „S“	
9. M. Norkina	1.43,8	9. A. Virro	2.32,3
Ametiühingud		Tallinna „D“	
10. M. Valovova	1.44,2		
„Dünamo“			



Vasakult: Teeneline meistersportlane M. Issakova, teeneline meistersportlane T. Karelina, meistersportlane S. Kondakova, meistersportlane R. Zukova ja meistersportlane Z. Krotova

3000 m

1. R. Zukova	5.29,5	1. I. Ernstson	6.40,2
„Dünamo“		Tartu „D“	
2. M. Issakova	5.30,3	2. V. Aavik	6.43,2
„Dünamo“		Tallinna „K“	
3. O. Akifjeva	5.33,4	3. S. Laurits	7.06,5
Ametiühingud		Tallinna „K“	
4. T. Karelina	5.35,3	4. I. Männik	7.21,0
Ametiühingud		Tallinna „K“	
5. Z. Krotova	5.36,0	5. L. Kulikova	7.45,6
„Dünamo“		Tallinna „D“	
6. M. Anikanova	5.36,3	6. M. Rimmel	7.50,8
Ametiühingud		Viljandi „K“	
7. L. Selihhova	5.41,0	7. A. Odstavel	8.09,2
Ametiühingud		Tallinna „S“	

8. S. Kondakova	5.41,9	8. E. Kangur	8.09,9
Ametiühingud		Tallinna „S“	
9. M. Norkina	5.42,2	9. L. Kivilo	8.45,4
Ametiühingud		Tallinna „S“	
10. M. Valovova	5.42,3	10. A. Virro	8.53,4
„Dünamo“		Tallinna „D“	

5000 m

1. O. Akifjeva	9.28,4	1. I. Ernstson	11.17,0
Ametiühingud		Tartu „D“	
2. Z. Krotova	9.30,6	2. V. Aavik	11.29,5
„Dünamo“		Tallinna „K“	
3. M. Issakova	9.35,2	3. S. Laurits	11.59,0
„Dünamo“		Tallinna „K“	
4. T. Karelina	9.37,7	4. I. Männik	12.49,3
Ametiühingud		Tallinna „K“	
5. R. Žukova	9.40,3	5. M. Remmel	13.28,9
„Dünamo“		Viljandi „K“	
6. M. Anikanova	9.42,9	6. L. Kulikova	13.37,0
Ametiühingud		Tallinna „D“	
7. L. Sel'hhova	9.47,6	7. L. Kivilo	14.26,4
Ametiühingud		Tallinna „S“	
8. M. Norkina	9.48,2	8. A. Virro	14.30,6
Ametiühingud		Tallinna „D“	
9. S. Kondakova	9.48,2	9. E. Kangur	15.05,4
Ametiühingud		Tallinna „S“	
10. S. Paromova	9.53,4		
„Dünamo“			

Nelja distantsi kogusummas

(punktides)

1. M. Issakova	211,470	1. I. Ernstson	251,950
„Dünamo“		Tartu „D“	
2. R. Žukova	213,446	2. V. Aavik	257,550
„Dünamo“		Tallinna „K“	
3. S. Kondakova	215,003	3. S. Laurits	264,133
Ametiühingud		Tallinna „K“	
4. O. Akifjeva	215,106	4. I. Männik	272,330
Ametiühingud		Tallinna „K“	
5. L. Selihhova	216,246	5. M. Remmel	300,806
Ametiühingud		Viljandi „K“	
6. T. Karelina	217,303	6. L. Kulikova	305,850
Ametiühingud		Tallinna „D“	



Meistersportlane
N. Matvejev

I. Ernstson

L. Raudvere

7. M. Anikanova	217,790
Ametiühingud	
8. M. Valovova	218,090
„Dünamo“	
9. M. Norkina	219,533
Ametiühingud	
10. Z. Krõtova	220,910
Ametiühingud	

7. E. Kangur	321,790
Tallinna „S“	
8. L. Kivilo	322,506
Tallinna „S“	
9. A. Virro	327,810
Tallinna „D“	



H. Rünk

S. Laurits

V. Aavik

Eesti NSV noorte esivõistlused kiiruisutamises

NOORMEHED (17—18 a.)

TÜTARLAPSED (17—18 a.)

500 m

1. L. Raudvere	50,8
Tallinna „K“	
2. V. Lomp	51,2
Tallinna „S“	
3. E. Vaha	51,7
Tartu „K“	
4. E. Privalov	51,8
Tallinna „S“	
5. R. Korn	53,8
Tartu „S“	
6. U. Peters	54,7
Tallinna „D“	
7. U. Talivee	55,2
Tallinna „K“	
8. M. Taniel	55,3
Tartu „K“	
9. E. Vilepill	56,4
Tallinna „D“	
10. R. Kirsipuu	56,4
Tartu „S“	

1. H. Rünk	63,5
Tallinna „S“	
2. L. Randma	66,3
Tallinna „D“	
3. M. Jaansoo	66,7
Tallinna „K“	
4. I. Rae	67,8
Tartu „S“	
5. M. Redel	69,4
Tartu „K“	
6. M. Kadarbik	70,7
Tallinna „S“	
7. A. Pöld	72,2
Tallinna „S“	
8. I. Burmeister	76,0
Tallinna „K“	
9. I. Saadma	78,9
Tallinna „D“	
10. L. Soomet	83,8
Tallinna „D“	

1500 m

1. L. Raudvere	2.39,2
Tallinna „K“	
2. V. Lomp	2.41,9
Tallinna „S“	
3. R. Korn	2.42,5
Tartu „S“	
4. E. Privalov	2.45,3
Tallinna „S“	
5. E. Vaha	2.47,3
Tartu „K“	
6. U. Talivee	2.58,8
Tallinna „K“	
7. M. Taniel	3.00,6
Tartu „K“	
8. E. Vilepill	3.01,4
Tallinna „D“	
9. U. Peters	3.01,8
Tallinna „D“	
10. J. Sepp	3.03,7
Tallinna „K“	

1000 m

1. H. Rünk	2.13,0
Tallinna „S“	
2. A. Pöld	2.17,2
Tallinna „S“	
3. M. Jaansoo	2.18,2
Tallinna „K“	
4. L. Randma	2.20,2
Tallinna „D“	
5. I. Rae	2.27,2
Tartu „S“	
6. M. Redel	2.32,0
Tartu „K“	
7. M. Kadarbik	2.34,5
Tallinna „S“	
8. I. Burmeister	2.42,7
Tallinna „K“	
9. I. Saadma	2.51,7
Tallinna „D“	
10. L. Soomet	2.53,1
Tallinna „D“	

3000 m

1. L. Raudvere	5.31,0
Tallinna „K“	
2. V. Lomp	5.45,7
Tallinna „S“	
3. R. Korn	5.47,0
Tartu „S“	
4. E. Vaha	5.54,2
Tartu „K“	
5. E. Privalov	5.55,5
Tallinna „K“	
6. Ü. Talivee	5.59,9
Tallinna „K“	
7. E. Vilepill	6.15,0
Tallinna „D“	
8. H. Ristmets	6.21,8
Tallinna „K“	
9. U. Peters	6.23,8
Tallinna „D“	
10. Ü. Lukas	6.30,3
Tallinna „D“	

1500 m

1. H. Rünk	3.27,7
Tallinna „S“	
2. L. Randma	3.33,0
Tallinna „D“	
3. M. Jaansoo	3.38,8
Tallinna „K“	
4. A. Pöld	3.39,3
Tallinna „S“	
5. M. Redel	3.49,5
Tartu „K“	
6. I. Rae	3.57,4
Tartu „S“	
7. I. Saadma	4.03,2
Tallinna „D“	
8. I. Burmeister	4.12,9
Tallinna „K“	
9. L. Soomet	4.19,0
Tallinna „D“	

5000 m

1. L. Raudvere	9.38,5
Tallinna „K“	
2. R. Korn	9.55,0
Tartu „S“	
3. E. Vaha	10.06,5
Tartu „K“	
4. V. Lomp	10.06,8
Tallinna „S“	
5. E. Privalov	10.10,2
Tallinna „S“	
6. Ü. Talivee	10.27,2
Tallinna „S“	
7. E. Vilepill	10.48,4
Tallinna „D“	
8. H. Ristmets	11.00,3
Tallinna „K“	
9. U. Peters	11.13,0
Tallinna „D“	
10. A. Alus	11.13,6
Tallinna „D“	

3000 m

1. H. Rünk	7.12,0
Tallinna „S“	
2. A. Pöld	7.13,3
Tallinna „S“	
3. L. Randma	7.19,6
Tallinna „D“	
4. M. Jaansoo	7.25,4
Tallinna „K“	
5. M. Redel	8.04,1
Tartu „K“	
6. I. Rae	8.15,4
Tartu „S“	
7. I. Burmeister	8.42,1
Tallinna „K“	
8. I. Saadma	8.49,0
Tallinna „D“	
9. L. Soomet	9.32,4
Tallinna „D“	


Nelja distantsi kogusumma (punktides)

1. L. Raudvere	216,882	1. H. Rünk	271,233
Tallinna „K“		Tallinna „S“	
2. V. Lomp	223,462	2. L. Randma	280,666
Tallinna „S“		Tallinna „D“	
3. R. Korn	225,299	3. M. Jaansoo	282,966
Tartu „S“		Tallinna „K“	
4. E. Vaha	227,149	4. A. Pöld	286,083
Tartu „K“		Tallinna „S“	
5. E. Privalov	227,170	5. M. Redel	302,583
Tallinna „S“		Tartu „K“	
6. Ü. Talivee	237,503	6. I. Rae	303,099
Tallinna „K“		Tartu „S“	
7. E. Vilepill	244,206	7. I. Burmeister	328,666
Tallinna „D“		Tallinna „K“	
8. U. Peters	246,566	8. I. Saadma	335,649
Tallinna „D“		Tallinna „D“	
9. H. Ristmets	248,929	9. L. Soomet	352,083
Tallinna „K“		Tallinna „D“	
10. M. Taniel	249,473		
Tallinna „K“			

Spordiühingute paremusjärjestus

(kaasa arvatud täiskasvanud)

1. VSÜ „Kalev“	4017,323
2. KS „Dünamo“	4443,039
3. VKSÜ „Spartak“	4860,016









**NSV LIIDU 1951. a. KORVPALLI
ESIVÕISTLUSED**

Tšempion Kaunase „Žalgiris“:

teenelised meistersportlased S. Butautas, J. Lagunavicius, meistersportlased — V. Sercevicus, K. Petkevicius, Z. Sabulis ning S. Stonkus, A. Nemcevicus, I. Balakauskas, L. Tendzegolskis ja V. Timleris. Meeskonna kapten S. Butautas ja meeskonna trener V. Sercevicus.

NSV Liidu 1951. a. korvpalli esivõistlused

MEHED

Koht	Meeskonnad	1.	2.	3.	4.	5.	6.	Võite	Kaotusi	Punkte
1.	Kaunase „Žalgiris“		34:26	35:27	13:15	42:31	57:41	4	1	4
2.	Moskva VVS	26:34		50:28	37:34	49:34	37:28	4	1	4
3.	Tartu USK	27:35	28:50		31:30	36:23	39:31	3	2	3
4.	Tbilisi „Dünamo“	15:19	34:37	30:31		45:39	41:37	3	2	3
5.	Riia „Dünamo“	31:42	34:49	23:36	39:45		41:34	1	4	1
6.	Moskva „Dünamo“	41:57	28:37	31:39	37:41	34:41		0	5	0





NAISED

Koht	Naiskonnad	1.	2.	3.	4.	5.	6.	Voite	Kaap- tusi	Punkte
1.	Moskva MAI		36:34	32:30	34:24	48:35	41:25	5	0	5
2.	Moskva „Dünamo“	34:36		39:29	16:31	54:33	63:26	4	1	4
3.	Moskva „Lokomotiiiv“	30:32	29:39		51:46	41:29	40:37	3	2	3
4.	Moskva „Stroit-l“	24:34	31:46	46:51		21:30	38:33	1	4	1
5.	Kaunase „Žalgiris“	35:48	33:54	29:41	30:21		20:24	1	4	1
6.	Tartu ÜSK	25:41	26:63	37:40	23:38	24:20		1	4	1





Moskva Avio Instituudi naiskonnas mängisid: L. Aleksejeva (naiskonna kap-
ten), V. Sendel, V. Kopõlova, R. Dubinina, A. Povarova, E. Voit, M. Žarkova,
E. Mefodjeva, E. Knjazeva, A. Pavlova. Meeskonna treener V. Gorohhov.

NSV Liidu 1951. a. noorte korvpalli esivõistlused

NOORMEHED

Koht	Meeskonnad	1.	2.	3.	4.	Võite	Kaotusi	Korvide suhhe	Punkte
1.	Läti NSV		42 : 33	36 : 30	43 : 30	3	—	121 : 93	6
2.	Moskva	33 : 42		64 : 38	57 : 34	2	1	154 : 114	4
3.	Eesti NSV	30 : 36	38 : 64		29 : 27	1	2	97 : 127	2
4.	Leedu NSV	30 : 43	34 : 57	27 : 29		—	3	91 : 129	0

Läti NSV noorte meeskonnas mängisid: M. Valdmanis (meeskonna kapten),
 G. Sops, L. Jankovskis, J. Levinš, S. Krastiņš, V. Steinbergs, V. Strupovičs,
 A. Auziņš, E. Zeidaks. Meeskonna treener: A. Raubens.

Koht	Naiskonnad	1.	2.	3.	4.	Võite	Kaotusi	Korvide suhe	Punkte
1.	Gruusia NSV		27 : 29	42 : 34	25 : 21	2	1	94 : 84	4
2.	Leningrad	29 : 27		38 : 41	28 : 26	2	1	95 : 94	4
3.	Moskva	34 : 42	41 : 38		80 : 15	2	1	155 : 95	4
4.	Läti NSV	21 : 25	26 : 28	15 : 80		—	3	62 : 133	0

Gruusia NSV noerte naiskonnas mängisid: D. Bakradze, L. Cambašidze, D. Meštšerjakova, D. Tatulašvili, T. Tibilova, G. Hatšaturova. Naiskonna treener: N. Babahanidi.

Eesti NSV 1951. a. I grupi korvpalli esivõistlused

MEHED

Koht	Meeskonnad	1	2	3	4	5	6	7	8	Punkte	Korvide suhe
1.	USK		53 : 40	28 : 25	55 : 56	32 : 49	60 : 30	60 : 39	92 : 32	6	380 : 251
2.	Tallinna "Kalev"	40 : 53		28 : 40	77 : 44	46 : 44	56 : 4	83 : 39	57 : 41	5	387 : 303
3.	Tallinna "Dünamo"	25 : 28	40 : 28		24 : 38	36 : 32	51 : 39	70 : 53	60 : 43	5	306 : 161
4.	Tallinna OM	26 : 55	44 : 77	38 : 24		30 : 22	45 : 26	56 : 50	67 : 41	5	356 : 295
5.	Tallinna "Spartak"	49 : 32	44 : 46	32 : 36	22 : 30		78 : 31	55 : 22	48 : 18	4	328 : 215
6.	TPI	30 : 60	42 : 56	39 : 51	26 : 4	31 : 78		59 : 33	50 : 42	2	277 : 371
7.	Tartu "Kalev"	39 : 60	39 : 83	53 : 70	50 : 56	22 : 55	33 : 59		43 : 42	1	279 : 425
8.	Tallinna "Tööjõureservid"	32 : 52	41 : 57	43 : 60	41 : 67	18 : 48	42 : 50	42 : 43		0	259 : 417

USK meeskonnas mängisid: E. Ehaveer, G. Rekker, H. Russak, H. Haljaste, V. Laats, E. Eerik, H. Jaanson, V. Lenk, M. Norvik. Treener E. Naarits.





NAISED

Koht	Naiskonnad	1	2	3	4	5	6	7	8	Punkte	Kor- vide
1.	ÜSK I		43:28	68:24	61:23	53:19	88:25	2:57	0:26	7	425:152
2.	ÜSK II	28:43		40:14	20:21	5:12	33:11	37:17	41:15	5	224:133
3.	Tartu „Kalev“	4:68	14:40		23:22	8:15	12:14	39:18	29:15	4	149:92
4	Raivere „Dünamo“	23:61	21:20	22:23		25:17	33:29	30:23	19:22	4	173:195
5	TPI	19:53	12:25	15:8	17:25		43:25	17:22	39:23	3	162:181
6.	Pärnu „Kalev“	25:88	11:3	14:12	29:33	25:43		33:22	30:17	2	165:200
7.	Tallinna „Kalev“	27:62	17:37	18:39	23:30	22:17	22:33		41:29	2	170:247
8.	Pärnu „Spartak“	26:50	15:41	15:29	22:19	23:39	17:30	29:41		1	127:249

ÜSK I naiskonnas mängisid: S. Multer, M. Otsa, N. Veedi, E. Lille, R. Freiberg, M. Peets, K. Dreesen. Treener E. Naarits.


Eesti NSV 1951. a. II grupi esivõistlused korvpallis (finaalmängud)

MEHED

Koht	Meeskonnad	1	2	3	4	Punkte	Korvide suhe
1.	Tallinna „Kalev“		110 : 32	73 : 35	1	3	183 : 67
2.	Pärnu „Spartak“	32 : 110		41 : 40	58 : 40	2	131 : 190
3.	Räpina „Kolhoosnik“	35 : 73	40 : 41		54 : 45	1	129 : 159
4.	Rakvere „Spartak“	0*	40 : 58	45 : 54		0	85 : 112



* Rakvere „Spartak“ jäi väljakule 3 mängijaga.

Tallinna „Kalevi“ meeskonnas mängisid: H. Teeäär, V. Alus, H. Lumi, P. Laast, P. Teder, E. Ruuben, H. Kukk, K. Einart, V. Steinberg ja R. Erden.



Eesti NSV 1951. a. korvpalli tšempionid — ÜSK naiskond ja meeskond







NAISED

Koht	Naiskonnad	1	2	Punkte	Korvide suhe
1.	Tallinna „Dünamo“		33 : 31	1	33 : 31
2.	Pärnu „Kalev“ II	31 : 33		0	31 : 33

Tallinna „Dünamo“ naiskonnas mängisid: S. Vesi, E. Raig, E. Kivisild, I. Talving, M. Muutra, H. Altberg, V. Täht, V. Maslennikova, U. Sepp ja U. Martsoo.







Noorte 6-linna turniir korvpallis

NOORMEHED

Koht	Mee-konnad	1	2	3	4	5	6	Voite	Kaotusi	Korvid: suhe	Punkte
1.	Tallinn		35 : 27	65 : 22	69 : 23	80 : 36	53 : 18	5	0	302 : 126	5
2.	Tartu	27 : 35		111 : 34	59 : 38	77 : 41	100 : 19	4	1	374 : 167	4
3.	Pärnu	22 : 65	34 : 111		55 : 40	44 : 22	51 : 31	3	2	206 : 269	3
4.	Haapsalu	23 : 69	38 : 59	40 : 55		52 : 34	70 : 41	2	3	223 : 258	2
5.	Võru	36 : 80	41 : 77	22 : 44	34 : 52		65 : 55	1	4	198 : 308	1
6.	Viljandi	18 : 53	19 : 100	31 : 51	41 : 70	55 : 65		0	5	164 : 339	0

Tallinna noorte meeskonnas mängisid: R. Laast, H. Teeäär (meeskonna kapten), H. Kukk, P. Teder, E. Eenden, L. Pinsen, H. Pärismaa, H. Lumi, K. Einart, J. Aaring.

TÜTARLAPSED

Koht	Naiskonnad	1	2	3	4	5	6	Võite	Kaotusi	Korvide suhete	Punkte
1.	Tartu		18 : 15	26 : 23	52 : 7	41 : 15	50 : 18	5	0	187 : 78	5
2.	Tallinn	15 : 18		46 : 25	25 : 21	31 : 15	23 : 11	4	1	140 : 90	4
3.	Viljandi	23 : 26	25 : 46		45 : 23	36 : 20	49 : 17	3	2	178 : 132	3
4.	Tapa	7 : 52	21 : 25	23 : 45		43 : 36	26 : 20	2	3	120 : 178	2
5.	Pärnu	15 : 41	15 : 31	20 : 36	36 : 43		37 : 19	1	4	123 : 170	1
6.	Võru	18 : 50	11 : 23	17 : 49	20 : 26	19	37		5	85 : 185	0

Tartu noorte naiskonnas mängisid: A. Konimois, V. Kook, M. Peets, A. Raudsik, A. Värk (naiskonna kapten), E. Peets, E. Kitsing, H. Lehtsaar, V. Mütür.



Kaunase „Zalgirise“ korvpallimeeskond



Kurnimäng



NSV LIIDU

Individuaalvõistlused

(90 kujundit)

kurikat

1. N. Nigagossov	157
Moskva	
„Metallurg“	
2. N. Tsitsinov	165
Moskva	
„Metallurg“	
3. V. Santsev	166
Leningradi	
„Avangard“	
4. V. Geraskin	166
Moskva „Spartak“	
5. M. Sorokin	168
Tšeljabinsk	
6. M. Feodorov	169
Leningrad	
7. V. Dudakov	171
Moskva „Spartak“	
8. S. Filippov	171
Moskva	
„Torpeedo“	
9. S. Gromov	173
Moskva	
„Torpeedo“	
10. M. Gromov	173
Moskva	
„Metallurg“	

EESTI NSV

Individuaalvõistlused

(64 kurikat)

kujundit

1. H. Koort	35
Tallinna „K“	
2. E. Merilo	33
Tallinna „K“	
3. E. Jaakson	32
Tallinna „K“	
4. O. Post	30
Tallinna „K“	
5. L. Valdmaa	26
Tallinna „K“	
6. H. Merirand	24
Tallinna „K“	
7. H. Sukamägi	24
Tallinna „K“	
8. N. Šaripov	18
Tallinna „D“	
9. Ü. Järmut	18
Tallinna „K“	
10. E. Lehtmaa	17
Tallinna „K“	

Meeskonnavõistlus

1. Moskva „Metallurg“ (N. Nigagossov, M. Gromov, S. Starkov, N. Tsitsinov, S. Nabatov, N. Gavrilin).
2. Moskva „Spartak“
3. Moskva „Torpedo“

Võistlused abosoluutse tšempioni nimetusele

(128 kurikat)

kujundit

- | | |
|----------------|----|
| 1. E. Merilo | 63 |
| 2. E. Jaakson | 59 |
| 3. O. Post | 51 |
| 4. L. Valdmaa | 51 |
| 5. H. Koort | 50 |
| 6. H. Merirand | 47 |
| 7. Ü. Järmut | 44 |

Meeskonnavõistlus

K	Meeskonnad	1	2	3	4	P
1	Tallinna „Kalev“ I	●	1	1	1	3
2	Tallinna „Kalev“ II	0	●	1	1	2
3.	Tallinna „Dünamo“ I	0	0	●	1	1
4	Tallinna „Dünamo“ II	0	0	0	●	0

Tallinna „Kalevi“ I meeskonnas mängisid: O. Post, Ü. Järmut, L. Valdmaa, E. Jaakson, E. Merilo.



Lauatennis

NSV LIIDU

1. A. Akopjan
Armeenia NSV
2. F. Duškesas
Moskva
3. A. Frants
Eesti NSV

Meesüksikmäng

EESTI NSV

1. A. Frants
Tallinna „K“
2. E. Mägi
Tallinna „S“
3. Albert Kanepi
Tallinna „K“
4. K. Sepp
Tallinna „K“
5. H. Heldna
Tallinna „S“
6. J. Meeksna
Pärnu „K“
7. Adolf Kanepi
Viljandi „K“
8. M. Kase
Tallinna „S“
9. Aleksander Kanepi
Tallinna „K“
10. U. Tõnnus
ÜSK

Naisüksikmärg

1. A. Mittov
Eesti NSV
2. B. Balaišiene
Leedu NSV
3. O. Žilevičinte
Leedu NSV

1. A. Mittov
Tallinna „K“
2. E. Lestall
Tartu „S“
3. I. Saar
Tallinna „S“
4. A. Vainomäe
Tallinna „K“
5. V. Toomsalu
Tallinna „K“
6. M. Eriq
Tallinna „K“
7. T. Schm'edt
Tallinna „K“
8. H. Rannu
Tallinna „S“
9. L. Kopp
Tallinna „K“

Meespaarismärg

1. A. Akopjan
Armeenia NSV
F. Duškesas
Moskva
2. V. Varjakois
Leedu NSV
V. Dzindziljanskas
Leedu NSV
3. E. Nikolskis
Leedu NSV
G. Grinberg
Moldaavia NSV

1. A. Frants
Tallinna „K“
A. Kanepi
Tallinna „K“
2. K. Sepp
Tallinna „K“
E. Mägi
Tallinna „S“
3. A. Volter
Tallinna „K“
I. Kiviloo
Tallinna „K“

Naispaarismärg

1. R. Ušakova
Moskva
Z. Tarasjan
Armeenia NSV
2. A. Mittov
Eesti NSV
I. Saar
Eesti NSV
3. E. Melega
Ukraina NSV
I. Samborskaja
Ukraina NSV

1. A. Mittov
Tallinna „K“
I. Saar
Tallinna „S“
2. E. Lestall
Tartu „S“
H. Rannu
Tallinna „S“
3. L. Kukku
Tallinna „K“
L. Oit
Tallinna „K“



A. Akopjan

B. Balaišiene

V. Varjakois

Segapaarismäng

1. O. Zilevičinte Leedu NSV
V. Dzindziliānskas
Leedu NSV
2. B. Balaišiene Leedu NSV
V. Varjakois Leedu NSV
3. A. Frants Eesti NSV
I. Saar Eesti NSV

1. A. Mittov Tallinna „K“
A. Frants
Tallinna „K“
2. M. Erig Tallinna „K“
A. Kanepi Tallinna „K“
3. E. Lestal Tartu „S“
U. Tõnnus ÜSK



Eesti NSV silmapaistvaid lauatennisiste (vasakult): A. Frants, A. Mittov, Alb. Kanepi ja M. Erig

Maadlus



1. Klassikaline maadlus

NSV LIIDU

TÄISKASVANUD

EESTI NSV

Helveskaal

(kuni 52 kg)

1. A. Bardõbahhanov
Moskva
2. B. Kalamkarjan
Vene NFSV
3. A. Iljinõhh
Vene NFSV
4. N. Safošin
Ukraina NSV
5. B. Gurevitš
Valgevene NSV
6. A. Karapetjan
Armeenia NSV

1. V. Gorškov
Tallinna „D“
2. J. Lepp
Viljandi „K“
3. A. Lepik
Tallinna „K“
4. E. Salujõe
Tallinna „K“
5. P. Kuldkepp
Suure-Jaani „K“
6. A. Aasajärv
Tallinna „S“

7. V. Vašaguri
Gruusia NSV
8. V. Fišman
Ukraina NSV
9. S. Spiridonov
Ukraina NSV
10. I. Babinič
Leningrad

7. N. Lobõrev
Tallinna „K“
8. H. Kasari
Kohtla-Järve „K“

Kärbeskaal

(52—57 kg)

1. A. Terjan
Aserbaidžani NSV
2. A. Lents
Moskva
3. V. Staškevitš
Vene NFSV
4. G. Tšitšiašvili
Gruusia NSV
5. A. Abramov
Moskva
6. J. Kaubi
Eesti NSV
7. B. Ljuljakov
Moskva
8. M. Zintšenko
Moskva
9. P. Bitkov
Vene NFSV
10. R. Galkin
Vene NFSV

1. V. Aasaots
Tallinna „S“
2. L. Radtšenko
Tallinna „K“
3. H. Pallon
Tallinna „S“
4. A. Loorits
Tallinna „K“
5. N. Johanson
Märjamaa „Klh“
6. A. Elts
Tallinna „S“
7. V. Sokolov
Tallinna „K“
8. L. Nao
Tartu ÕNKN
9. V. Norvais
Kohtla-Järve „K“
10. A. Pärtma
Suure-Jaani „K“

Sulgkaal

(57—62 kg)

1. J. Punkin
Ukraina NSV
2. V. Belov
Vene NFSV
3. H. Puur
Eesti NSV
4. V. Martõnov
Leningrad
5. A. Meleško
Ukraina NSV

1. J. Kaubi
Tallinna „D“
2. B. Meos
Tallinna „S“
3. A. Mõttus
Tallinna „K“
4. J. Liiv
ÜSK
5. A. Satrov
Tallinna „S“

6. S. Rapajev
Ukraina NSV
7. A. Kolmanovski
Moskva
8. R. Ljubimov
Moskva
9. V. Burõlin
Moskva
10. V. Rosin
Moskva

6. E. Soon
Märjamaa „Klh“
7. J. Lupp
Suure-Jaani „K“
8. K. Inno
Kohtla-Järve „K“

Kergekaal

(kuni 67 kg)

1. L. Jegorov
Moskva
2. G. Gemarnik
Ukraina NSV
3. A. Safin
Moskva
4. R. Vardanjan
Armeenia NSV
5. R. Bugojan
Vene NFSV
6. V. Šatvorjan
Vene NFSV
7. F. Ionidi
Kasahhi NSV
8. G. Meiseils
Leningrad
9. B. Jakovlev
Moskva
10. A. Akopov
Aserbaidžani NSV

1. B. Sülluste
Tallinna „K“
2. J. Possul
Tallinna „S“
3. J. Viitung
Tartu „K“
4. A. Siivertsov
Tallinna „K“
5. E. Drell
Märjamaa „Klh“
6. K. Kõll
Tallinna „D“
7. R. Martinson
Suure-Jaani „K“
8. N. Drostov
Valga „K“
9. K. Sepp
Valga „Klh“

Kergekeskkaal

(kuni 73 kg)

1. S. Maruškin
Moskva
2. V. Anissimov
Vene NFSV
3. V. Kožarski
Vene NFSV
4. V. Kolomeitsev
Moskva

1. H. Puur
Tallinna „K“
2. J. Loova
Viljandi „K“
3. J. Grünman
Tallinna „S“
4. O. Laan
ÜSK

5. V. Trubtšaninov
Ukraina NSV
6. G. Krištal
Ukraina NSV
7. V. Manejev
Vene NFSV
8. A. Afinogenov
Moskva
9. E. Puusepp
Eesti NSV
10. G. Ivanov
Leningrad

5. N. Saarmann
Valga „Klh“
6. L. Laas
Kohtla-Järve „K“
7. B. Taressov
Kiviõli „K“
8. E. Patsik
Tallinna „D“
9. H. Tammela
Kiviõli „K“
10. O. Hiiemaa
Suure-Jaani „K“

Keskkaal
(kuni 79 kg)

1. N. Belov
Moskva
2. G. Tkatšenko
Vene NFSV
3. G. Kortozija
Gruusia NSV
4. J. Žukov
Ukraina NSV
5. B. Agaženjan
Aserbaidžani NSV
6. V. Krutskovski
Moskva
7. M. Abduhhakov
Moskva
8. A. Kutšenko
Valgevene NSV
9. J. Timofejev
Vene NFSV
10. J. Lebedev
Leningrad

1. E. Puusepp
Tallinna „K“
2. L. Tammearu
Kohtla-Järve „K“
3. L. Kruusakivi
Tallinna „K“
4. E. Tobi
Paide „K“
5. L. Avramenko
Tallinna „D“
6. E. Nael
Tallinna „S“
7. V. Arold
ÜSK
8. K. Udumäe
Suure-Jaani „K“
9. A. Herman
Valga „K“
10. A. Brohhanov
Valga „K“

Poolraskekaal
(kuni 87 kg)

1. A. Englas
Leningrad
2. S. Tšihladze
Moskva
3. G. Malinko
Ukraina NSV

1. V. Trisberg
Tallinna „K“
2. H. Unt
Tallinna „K“
3. I. Tšunihhin
Tallinna „S“



Teeneline meistersportlane
J. Kotkas



Teeneline meistersportlane
E. Puusepp

4. V. Nikolajev
Vene NFSV
5. M. Strižak
Vene NFSV
6. V. Denissenko
Moskva
7. A. Malõško
Aserbaidžani NSV
8. O. Kondelaki
Gruusia NSV
9. A. Kirejev
Ukraina NSV
10. A. Kobernik
Vene NFSV

4. E. Üürike
Pärnu „Klh“
5. E. Saar
Tallinna „D“
6. G. Siitka
Kiviõli „K“
7. M. Kiisler
ÜSK
8. K. Peedoksaar
Suure-Jaani „K“

Raskekaal

(üle 87 kg)

1. J. Kotkas
Eesti NSV
2. A. Mazur
Moskva
3. H. Brigmanis
Läti NSV
4. Š. Mdinaradze
Gruusia NSV
5. N. Pretõtšenko
Vene NFSV
6. K. Deritš
Vene NFSV
7. G. Kaptjuh
Ukraina NSV
8. F. Bondur
Valgevene NSV
9. V. Sekamov
Moskva
10. A. Parfenov
Moskva

1. J. Kotkas
Tallinna „D“
2. M. Einula
Märjamaa „Klh“
3. R. Randma
Tallinna „S“
4. E. Rihtla
Kose „K“
5. K. Otsa
Tallinna „S“

Spordiühingute paremusjärjestus

1. VSÜ „Kalev“ — 41 p.
2. VKSÜ „Spartak“ — 30 p.
3. KS „Dünamo“ — 23 p.
4. VSÜ „Kolhoosnik“ — 15 p.
6. ÜSK — 6 p.

Eesti NSV noorte esivõistlused klassikalises maadluses

Helveskaal (kuni 49 kg)

1. N. Lobõrev
Tallinna „K“
2. A. Aasajärv
Tallinna „S“
3. V. Sarapuu
Tartu ÕNKN
4. M. Laas
Tallinna „T“
5. A. Tõsjatsnikov
Tallinna „D“
6. S. Luht
Viljandi „K“
7. P. Sokolov
Tallinna „K“

Kärbeskaal (49—52 kg)

1. H. Pallon
Tallinna „S“
2. P. Käsper
Tallinna „K“
3. V. Morin
Tallinna „D“
4. A. Leppik
Tallinna „K“
5. H. Mehine
Tallinna „T“
6. S. Martens
Pärnu „S“
7. V. Mäeots
Tallinna „K“
8. E. Endrikson
Pärnu „S“

Sulgkaal

(52—57 kg)

1. A. Elts
Tallinna „S“
2. R. Tomingas
Tallinna „D“
3. J. Lokotar
Tallinna „T“
4. V. Valter
Tallinna „K“
5. E. Toms
Tallinna „T“
6. A. Kõrgessaar
Viljandi „K“
7. E. Vilberg
Kohtla-Järve „K“
8. V. Linder
Tallinna „K“
9. A. Harjakas
Pärnu „Klh“
10. H. Mandri
Tallinna „S“

Kergekaal

(57—62 kg)

1. J. Liiv
ÜSK
2. J. Lell
Tallinna „S“
3. K. Kõll
Tallinna „D“
4. E. Asser
Märjamaa „Klh“
5. A. Raju
Tallinna „K“
6. V. Orover
Pärnu „S“
7. H. Ploompuu
Tallinna „S“
8. A. Pehkli
Tallinna „T“

Kergekeskkaal

(62—67 kg)

1. L. Radtšenko
Tallinna „K“
2. K. Kokk
Tartu ÕNKN
3. M. Salla
Tallinna „S“
4. J. Mesila
Tallinna „T“
5. E. Vaikre
Tallinna „D“
6. M. Vähejaos
Tallinna „T“
7. R. Kruuk
Harju „Klh“
8. V. Kvell
Pärnu „Klh“
9. U. Saal
Märjamaa „Klh“
10. K. Kaur
Tallinna „K“

Keskkaal

(67—73 kg)

1. E. Heinla
Tallinna „S“
2. J. Roots
Paide „T“
3. H. Pile
Tallinna „K“
4. E. Hindrikson
Tartu ÕNKN
5. S. Liiv
Tallinna „T“
6. U. Ottis
Tallinna „T“
7. E. Palli
Tallinna „D“
8. H. Pürsalu
Tallinna „D“
9. T. Redik
Pärnu „S“
10. N. Peterson
Pärnu „Klh“

Poolraskekaal

(73—79 kg)

1. J. Grünmann
Tallinna „S“
2. M. Põldoja
Tartu „K“
3. V. Leht
Märjamaa „Klh“
4. H. Paluõo
Tallinna „S“
5. A. Lättemägi
Viljandi „K“
6. A. Meriküla
Tallinna „K“
7. U. Siim
Tallinna „T“

Raskekaal

(üle 79 kg)

1. J. Reisberg
Tallinna „K“
2. K. Pärimets
Märjamaa „Klh“
3. R. Sukamägi
Tallinna „S“
4. L. Reimets
Tallinna „D“
5. H. Lepp
Pärnu „Klh“

Sportiühingute paremusjärjestus

- | | |
|---------------------|-------|
| 1. VKSÜ „Spartak“ | 42 p. |
| 2. VSÜ „Kalev“ | 41 p. |
| 3. KS „Dünamo“ | 20 p. |
| 4. „Tööjõureservid“ | 17 p. |
| 5. VSÜ „Kolhoosnik“ | 12 p. |
| 6. Tartu ÖNK | 12 p. |

2. Vabamaadlus**NSV LIIDU****EESTI NSV****Helveskaal**

(kuni 52 kg)

1. M. Babajev
Aserbaidžani NSV
2. L. Firger
Leningrad
3. A. Karapetjan
Armeenia NSV

1. P. Käsper
Tallinna „K“
2. B. Kasimir
Tallinna „S“
3. N. Lobõrev
Tallinna „K“

4. D. Jakubov
Aserbaidžani NSV
5. G. Sajadov
Aserbaidžani NSV
6. I. Karavajev
Moskva
7. I. Kozlov
Moskva
8. M. Tsalkalamidze
Gruusia NSV
9. A. Maisuradze
Gruusia NSV
10. S. Martinjan
Armeenia NSV

Kärbeskaal
(kuni 57 kg)

- | | |
|---|--|
| <ol style="list-style-type: none"> 1. A. Terjan
Aserbaidžani NSV 2. A. Išhanjan
Aserbaidžani NSV 3. B. Meos
Eesti NSV 4. I. Gignadze
Gruusia NSV 5. I. Džafarov
Aserbaidžani NSV 6. S. Nozadze
Gruusia NSV 7. V. Haratišvili
Gruusia NSV 8. D. Tšilikadze
Gruusia NSV 9. G. Stepanjan
Ukraina NSV 10. A. Šaropov
Moskva | <ol style="list-style-type: none"> 1. V. Aasaots
Tallinna „S“ 2. H. Rätsep
Tallinna „S“ 3. L. Radtšenko
Tallinna „K“ 4. S. Kaškin
Tallinna „K“ |
|---|--|

Sulgkaal
(kuni 62 kg)

- | | |
|---|--|
| <ol style="list-style-type: none"> 1. I. Dadašev
Aserbaidžani NSV 2. N. Muzašvili
Gruusia NSV | <ol style="list-style-type: none"> 1. A. Mõttus
Tallinna „K“ 2. B. Meos
Tallinna „S“ |
|---|--|

3. J. Dennikov
Moskva
4. A. Tšelidze
Moskva
5. B. Sülluste
Eesti NSV
6. A. Skvortsov
Vene NFSV
7. A. Djakin
Moskva
8. G. Tšegrahtši
Ukraina NSV
9. Z. Dentošvili
Gruusia NSV
10. V. Imošin
Leningrad

3. V. Sauks
Tallinna „K“
4. A. Šatrov
Tallinna „S“

Kergekaal

(kuni 67 kg)

1. A. Jaltõrjan
Ukraina NSV
2. V. Iluridze
Gruusia NSV
3. V. Balavadze
Gruusia NSV
4. I. Podskrebko
Moskva
5. J. Possul
Eesti NSV
6. D. Alavadze
Gruusia NSV
7. H. Gnojev
Vene NFSV
8. V. Kornilov
Leningrad
9. A. Maljugin
Vene NFSV
10. A. Zemlenuhhin
Ukraina NSV

1. B. Sülluste
Tallinna „K“
2. J. Possul
Tallinna „S“
3. A. Arikas
Tallinna „K“
4. Harri Puur
Tallinna „K“

Kergekeskkaal

(kuni 73 kg)

1. E. Karkusašvili
Gruusia NSV
2. A. Bukin
Leningrad

1. H. Puur
Tallinna „K“
2. I. Zeglov
Tallinna „K“

3. V. Rõbalko
Ukraina NSV
4. I. Fomin
Ukraina NSV
5. M. Dadašev
Aserbaidžani NSV
6. V. Katšev
Moskva
7. A. Ninua
Gruusia NSV
8. V. Danilov
Ukraina NSV
9. I. Rõžov
Aserbaidžani NSV
10. G. Tumanjan
Armeenia NSV

3. E. Kaur
Tallinna „S“
4. E. Oosalu
Tallinna „K“
5. J. Grünman
Tallinna „S“
6. B. Tarassov
Kiviõli „K“
7. H. Tammela
Kiviõli „K“

Keskkaal

(kuni 79 kg)

1. D. Tsimakuridze
Gruusia NSV
2. S. Daušvili
Gruusia NSV
3. G. Rostjašvili
Gruusia NSV
4. N. Komov
Ukraina NSV
5. A. Pavlidi
Aserbaidžani NSV
6. L. Hantimurjan
Vene NFSV
7. J. Vološtšuk
Ukraina NSV
8. G. Shirtladze
Gruusia NSV
9. I. Issajev
Moskva
10. G. Gvazava
Gruusia NSV

1. E. Puusepp
Tallinna „K“
2. H. Unt
Tallinna „K“
3. J. Loova
Viljandi „K“
4. I. Tšunihhin
Tallinna „S“
5. E. Kõösel
Pärnu „S“
6. E. Nael
Tallinna „S“
7. U. Proman
Tallinna „S“



Meistersportlane
H. Puur



Meistersportlane
E. Runge



J. Possul

Poolraskekaal
(kuni 87 kg)

- | | |
|----------------------------------|--------------------------------|
| 1. A. Englas
Leningrad | 1. A. Kukk
Tallinna „S“ |
| 2. V. Matškaljan
Gruusia NSV | 2. V. Trisberg
Tallinna „K“ |
| 3. B. Tedejev
Gruusia NSV | 3. G. Siitka
Kiviõli „K“ |
| 4. O. Kandelaki
Gruusia NSV | 4. M. Niglas
Tallinna „K“ |
| 5. A. Akopov
Aserbaidžani NSV | |
| 6. P. Markov
Usbeki NSV | |
| 7. N. Gurin
Moskva | |
| 8. A. Alijev
Aserbaidžani NSV | |
| 9. B. Prutkovski
Leningrad | |
| 10. V. Sirota
Moskva | |

Raskekaal

(üle 87 kg)

- | | |
|------------------------------------|--------------------------------|
| 1. A. Mekokišvili
Moskva | 1. J. Kotkas
Tallinna „D“ |
| 2. A. Mazur
Moskva | 2. R. Randma
Tallinna „S“ |
| 3. S. Mdinaradze
Gruusia NSV | 3. A. Ploompuu
Tallinna „S“ |
| 4. O. Šindšikašvili
Gruusia NSV | 4. E. Allik
Tallinna „K“ |
| 5. V. Lapauri
Gruusia NSV | 5. L. Tiirman
Tallinna „K“ |
| 6. S. Tsintsadze
Gruusia NSV | |
| 7. M. Gerassimov
Moskva | |

Spordiühingute paremusjärjestus

1. VSÜ „Kalev“ — 42 p.
2. VKSÜ „Spartak“ — 39 p.

3. Sambo

Helveskaal

(kuni 56 kg)

- | | |
|----------------------------------|---------------------------------|
| 1. S. Nozadze
Gruusia NSV | 1. S. Kaškin
Tallinna „K“ |
| 2. S. Ivanov
Leningrad | 2. L. Paabumets
Tallinna „D“ |
| 3. V. Katsevšvili
Gruusia NSV | 3. N. Lobõrev
Tallinna „K“ |

Kärbeskaal

(56—60 kg)

- | | |
|------------------------------|--------------------------------|
| 1. A. Skvortsov
Vene NFSV | 1. A. Loorits
Tallinna „K“ |
| 2. V. Beljaikin
Moskva | 2. S. Pletnjov
Tallinna „D“ |
| 3. H. Tšibitšjan
Moskva | 3. A. Nainušin
Tallinna „D“ |

Sulgkaal

(60—64 kg)

- | | |
|-----------------------------|------------------------------|
| 1. J. Tšumakov
Moskva | 1. J. Kaubi
Tallinna „D“ |
| 2. N. Kazantšikov
Moskva | 2. E. Ternos
Tallinna „D“ |
| 3. G. Soloid
Ukraina NSV | |

Kergekaal

(64—68 kg)

- | | |
|--------------------------------|--------------------------------|
| 1. A. Latõšev
Moskva | 1. B. Sülluste
Tallinna „K“ |
| 2. V. Balavadze
Gruusia NSV | 2. A. Arikas
Tallinna „K“ |
| 3. A. Kornilov
Leningrad | 3. S. Botõrev
Tallinna „K“ |

Kergekeskkaal

(68—72 kg)

- | | |
|-----------------------------------|------------------------------|
| 1. Š. Karkusašvili
Gruusia NSV | 1. I. Zeglov
Tallinna „K“ |
| 2. I. Latõšev
Moskva | 2. B. Saar
Tallinna „D“ |
| 3. N. Morozov
Leningrad | 3. E. Oosalu
Tallinna „K“ |

Keskkaal

(72—77 kg)

- | | |
|----------------------------------|--------------------------------|
| 1. M. Rurak
Moskva | 1. N. Toom
Tallinna „D“ |
| 2. V. Tšatšanidze
Gruusia NSV | 2. V. Pissarev
Tallinna „D“ |
| 3. V. Berežnoi
Leningrad | 3. K. Kaur
Tallinna „K“ |

Poolraskekaal

(77—85 kg)

- | | |
|----------------------------------|-------------------------------|
| 1. G. Rostjašvili
Gruusia NSV | 1. H. Unt
Tallinna „K“ |
| 2. Š. Daušvili
Gruusia NSV | 2. M. Niglas
Tallinna „K“ |
| 3. V. Danilin
Leningrad | 3. A. Kaasler
Tallinna „D“ |

Raskekaal

(üle 85 kg)

1. A. Mekokišvili
Moskva
2. J. Kotkas
Eesti NSV
3. A. Bratko
Moskva

1. V. Trisberg
Tallinna „K“
2. K. Otsa
Tallinna OM

Meeskondade üldjärjestus:

1. Moskva
2. Gruusia NSV
3. Leningrad
4. Vene NFSV
5. Ukraina NSV
6. Läti NSV

1. VSÜ „Kalev“ 38 p.
2. KS „Dünamo“ 28 p.
3. Tallinna OM 3 p.



AMATILIE



*Maailmameister
M. Botvinnik*



*Suurmeister
P. Keres*



*Suurmeister
D. Bronstein*

NSV Liidu XIX malešempionaadi finaalturniiri tabel

	Osa võitjad	Linn	1	2	3	4	5	6	7	8	9	10	11	12	13	14	15	16	17	18	Punkte	Koht
1	P. Keres	Tallinn	●	1	½	1	½	½	½	1	1	½	0	½	0	1	1	1	1	1	12	1.
2	E. Geller	Odessa	0	●	½	0	1	0	½	1	1	0	1	½	1	1	1	1	1	1	11,5	2.—3.
3	T. Petrosjan	Moskva	½	½	●	1	½	½	½	1	0	½	0	1	1	1	½	1	1	1	11,5	2.—3.
4	V. Smõšov	Moskva	0	1	0	●	1	1	0	1	½	1	1	½	½	1	½	1	0	1	11	4.
5	M. Botvinnik	Moskva	½	0	½	0	●	1	½	½	1	½	0	½	½	½	1	1	1	1	10	5.
6	D. Bronstein	Moskva	½	1	½	0	0	●	1	1	0	½	1	½	0	½	½	½	1	1	9,5	6.—8.
7	J. Averbach	Moskva	½	½	½	1	½	0	●	0	1	½	½	1	½	½	½	0	1	1	9,5	6.—8.
8	M. Taimanov	Leningrad	0	0	0	0	½	0	1	●	½	½	1	1	½	½	1	1	1	1	9,5	6.—8.
9	L. Aronin	Moskva obl.	0	0	1	½	0	1	0	½	●	1	1	0	½	½	½	1	1	½	9	9.—10.
10	S. Flohr	Moskva	½	1	½	0	½	½	½	½	0	●	½	½	1	½	1	½	0	1	9	9.—10.
11	N. Kopõlov	Leningrad	1	0	1	0	1	0	½	0	0	½	●	1	0	1	0	1	1	½	8,5	11.
12	I. Bondarevski	Leningrad	½	½	0	½	½	0	0	1	½	0	●	½	0	½	1	0	1	1	8	12.—13.
13	A. Kotov	Moskva	1	0	0	½	½	1	½	½	½	0	1	½	●	½	½	0	1	0	8	12.—13.
14	V. Simagin	Moskva	0	0	0	0	½	½	½	½	½	½	0	½	0	●	1	½	1	1	7,5	14.
15	O. Moissejev	Moskva	0	0	½	½	0	½	½	0	½	0	1	0	½	0	●	½	1	1	6,5	15.—16.
16	I. Ljapnitski	Kiiev	0	0	0	0	0	½	1	0	0	½	0	1	1	½	½	0	½	1	6,5	15.—16.
17	N. Novotelnov	Grosnõi	0	0	0	1	0	0	0	0	0	1	0	0	0	0	0	0	½	●	3	17.
18	E. Terpušov	Moskva	0	0	0	0	0	0	0	0	½	0	½	0	1	0	0	0	½	●	2,5	18.

NSV Liidu naiste XIII maletšempionaadi finaaltorniri tabel

	Osovõtjad	Linn	1	2	3	4	5	6	7	8	9	10	11	12	13	14	15	16	17	18	Punkte	Koht
1	K. Zvorõkina	Leningrad	●	½	1	½	½	½	½	0	½	1	0	1	1	1	½	1	1	1	11,5	1.
2	O. Ignatjeva	Moskva	½	●	½	1	1	½	½	1	½	1	0	½	½	0	1	½	1	½	10,5	2.
3	V. Belova	Leningrad	0	½	●	½	½	1	½	½	½	0	0	½	½	1	1	1	1	1	10	3.—4.
4	L. Volpert	Leningrad	½	0	½	●	1	½	1	1	½	1	1	½	0	½	1	1	0	0	10	3.—4.
5	E. Biglova	Leningrad	½	0	½	0	●	½	1	½	0	1	1	0	0	½	1	1	1	1	9,5	5.—7.
6	B. Kresberg	Moskva	½	½	0	½	½	●	½	0	1	1	1	0	½	1	0	1	½	1	9,5	5.—7.
7	O. Rubitsova	Moskva	½	½	½	0	0	½	●	1	1	0	½	1	1	1	½	0	1	½	9,5	5.—7.
8	E. Bõkova	Moskva	1	0	½	0	½	1	0	●	0	0	0	1	1	1	0	1	1	1	9	8.—9.
9	V. Tšudova	Moskva	½	½	½	½	1	0	0	1	●	1	½	0	½	½	1	½	½	½	9	8.—9.
10	J. Gurfinke	Rostov	0	0	1	0	0	0	1	1	0	●	1	½	1	1	1	½	½	0	8,5	10.—12.
11	L. Rudenko	Leningrad	1	1	1	0	0	0	½	1	½	0	●	1	½	0	1	0	0	1	8,5	10.—12.
12	T. Strandstrem	Moskva	0	½	½	½	1	1	0	0	1	½	0	●	1	0	½	1	0	1	8,5	10.—12.
13	O. Semjonova	Leningrad	0	½	½	1	1	½	0	0	½	0	½	0	●	1	½	0	1	1	8	13.
14	S. Podvojnaja	Novosibirsk	0	1	0	½	0	0	0	0	½	0	1	1	0	●	1	1	0	1	7,5	14.
15	L. Kogan	Kiiev	½	0	0	0	0	1	½	1	0	0	0	½	½	0	●	1	½	1	6,5	15.—17.
16	J. Malinova	Kiiev	0	½	0	0	0	0	1	0	½	½	1	0	1	0	0	●	1	1	6,5	15.—17.
17	T. Fljanovskaja	Sverdlovsk	0	0	0	1	0	½	0	0	½	½	1	1	0	1	½	0	●	½	6,5	15.—17.
18	Z. Gorina	Sverdlovsk	0	½	0	1	0	0	½	0	½	1	0	0	0	0	0	0	0	½	4	18.

Eesti NSV VIII maletšempionaadi Tallinna I poolfinaali tabel

	Osavõitjad	Linn	1	2	3	4	5	6	7	8	9	10	11	12	13	14	15	16	Punkte	Koht
1	V. Kühle	Tallinn	●	0	1	1	1	1/2	0	1	0	+	1	1	1/2	1	1	1	11	1.
2	A. Rodenberg	Tallinn	1	●	0	0	1/2	1	1	0	1	1	1	1	1	1/2	1/2	1	10,5	2.—5.
3	R. Renter	Tallinn	0	1	●	1	0	1	1/2	1	1/2	0	1	1	1/2	1	1	1	10,5	2.—5.
4	J. Tünn	Tallinn	0	1	0	●	1/2	1/2	1/2	1	1/2	1	1	1	1	+	1	1/2	10,5	2.—5.
5	H. Miil	Tallinn	0	1/2	1	1/2	●	1/2	1/2	0	1	1	1	1/2	1	+	1	1	10,5	2.—5.
6	E. Vooremaa	Tallinn	1/2	0	0	1/2	1/2	●	1/2	0	1	1/2	1	1	1	1	1/2	+	9	6.
7	I. Rosenfeld	Tallinn	1	0	1/2	1/2	1/2	1/2	●	0	0	1	1	1	1	0	1/2	1	8,5	7.
8	H. Villup	Tallinn	0	1	0	0	1	1	1	●	1	0	0	0	1/2	1/2	1/2	+	7,5	8.—9.
9	J. Vinogradov	Tallinn	1	0	1/2	1/2	0	0	1	0	●	0	1	1	0	1/2	1	1	7,5	8.—9.
10	M. Hammermann	Tallinn	—	0	1	0	0	1/2	0	1	1	●	0	0	1	1/2	1	1	7	10.
11	H. Koitla	Tallinn	0	0	0	0	0	0	0	1	0	1	●	0	1	+	1	1	6	11.
12	J. Dimitrijev	Tallinn	0	0	0	0	0	1/2	0	1	0	1	1	●	0	1	0	1	5,5	12.
13	V. Frolov	Tallinn	1/2	0	1/2	0	0	0	0	1/2	1	0	0	1	●	1	1/2	0	5	13.—14.
14	P. Juhandi	Tallinn	0	1/2	0	—	—	0	1	1/2	1/2	1/2	—	0	0	●	1	+	5	13.—14.
15	E. Kungs	Tallinn	0	1/2	0	0	0	1/2	1/2	1/2	0	0	0	1	1/2	0	●	1/2	4	15.
16	O. Arovald	Tallinn	0	0	0	1/2	0	—	0	—	0	0	0	0	1	—	1/2	●	2	16

Eesti NSV III maletšempionaadi Tallinna II poolfinaali tabel

	Osavõtjad	Linn	1	2	3	4	5	6	7	8	9	10	11	12	13	14	15	Punkte	Koht
1	K. Pitksar	Tallinn	●	1	1	½	1	1	1	0	½	0	1	½	1	1	1	10,5	1.
2	F. Villard	Tallinn	0	●	½	0	½	1	1	½	1	½	1	1	½	1	1	9,5	2.
3	H. Kärner	Tallinn	0	½	●	1	½	0	½	1	1	1	0	1	1	1	0	8,5	3.—5.
4	F. Smagar	Tallinn	½	1	0	●	0	1	1	0	½	½	1	1	½	½	1	8,5	3.—5.
5	J. Heinra	Tallinn	0	½	½	1	●	½	0	0	1	½	1	1	1	1	½	8,5	3.—5.
6	V. Hiiermaa	Tallinn	0	0	1	0	½	●	1	½	1	1	1	1	0	1	0	8	6.—7.
7	L. Valdmaa	Tallinn	0	0	½	0	1	0	●	½	1	1	½	1	½	1	1	8	6.—7.
8	V. Rozdestvenski	Tallinn	1	½	0	1	1	½	½	●	0	1	0	0	1	0	1	7,5	8.—9.
9	U. Millistver	Tallinn	½	0	0	½	0	0	0	1	●	½	1	1	1	1	1	7,5	8.—9.
10	H. Jõgi	Tallinn	1	½	0	½	½	0	0	0	½	●	0	½	½	1	1	6	10.—11.
11	A. Peet	Tallinn	0	0	1	0	0	0	½	1	0	1	●	0	½	1	1	6	10.—11.
12	H. Israel	Tallinn	½	0	0	0	0	0	0	1	0	½	1	●	½	1	1	5,5	12.
13	I. Nuut	Tallinn	0	½	0	½	0	1	½	0	0	½	½	½	●	0	1	5	13
14	S. Rootare	Tallinn	0	0	0	½	0	0	0	1	0	0	0	0	1	●	1	3,5	14.
15	U. Valk	Tallinn	0	0	1	0	½	1	0	0	0	0	0	0	0	0	0	2,5	15.

Esti NSV VIII malešempionaadi Tartu poolfinaali tabel.

	Osavõtjad	Linn	1	2	3	4	5	6	7	8	9	10	11	12	13	14	15	16	Punkte	Koht
1	I. Nei	Tartu	●	0	1	½	1	½	1	½	1	1	1	1	1	1	½	1	12	1.
2	G. Uusi	Võru	1	●	½	0	½	1	1	½	1	1	1	0	1	1	1	1	11,5	2.
3	U. Tarve	Tartu	0	½	●	1	½	0	½	½	½	1	0	1	1	1	1	1	9,5	3.
4	A. Eller	Viiandri	½	1	0	●	½	1	½	1	0	1	1	½	0	0	1	1	9	4.—5.
5	U. Mikkov	Tallinn	0	½	½	½	●	½	1	½	0	½	1	1	1	½	1	½	9	4.—5.
6	B. Mälksoo	Tartu	½	0	1	0.	½	●	0	½	½	½	1	1	0	1	1	1	8,5	6.—7.
7	H. Merilo	Tartu	½	0	½	½	0	1	●	0	½	½	½	1	½	1	1	1	8,5	6.—7.
8	K. Osul	Pärnu	0	½	½	0	½	½	1	●	1	½	0	½	0	1	1	½	7,5	8.
9	N. Kristoffel	Tartu	0	0	½	1	1	½	½	0	●	1	0	½	1	½	½	0	7	9.—10.
10	L. Võhandu	Tartu	0	0	0	0	½	½	½	½	0	●	1	½	1	1	½	1	7	9.—10.
11	E. Kask	Abja	0	0	1	0	0	0	½	1	1	0	●	0	1	½	½	+	6,5	11
12	V. Rootare	Tallinn	0	1	0	½	0	0	0	½	½	½	1	●	0	1	½	½	6	12.—13.
13	F. Kibbermann	Tartu	0	0	0	1	0	1	½	1	0	0	0	1	●	0	½	1	6	12.—13.
14	B. Jakobson	Tartu	0	0	0	1	½	0	0	0	½	0	½	0	1	●	0	1	4,5	14
15	V. Träss	Tartu	½	0	0	0	0	0	0	0	½	½	½	½	½	½	0	●	4	15
16	C. Lees	Tartu	0	0	0	0	½	0	0	½	1	0	—	½	0	1	0	●	3,5	16

Esti NSV VIII malešempionaadi finaaltorniiri tabel

Osavõtjad	Linn	1	2	3	4	5	6	7	8	9	10	11	12	13	14	15	16	17	18	19	20	Punkte	Koht		
1 I. Nei	Tartu	●	½	½	1	½	1	1	1	½	½	½	1	1	½	1	1	½	1	1	½	1	1	15	1.
2 K. Pitksar	Tallinn	½	●	½	½	0	0	1	1	1	1	1	½	½	1	1	1	1	1	1	1	1	½	13	2.
3 F. Villard	Tallinn	½	½	●	0	1	½	½	0	½	1	1	1	1	0	½	1	1	1	1	1	1	½	12	3.
4 E. Vooremaa	Tallinn	0	½	1	●	1	1	½	1	½	1	0	½	½	1	0	0	½	½	1	1	1	11,5	4.	
5 J. Tünn	Tallinn	½	1	0	0	●	0	1	1	1	½	0	½	½	1	½	½	1	½	1	½	1	11	5.—6.	
6 J. Heinra	Tallinn	0	1	½	0	1	●	1	0	½	1	1	½	0	0	1	0	1	1	½	1	1	11	5.—6.	
7 A. Rodenberg	Tallinn	0	1	½	½	0	0	●	1	1	0	1	0	0	1	0	1	1	½	1	1	1	10,5	7.—8.	
8 U. Millistver	Tallinn	0	0	½	0	0	1	0	●	½	1	1	½	½	1	½	1	1	1	0	1	0	1	10,5	7.—8.
9 J. Randviir	Tallinn	½	0	1	½	0	½	0	½	●	½	½	1	1	0	1	1	0	0	1	1	1	10	9.—10.	
10 V. Roždestvenski	Tallinn	½	0	½	0	½	0	1	0	½	●	0	½	1	1	0	1	1	½	1	1	1	10	9.—10.	
11 A. Elter	Viljandi	½	0	0	1	1	0	0	0	½	1	●	1	½	½	½	½	0	½	1	½	1	½	9	11.—14.
12 H. Villup	Tallinn	0	½	0	½	½	½	1	½	0	½	0	●	1	0	1	½	1	1	0	½	1	9	11.—14.	
13 L. Rosenfeld	Tallinn	0	½	0	½	½	1	1	½	0	0	½	0	●	1	½	1	0	½	½	1	1	9	11.—14.	
14 H. Kärner	Tallinn	0	0	1	0	½	1	0	0	1	0	½	1	0	●	0	1	1	0	1	1	1	9	11.—14.	
15 U. Tarve	Tartu	½	0	½	1	0	0	1	½	0	1	½	0	½	1	●	0	0	0	0	0	1	7,5	15.—17.	
16 L. Valdmaa	Tallinn	0	0	0	1	½	1	0	0	0	½	0	½	0	0	1	●	1	0	1	1	1	7,5	15.—17.	
17 E. Vinogradov	Tallinn	0	0	0	½	½	0	0	0	1	0	1	0	1	0	1	0	●	1	½	1	1	7,5	15.—17.	
18 V. Kühle	Tallinn	½	0	0	½	0	0	½	0	1	½	½	0	½	1	1	1	0	●	0	0	0	7	18.—19.	
19 H. Müll	Tallinn	0	0	0	0	½	½	0	1	0	0	0	1	½	0	1	0	½	1	1	½	1	7	18.—19.	
20 V. Hiiemaa	Tallinn	0	½	½	0	0	0	0	0	0	0	½	½	0	0	0	0	0	0	1	0	0	3	20.	

Eesti NSV naiste IV maletšempionaadi finaalturniiri tabel

	Osavõtjad	Linn	1	2	3	4	5	6	7	8	9	10	11	12	13	Punkte	Koht
1	H. Roosa	Tartu	●	½	1	½	1	0	1	1	1	1	1	1	1	10	1.
2	Ó. Tarest	Tallinn	½	●	½	½	½	1	1	1	½	1	1	1	1	9,5	2.
3	S. Rootare	Tallinn	0	½	●	1	½	1	0	1	+	1	1	1	1	9	3.—5.
4	U. Kure	Tallinn	½	½	0	●	1	½	½	1	1	1	1	1	1	9	3.—5.
5	A. Prits	Kella	0	½	½	0	●	1	1	1	1	1	1	1	1	9	3.—5.
6	M. Orav	Tallinn	1	0	0	½	0	●	1	1	1	1	1	1	1	8,5	6.
7	E. Pihlapuu	Viljandi	0	0	1	½	0	0	●	1	1	1	0	1	1	6,5	7.
8	L. Kaer	Tallinn	0	0	0	0	0	0	0	●	½	1	1	1	1	4,5	8.
9	M. Mikfeldt	Tartu	0	½	—	0	0	0	0	½	●	—	1	½	1	3,5	9.—10.
10	V. Brockberg	Viljandi	0	0	0	0	0	0	0	0	+	●	1	½	1	3,5	9.—10.
11	L. Kalmann	Tallinn	0	0	0	0	0	0	1	0	0	0	●	1	0	2	11.—12.
12	L. Kolju	Elva	0	0	0	0	0	0	0	0	½	½	0	●	1	2	11.—12.
13	S. Velsker	Viljandi	0	0	0	0	0	0	0	0	0	0	1	0	●	1	13

Eesti NSV koolinoorte VI malešempionaadi finaalturniiri tabel

	Osavõtjad	Linn	1	2	3	4	5	6	7	8	9	10	11	12	13	14	15	16	Punkte	Koht
1	H. Kärner	Tallinn	●	1	0	1	½	1	1	1	½	1	1	1	1	1	1	1	13	1.
2	A. Tamme	Tallinn	0	●	½	1	1	1	1	1	1	1	1	1	0	1	1	1	12,5	2.
3	U. Tarve	Tartu	1	½	●	0	½	1	½	1	1	1	1	1	1	½	1	1	12	3.
4	I. Rooks	Tartu	0	0	1	●	½	1	½	1	½	1	1	1	1	1	1	1	11,5	4.
5	V. Kühle	Tallinn	½	0	½	½	●	0	1	½	1	1	1	1	1	1	1	1	11	5.
6	M. Leats	Valga	0	0	0	0	1	●	½	1	½	1	1	½	1	1	1	1	9,5	6.
7	U. Meibaum	Pärnu	0	0	½	½	0	½	●	½	0	1	1	1	1	½	1	1	8,5	7.
8	V. Hütt	Tapa	0	0	0	0	½	0	½	●	½	½	½	1	1	1	1	1	7,5	8.
9	A. Krooni	Haapsalu	½	0	0	½	0	½	1	½	●	0	0	1	0	1	½	1	6,5	9.
10	E. Piik	Haapsalu	0	0	0	0	0	0	0	½	1	●	0	1	½	1	1	1	6	10.
11	V. Tivas	Rakvere	0	0	0	0	0	0	0	½	1	1	●	½	½	0	1	1	5,5	11.
12	R. Etruk	Tallinn	0	0	0	0	0	½	0	0	0	0	½	●	1	1	1	1	5	12.
13	B. Lukats	Jõgeva	0	1	0	0	0	0	0	0	1	½	½	0	●	½	0	½	4	13.
14	A. Talimets	Pärnu	0	0	½	0	0	0	0	½	0	0	1	0	½	●	1	0	3,5	14.
15	H. Raudsepp	Elva	0	0	0	0	0	0	0	0	0	0	0	0	1	0	●	1	2,5	15.
16	E. Varik	Kohtla-Järve	0	0	0	0	0	0	0	0	0	0	0	0	½	1	0	●	1,5	16.



*Suurmeister
V. Smöslou*



*Meister
T. Petrosjan*



Meister J. Geller



J. Randviir



S. Rootare



MEHED

NSV LIIDU

Kross 100 km
125 ccm

EESTI NSV

1. M. Mihhallov
Moskva 2:39.10
2. A. Karpov
Vene NFSV 2:41.24
3. G. Krjutšenko
Usbeki NSV 2:42.22
4. S. Odintsov
Kasahhi NSV 2:45.13
5. V. Boiko
Moskva 2:51.15
6. V. Mihhailov
Turkmeenia NSV
2:52.42
7. M. Vržitsijenko
Moskva 2:53.44

1. J. Makejev
Tallinna ALMAVÜ
2:41.14,0
2. R. Karu
Tallinna „T“ 2:42.19,6
3. K. Sorts
Tallinna „T“ 2:50.33,0
4. K. Oopkaup
Tallinna „S“ 2:53.37,7

- | | | |
|----------------|---------|--|
| 8. V. Antonov | | |
| Leningrad | 2:56.21 | |
| 9. F. Lepik | | |
| Eesti NSV | 2:59.03 | |
| 10. A. Kafarov | | |
| Gruusia NSV | 3:00.24 | |

350 ccm

- | | | | |
|---------------------|---------|------------------|-----------|
| 1. V. Katšurin | | 1. K. Sillat | |
| Leningrad | 2:30.48 | Viljandi „D“ | 2:21.21,2 |
| 2. V. Kapkanštšikov | | 2. V. Vaaderpass | |
| Vene NFSV | 2:33.03 | Tallinna „S“ | 2:24.10,0 |
| 3. A. Dežinov | | 3. F. Joller | |
| Leningrad | 2:33.04 | Tallinna ALMAVÜ | 2:25.00,5 |
| 4. J. Abramov | | 4. V. Ploom | |
| Moskva | 2:33.35 | Tallinna „K“ | 2:29.41,4 |
| 5. E. Kirsis | | 5. F. Tahk | |
| Läti NSV | 2:33.54 | Tallinna „S“ | 2:31.28,5 |
| 6. A. Stepanov | | 6. H. Piiper | |
| Moskva | 2:34.04 | Tallinna „T“ | 2:35.03,4 |
| 7. M. Milne | | 7. O. Tomingas | |
| Moskva | 2:37.52 | Tallinna ALMAVÜ | 2:41.25,2 |
| 8. S. Ovtšinkin | | 8. A. Mau | |
| Moskva | 2:41.26 | Keila „K“ | 3:07.28,0 |
| 9. V. Jurkov | | 9. I. Raudsepp | |
| Moskva | 2:31.54 | Viljandi „S“ | 3:12.19,6 |
| 10. J. Korol | | 10. A. Nurk | |
| Moskva | 2:45.29 | Tallinna „K“ | 3:33.23,0 |

750 ccm

- | | | | |
|-----------------|---------|--------------|-----------|
| 1. V. Põlajev | | 1. E. Vahter | |
| Moskva | 2:27.29 | Tallinna „S“ | 3:15.21,2 |
| 2. N. Astafejev | | 2. O. Utt | |
| Moskva | 2:35.31 | Viljandi „D“ | 3:57.12,5 |
| 3. G. Fomin | | | |
| Moskva | 2:44.42 | | |

4. A. Dubrovin		
Moskva	2:50.09	
5. V. Blinov		
Vene NFSV	3:07.22	
6. V. Kulakov		
Moskva	3:14.15	
7. N. Sulga		
Usbeki NSV	3:14.52	
8. M. Pirožkov		
Leningrad	3:17.55	
9. V. Serebrjakov		
Ukraina NSV	4:26.24	

Ule 600 ccm külgvankritega

1. A. Razorenkov		1. H. Kanniste	
I. Sokolov		K. Nurja	
Moskva	2:50.17	Tallinna „D“	2:44.51,3
2. A. Lukjanov			
S. Kotov			
Vene NFSV	2:56.05		
3. A. Lihhanov			
J. Poljakov			
Moskva	2:57.00		
4. N. Abdurahmanov			
V. Aivazov			
Moskva	3:09.31		

Ringrajasõit 202,38 km 100 ccm

1. M. Filin		
Moskva	km/t 86,46	
2. M. Leonidov		
Moskva	„ 77,04	

125 ccm

1. N. Selivanov		1. E. Veldenberg	
Moskva	km/t 95,08	Tallinna „K“	86,14
2. N. Sokolov		2. E. Makejev	
Moskva	„ 94,60	Tallinna ALMAVÜ	82,49
3. E. Tobias		3. O. Reimers	
Eesti NSV	„ 94,36	Tallinna „S“	77,71

4. N. Mihhallov			4. O. Vaino		
Moskva	„	93,78	Tallinna „K“		77,56
5. S. Kadušin			5. L. Kritt		
Leningrad	„	90,76	Tallinna „S“		74,94
6. A. Novikov			6. R. Karu		
Moskva	„	88,46	Tallinna „T“		73,99
7. J. Zubovitš			7. K. Oopkaup		
Moskva	„	86,80	Tallinna „S“		71,74
			8. A. Linderman		
			Tallinna ALMAVÜ		70,40

350 ccm

1. A. Stepanov			1. E. Valla		
Moskva	km/t	101,55	Tallinna „K“		94,79
2. S. Ovtšinkin			2. V. Ploom		
Moskva	„	100,51	Tallinna „K“		93,84
3. E. Valla			3. G. Mähar		
Eesti NSV	„	99,61	Tallinna „K“		90,82
4. J. Gringaut			4. V. Vaaderpass		
Moskva	„	98,79	Tallinna „S“		84,60
5. P. Baranov			5. R. Laur		
Moskva	„	98,35	Tallinna „S“		83,80
6. M. Milne			6. A. Promet		
Moskva	„	95,50	Tallinna „T“		81,85
7. G. Nevski			7. H. Piiper		
Leningrad	„	93,62	Tallinna „T“		74,89
8. R. Laur			8. J. Milberg		
Eesti NSV	„	93,25	Tallinna „T“		74,47
9. I. Janševski			9. H. Vohnje		
Läti NSV	„	91,53	Tallinna ALMAVÜ		66,35
10. V. Judajev			10. H. Mäeots		
Moskva	„	91,24	Tallinna „S“		64,90

750 ccm

1. V. Kulakov			1. O. Kaseorg		
Moskva	km/t	102,81	Tallinna „T“		92,90
2. V. Svešnikov			2. A. Suurkuusk		
Moskva	„	101,82	Tallinna „K“		87,83
3. A. Kornejev			3. O. Utt		
Moskva	„	101,51	Viljandi „D“		84,11
4. L. Potani			4. V. Petuhhov		
Vene NFSV	„	100,08	Tallinna „D“		80,65
5. S. Sergejev			5. E. Roosmaa		
Leningrad	„	99,71	Tallinna „S“		77,85



Teeneline meistersportlane J. Korol

Meistersportlane N. Mihhejeva

Teeneline meistersportlane E. Gringaut

6. M. Baranov		
Moskva	km/t	97,90
7. V. Aksionaitis		
Leedu NSV	„	95,65
8. K. Grinberg		
Läti NSV	„	95,47
9. A. Krassovski		
Valgevene NSV	km/t	94,93

Üle 600 ccm külgvankrid

1. J. Kosmatov		
A. Zeljonov		
Moskva	km/t	92,08
2. A. Razorjonov		
J. Sokolov		
Moskva	„	91,39
3. A. Petrov		
M. Vaiman		
Moskva	„	89,60

1. M. Paalberg		
O. Bachman		
Tallinna	„S“	86,83
2. H. Kanniste		
K. Nurja		
Tallinna	„D“	82,94
3. V. Kulgevee		
H. Ploompuu		
Tallinna	„T“	66,21

NAISED

Kross 50 km

125 ccm

1. N. Mihhejeva		1. E. Pärn	
Moskva	1:32.13	Kärdla „T“	2:13.53,0
2. V. Gustel		2. I. Toming	
Eesti NSV	1:39.12	Tallinna „D“	2:35.29,0
3. A. Štšapova		3. I. Koot	
Vene NFSV	1:39.52	Tallinna ALMAVÜ	2:50.33,0
4. I. Ratassepp			
Eesti NSV	1:45.14		
5. M. Popova			
Vene NFSV	1:53.30		
6. T. Fedotova			
Ukraina NSV	1:56.57		
7. E. Ivanova			
Moldaavia NSV	2:05.18		
8. O. Zikejeva			
Moskva	2:09.02		
9. M. Sevtšenko			
Ukraina NSV	2:13.41		
10. E. Kuptše			
Läti NSV	2:14.59		

350 ccm

1. I. Ozolina		1. Ö. Gustel	
Moskva	1:32.24	Tallinna „T“	2:02.38,3
2. V. Petrova		2. T. Trossi	
Moskva	1:50.43	Tallinna „K“	2:08.15,0
3. Ö. Gustel		3. H. Künemäe	
Eesti NSV	2:02.30	Tallinna „D“	3:11.25,2
4. T. Trossi		4. F. Innos	
Eesti NSV	2:27.08	Tallinna ALMAVÜ	3:59.35,0
5. G. Lukk			
Eesti NSV	2:37.07		



Meistersportlane
I. Ozolina

Meistersportlane
S. Ovtšinkin

Meistersportlane
N. Selivanov

Ringrada (101,19 km)

125 ccm

1. N. Mihhejeva Moskva	90,46	1. I. Toming Tallinna „D“	77,03
2. V. Morozova Moskva	89,14	2. L. Veber Tallinna „S“	77,01
3. L. Sviridova Moskva	87,79	3. N. Savitskaja Tallinna „D“	75,03
4. V. Gustel Eesti NSV	83,76	4. H. Kõrgesaar Tallinna „K“	71,13
		5. I. Koot Tallinna ALMAVÜ	63,96
		6. M. Tali Tartu „S“	59,28

350 ccm

1. T. Trossi Eesti NSV	89,29	1. H. Künemäe Tallinna „D“	89,78
2. N. Nossenko Vene NFSV	86,12	2. T. Trossi Tallinna „K“	88,68
3. Ö. Gustel Eesti NSV	85,68	3. A. Olt Tallinna „K“	72,61
		4. Ö. Gustel Tallinna „T“	60,32

EESTI NSV 1951. a. ESIVÕISTLUSED 1 KM KIIRUSSÕIDUS, HIPODROOMISÕIDUS JA TALIKROSSIS

MEHED

1 km kiirussõit lendava stardiga

125 ccm

1.	E. Tobias	Tallinna „K“	109,756 km/t
2.	A. Tobias	Tallinna „K“	108,433
3.	E. Veidenberg	Tallinna „K“	106,194
4.	A. Gustel	Tallinna „S“	96,385
5.	O. Reimers	Tallinna „S“	92,664

350 ccm

1.	O. Kullerkupp	Tallinna „S“	130,434
2.	J. Künemäe	Tallinna „K“	129,263
3.	E. Roosmaa	Tallinna „S“	127,208
4.	V. Ploom	Tallinna „K“	121,621
5.	F. Joller	Tallinna ALMAVÜ	120,401
6.	H. Piiper	Tallinna „T“	120,401
7.	G. Luutus	Viljandi „D“	116,639
8.	F. Lepik	Tallinna „D“	115,384
9.	J. Miilberg	Tallinna „T“	106,824
10.	V. Joller	Tallinna „D“	98,765

750 ccm

1.	O. Kaseorg	Tallinna „T“	150,000
----	------------	--------------	---------

Ule 600 ccm külgvankrid

1.	M. Paalberg	Tallinna „S“	116,504
----	-------------	--------------	---------

Hipodroom 2×5 ringi

125 ccm

1.	E. Tobias	Tallinna „K“	77,82
2.	L. Kõrge	Tallinna „S“	74,27
3.	O. Reimers	Tallinna „S“	73,92
4.	A. Tobias	Tallinna „K“	73,81
5.	R. Karu	Tallinna „T“	73,02
6.	A. Gustel	Tallinna „S“	70,14
7.	E. Rang	Tallinna „D“	67,09
8.	L. Kritt	Tallinna „S“	64,58
9.	E. Tennik	Viljandi „D“	63,50
10.	K. Oopkaup	Tallinna „S“	57,43

350 ccm

1. F. Lepik	Tallinna „D“	85,99
2. R. Laur	Tallinna „S“	84,53
3. V. Ploom	Tallinna „K“	81,55
4. A. Promet	Tallinna „T“	81,42
5. V. Vaaderpass	Tallinna „S“	79,56
6. A. Teder	Tallinna „T“	78,96
7. H. Piiper	Tallinna „T“	78,65
8. J. Miilberg	Tallinna „T“	77,12
9. E. Valla	Tallinna „K“	77,03
10. F. Tahk	Tallinna „S“	75,34

Üle 600 ccm külgvankriga

1. O. Kaseorg	Tallinna „T“	83,11
H. Ploompuu		
2. M. Paalberg	Tallinna „S“	78,71
E. Roosmaa		
3. H. Kanniste	Tallinna „D“	76,77
K. Nurja		
4. O. Bachman	Tallinna „S“	71,94
S. Väljan		
5. V. Mälson	Tallinna „D“	69,23
B. Frolov		
6. H. Kütinemäe	Tallinna „K“	67,93
K. Männikus		

Tallikross

125 ccm

1. K. Sorts	Tallinna „T“	2:03.00,0
2. K. Oopkaup	Tallinna „S“	2:04.25,4
3. E. Veidenberg	Tallinna „K“	2:05.48,0
4. R. Morosov	Tallinna „D“	2:08.46,7
5. R. Karu	Tallinna „T“	2:10.04,0
6. E. Luik	Viljandi „D“	2:11.49,8
7. A. Tobias	Tallinna „K“	2:20.50,2
8. T. Püvi	Tallinna „T“	2:32.11,3
9. E. Tennik	Viljandi „D“	2:33.11,0
10. L. Kõrge	Tallinna „S“	2:35.10,0

350 ccm

1. J. Kütinemäe	Tallinna „K“	1:49.36,3
2. F. Joller	Tallinna ALMAVÜ	1:54.15,4
3. E. Reinvee	Tallinna „S“	1:57.08,9

4.	V. Vaaderpass	Tallinna „S“	1:59.40,0
5.	K. Sillat	Viljandi „D“	2:04.14,0
6.	K. Rahn	Viljandi „S“	2:06.12,0
7.	O. Kaseorg	Tallinna „T“	2:08.51,5
8.	F. Tahk	Tallinna „S“	2:09.20,2
9.	I. Raudsepp	Viljandi „S“	2:10.41,8
10.	V. Joller	Tallinna „D“	2:13.00,0

750 ccm

1.	E. Vahter	Tallinna „S“	2:38.22,2
2.	S. Väljan	NA	2:38.30,0
3.	V. Tirjuba	NA	2:42.44,0
4.	I. Vospjakov	NA	3:00.58,7
5.	O. Utt	Viljandi „D“	3:04.10,0
6.	H. Kanniste	Tallinna „D“	3:43.20,0

Üle 600 ccm külgevankriga

1.	A. Sulgin	NA	2:07.15,0
	S. Prokofjev		
2.	P. Sorokin	NA	2:12.00,0
	E. Vassiljev		
3.	I. Rodionov	NA	2:15.55,0
	S. Markov		
4.	K. Rinaldo	Tallinna „K“	2:17.35,0
	E. Valla		
5.	B. Saskin	NA	2:19.51,0
	J. Nestarenko		
6.	V. Petuhhov	Tallinna „D“	2:36.50,0
	A. Lihvlender		
7.	H. Künemäe	Tallinna „K“	2:49.24,4
	K. Männikus		
8.	V. Mälson	Tallinna „D“	2:54.08,0
	S. Frolov		
9.	A. Hammer	NA	3:00.00,0
	J. Pilt		
10.	H. Linnaks	Tallinna „S“	3:21.10,0
	K. Linnaks		



Meistersportlane
E. Tobias



Meistersportlane
V. Gustel



Meistersportlane
E. Valla

NAISED

1 km kiirussõit lendava stardiga

125 ccm

1. M. Reichenbach	Tallinna „K“	103,746
2. A. Vahur	Tallinna „K“	101,983
3. I. Koot	Tallinna ALMAVÜ	93,750
4. V. Gustel	Tallinna „S“	93,264
5. L. Veber	Tallinna „S“	89,552

350 ccm

1. H. Künemäe	Tallinna „D“	127,433
2. L. Tulp	Tallinna „S“	124,137
3. Ö. Gustel	Tallinna „T“	123,076
4. T. Trossi	Tallinna „K“	116,883

Hipodroom 2×3 ringi

125 ccm

1.	V. Gustel	Tallinna „S“	77,17
2.	A. Vahur	Tallinna „K“	71,70
3.	L. Veber	Tallinna „S“	71,28
4.	N. Savitskaja	Tallinna „D“	67,91
5.	I. Ratassepp	Tallinna „D“	65,92
6.	I. Toming	Tallinna „D“	58,48

350 ccm

1.	Ö. Gustel	Tallinna „T“	81,77
2.	H. Künemäe	Tallinna „D“	79,65
3.	A. Olt	Tallinna „K“	72,23
4.	T. Trossi	Tallinna „K“	69,49
5.	T. Luuk	Tallinna „S“	68,26

Talikross

125 ccm

1.	V. Gustel	Tallinna „S“	1:05.53,0
2.	I. Ratassepp	Tallinna „D“	1:08.19,0
3.	L. Veber	Tallinna „S“	1:28.04,0
4.	I. Koot	Tallinna ALMAVÜ	1:28.57,6
5.	M. Tali	Tartu „S“	1:36.44,0
6.	E. Hutter	Tallinna „T“	1:37.50,7
7.	N. Savitskaja	Tallinna „D“	1:46.02,6
8.	H. Kõrgesaar	Tallinna „K“	2:42.42,0

350 ccm

1.	Ö. Gustel	Tallinna „T“	1:15.12,0
2.	T. Luuk	Tallinna „S“	1:16.06,2
3.	T. Trossi	Tallinna „K“	1:26.20,4
4.	L. Tulp	Tallinna „S“	1:36.36,2
5.	H. Künemäe	Tallinna „D“	1:45.05,0
6.	E. Murd	Tallinna „S“	1:42.12,0
7.	A. Tepand	Tallinna ALMAVÜ	2:14.24,6

NOORED

1 km kiirussõit lendava stardiga

125 ccm

1.	G. Holm	Tallinna „D“	107,623
2.	R. Listak	Tallinna „S“	93,144
3.	H. Hendrikson	Tallinna „S“	92,307

Hilpodroom 2×3 ringi

125 ccm

1.	H. Hendrikson	Tallinna „S“	71,23
2.	R. Listak	Tallinna „S“	70,02
3.	U. Toater	Tallinna „K“	67,99
4.	G. Holm	Tallinna „D“	61,53
5.	A. Kalda	Tallinna „S“	53,63

Ringrajasõit

125 ccm

1.	G. Holm	Tallinna „D“	82,07
2.	R. Listak	Tallinna „S“	74,63
3.	H. Kaljuste	Tallinna „K“	70,88
4.	U. Toater	Tallinna „K“	60,08
5.	A. Kalda	Tallinna „S“	58,10

Talikross


125 ccm

1.	G. Holm	Tallinna „D“	1:02.00,0
2.	S. Lume	Tallinna „K“	1:02.38,2
3.	H. Kaljuste	Tallinna „K“	1:05.42,2
4.	A. Gustel	Tallinna „S“	1:12.43,0
5.	R. Listak	Tallinna „S“	1:19.03,3
6.	U. Toater	Tallinna „K“	1:20.16,2
7.	G. Mähar	Tallinna „K“	1:33.35,0
8.	H. Vohnje	Tallinna ALMAVÜ	1:52.31,0
9.	U. Vaino	Tallinna „T“	2:19.09,5

Suvekross

125 ccm

1.	S. Lume	Tallinna „K“	3:17.49,1
----	---------	--------------	-----------



NSV LIIDU

TÄISKASVANUD

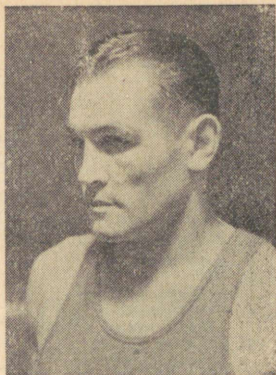
EESTI NSV

Kärbeskaal

(48—51 kg)

- | | |
|------------------|--------------|
| 1. A. Bulakov | 1. H. Loskit |
| „Dünamo“ | Tallinna „D“ |
| 2. B. Stepanov | |
| Ametiühingud | |
| 3. V. Usmanov | |
| Ametiühingud | |
| 4. R. Kaladžev | |
| „Töõjõureservid“ | |
| 5. M. Askerbekov | |
| „Spartak“ | |

6. H. Loskit
„Dünamo“
7. N. Gussev
„Spartak“
8. N. Malõšev
Nõukogude Armees
9. A. Bespalov
Nõukogude Armees
10. V. Kudrjavtsev
Ametiühingud



Meistersportlane R. Turja

Kukk-kaal

(51—54 kg)

- | | |
|---------------------------------------|-------------------------------|
| 1. G. Garbuzov
„Dünamo“ | 1. A. Davetson
Tartu „K“ |
| 2. V. Klubnitškin
„Spartak“ | 2. A. Sokolov
Tallinna „D“ |
| 3. V. Jengibarjan
„Tõõjõureservid“ | |
| 4. V. Martšenko
„Dünamo“ | |
| 5. J. Botšarov
Nõukogude Armees | |
| 6. A. Budilski
„Tõõjõureservid“ | |
| 7. A. Sidoropulo
„Spartak“ | |
| 8. L. Golubkov
Nõukogude Armees | |
| 9. M. Aivozjan
Nõukogude Armees | |
| 10. V. Žihharev
Ametiühingud | |

Sulgkaal

(54—57 kg)

- | | |
|-------------------------------------|---------------------------------|
| 1. J. Sokolov
Nõukogude Armee | 1. V. Dadajev
Tallinna „D“ |
| 2. V. Jakovlev
„Dünamo“ | 2. A. Müller
Tartu „K“ |
| 3. A. Bulanov
Ametiühingud | 3. H. Kaiva
Kohtla-Järve „K“ |
| 4. A. Tovmasjan
Nõukogude Armee | |
| 5. S. Akopov
„Spartak“ | |
| 6. J. Babkin
„Dünamo“ | |
| 7. M. Li
Ametiühingud | |
| 8. B. Marjašin
„Spartak“ | |
| 9. A. Najadžjan
„Dünamo“ | |
| 10. J. Jakimenko
Nõukogude Armee | |

Kergekaal

(57—60 kg)

- | | |
|------------------------------------|--------------------------------|
| 1. A. Greiner
Nõukogude Armee | 1. E. Jaansalu
Tallinna „S“ |
| 2. Z. Megerov
Ametiühingud | 2. I. Petlin
Tallinna „K“ |
| 3. V. Mazeljauskas
Ametiühingud | 3. L. Kesa
Tallinna „D“ |
| 4. G. Rožkov
„Dünamo“ | |
| 5. A. Jeršov
„Spartak“ | |
| 6. S. Vrabel
„Spartak“ | |

7. L. Kesa
„Dünamo“
8. V. Spesivtsev
„Tööjõureservid“
9. V. Fjodorov
„Tööjõureservid“
10. F. Aristakisjan
„Dünamo“

Kergekeskkaal I

(60—63,5 kg)

- | | |
|---------------------------------------|----------------------------------|
| 1. G. Labodin
Ametiühingud | 1. O. Artjomenko
Tallinna „S“ |
| 2. A. Tšebotarev
„Tööjõureservid“ | 2. L. Kuub
Tallinna „D“ |
| 3. M. Hairutdinov
Nõukogude Armees | 3. K. Stumbur
Tartu „K“ |
| 4. V. Aleksandrov
Nõukogude Armees | 4. L. Volodin
Tallinna „K“ |
| 5. V. Mednov
„Tööjõureservid“ | |
| 6. Z. Litov
„Spartak“ | |
| 7. S. Mulin
Ametiühingud | |
| 8. S. Hairutdinov
Ametiühingud | |
| 9. V. Kozlenko
„Tööjõureservid“ | |
| 10. V. Galkin
„Dünamo“ | |

Kergekeskkaal II

(63,5—67 kg)

- | | |
|-------------------------------------|-------------------------------|
| 1. S. Štšerbakov
Ametiühingud | 1. E. Raidvee
Tartu „K“ |
| 2. G. Tolstikov
Nõukogude Armees | 2. J. Päärson
Tallinna „D“ |
| 3. V. Tšernov
Ametiühingud | 3. H. Villum
Tallinna „T“ |
| 4. V. Poloduhhin
Ametiühingud | |
| 5. A. Larionov
„Tööjõureservid“ | |

6. A. Tšernjajev
„Dünamo“
7. L. Džakson
„Spartak“
8. S. Issajev
„Tööjõureservid“
9. V. Medvedjev
Ametiühingud
10. P. Kulikov
„Spartak“

Keskkaal I

(67—71 kg)

- | | |
|---------------------------------------|----------------------------------|
| 1. B. Tišin
Ametiühingud | 1. I. Sundukov
Tallinna „D“ |
| 2. A. Kotšujevski
Nõukogude Armees | 2. M. Nikitšev
Tallinna „D“ |
| 3. R. Kariste
„Dünamo“ | 3. E. Tooder
Kohtla-Järve „K“ |
| 4. N. Sofejev
„Tööjõureservid“ | 4. H. Klemets
Tallinna „K“ |
| 5. V. Romanov
„Dünamo“ | |
| 6. I. Timtšenko
„Tööjõureservid“ | |
| 7. I. Maslakov
„Spartak“ | |
| 8. E. Norko
Nõukogude Armees | |
| 9. I. Gustaitis
Ametiühingud | |
| 10. F. Degtjarjov
Nõukogude Armees | |

Keskkaal II

(71—75 kg)

- | | |
|-------------------------------------|--------------------------------|
| 1. B. Nazarenko
Nõukogude Armees | 1. L. Aasamets
Tallinna „K“ |
| 2. V. Lukjanov
Ametiühingud | 2. R. Jürgens
Tallinna „S“ |
| 3. B. Siltšev
„Tööjõureservid“ | 3. N. Rakitin
Pärnu „S“ |



Nõukogudemaa tugevamaid poksijaid (vasakult): G. Stepanov, N. Koroljov, V. Kogan, A. Greiner, Š. Gorgaslidze, H. Hanukajev, S. Štšerbakov, A. Bulakov ja treener V. Mihhailov

4. R. Mhitarjants
Nõukogude Armees
5. V. Beljajev
Ametiühingud
6. V. Glasman
Nõukogude Armees
7. N. Meningulov
„Tööjõureservid“
8. A. Bugrov
„Dünamo“
9. V. Kogan
„Dünamo“
10. N. Darbaiseli
Nõukogude Armees

4. V. Grusevitš
Pärnu „S“
5. V. Matvejevski
Tallinna „D“

Poolraskekaal

(75—81 kg)

- | | |
|---|-----------------------------|
| 1. J. Jegorov
„Tööjõureservid“ | 1. R. Turja
Tallinna „K“ |
| 2. G. Stepanov
„Dünamo“ | 2. E. Annus
Tallinna „S“ |
| 3. A. Kotšetkov
Nõukogude Armees | 3. B. Basov
Tallinna „D“ |
| 4. H. Budel
Nõukogude Armees | |
| 5. A. Perov
„Tööjõureservid“ | |
| 6. I. Mironov
Ametiühingud | |
| 7. A. Pitšugin
„Dünamo“ | |
| 8. Z. Oganješjan
„Dünamo“ | |
| 9. G. Anguladze
Nõukogude Armees | |
| 10. E. Koletvjanski
Nõukogude Armees | |

Raskekaal

(üle 81 kg)

- | | |
|-------------------------------------|---------------------------------|
| 1. A. Sočikas
Ametiühingud | 1. M. Linnamägi
Tallinna „D“ |
| 2. N. Koroljov
Ametiühingud | 2. K. Saar
Tartu „K“ |
| 3. F. Katajev
„Spartak“ | |
| 4. L. Mauer
„Dünamo“ | |
| 5. L. Dodeltsev
Nõukogude Armees | |
| 6. A. Sevtšenko
Nõukogude Armees | |
| 7. R. Matšulski
„Spartak“ | |
| 8. S. Liberman
„Dünamo“ | |
| 9. M. Linnamägi
„Dünamo“ | |
| 10. A. Novossardov
„Dünamo“ | |

NOORED

Kärbeskaal

(48—51 kg)

- | | |
|--|-----------------------------------|
| 1. G. Novosselov
Ukraina NSV | 1. M. Matsi
Pärnu „S“ |
| 2. T. Tatanšvili
Gruusia NSV | 2. J. Gertšov
Tallinna „T“ |
| 3. J. Akopjan
Armeenia NSV | 3. S. Sobolev
Kohtla-Järve „K“ |
| 4. B. Kim
Kasahhi NSV | 4. E. Võhando
Kohtla-Järve „T“ |
| 5. A. Bagirov
Aserbaidžani NSV | |
| 6. B. Nevski
Leningrad | |
| 7. V. Tšeredinkin
Moskva | |
| 8. V. Šiber
Valgevene NSV | |
| 9. V. Romanov
Läti NSV | |
| 10.—11. M. Matsi B. Karuzin
Eesti NSV Vene NFSV | |

Kukk-kaal

(51—54 kg)

- | | |
|------------------------------------|---------------------------------|
| 1. F. Lomidze
Gruusia NSV | 1. P. Suokas
Tallinna „S“ |
| 2. A. Karpusin
Leningrad | 2. L. Jürgens
Tallinna „S“ |
| 3. K. Tovmasjan
Armeenia NSV | 3. V. Tatintšev
Tallinna „D“ |
| 4. V. Šuršalin
Moskva | 4. U. Metsalu
Tallinna „T“ |
| 5. P. Suokas
Eesti NSV | 5. J. Schmidt
Tallinna „K“ |
| 6. V. Zahharenkov
Valgevene NSV | |
| 7. K. Mankaustas
Leedu NSV | |
| 8. B. Gitman
Ukraina NSV | |

9. A. Bagrivov
Aserbaidžani NSV
- 10.—11. G. Jegers
Läti NSV
- A. Tšupõgin
Vene NFSV

Sulgkaal


(54—57 kg)

- | | |
|-------------------------------------|-----------------------------------|
| 1. V. Astahhov
Moskva | 1. R. Bamberg
Kohtla-Järve „T“ |
| 2. B. Golubenko
Aserbaidžani NSV | 2. I. Ainomäe
Tallinna „S“ |
| 3. N. Smirnov
Vene NFSV | 3. E. Lillo
Tartu „K“ |
| 4. J. Tšernõš
Usbeki NSV | 4. J. Preobraženski
Pärnu „S“ |
| 5.—6. A. Valis
Leedu NSV | 5. V. Parind
Tartu „K“ |
| L. Gevorkjan
Armeenia NSV | 6. E. Mets
Tallinna „T“ |
| 7. L. Bider
Valgevene NSV | 7. A. Rast
Tallinna „K“ |
| 8. I. Rahhimov
Usbeki NSV | 8. Ü. Laur
Tallinna „T“ |
| 9.—10. A. Ivanov
Läti NSV | |
| A. Asaturov
Gruusia NSV | |

Kergekaal

(57—60 kg)

- | | |
|---------------------------------|--------------------------------|
| 1. J. Ivanov
Leningrad | 1. J. Sõerd
Tallinna „D“ |
| 2. J. Gromov
Moskva | 2. P. Pontson
Pärnu „S“ |
| 3. V. Valejev
Vene NFSV | 3. E. Kaljuvee
Tallinna „K“ |
| 4. G. Jürgenson
Läti NSV | 4. H. Madisson
Tartu „K“ |
| 5. V. Katassonov
Ukraina NSV | 5. N. Ainomäe
Tallinna „S“ |



P. Suokas



U. Vunk



L. Kesa

- 6. V. Nuikin
Aserbaidžani NSV
- 7. A. Patamsis
Leedu NSV
- 8.—9. V. Mazur
Kasahhi NSV
L. Ambartsumjan
Armeenia NSV
- 10.—11. A. Batanov
Kirgiisi NSV
J. Sõerd
Eesti NSV

- 6. A. Aur
Tallinna „T“
- 7. E. Salumaa
Tallinna „T“

Kergekeskkaal I

(60—63,5 kg)

- 1. G. Darbaiseli
Gruusia NSV
- 2. I. Voropajev
Vene NFSV
- 3. P. Zenkov
Eesti NSV
- 4. B. Kipiani
Aserbaidžani NSV

- 1. P. Zenkov
Tallinna „T“
- 2. Ü. Pihlaste
Tallinna „K“
- 3. H. Loogu
Tartu „K“
- 4. J. Jaansoo
Tallinna „K“

- 5. V. Sorokin
Moskva
- 6. V. Razumejev
Moldaavia NSV
- 7. V. Kisljakov
Ukraina NSV
- 8.—9. B. Fuks
Usbeki NSV
- U. Rotsis
Läti NSV

- 5. E. Otstak
Tallinna „T“
- 6. L. Sammel
Tallinna „T“

Kergekeskkaal II

(63,5—67 kg)

- 1. V. Amplejev
Moskva
- 2. D. Segal
Kirgiisi NSV
- 3. N. Aušrov
Gruusia NSV
- 4. V. Safranov
Kasahhi NSV
- 5. S. Šileika
Leedu NSV
- 6. J. Kumok
Usbeki NSV
- 7. V. Kolganov
Vene NFSV
- 8. E. Aruniit
Eesti NSV
- 9.—10. M. Oganjan
Armeenia NSV
- V. Naumenko
Ukraina NSV

- 1. E. Aruniit
Tallinna „S“
- 2. A. Loo
Tallinna „T“
- 3. A. Polli
Tallinna „S“
- 4. H. Igandi
Tartu „D“




J. Sõerd

Keskkaal I

(67—71 kg)

1. P. Protas
Vene NFSV
2. A. Sõrjatov
Usbeki NSV
3. S. Tamajev
Leningrad
4. V. Tkatsjev
Läti NSV
5. A. Rumjantsev
Ukraina NSV
6. O. Nadarišvili
Gruusia NSV
7. B. Jegoruškin
Moskva
8. V. Afanasjev
Kirgiisi NSV
9. J. Alojan
Aserbaidžani NSV
10. M. Maatee
Eesti NSV

1. J. Jevstratov
Pärnu „S“
2. V. Teras
Tallinna „D“
3. H. Roosiste
Tallinna „T“
4. R. Metsar
Tallinna „T“
5. T. Paglant
Tallinna „K“
6. H. Porss
Tallinna „T“



M. Matsi

Keskkaal II

(71—75 kg)

- | | |
|--------------------------------------|-----------------------------------|
| 1. T. Mikoeljan
Gruusia NSV | 1. M. Maatee
Pärnu „S“ |
| 2. V. Gurevitš
Ukraina NSV | 2. E. Goldschmidt
Tallinna „D“ |
| 3. V. Krupnov
Leningrad | 3. V. Lest
Tallinna „T“ |
| 4. A. Nikitin
Kasahhi NSV | |
| 5. V. Totšilin
Vene NFSV | |
| 6. R. Muranskas
Leedu NSV | |
| 7. V. Kazakov
Moskva | |
| 8. J. Jevstratov
Eesti NSV | |
| 9.—11. A. Hotentšik
Valgevene NSV | |
| K. Simonjan
Armeenia NSV | |
| L. Sevostjanov
Läti NSV | |

Poolraskekaal

(75—81 kg)

- | | |
|-------------------------------------|------------------------------|
| 1. F. Jeframešvili
Gruusia NSV | 1. K. Laane
Tallinna „D“ |
| 2. S. Kozlov
Vene NFSV | 2. E. Laasen
Tallinna „T“ |
| 3. E. Pakškis
Läti NSV | 3. U. Siim
Tallinna „T“ |
| 4. G. Malakjan
Armeenia NSV | |
| 5. V. Jeremejev
Moskva | |
| 6. I. Budrevitšins
Leedu NSV | |
| 7. E. Knjaztšan
Aserbaidžani NSV | |

- 8.—9. E. Goldschmidt
Eesti NSV
A. Pantšenko
Ukraina NSV
G. Ševtsov
Valgevene NSV

Raskekaal

(üle 81 kg)

- | | |
|------------------------------------|--------------------------------|
| 1. R. Staruhh
Ukraina NSV | 1. R. Sukamägi
Tallinna „S“ |
| 2. A. Saveljev
Aserbaidžani NSV | 2. J. Karpov
Tallinna „D“ |
| 3. I. Dogadkin
Moskva | 3. J. Reisberg
Tallinna „K“ |
| 4. V. Paramonov
Valgevene NSV | 4. L. Kase
Tallinna „T“ |
| 5. J. Karpov
Eesti NSV | |
| 6. G. Lominadze
Gruusia NSV | |
| 7. R. Juškenas
Leedu NSV | |
| 8. V. Kandõbarov
Vene NFSV | |
| 9. O. Špillers
Läti NSV | |
| 10. S. Moissejenko
Leningrad | |

Meeskondade paremusjärjestus

	punkti
1. Gruusia NSV	36
2. Moskva	36
3. Ukraina NSV	31
4. Eesti NSV	11

Spordiühingute paremusjärjestus

	punkti
1. VKSÜ „Spartak“	33
2. „Tööjõureservid“	26
3. KS „Dünamo“	22
4. VSÜ „Kalev“	15



NSV LIIDU

EESTI NSV

Klassivõistlused

Klass „O“

	punkti
1. A. Tšumakov Ametiühingud I „Sapfir“	4645
2. J. Gorškov „Dünamo“ „Nr. 17“	3948
3. I. Riskin MAVÜ „Tšibis“	3617
4. A. Kuzmina „Dünamo“ „Nr. 19“	2742

5. V. Gerassimov	2475
„Spartak“	
„Miraaž“	
6. V. Ivanova	2453
Ametiühingud I	
„Topaaz“	
7. V. Aldošin	2289
„Spartak“	
„Tutška“	
8. V. Skatškov	1867
VMS „Skorõi“	
9. A. Spitz	1828
Ametiühingud II	
„Tutška II“	
10. V. Vilvovski	1475
„Spartak“	
„Bembi“	

Klass „R2“

	punkti
1. J. Šavrin	4094
„Dünamo“	
„Koršun“	
2. A. Kadetov	3015
MAVÜ	
„Tšaika V“	
3. B. Jurkov	2061
Ametiühingud I	
„Bars“	
4. J. Fedorenko	1237
Ametiühingud II	
„Zanoza II“	
5. S. Ossipov	1049
Ametiühingud I	
„Delfiin“	
6. O. Novosiltsev	835
VMS „Ataka“	
7. L. Samoilov	742
„Spartak“	
„Zadatša“	

Klass „R3“

	punkti
1. L. Gumankov	3492
„Spartak“	
„Šarada“	

2. T. Pinegin	3346
„Dünamo“	
„Neva“	
3. S. Zimin	2112
VMS „Morjana“	
4. D. Melnikov	1206
Ametiühingud I	
„Mars“	
5. J. Kobalenko	1094
MAVÜ	
„Flagman“	
6. V. Ivanov	813
„Spartak“	
„Reebus“	
7. P. Gorelikov	562
Ametiühingud II	
„Zarja“	

Klass „Kiisk“

	punkti
1. L. Juka	5151
„Dünamo“	
„Siirius	
2. A. Tšutšelov	2981
MAVÜ	
„Peskar“	
3. J. Boitšenko	2975
Ametiühingud I	
„Kilka“	
4. V. Kozlov	2360
Ametiühingud II	
„Krab“	
5. N. Perkone	2272
„Dünamo“	
„Saljut“	
6. V. Slavinskaja	1801
Ametiühingud II	
„Peskar“	
7. H. Puusepp	1544
Ametiühingud I	
„Žuk“	
8. V. Bukovski	1425
VMS „Karas“	
9. G. Aldošin	1194
„Spartak“	
„Strekoza“	

10. I. Kušpel 627
„Spartak“
„Muravei“

Klass „L4“


- | | punkti |
|--|--------|
| 1. K. Aleksandrov
„Dünamo“
„Molnija“ | 3492 |
| 2. J. Matvejev
VMS „Legenda“ | 3191 |
| 3. N. Sofitšuk
„Spartak“
„Kalev“ | 2265 |
| 4. D. Korovelski
Ametiühingud II
„Sadko“ | 1316 |
| 5. R. Kumari
MAVÜ „Linda“ | 664 |
| 6. M. Antonov
Ametiühingud I
„Ballada“ | 582 |
| 7. A. Kisseljov
Ametiühingud I
„Ballada“ | 554 |

Klass „L3“

- | | punkti |
|--|--------|
| 1. E. Kusmanov
Ametiühingud I
„Foršttag“ | 2914 |
| 2. A. Tšernov
„Spartak“
„Kapella“ | 2441 |
| 3. G. Nazarov
Ametiühingud I
„Alfa“ | 2136 |
| 4. N. Jermakov
„Dünamo“
„Sagitta“ | 2015 |
| 5. J. Hitun
VMS „Bakšttag“ | 1617 |
| 6. U. Poola
MAVÜ „Kajak“ | 681 |

Klass „M“

	punkti
1. A. Truks	4243
„Spartak“	
„Harakas“	
2. A. Raud	3918
Ametiühingud I	
„Ilmarine“	
3. E. Kanski	3520
„Dünamo“	
„Orion“	
4. S. Uhhin	3219
Ametiühingud II	
„Mir“	
5. G. Ktitorov	2976
VMS „Strelka“	
6. V. Pappel	2025
MAVÜ	
„Nr 136“	
7. J. Sahharova	1994
Ametiühingud I	
„Klitš“	
8. E. Kostabi	1751
„Spartak“	
„Viires“	
9. O. Korolenko	1084
VMS „Süd“	
10. V. Kuzmina	960
„Dünamo“	
„Medki“	



Meistersportlane A. Raud

Ümberistumissüsteemis

MEHED

Klass „O“

1. J. Šavrin	4151	1. O. Zile	3344
„Dünamo“		BL	
2. A. Tšumakov	4144	2. V. Nõgu	3081
Ametiühingud I		Tallinna „K“	
3. P. Garelikov	3153	3. T. Tarikas	3030
Ametiühingud II		Tallinna MAVÜ	
4. E. Adrik	3017	4. H. Lepp	2887
Ametiühingud I		TPI	

5. V. Aldošin	2906	5. I. Peedu	2219
„Spartak“		Tallinna MAVÜ	
6. I. Moskvin	2864	6. E. Peedu	2006
„Dünamo“		Tallinna „D“	
7. I. Riskin	2593		
MAVÜ			
8. A. Jan-Sjun	2433		
Ametiühingud II			
9. E. Melnik	2238		
VMS			
10. B. Kuznetsov	2214		
„Spartak“			

Klass „M“

1. A. Raud	3976	1. U. Tänav	4621
Ametiühingud I		Tallinna „K“	
2. V. Stolzer	3749	2. A. Saarlepp	4470
„Spartak“		TPI	
3. B. Lalõko	3270	3. E. Raud	3291
Ametiühingud I		Tallinna MAVÜ	
4. A. Truks	2570	4. H. Laks	3265
„Spartak“		Tallinna „D“	
5. N. Jermakov	2427	5. E. Egel	3077
„Dünamo“		Tallinna „K“	
6. A. Naumov	1545	6. H. Arb	2056
„Dünamo“		Tallinna „S“	
7. V. Titov		7. E. Leontjev	2053
VMS		BL	
8. G. Kt torov			
VMS			
9. S. Uhhin			
Ametiühingud II			
10. V. Pappel			
MAVÜ			

Klass „R3“

1. J. Fedorenko	4332
Ametiühingud II	
2. T. Pinegin	4294
„Dünamo“	
3. B. Jurkov	2862
Ametiühingud I	

4. G. Borovin	2642
Ametiühingud II	
5. A. Kadetov	1943
MAVÜ	
6. J. Kovalenko	545
MAVÜ	
7. A. Nikolajev	
VMS	
8. D. Melnikov	
Ametiühingud	
9. S. Zimin	
VMS	
10. V. Ivanov	
„Spartak“	

Klass „L3“

1. E. Kanski	7255	1. U. Sibul	4495
„Dünamo“		TPI	
2. A. Käppa	6528	2. A. Korba	3857
Ametiühingud II		TPI	
3. I. Tšernajenko	6494	3. H. Kruusman	2635
Ametiühingud I		Tallinna „K“	
4. U. Poola	6262	4. E. Kummel	2403
MAVÜ		Tallinna „S“	
5. K. Gagen-Torn	5142	5. U. Politur	2394
„Spartak“		Tallinna „S“	
6. J. Hitun	3560	6. H. Vilu	1440
VMS		Tallinna MAVÜ	

Klass „L4“

1. K. Aleksandrov	5034
„Dünamo“	
2. E. Kusmanov	3756
Ametiühingud I	
3. A. Sofitšuk	3444
„Spartak“	
4. I. Matvejev	2276
VMS	
5. D. Korovelski	2084
Ametiühingud II	
6. R. Kumari	1287
MAVÜ	

7. A. Tšernov
„Spartak“
8. M. Nedelko
VMS
9. M. Antonov
Ametiühingud I
10. G. Nazarov
Ametiühingud II

Meresõjapaadid

- | | |
|-----------------|------|
| 1. V. Letunov | 8294 |
| „Dünamo“ | |
| 2. S. Sarakejev | 7560 |
| „Spartak“ | |
| 3. A. Bolševitš | 7504 |
| VMS | |
| 4. M. Mihhailov | 4259 |
| Ametiühingud II | |
| 5. V. Tšernenko | 2848 |
| Ametiühingud II | |
| 6. J. Nikitin | 1044 |
| MAVÜ | |



Meistersportlane A. Spitz

NAISED

Klass „O“

- | | |
|------------------|------|
| 1. A. Spitz | 4037 |
| Ametiühingud II | |
| 2. A. Kuzmina | 3725 |
| „Dünamo“ | |
| 3. V. Ivanova | 2818 |
| Ametiühingud I | |
| 4. E. Riskina | 2105 |
| MAVÜ | |
| 5. E. Kozintseva | 1935 |
| Ametiühingud I | |
| 6. I. Stepanova | 1763 |
| Ametiühingud II | |
| 7. E. Sokolova | |
| „Dünamo“ | |

8. I. Isotseva
VMS
9. E. Aldohhina
MAVÜ
10. M. Innus
„Spartak“

Klass „M“

1. I. Kaasik 4263
Ametiühingud I
2. E. Kraukle 3887
„Spartak“
3. E. Kostabi 3670
„Spartak“
4. E. Sahharova 3650
Ametiühingud I
5. J. Piilemann 2356
Ametiühingud II
6. G. Sunik 1356
„Dünamo“
7. N. Hlebnikova
Ametiühingud II
8. L. Kirsimäe
MAVÜ
9. M. Sdorik
MAVÜ
10. A. Poljakova
VMS



I. Kaasik

Klass „L3“

- | | |
|---|-----------------------------------|
| 1. E. Käppa 8912
Ametiühingud I | 1. V. Laufer 3007
Tallinna „S“ |
| 2. E. Arhangelskaja 7983
„Spartak“ | 2. L. Kiiv 2125
Tallinna „K“ |
| 3. V. Rodimtseva 7204
„Dünamo“ | 3. M. Nigul 1226
Tallinna „S“ |
| 4. O. Korolenko 4987
VMS | |
| 5. G. Ševtšenko 4633
Ametiühingud II | |
| 6. A. Veldre 4519
MAVÜ | |

Klass „E“

1. E. Pannel Tallinna „K“	3790
2. S. Bollberg Tallinna „S“	3551
3. H. Reinap Tallinna „K“	3311
4. A. Randvee Tallinna „S“	2410

POEGLAPSED**Klass „Kiisk“**

1. L. Juka „Dünamo“	9190
2. A. Tšutšelov MAVÜ	8845
3. V. Kozlov Ametiühingud II	4466
4. J. Boitšenko Ametiühingud I	3804
5. V. Bukovski Ametiühingud I	3419
6. B. Masljannikov „Spartak“	2731

TÜTARLAPSED**Klass „Kiisk“**

1. V. Slavinskaja Ametiühingud II	7340
2. H. Puusepp Ametiühingud I	6092
3. M. Perkone „Dünamo“	4126
4. I. Kušpel „Spartak“	2346
5. T. Kuusemaa VMS	2070

Spordiühingute järjestus:

	punkti		kaotus- punkti
1. „Dünamo“	584,30	1. VSÜ „Kalev“ I	10
2. Ametiühingud I	528,04	2. VKÜ „Spartak“ I	20
3. „Spartak“	431,34	3. TPI II	20
4. Ametiühingud II	338,75	4. TPI I	26
5. MAVÜ	316,47	5. Baltimore Laevastik	26
6. VMS	293,80	6. VKÜ „Spartak“ II	27
		7. VSÜ „Kalev“ II	28
		8. KS „Dünamo“	30

Eesti NSV 1951. a. jääpurjespordi esivõistluste klassisõitude tagajärjed

Klass „Monotüüp XV“

1.	A. Raud jääp. „Kalev“ Tallinna „K“	3010 p.
2.	E. Adrik jääp. „Sulev“ Tallinna „K“	2709 p.
3.	I. Peedu jääp. „Pagi“ MAVÜ	977 p.
4.	L. Tõnissoo jääp. „Raju“ Tallinna „S“	859 p.

Klass „20 m² vaba“

1.	U. Politur jääp. „Eskimo“ Haapsalu „S“	2812 p.
2.	H. Kaasik jääp. „Sorts“ Tallinna „K“	2311 p.
3.	A. Ignatjev jääp. „Peeter“ Haapsalu „S“	1080 p.
4.	V. Girs jääp. „TMT-50“ MAVÜ	0 p.

Klass „12 m² vaba“

1.	A. Tšutšelov jää- purjek „Tuisk“ MAVÜ	2812 p.
2.	R. Väli jääp. „Tuulevana“ Kingissepa „K“	1206 p.
3.	H. Leppik jääp. „Tuisuvana“ Tallinna „S“	628 p.
4.	R. Kumari jääp. „Tuuslar“ Tallinna „K“	0 p.

Võistkondlikud tagajärjed:

1.	VSÜ „Kalev“	5321 p.
2.	VKÜ „Spartak“	4299 p.
3.	MAVÜ	3582 p.



NSV Liidu 1951. a. esivõistlused ratsaspordis

Kiirrännak 50 km	1. Laks	Nõukogude Armee	1:34.14
	2. Jeljassov	„Pistševik“	1:33.30
	3. Mihhailov	Nõukogude Armee	1:35.28
Voltižeerimine	1. Tsiplinski	Nõukogude Armee	
	2. Kuibõšev	Nõukogude Armee	
Terarelva käsitlemise võistlus	1. Leženko	AAVÜ II	
	2. Vassilenko	„Dünamo“	
	3. Katjunin	„Dünamo“	
Noorhobuste võistlus	1. Mansurov	AAVÜ II	
	2. Kisseljov	Nõukogude Armee	
	3. Pärfenov	„Nauka“	
3000 m herdelvõidusõit	1. Nassibov	Nõukogude Armee	3.23,5
	2. Rodikov	Nõukogude Armee	3.25,0
	3. Lugovenko	Nõukogude Armee	3.25,2
2000 m herdelvõidusõit	1. Nasibov	Nõukogude Armee	2.13,3
	2. Rodinov	Nõukogude Armee	2.15,1
	3. Lugovenko	Nõukogude Armee	2.16,6

4000 m jahi- võidusõit	1. Gromova	„Pištševik“	5.00,5
	2. Kuibõšev	Nõukogude Armees	5:00.7
	3. Savatejev	„Pištševik“	5.06,1
Mitmevõistlus	1. Lilov	„Pištševik“	
	2. Vassiljev	„Pištševik“	
	3. Kuibõšev	Nõukogude Armees	
Mitmevõistlus (naised)	1. Gromova	„Pištševik“	
	2. Nikolajeva	„Spartak“	
	3. Parinova	AAVÜ I	
Takistussõit	1. Selenkov	Nõukogude Armees	
	2. Saklein	Nõukogude Armees	
	3. Andrejev	Nõukogude Armees	
Takistussõit (naised)	1. Švats	Nõukogude Armees	
	2. Margoit	Nõukogude Armees	
	3. Gvozdeva	„Spartak“	
Kõrgema klassi takistussõit 1100 m	1. Hristov	AAVÜ	
	2. Kulagin	„Spartak“	
	3. Kisseljov	AAVÜ	
Kõrgema klassi takistussõit 1100 m (naised)	1. Gvozdeva	„Spartak“	
	2. Romanenkova	Nõukogude Armees	
	3. Leuta	Nõukogude Armees	

Eesti NSV 1951. a. esivõistlused ratsaspordis

	Takistussõidud	karistus- punkti
Kõrgem klass	1. R. Hanneste hobusel „Pärl“ ÜSK	0
	2. A. Pinding hobusel „Rumba“ ÜSK	1,5
Raskem klass naistele	1. A. Vars hobusel „Bajaderka“ ÜSK	4
	2. M. Saarik hobusel „Lebed“ TPI	8
	3. E. Kangur hobusel „Ret“ ÜSK	8
	4. M. Viirmäe hobusel „Gladiator“ ÜSK	15
Kaheharuline raskem klass meestele	1. R. Hanneste hobusel „Pärl“ ÜSK	19
	2. Ü. Lepp hobusel „Mak“ ÜSK	38
	3. A. Pinding hobusel „Rumba“ ÜSK	70



V. Hristov ületab kõrgema klassi takistust

		karistus- punkti
Kaheharuline raskem klass naistele	1. E. Kangur hobusel „Ret“ ÜSK	16
	2. A. Vars hobusel „Bajaderka“ ÜSK	41
	3. M. Viirmäe hobusel „Gladiاتور“ ÜSK	51
Kaheharuline keskmine klass meestele (B-grupp)	1. V. Kull hobusel „Tahiita“ TPI	0
	2. K. Kass hobusel „Saturn“ TPI	0
	3. J. Tomberg hobusel „Rubiin“ ÜSK	4
Keskmine klass naistele	1. M. Saarik hobusel „Lebed“ TPI	0
	2. E. Ilste hobusel „Mann“ ÜSK	3
Keskmine klass meestele (B-grupp)	1. V. Kull hobusel „Tahita“ TPI	3
	2. H. Treial hobusel „Agamedes“ TPI	3
	3. A. Linnus hobusel „Jenissei“ ÜSK	8
Kergem klass meestele (C-grupp)	1. K. Truuverk hobusel „Manna“ Harju „Klh“	0
	2. M. Paas hobusel „Juku“ Rapla „Klh“	6

	3. V. Sepp hobusel „Kallis“ Harju „Klh“	7
	4. J. Ernits hobusel „Burja“ Harju „K“	9
	5. H. Sepp hobusel „Halmur“ Harju „K“	11
Kergem klass		
naistele	1. E. Maasin hobusel „Miira“ Rapla „Klh“	4
(C-grupp)	2. H. Toome hobusel „Silvi“ Harju „Klh“	4
	3. H. Mardim hobusel „Naki“ Harju „Klh“	7
	4. L. Velleste hobusel „Uku“ Harju „Klh“	12
	Mitmevõistlus spordihobusel	
Meestele		punkti
(A-grupp)	1. A. Pinding hobusel „Rumba“ ÜSK	310
Naistele		punkti
(A-grupp)	1. E. Kangur hobusel „Jorsch“ ÜSK	318,5
Meestele		punkti
(B-grupp)	1. A. Linnus hobusel „Jenissei“ ÜSK	327,5
	2. K. Kass hobusel „Saturn“ TPI	325,5
	3. G. Reppe hobusel „Orlik“ TPI	319
	4. J. Tomberg hobusel „Rubiin“ ÜSK	315,5
Naistele		punkti
(B-grupp)	1. M. Saarik hobusel „Lebed“ TPI	322,5
Meestele		punkti
(C-grupp)	1. K. Truuverk hobusel „Manna“ Harju „Klh“	204
	2. H. Tendel hobusel „Junga“ Rapla „Klh“	197,5
	3. H. Tähe hobusel „Toksi“ Rapla „Klh“	193,5
	4. A. Leppin hobusel „Voo“ Harju „K“	193
	5. V. Lepp hobusel „Kallis“ Harju „Klh“	190



E. Kangur

K. Truuverk

R. Hanneste

Naistele (C-grupp)		punkti
1. H. Toome hobusel „Silvi“ Harju „Klh“		195
2. L. Velleste hobusel „Ulku“ Harju „Klh“		190,5
3. E. Maasing hobusel „Miira“ Rapla „Klh“		187,5

50 km rännak	1. R. Hanneste hobusel „Rakett“ ÜSK	1:47.23
--------------	-------------------------------------	---------

Voltižeerimine	1. A. Pinding ÜSK	22,0 punkti
	2. H. Raudam ÜSK	17,5 „
	3. A. Meelismaa ÜSK	17,0 „
	4. P. Panksepp ÜSK	16,0 „
	5. T. Zupson ÜSK	16,0 „

1200 m herdel- võidusõit meestele	1. K. Truuverk hobusel „Manna“ Harju „Klh“	1.42,7
	2. H. Tendel hobusel „Juuga“ Rapla „Klh“	1.42,8
	3. V. Lepp hobusel „Kallis“ Harju „Klh“	1.53,0
	4. H. Tähe hobusel „Toksi“ Rapla „Klh“	1.59,8
	5. A. Leppin hobusel „Voo“ Harju „K“	2.01,0

		punkti
1200 m herdel- võidusõit naistele	1. E. Maasing hobusel „Miira“ Rapla „Klh“	1.47,8
	2. L. Velliste hobusel „Uku“ Harju „Klh“	1.48,5
	3. H. Toome hobusel „Silvi“ Harju „Klh“	1.59,1

1600 m herdel- võidusõit meestele	1. A. Linnus hobusel „Lodiak“ ÜSK	210,0
	2. V. Kull hobusel „Nill“ TPI	213,8

		kaotus- punkti
Terarelva käsit- semise võistlus	1. A. Linnus, hobusel „Jenissei“ ÜSK	23
	2. H. Einer hobusel „Riim“ ÜSK	26
	3. S. Kozlov hobusel „Rakett“ ÜSK	52
	4. T. Võhandu hobusel „Salvador“ ÜSK	60



NSV LIIDU

EESTI NSV

Kahe käega visked kaugusele

		m			m
1.	B. Gussev Leningrad	303,25	1.	A. Sammul Tallinna „S“	221,80
2.	A. Zelov Leningrad	280,90	2.	K. Jaanson Tallinna „K“	214,30
3.	A. Osol Läti NSV	274,60	3.	V. Mäesalu Tallinna „K“	199,15
4.	A. Aleksandrov Leningrad	242,95	4.	U. Toomsalu Tallinna „K“	196,40
5.	A. Rekstõnš Läti NSV	242,15	5.	K. Lets Tallinna „K“	164,10
6.—7.	J. Turanski Moskva	240,20	6.	T. Nurmsalu Tallinna „K“	144,30
	V. Saulberg Läti NSV	240,20	7.	L. Nõukas Tallinna „K“	118,60
8.	A. Konopeltsev Ukraina NSV	238,90	8.	K. Raie Tallinna „K“	116,15
9.	L. Golikov Moskva	238,30	9.	K. Jõudna Tallinna „K“	113,15
10.	V. Taktšiks Läti NSV	231,80			

Ühe käega visked kaugusele

	m		m
1. B. Drobin Leningrad	266,00	1. U. Toomsalu Tallinna „K“	194,20
2. A. Zelev Leningrad	265,70	2. T. Nurmsalu Tallinna „K“	144,30
3. A. Balašov Moskva	237,45	3. V. Mäesalu Tallinna „K“	82,25
4. S. Kodesnikov Vene NFSV	216,85		
5. E. Sultz Läti NSV	189,65		
6. L. Bõtškov Moskva	185,90		
7. U. Toomsalu Eesti NSV	175,70		
8. V. Mäesalu Eesti NSV	167,90		
9. L. Golikov Moskva	162,65		
10. T. Nurmsalu Eesti NSV	147,95		

Kahe käega visked täpsusele

	punkti		punkti
1. B. Drobin Leningrad	45	1. A. Sammul Tallinna „S“	43
2. A. Zelov Leningrad	45	2. U. Toomsalu Tallinna „K“	42
3. P. Trostnikov Moskva	44	3. K. Jaanson Tallinna „K“	41
4. L. Sörkin Leningrad	44	4.—5. V. Mäesalu Tallinna „K“	41
5. V. Saulbergs Läti NSV	44	L. Nõukas Tallinna „K“	41
6. L. Bõtškov Moskva	43	6. K. Jõudna Tallinna „K“	40
7.—12. L. Golikov Moskva	42	7. K. Lets Tallinna „K“	38
U. Toomsalu Eesti NSV	42	8. A. Raie Tallinna „K“	35

7.—12. V. Mäesalu	punkti	42
Eesti NSV		
A. Sammul	42	
Eesti NSV		
P. Kodesnikov	42	
Vene NFSV		
B. Medvedjev	42	
Leningrad		

9. V. Sinivee	punkti	24
Tallinna „K“		

Uhe käega visked täpsusele

	punkti	
1. U. Toomsalu	42	
Tallinna „K“		
2. T. Nurmsalu	38	
Tallinna „K“		
3. V. Mäesalu	34	
Tallinna „K“		

Kompleksvõistlus kahe käega

	punkti	
1. A. Sammul	436	
Tallinna „S“		
2. K. Jaanson	419,30	
Tallinna „K“		
3. U. Toomsalu	406,20	
Tallinna „K“		
4. V. Mäesalu	404,15	
Tallinna „K“		
5. K. Lets	354,10	
Tallinna „K“		
6. L. Nõukas	323,60	
Tallinna „K“		
7. K. Jõudma	313,15	
Tallinna „K“		
8. A. Raie	291,15	
Tallinna „K“		
9. V. Sinivee	231,50	
Tallinna „K“		

Kompleksvõistlus ühe käega

	punkti	
1. U. Toomsalu	404,20	
Tallinna „K“		
2. T. Nurmsalu	334,30	
Tallinna „K“		
3. V. Mäesalu	252,25	
Tallinna „K“		

Meeskonna võistluse tulemused

	punkti
1. Leningrad	2636,55
2. Läti NSV	2352,15
3. Vene NFSV	2230,10
4. Moskva	2228,40
5. Eesti NSV	2197,00
6. Aserbaidžani NSV	1840,50

	punkti
1. VSÜ „Kalev“ II meeskond (U. Toomsalu, K. Lets, L. Nõukas)	1164,70
2. VSÜ „Kalev“ I meeskond (V. Mäesalu, K. Jaanson, K. Jõudna)	1075
3. VSÜ „Kalev“ III meeskond (T. Nurmsalu, A. Raie, V. Sini- vee)	856,95



NSV LIIDU

EESTI NSV

MEHED

18 km

1. P. Volodin	1:16.29	1. A. Ilves	1:06.48
Moskva		Tallinna „K“	
2. G. Tšernov	1:16.45	2. V. Asper	1:08.48
Moskva		Tallinna „S“	
3. F. Terentjev	1:17.20	3. P. Pahla	1:08.59
Moskva		Tallinna „D“	
4. A. Borin	1:18.12	4. K. Lont	1:09.00
Vene NFSV I		Tallinna „D“	
5. P. Morozov	1:18.29	5. I. Põime	1:09.16
Moskva		Tallinna „D“	

6. V. Oljašev	1:19.15	6. O. Allikas	1:09.25
Moskva		ÜSK	
7. A. Nikolajev	1:19.49	7. H. Arumeel	1:09.25
Moskva		Tallinna „D“	
8. A. Demesko	1:20.02	8. K. Järv	1:09.33
Leningrad		Võru „Klh“	
9. V. Naumov	1:20.44	9. H. Kaselaan	1:09.42
Moskva		Tallinna „S“	
10. K. Lont	1:20.50	10. H. Neem	1:10.12
Eesti NSV		Võru „Klh“	


50 km

1. P. Volodin	3:55.05	1. A. Ilves	2:59.27
Moskva		Tallinna „K“	
2. V. Smirnov	3:56.25	2. K. Mikkone	3:10.23
Moskva		Tapa „S“	
3. A. Borin	3:56.41	3. I. Põime	3:10.14
Vene NFSV I		Tallinna „D“	
4. A. Nikolajev	4:00.54	4. V. Asper	3:10.23
Moskva		Tallinna „S“	
5. P. Orlov	4:01.19	5. V. Vorobjov	3:11.15
Vene NFSV I		Tallinna „S“	
6. I. Ragozin	4:01.39	6. J. Pill	3:14.12
Vene NFSV I		Võru „Klh“	
7. P. Šiganov	4:03.24	7. V. Sidlovski	3:14.46
Vene NFSV I		Narva „K“	
8. M. Protassov	4:04.28	8. K. Järv	3:14.47
Moskva		Võru „Klh.“	
9. V. Gluhhov	4:04.52	9. H. Randla	3:15.35
Vene NFSV		Tallinna „D“	
10. I. Pavlov	4:06.12	10. K. Lont	3:16.26
Valgevene NSV		Tallinna „D“	

30 km

1. V. Oljašev	1:49.30
Moskva	
2. G. Tšernov	1:51.37
Moskva	
3. F. Terentiev	1:53.20
Moskva	
4. P. Volodin	1:54.21
Moskva	
5. P. Morozov	1:54.24
Moskva	
6. V. Smirnov	1:54.34
Moskva	

- | | |
|------------------|---------|
| 7. V. Matušenkov | 1:55.01 |
| Moskva | |
| 8. I. Ragozin | 1:55.12 |
| Vene NFSV I | |
| 9. I. Pavlov | 1:56.05 |
| Valgevene NSV | |
| 10. B. Talanov | 1:56.10 |
| Leningrad | |



Meistersportlane
P. Volodin

30 km patrullsuusatamine

- | | | | |
|--|---------|---------------------|---------|
| 1. Moskva I (V. Smirnov, P. Morozov, G. Tšernov) | 2:19.37 | 1. KS „Dünamo“ | 2:07.14 |
| 2. Moskva II | 2:25.14 | 2. VKSÜ „Spartak“ | 2:11.14 |
| 3. Vene NFSV I | 2:29.41 | 3. VSÜ „Kolhoosnik“ | 2:11.20 |
| 4. Vene NFSV II | 2:35.26 | 4. ÜSK | 2:19.26 |
| 5. Leningrad | 2:38.45 | 5. VSÜ „Kalev“ | 2:32.47 |
| 6. Eesti NSV | 2:42.45 | 6. TPI | 2:45.45 |

4×10 km teatesuusatamine

- | | | | |
|---|---------|--|---------|
| 1. Moskva I (F. Terentjev, M. Prottassov, P. Volodin, V. Oljašev) | 2:49.30 | 1. KS „Dünamo“ I (H. Arumeel, I. Põime, P. Pahla, K. Lont) | 2:22.59 |
| 2. Leningrad | 2:54.26 | 2. VKSÜ „Spartak“ I | 2:23.22 |
| 3. Moskva II | 2:55.08 | 3. VSÜ „Kolhoosnik“ I (K. Kirss, | |
| 4. Vene NFSV I | 2:57.35 | | |
| 5. Vene NFSV II | 2:58.54 | | |
| 6. Eesti NSV | 2:59.07 | | |



Teeneline meistersportlane V. Oljašev

- | | |
|---|---------|
| K. Mikkone, K. Järv, H. Neem) | 2:25.31 |
| 4. VSÜ „Kalev“ II (O. Mõttus, V. Lintlõm, V. Sidiovski, A. Ilves) | 2:26.32 |
| 5. ÜSK I (O. Allikas, E. Heido, U. Aavola, H. Abel) | 2:29.15 |
| 6. KS „Dünamo“ III (R. Ilmre, E. Korp, G. Borovkov, H. Randla) | 2:30.52 |

Kahevõistlus 18 km ja mäehüpped

	punkti		punkti
1. A. Verobjov Leningrad	462,2	1. P. Pahla Tallinna „D“	426,3
2. D. Kuznetsov Leningrad	454,3	2. U. Aavola ÜSK	412,3

3. M. Turkov	453,2	3. H. Kaselaan	409,4
Leningrad		Tallinna „S“	
4. O. Alsufjev	436,5	4. K. Vesterstein	392,2
Leningrad		Tallinna „D“	
5. N. Beznosov	435,6	5. E. Kull	382,7
Vene NFSV		Viljandi „S“	
6. L. Fjodorov	429,9	6. E. Sannamees	368,7
Leningrad		ÜSK	
7. A. Ulanov	427,3	7. O. Mõttus	368,2
Vene NFSV		Tallinna „K“	
8. N. Ustinov	415,5	8. R. Ranna	361,6
Moskva		Viljandi „K“	
9. N. Gorškov	415,4	9. H. Neem	360,9
Leningrad		Võru „Klh“	
10. M. Omeltšenko	414,8	10. P. Laigo	359,5
Leningrad		Tallinna „K“	

Mäehüpped

	punkti		punkti
1. J. Samohvalov	233	1. U. Kajak	220,4
Vene NFSV		Tallinna „D“	
2. J. Skvortsov	231,5	2. J. Peets	201,0
Moskva		ÜSK	
3. P. Kostjukov	221,5	3. E. Mitt	192,4
Moskva		TPI	
4. B. Afanasjev	220,0	4. I. Link	190,0
Moskva		Tallinna „S“	
5. B. Šenajev	219,5	5. A. Aavola	189,4
Moskva		ÜSK	
6. M. Baranov	213	6. E. Kull	187,8
Vene NFSV		Viljandi „S“	
7. K. Vlassov	212	7. E. Kulla	182,4
Vene NFSV		Tallinna „S“	
8. S. Vorobjov	211,5	8. E. Raidla	170,5
Leningrad		Rakvere „K“	
9. A. Grigas	211,5	9. R. Ranna	169,4
Leningrad		Viljandi „K“	
10. N. Kopõlov	210,0	10. F. Trui	161,2
Vene NFSV		Tallinna „S“	

Slalom

1. A. Filatov	2.21,1	1. K. Vesterstein	1.29,9
Moskva		Tallinna „D“	
2. D. Rostovtsev	2.27,4	2. V. Selg	1.34,3
Moskva		Tallinna „S“	

3. V. Melnikov	2.29,0	3. E. Sannamees	1.35,4
Leningrad		ÜSK	
4. B. Kuznetsov	2.32,9	4. H. Abel	1.37,2
Leningrad		ÜSK	
5. V. Tšerkassov	2.33,2	5. E. Kull	1.37,3
Moskva		Viljandi „S“	
6. A. Skopa	2.33,5	6. I. Link	1.41,3
Vene NFSV		Tallinna „S“	
7. M. Šamin	2.34,0	7. A. Oks	1.41,4
Moskva		Tartu „K“	
8. J. Šarkov	2.36,7	8. E. Mitt	1.45,9
Karjala-Soome		TPI	
NSV		9. J. Michelson	1.47,6
9. V. Tjurin	2.36,9	Tartu „S“	
Vene NFSV		10. J. Peets	1.48,5
10. A. Tjurin	2.37,9	ÜSK	
Vene NFSV			

Kiirlaskumine

1. A. Tjurin	2.38,8	1. K. Vesterstein	54,5
Vene NFSV		Tallinna „D“	
2. D. Rostovtsev	2.40,7	2. I. Partelpoeg	54,8
Moskva		Tallinna „D“	
3. A. Filatov	2.42,7	3. V. Selg	56,4
Moskva		Tallinna „S“	
4. G. Severin	2.46,4	4. E. Mitt	57,3
Moskva		TPI	
5. M. Gavva	2.50,2	5. E. Kull	57,6
Gruusia NSV		Viljandi „S“	
6. V. Kurbessov	2.55,5	6. K. Kivastik	57,7
Moskva		Tartu „K“	
7.—8. V. Gippenreiter	2.57,8	7. I. Link	58,2
Moskva		Tallinna „S“	
L. Volkov	2.57,8	8. J. Peets	58,8
Vene NFSV		ÜSK	
9. V. Melnikov	3.01,4	9. A. Voll	59,0
Moskva		Tallinna „S“	
10. A. Hvostikov	3.01,5	10. U. Kajak	59,3
Moskva		Tallinna „D“	

Alpi kahevõistlus

(kiirlaskumine ja slalom)

	punkti		punkti
1. A. Filatov	2,70	1. K. Vesterstein	1,10
Moskva		Tallinna „D“	
2. V. Kurbessov	4,11	2. I. Partelpoeg	1,13
Moskva		Tallinna „D“	



Meistersportlane
E. Sidorova

Meistersportlane
A. Filatov

Meistersportlane
A. Ilves

3. V. Tjurin Vene NFSV	5,91	3. V. Selg Tallinna „S“	3,29
4. V. Melnikov Moskva	6,93	4. U. Kajak Tallinna „D“	3,98
5. D. Rostovtsev Moskva	9,44	5. E. Kull Viljandi „S“	6,32
6. G. Severin Moskva	9,91	6. H. Laur Viljandi „D“	6,60
7. N. Gromov Leningrad	19,07	7. K. Kivastik Tartu „K“	7,47
8. V. Tšerkassov Moskva	20,60	8. J. Michelson Tartu „S“	8,79
9. V. Preobraženski Moskva	22,53	9. H. Abel ÜSK	8,84
10. A. Timošenko Moskva	23,01	10. J. Peets ÜSK	10,25

NAISED
5 km

1. U. Jarmolenko Vene NFSV	20,14	1. L. Ojamets Vastselliina „Klh“	22,47
2. Z. Bolotova Moskva	20,18	2. I. Kammaru Tallinna „D“	22,59
3. V. Tsareva Leningrad	21,02	3. A. Nurme ÜSK	23,16

4. L. Vatina	21,04	4. H. Kaljumäe	23,17
Leningrad		ÜSK	
5. R. Nurgajeva	21,28	5. K. Pahla	24,02
Vene NFSV I		Tallinna „D“	
6. A. Ivanova	21,33	6. S. Kureniit	24,26
Moskva		ÜSK	
7. Z. Tolmatševa	21,35	7. E. Põime	24,36
Moskva		Tallinna „D“	
8. E. Akišina	21,40	8. E. Kõiv	24,41
Leningrad		ÜSK	
9. A. Plotnikova	21,42	9. K. Lai	24,58
Vene NFSV		Vastseliina „Klh“	
10. M. Popova	21,46	10. H. Läänemägi	25,01
Leningrad		Tapa „Klh“	

10 km

1. L. Vatina	43,32	1. A. Nurme	40,51
Leningrad		ÜSK	
2. U. Jarmolenko	44,29	2. E. Abel	41,34
Vene NFSV I		ÜSK	
3. V. Tsareva	45,06	3. L. Ojamets	41,41
Leningrad		Vastseliina „Klh“	
4. Z. Bolotova	45,07	4. H. Kaljumäe	41,45
Moskva		ÜSK	
5. M. Popova	45,55	5. L. Teksel	42,05
Leningrad		Kiviõli „K“	
6. S. Sušina	45,57	6. L. Kaarna	43,04
Vene NFSV I		Võru „Klh“	
7. A. Malofejeva	46,06	7. I. Kammaru	43,25
Vene NFSV I		Tallinna „D“	
8. V. Dmitrijeva	46,10	8. S. Kureniit	44,02
Vene NFSV I		ÜSK	
9. A. Juškevitš	46,34	9. K. Lai	44,06
Moskva		Vastseliina „Klh“	
10. L. Sirotkina	46,36	10. K. Pahla	44,54
Vene NFSV		Tallinna „D“	

4×5 km teatesuusatamine

1. Leningrad (L. Vatina, M. Popova, G. Smirnova, V. Tsareva)	1:37,27	1. ÜSK I (A. Nurme, H. Kaljumäe, S. Kureniit, E. Abel)	1:39,48
--	---------	--	---------

- 2. Vene NFSV I 1:39,25
- 3. Moskva I 1:40,07
- 4. Vene NFSV II 1:41,34
- 5. Moskva II 1:43,39
- 6. Leningradi II 1:43,40

- 2. VSÜ „Kolhoosnik“ II (K. Lai, H. Läänemägi, L. Kaarna, L. Ojamets) 1:45,16
- 3. VSÜ „Kalev“ I (L. Teksel, Ö. Vilu, V. Varik, H. Ilves) 1:45,44
- 4. KS „Dünamo“ I (E. Põime, Ö. Põime, K. Pahla, I. Kammaru) 1:45,57
- 5. VKSÜ „Spartak“ I (R. Roosman, U. Juuse, E. Raidmets, M. Dulder) 1:51,35
- 6. ÜSK II (V. Luukats, R. Luik, S. Teesalu, E. Kõiv) 1:52,06



A. Nurme



L. Ojamets

Slalom

1. E. Sidorova	2.22,3	1. V. Ilmveier	1.56,3
Moskva		Tallinna „S“	
2. M. Semirazumova	2.45,5	2. E. Abel	1.57,5
Leningrad		ÜSK	
3. A. Bassalova	3.07,6	3. S. Kurenit	2.00,1
Vene NFSV		ÜSK	
4. E. Abel	3.10,9	4. H. Pärtelpoeg	2.01,2
Eesti NSV		TPI	
5. T. Grigorjeva	3.16,1	5. A. Nurme	2.07,1
Vene NFSV		ÜSK	
6. G. Kotelnikova	3.17,0	6. L. Pärtelpoeg	2.09,7
Vene NFSV		Tallinna „D“	
7. D. Ovtšinnikova	3.18,2	7. H. Pärt	2.12,2
Leningrad		TPI	
8. A. Andrejeva	3.23,9	8. H. Kaljumäe	2.15,0
Leningrad		ÜSK	
9. E. Vogulkina	3.26,6	9. E. Raidmets	2.24,3
Leningrad		Tallinna „S“	
10. J. Gippenreiter	3.33,0	10. L. Tee	2.26,1
Moskva		Tallinna „D“	

Kiirlaskumine

1. A. Bassalova	1.59,0	1. E. Abel	1.02,4
Vene NFSV		ÜSK	
2. F. Sidorova	2.02,1	2. A. Nurme	1.04,8
Moskva		ÜSK	
3. A. Frolova	2.33,2	3. V. Ilmveier	1.04,8
Gruusia NSV		Tallinna „S“	
4. M. Semirazumova	2.48,9	4. H. Pärt	1.05,5
Leningrad		TPI	
5. J. Gippenreiter	2.50,8	5. L. Pärtelpoeg	1.07,2
Moskva		Tallinna „D“	
6. A. Vaznina	3.07,6	6. H. Pärtelpoeg	1.10,2
Kasahhi NSV		TPI	
7. Z. Zvereva	3.19,4	7. H. Kaljumäe	1.11,5
Leningrad		ÜSK	
8. I. Zarõnja	3.24,6	8. S. Kurenit	1.17,4
Läti NSV		ÜSK	
9. V. Soboleva	3.37,7	9. M. Pullisaar	1.19,0
Leningrad		Tallinna „D“	
10. G. Gurkova	3.48,0	10. L. Tee	1.24,0
Kasahhi NSV		Tallinna „D“	

Alpi kahevõistlus
(kiirlaskumine ja slalom)

	punkti		punkti
1. E. Sidorova Moskva	5,79	1. E. Abel ÜSK	1,67
2. A. Bassalova Vene NFSV	5,90	2. A. Nurme ÜSK	1,73
3. M. Semirazumova Leningrad	24,20	3. L. Pärtelpoeg Tallinna „D“	4,22
4. T. Grigorjeva Vene NFSV	37,96	4. V. Ilmveier Tallinna „S“	4,29
5. V. Soboleva Leningrad	44,65	5. H. Pärt TPI	4,90
6. E. Abel Eesti NSV	44,90	6. H. Kaljumäe VSK	13,40
		7. H. Pärtelpoeg TPI	13,97
		8. S. Kureniit ÜSK	15,59
		9. L. Tee Tallinna „D“	37,80

Võistkondade üldjärjestus:

1. Moskva	20,5 **	1. KS „Dünamo“	48 **
2. Vene NFSV I	23,5	2. ÜSK	52
3. Leningrad	35,5	3. VKSÜ „Spartak“	69
4. Vene NFSV II	61	4. VSÜ „Kolhoosnik“	74
5. Eesti NSV	64,5	5. VSÜ „Kalev“	93,5
6. Valgevene NSV	87,5	6. TPI	120
7. Karjala-Soome NSV	92,5		
8. Ukraina NSV	110		
9. Läti NSV	121,5		
10. Kasahhi NSV	124,5		
11. Leedu NSV	148		

** kaotuspunktid

Eesti NSV koolinoorte 1951. a. esivõistlused
suusatamises

NOORMEHED

(17—18 a.)

10 km

1.	A. Kesa	Rakvere	36,29
2.	A. Oks	Tartu	36,38
3.	G. Klemeier	Tallinn	38,14
4.	E. Saue	Valga	39,00
5.	H. Joonas	Võru	39,17
6.	V. Pennonen	Tartu	39,25
7.	E. Veeborn	Rakvere	39,26
8.	A. Suursaar	Võru	39,30
9.	J. Härma	Tallinn	39,40
10.	V. Ottender	Valga	39,47

18 km

1.	A. Kesa	Rakvere	1:11.2
2.	A. Oks	Tartu	1:12.56
3.	G. Klemeier	Tallinn	1:13.22
4.	V. Pennonen	Tartu	1:14.40
5.	E. Saue	Valga	1:15.06
6.	H. Joonas	Võru	1:16.34
7.	J. Härma	Tallinn	1:16.54
8.	K. Talviste	Paide	1:17.50
9.	R. Lemmats	Tartu	1:18.02
10.	E. Asumäe	Võru	1:18.17

Slalom

1.	A. Oks	Tartu	55,0
2.	U. Kihulane	Otepää	1.02,9
3.—5.	N. Vosnessenski	Elva	
	E. Saue	Valga	
	E. Uduvee	Rakvere	1.11,4
6.	H. Teder	Otepää	1.13,3
7.	J. Nutt	Räpina	1.14,0
8.	E. Asumäe	Võru	1.15,2
9.	J. Saar	Viljandi	1.15,8
10.	R. Lätt	Tallinn	1.16,9

Mäehüpped

		punkti
1.	R. Lätt Tallinn	202,7
2.	E. Uduvee Rakvere	193,9
3.	J. Saar Viljandi	192,9
4.	R. Lemmats Tartu	191,5
5.	A. Kesa Rakvere	187,4
6.	U. Kihulane Otepää	182,7
7.	H. Teder Otepää	181,5
8.	H. Joonas Võru	179,6
9.	E. Muttik Elva	170,6
10.	V. Pennonen Tartu	168,4

Kahevõistlus

		punkti
1.	A. Kesa Rakvere	434,8
2.	R. Lemmats Tartu	424,7
3.	A. Oks Tartu	418,4
4.	H. Joonas Võru	414,7
5.	J. Saar Viljandi	404,1
6.	V. Pennonen Tartu	403,0
7.	E. Uduvee Rakvere	401,4
8.	V. Ottender Valga	385,9
9.	H. Teder Otepää	378,6
10.	E. Muttik Elva	374,9

TÜTARLAPSED

(17—18 a.)

5 km

1.	S. Murak Elva	21.22
2.	R. Ridala Tartu	21.51
3.	M. Vaino Rakvere	22.30
4.	M. Ruuvet Pärnu	22.51
5.	A. Värk Tartu	22.52
6.	M. Landt Võru	23.25
7.	E. Pöder Tapa	23.47
8.	H. Ojavee Valga	24.17
9.	V. Oja Võru	24.20
10.	M. Käbin Tallinn	24.36

8 km

1.	S. Murak	Elva	35.59
2.	R. Ridala	Tartu	36.41
3.	M. Vaino	Rakvere	38.56
4.	A. Värk	Tartu	39.07
5.	M. Ruuvet	Pärnu	39.25
6.	M. Landt	Võru	40.18
7.—8.	A. Viese	Rakvere	
	H. Ojaverre	Valga	41.00
9.	H. Kruusakivi	Väike-Maarja	41.04
10.	V. Oja	Võru	41.20

Slalom

1.	A. Värk	Tartu	1.05,4
2.	L. Annus	Tallinn	1.09,8
3.	R. Ridala	Tartu	1.14,0
4.	L. Hainas	Antsla	1.19,6
5.	M. Käbin	Tallinn	1.20,2
6.	V. Riivik	Otepää	1.29,7
7.	M. Vaino	Rakvere	1.33,8
8.	S. Murak	Elva	1.44,0
9.	E. Epkin	Räpina	2.05,4
10.	M. Landt	Võru	2.10,5

Kombineeritud teatesuusatamine

1.	Tartu (R. Ridala, R. Lemmats, A. Värk, A. Oks)	1:08.51
2.	Võru (M. Landt, E. Asumäe, V. Oja, H. Joonas)	1:12.46
3.	Tallinn (M. Käbin, J. Härma, L. Annus, G. Klemeier)	1:13.10
4.	Rakvere	1:13.12
5.	Antsla	1:16.07
6.	Viljandi	1:17.19
7.	Valga	1:17.26
8.	Elva	1:17.57
9.	Narva	1:18.20
10.	Pärnu	1:19.00

Linnade ja rajoonide paremusjärjestus

1.	Tartu linn	52,0	kaotuspunkti
2.	Võru	81,5	„
3.	Rakvere	83,0	„
4.	Tallinn	132,0	„
5.	Viljandi	158,0	„
6.	Tapa	159,5	„
7.	Valga	199,5	„
8.	Elva	229,5	„
9.	Vastseliina	246,0	„
10.	Otepää	246,5	„
11.	Antsla	212,0	„
12.	Paide	315,0	„
13.	Jõgeva	369,5	„
14.	Narva linn	380,0	„
15.	Mustvee	393,0	„



NSV LIIDU

EESTI NSV

Rahvapaat

MEHED

Rahvapaat üksik

1000 m

1. V. Kotõrjov „Iskra“	6.51,8	1. E. Luure „Kalev“	8.01,0
2. I. Stepanov „Medik“	6.57,4	2. E. Sanch „Spartak“	8.47,0
3. G. Hodolovski „Dünamo“	7.00,4	3. Ü. Tõlp TPI	10.18,0
4. M. Prii „Kalev“	7.04,8		
5. I. Beider „Vodnik“	7.06,0		
6. V. Štšukin „Sudostroitel“	7.45,0		

Rahvapaat üksik

2000 m

1. V. Gorbunov	14.33,0	1. M. Prii	14.43,0
„Krõlja Sovetov“		„Kalev“	
2. M. Aleksejev	14.34,4	2. H. Sants	15.54,0
„Pištševik“		„Spartak“	
3. V. Zidljev	14.44,6	3. Ü. Tõlp	16.21,0
„Vodnik“		TPI	
4. V. Ivanov	14.47,1		
„Lokomotiiiv“			
5. V. Bondarenko	15.20,2		
„Medik“			
6. K. Tšubuk	16.47,6		
„Nauka“			

Rahvapaat paaris

1000 m

1. N. Perevoztšikov	6.42,6	1. E. Luure	6.58,0
V. Aniššenko		H. Jäetma	
V. Volodin		E. Vabar	
„Vodnik“		„Kalev“	
2. P. Kortšaziński	6.46,0	2. M. Sisask	7.06,0
P. Harin		E. Linholm	
P. Denissov		I. Tederov	
„Pištševik“		„Spartak“	
3. V. Zotov	6.47,8		
G. Tormassov			
B. Vorotõntsev			
„Lokomotiiiv“			
4. B. Zahharov	6.49,2		
J. Sevastjanov			
A. Pastuhhov			
„Dünamo“			
5. A. Ofsejev	6.49,8		
A. Maslovski			
K. Vorotski			
„Metallurg“			
6. V. Kotõrjov	6.59,6		
V. Korõgin			
P. Butšatski			
„Iskra“			

Rahvapaat paaris

3000 m

1.	N. Perevoztšikov V. Orištšenko V. Volodin „Vodnik“	19.19,2	1.	M. Prii H. Jäetma E. Vabar „Kalev“	21.19,0
2.	V. Zotov G. Tormassov V. Vorotõntsev „Lokomotiiiv“	19.29,2	2.	M. Sisask E. Linholm L. Laht „Spartak“	21.35,0
3.	A. Maslovski A. Ofsejev N. Logantseva „Metallurg“	19.29,8			
4.	G. Protsenjuk V. Jelizarov J. Suvalov „Iskra“	19.30,0			
5.	M. Aleksejev P. Harin S. Tšibor „Pištševik“	19.35,2			
6.	A. Tšetšin G. Mirkin O. Mihhailjuta „Stroitel“	19.41,0			

Süst üksik

1000 m

1.	L. Nikitin „Dünamo“	5.38,0	1.	K. Raudsepp „Kalev“	6.32,0
2.	S. Mihhailov „Spartak“	5.39,6	2.	I. Tederov „Spartak“	6.33,0
3.	N. Teterkin „Dünamo“	5.43,4	3.	E. Lilleste „Kalev“	6.51,0
4.	F. Kuznetsov „Pištševik“	5.44,0			
5.	M. Doronitšev „Iskra“	5.46,4			
6.	V. Svetotšev „Metallurg“	5.54,4			

Süst üksik

10 000 m

1.	I. Feoktistov „Nauka“	56.03,0	1.	I. Tederov „Spartak“	1.09.38,0
----	--------------------------	---------	----	-------------------------	-----------

2.	N. Teterkin „Dünamo“	56.15,0	2.	K. Lilleste „Kalev“	1.09.48,0
3.	S. Mihhailov „Spartak“	56.27,6	3.	K. Raudsepp „Kalev“	1.10.12,0
4.	N. Savin „Pištševik“	57.08,6			
5.	N. Doronitšev „Iskra“	57.52,4			
6.	I. Kuznetsov „Sudostroitel“	1.01.11,0			

Süst paaris

1000 m

1.	V. Slepuškin T. Sadovski „Pištševik“	5.27,9	1.	V. Kabus H. Kaljuvee „Kalev“	8.09,0
2.	A. Demedkov N. Smirnov „Spartak“	5.28,1			
3.	A. Trošenkov J. Mišurin „Sudostroitel“	5.34,9			
4.	V. Gnatenko V. Aleksandrov „Lokomotiiv“	5.42,1			
5.	A. Peterson M. Kaaliste „Dünamo“	5.42,3			
6.	B. Kapanadze V. Rozmadze „Mtsheta“	5.47,3			

Süst paaris

10 000 m

1.	G. Krasnopevtsev N. Savin „Pištševik“	48.31,1	1.	H. Pappel F. Ignatjev „Spartak“	1.02.19,0
2.	A. Grigorjev I. Sotnikov „Vodnik“	48.39,1	2.	V. Kabus H. Kaljuvee „Kalev“	1.07.14,0
3.	A. Demedkov N. Smirnov „Spartak“	50.10,1			
4.	N. Lerner V. Pšenitšnõi „Metallurg“	50.29,7			

- | | | |
|----|---|---------|
| 5. | V. Sorotšinski
J. Kutšerjavõi
„Medik“ | 53.45,1 |
| 6. | P. Tšuhmanenko
I. Linnik
„Zeniit“ | 54.42,7 |

6-e aeruline merepaat

2000 m

- | | | | | | |
|----|--|---------|----|---|---------|
| 1. | B. Arustamov
K. Petrov
B. Rumjantsev
V. Gritsenko
E. Ponomarenko
N. Vetširko
A. Berezin
A. Ossipenko
Mustamere Laevastik | 13.30,4 | 1. | V. Liiv
I. Jakobovits
I. Kull
H. Tõnnismäe
E. Otstavel
K. Hein
T. Eelmere
E. Umberg
TPI | 14.38,6 |
| 2. | A. Zinenko
A. Karpov
A. Satov
A. Košljakov
I. Baklanov
O. Dmitrijev
M. Kovšov
P. Satski
VMS I | 13.37,0 | 2. | N. Liivlaid
H. Niglas
A. Rist
J. Vain
H. Alango
H. Jäetma
E. Odjak
V. Lepper
„Kalev“ | 14.56,4 |
| 3. | A. Harkovski
L. Morokin
L. Kompanejets
I. Pepinski
L. Patses
P. Daniltšenko
A. Poleštšuk
L. Gladkov
VMS II | 13.49,0 | 3. | P. Mägi
E. Saarveld
H. Krupp
Ü. Rutumäe
A. Paju
V. Tann
R. Villemson
L. Saar
„Spartak“ | 17.32,0 |

NAISED

Rahvapaat üksik

1000 m

- | | | | | | |
|----|----------------------------|--------|----|---------------------------|--------|
| 1. | M. Vassiljeva
„Spartak“ | 7.23,4 | 1. | K. Vabar
„Kalev“ | 7.40,0 |
| 2. | K. Vabar
„Kalev“ | 7.25,0 | 2. | U. Villemson
„Spartak“ | 8.00,0 |
| 3. | V. Petrova
„Lokomotiv“ | 7.26,6 | 3. | A. Mardim
„Kalev“ | 8.28,0 |



NSV Lõidu väljapaistvaid sõudesportlasi (vasakult):
 S. Tšibor, N. Kapitonova, M. Vassiljeva, N. Savina,
 G. Krasnopertsev, V. Sukin, S. Oksenkrug ja N. Savin

- | | | |
|----|------------------|--------|
| 4. | V. Kravtšenko | 7.28,4 |
| | „Krõlja Sovetov“ | |
| 5. | M. Razumnaja | 7.38,5 |
| | „Metallurg“ | |
| 6. | V. Sereda | 8.04,4 |
| | „Mtsheta“ | |

Rahvapaat paaris

1000 m

- | | | | | | |
|----|---------------|--------|----|-----------|--------|
| 1. | N. Kapitonova | 6.50,2 | 1. | L. Lung | 8.14,0 |
| | A. Belousova | | | A. Mardim | |
| | M. Denissov | | | J. Vain | |
| | „Pištševik“ | | | „Kalev“ | |
| 2. | V. Vereštšak | 6.53,0 | 2. | H. Siigen | 8.36,0 |
| | A. Vereštšak | | | V. Saar | |
| | K. Vorotski | | | L. Laht | |
| | „Metallurg“ | | | „Spartak“ | |
| 3. | J. Lebedeva | 6.57,2 | | | |
| | K. Ossipova | | | | |
| | A. Pastuhhov | | | | |
| | „Dünamo“ | | | | |
| 4. | A. Muravjova | 6.58,0 | | | |
| | M. Vassiljeva | | | | |
| | A. Pašukevitš | | | | |
| | „Spartak“ | | | | |

- | | | |
|----|---|--------|
| 5. | L. Tsuprunova
F. Grigorina
V. Piljavski
„Nauka“ | 7.06,4 |
| 6. | N. Jelissejeva
J. Solovjova
G. Naumov
„Sudostroitel“ | 7.07,6 |

Rahvapaat paaris
2000 m

- | | | | | | |
|----|--|---------|----|--|---------|
| 1. | V. Vereštšak
A. Vereštšak
K. Vorotski
„Metallurg“ | 14.14,0 | 1. | K. Vabar
L. Lung
E. Vabar
„Kalev“ | 13.30,0 |
| 2. | V. Vorotõntseva
A. Kudassova
V. Vorotõntseva
„Lokomotiiv“ | 14.17,4 | 2. | H. Siigur
V. Saar
L. Laht
„Spartak“ | 13.47,0 |
| 3. | J. Lebedeva
K. Ossipova
A. Pašukevitš
„Dünamo“ | 14.18,8 | | | |
| 4. | M. Nikonova
I. Komova
L. Sudareva
„Krõlja Sovetov“ | 14.25,0 | | | |
| 5. | N. Kungurtseva
A. Beloussova
A. Belski
„Pištševik“ | 14.25,8 | | | |
| 6. | N. Larina
A. Jakovleva
M. Korolštein
„Purevestnik“ | 14.26,6 | | | |

Süst üksik
1000 m

- | | | | | | |
|----|--------------------------------|--------|----|------------------------|--------|
| 1. | N. Savina
„Pištševik“ | 6.23,8 | 1. | E. Safonova
„Kalev“ | 7.10,6 |
| 2. | M. Fadejeva
„Dünamo“ | 6.31,6 | 2. | L. Laht
„Spartak“ | 7.30,0 |
| 3. | P. Nevzороva
„Sudostroitel“ | 6.32,0 | 3. | L. Parvelo
„Kalev“ | 7.33,0 |
| 4. | N. Smirnova
„Spartak“ | 6.34,8 | | | |

5. Z. Trifonova	6.46,0
„Iskra“	
6. K. Mazina	6.49,2
„Krõlja Sovetov“	

Süst üksik

3000 m

1. N. Savina	19.25,7	1. H. Roos	24.02,0
„Pištševik“		„Kalev“	
2. V. Nevzorova	20.00,7	2. E. Safonova	24.04,0
„Sudostroitel“		„Kalev“	
3. N. Smirnova	20.21,1	3. L. Laht	26.26,0
„Spartak“		„Spartak“	
4. V. Kovaljova	20.26,7		
„Vodnik“			
5. Z. Trifonova	20.48,7		
„Iskra“			
6. J. Sešina	21.31,1		
„Stroitel“			

Süst paaris

1000 m

1. O. Iljina	5.51,6	1. E. Vabar	7.17,0
A. Markova		L. Parvelo	
„Iskra“		„Kalev“	
2. M. Demetkova	5.52,1	2. L. Kiivit	8.12,0
A. Griбанova		L. Hamm	
„Spartak“		„Spartak“	
3. P. Nikolajeva	5.51,2		
L. Makušina			
„Sudostroitel“			
4. N. Semjonova	6.00,6		
E. Kljukvina			
„Vodnik“			
5. R. Klimanskaja	6.03,4		
M. Gretšneva			
„Dünamo“			
6. S. Tšibor	6.09,4		
V. Utkina			
„Pištševik“			

Süst paaris

3000 m

1. M. Demetkova	17.21,0	1. H. Roos	21.15,0
A. Gribanova		E. Vabar	
„Spartak“		„Kalev“	
2. L. Nesterenko	17.21,4	2. L. Kiivit	22.12,7
G. Ivanova		L. Hamm	
„Iskra“		„Spartak“	
3. O. Iljina	17.21,4	3. A. Lass	25.19,0
A. Markova		V. Zekul	
„Iskra“		TPI	
4. M. Fadejeva	17.29,2		
S. Frolova			
„Dünamo“			
5. N. Savina	17.47,6		
5. S. Tšibor			
„Pištševik“			
6. N. Bugajenko	18.04,2		
J. Matvejeva			
„Medik“			

Spordiühingute üldjärjestus:

	punkti
1. „Pištševik“	2160
2. „Spartak“	2065
3. „Lokomotiv“	2035
4. „Dünamo“	2025
5. „Metallurg“	2015
6. „Krõlja Sovetov“	1980
7. „Vodnik“	1950
8. „Medik“	1935
9. „Kalev“	1912,5
10. „Stroitel“	1910

Akadeemiline

MEHED

8-ne skiff

2000 m

1. „Krasnoe Znamja“	6.14,2	1. Pärnu	8.27,8
2. „Krõlja Sovetov“	6.16,4	H. Jürgens, E. Kask,	
3. CDSA	6.17,2	H. Kull, E. Soodla,	

- J. Hool, K. Koplus,
E. Tamm, E. Aru,
E. Seiler — roolis
2. Tallinn 8.46,8
V. Jõgi, H. Paisert,
H. Ehavere, E. Ari-
kas, I. Talp, H.
Talp, E. Tõeväli,
S. Linno, V. An-
ter — roolis

4-ne skiff

2000 m

- | | | | |
|---------------------|--------|---|--------|
| 1. „Krõlja Sovetov“ | 7.13,4 | 1. Pärnu | 7.54,0 |
| 2. „Krasnoe Znamja“ | 7.16,8 | J. Hool, E. Aru, E.
Tamm, E. Seiler, E.
Jürgens — roolis | |
| 3. „Daugava“ | 7.16,9 | 2. Tallinn | 8.00,0 |
| | | V. Anter, H. Loog,
H. Paisert, H. Ari-
kas, V. Jõgi — roo-
lis | |

4-ne skiff roolimeheta

2000 m

1. „Spartak“ 6.59,1
2. CDSA 7.01,0
3. „Krasnoe Znamja“ 7.03,4

2-ne skiff roolimeheta

paaris aerudega 2000 m

1. „Dünamo“ 7.09,0
V. Smirnov, A. Soldatov
2. „Iskra“ 7.10,0
I. Krassilnikov, J. Golu-
bev
3. „Krõlja Sovetov“ 7.11,6
A. Suhhov, M. Demjanov

2-ne klinker roolimehega

2000 m

1. Pärnu 9.02,00
E. Seller, E. Kop-
pel, H. Jürgens —
roolis
2. Tallinn 9.23,0
V. Anter, H. Loog,
H. Ehavere — roo-
lis

2-ne skiff roolimeheta

2000 m

- | | |
|---------------------------------------|--------|
| 1. M. Plaksin, V. Bagretsov „Dünamo“ | 7.38,8 |
| 2. I. Budakov, V. Ivanov Ametiühingud | 7.44,8 |

Üksik skiff 2000 m

- | | |
|---------------------------------|--------|
| 1. J. Tjukalov „Krasnoe Znamja“ | 7.32,2 |
| 2. G. Žilin „Iskra“ | 7.41,2 |
| 3. I. Demjanov „Krõlja Sovetov“ | 7.45,0 |

Üksik klinker 2000 m

- | | |
|--------------------|---------|
| 1. J. Kurul Pärnu | 9.27,0 |
| 2. E. Koppel Pärnu | 10.16,0 |

NAISED

8-ne skiff

2000 m

- | | | | |
|---------------------|--------|--|--------|
| 1. CDSA | 6.58,8 | 1. Tallinn | 8.23,0 |
| 2. „Krõlja Sovetov“ | 6.58,8 | E. Kompus, Õ. Raadik, S. Parik, L. Vabar, L. Lõoke, A. Sarri, L. Müür, M. Pranno, V. Jõgi — roolis | |
| 3. „Krasnoe Znamja“ | 7.03,8 | 2. Pärnu | 8.58,0 |
| | | E. Labi, E. Parts, V. Kõösel, E. Vendik, F. Tamme-känd, B. Avasalu, V. Maasing, E. Lepik, E. Seiler — roolis | |

4-ne skiff

1500 m

- | | | | |
|-------------------------------|--------|--|--------|
| 1. „Krasnoe Znamja“ Moskva | 5.45,2 | 1. Tallinn | 7.03,0 |
| 2. „Krasnoe Znamja“ Leningrad | 5.46,2 | E. Kompus, Õ. Raadik, S. Parik, L. Vabar, V. Jõgi — roolis | |
| 3. „Dünamo“ | 5.47,1 | | |

- | | |
|---|--------|
| 2. Pärnu | 8.25,0 |
| E. Labi, E. Parts,
V. Maasing, E. Lepik, E. Seiler —
roolis | |

2-ne skiff roolimeheta
paarisaerudega 1500 m

- | | |
|----------------------------|--------|
| 1. „Spartak“ | 5.57,0 |
| V. Kamneva, N. Bogdanova | |
| 2. „Krõlja Sovetov“ | 5.58,2 |
| R. Širjajeva, R. Malõševa | |
| 3. „Dünamo“ | 5.59,1 |
| N. Savina, M. Josilevskaja | |

Üksik skiff 1500 m


- | | |
|---------------|--------|
| 1. N. Savina | |
| „Dünamo“ | 6.10,4 |
| 2. V. Žohhova | |
| „Spartak“ | 6.10,9 |

2-ne klinker roolimeheta
1500 m

- | | |
|--|--------|
| 1. Pärnu | 8.58,0 |
| A. Pentma, V. Kõõsel, F. Tammekänd
— roolis | |
| 2. Tallinn | 9.51,0 |
| I. Kiigemägi, V. Jaanson, H. Loog | |

Üksik klinker 1500 m

- | | |
|------------------|--------|
| 1. Ö. Kukk Pärnu | 7.31,0 |
| 2. I. Kiigemägi | |
| Tallinn | 8.37,0 |



NSV LIIDU

EESTI NSV

Meesüksikmäng


I järk

1. N. Ozerov
„Spartak“
2. S. Andrejev
„Spartak“
3. S. Fridland
OM
4. E. Korbut
„Dünamo“
5. S. Belitš-Geiman
„Dünamo“
6. E. Negrebetski
„Dünamo“

1. H. Kalamäe
Tallinna „D“
2. V. Lamp
Tartu „D“
3. O. Alas
Tallinna „D“
4. H. Hiop
Tallinna „D“
5. R. Ranna
Viljandi „K“
6. H. Kuuda
Pärnu „K“

7. M. Kortšagin
„Spartak“
8. L. Mištšenko
„Dünamo“
9. V. Kokaja
„Nauka“
10. I. Gager
„Spartak“

7. F. Tõnuri
Tallinna „D“
8. P. Keres
Tallinna „K“
9. V. Turba
Tartu „D“
10. H. Tõnuri
Tallinna „D“



*Meistersportlane
S. Andrejev*

II järk

1. R. Märtsoo
Tallinna „D“
2. H. Vahermaa
Võru „K“
3. U. Püttsepp
Viljandi „K“
4. J. Kuuda
Pärnu „K“
5. R. Lööne
Tallinna „K“
6. H. Adari
Viljandi „S“
7. R. Alas
Tallinna „D“
8. J. Kallit
Viljandi „K“
9. T. Palm
Tallinna „D“
10. E. Martma
Tartu „K“

Naisüksikmärg

I järk

1. E. Tšuvõrina
„Dünamo“
2. N. Belonenko
„Spartak“

1. I. Lellep
Tallinna „D“
2. A. Utso
Tallinna „D“

3. K. Borissova
„Spartak“
4. D. Kalmõkova
„Dünamo“
5. G. Korovina
„Dünamo“
6. G. Kondratjeva
„Dünamo“
7. N. Leo
„Dünamo“
8. G. Denissova
„Lokomotiiiv“
9. T. Nalimova
„Dünamo“
10. V. Filippova
„Lokomotiiiv“



Teeneline meistersport-
lane N. Belonenko

3. T. Väli
Tallinna „D“
4. P. Prass
Tallinna „D“

II järk

1. M. Redel
Tartu „K“
2. L. Gavrilova
Tallinna „K“
3. E. Truus
Tallinna „K“
4. V. Paduri
Tallinna „K“
5. L. Saare
Tallinna „K“
6. R. Ojaverre
Tartu „K“
7. H. Treuberg
Pärnu „S“
8. U. Alas
Tallinna „D“
9. E. Propst
Tallinna „D“
10. E. Tuhhal
Pärnu „K“

Meespaarismäng

- | | |
|---------------------------------|---|
| 1. N. Ozerov — E. Negrebetski | 1. H. Hiop — H. Kalamäe
Tallinna „D“ |
| 2. S. Andrejev — M. Kor-tšagin | 2. O. Alas — F. Tõnuri
Tallinna „D“ |
| 3. S. Fridland — I. Gager | 3. V. Turba — V. Lamp
Tartu „D“ |
| 4. E. Korbut — S. Belitš-Geiman | 4. H. Tõnuri — R. Martsoo
Tallinna „D“ |

Naispaarismäng

- | | |
|-----------------------------------|--|
| 1. G. Korovina — T. Nalimova | 1. I. Lellep — A. Utso
Tallinna „D“ |
| 2. O. Kalmõkova — N. Belonenko | 2. V. Paduri — T. Väli
Tallinna „D“ |
| 3. V. Filippova — K. Borossova | 3. E. Truus — L. Saare
Tallinna „K“ |
| 4. G. Kondratjeva — V. Tšerjatova | 4. H. Treuberg — M. Käis
Pärnu „S“ |

Segapaarismäng

- | | |
|-------------------------------------|--|
| 1. T. Nalimova — E. Negrebetski | 1. U. Alas — O. Alas
Tallinna „D“ |
| 2. O. Kalmõkova — N. Ozerov | 2. A. Utso — V. Turba
Tallinna „D“ |
| 3. E. Tšuvõrina — L. Markov | Tartu „D“ |
| 4. N. Vetošnikova —
L. Mištšenko | 3. I. Lellep — F. Tõnuri
Tallinna „D“ |
| | 4. T. Väli — H. Hiop
Tallinna „D“ |

NSV Liidu Spordiseltside vahelised esivõistlused

1. „Dünamo“ — (G. Korovina, O. Kalmõkova, T. Nalimova, G. Kondratjeva, E. Negrebetski, E. Korbut, I. Mištšenko, S. Belitš-Geiman, L. Markov)

2. „Spartak“
3. CDSA
4. „Dünamo“ II
5. „Dünamo“ III
6. „Lokomotiiv“
7. „Iskra“ I
8. „Spartak“ III
9. CDSA II
10. „Nauka“ I

Noormeeste üksikmäng

(17—18. a.)

- | | |
|-------------------------------|----------------------------|
| 1. J. Pankov
Moskva | 1. U. Püttsepp
Viljandi |
| 2. G. Garibašvili
Tbilisi | 2. A. Suur
Tallinn |
| 3. L. Markov
Moskva | 3. K. Seppam
Tallinn |
| 4. G. Tšahunašvili
Tbilisi | 4. S. Ratnik
Tartu |
| 5. M. Janovski
Kiiev | 5. E. Vahermaa
Võru |
| 6. A. Novoseletski
Kiiev | 6. H. Siitam
Viljandi |
| 7. V. Lerman
Moskva | 7. F. Loit
Pärnu |
| 8. R. Alas
Tallinn | 8. K. Areng
Haapsalu |
| 9. R. Grodnitski
Leningrad | 9. P. Jakobson
Pärnu |
| 10. V. Halatov
Tbilisi | 10. E. Kruus
Tartu |

Noormeeste paarismäng

- | | |
|--|--|
| 1. J. Pankov — V. Lerman
Moskva | 1. A. Suur — K. Seppam
Tallinn |
| 2. R. Alas — R. Märtsoo
Tallinn | 2. U. Püttsepp — H. Siitam
Viljandi |
| 3. A. Novoseletski —
V. Zahharov
Kiiev | 3. S. Ratnik — E. Kruus
Tartu |
| 4. G. Garibašvili —
V. Halatov
Tbilisi | 4. P. Jakobson — F. Loit
Pärnu |

- | | |
|--|--|
| 5. J. Kolmanis — L. Zilgalvis
Riia | 5. E. Vahermaa — I. Veske
Võru |
| 6. G. Nikogosjan —
A. Arakeljan
Erevan | 6. E. Tamm — H. Velsveebel
Kingissepa |
| 7. A. Puidokas — V. Baltakis
Kaunas | 7. J. Tõevere — A. Männik
Rakvere |
| 8. L. Volkov — A. Gurevitš
Leningrad | 8. U. Hiie — K. Areng
Haapsalu |
| 9. V. Mordvinov —
V. Kotšetkov
Bakuu | |
| 10. V. Paršin — B. Kovannõi
Frunze | |

Tütarlaste üksikmäng

(17—18. a.)

- | | |
|----------------------------------|-----------------------------|
| 1. M. Voskressenskaja
Kiiev | 1. M. Mihkla
Tallinn |
| 2. V. Kuzmenko
Kiiev | 2. H. Brok
Tallinn |
| 3. Z. Kuzina
Moskva | 3. L. Saarsoo
Viljandi |
| 4. I. Djomina
Saraatov | 4. Ö. Liiv
Tartu |
| 5. T. Rudnjova
Tbilisi | 5. E. Orav
Viljandi |
| 6. L. Kokaja
Tbilisi | 6. M. Koppel
Kingissepa |
| 7. K. Beljajeva
Leningrad | 7. L. Maripuu
Kingissepa |
| 8. M. Mihkla
Tallinn | 8. I. Puupus
Haapsalu |
| 9. V. Troškina
Rostov Doni ä. | 9. I. Lauri
Võru |
| 10. E. Vassiljeva
Leningrad | 10. V. Viru
Pärnu |

Tütarlaste paarismäng

- | | |
|--|-----------------------------------|
| 1. V. Kuzmenko — M. Voskressenskaja
Kiiev | 1. M. Mihkla — H. Brok
Tallinn |
|--|-----------------------------------|

- | | |
|---|---|
| 2. I. Djomina — G. Korotkova
Saraatov — Kuibõšev | 2. L. Saarsoo — E. Orav
Viljandi |
| 3. K. Beljajeva — L. Vasiljeva
Leningrad | 3. V. Viru — E. Ojas
Pärnu |
| 4. M. Mihkla — Ö. Liiv
Tallinn — Tartu | 4. Ö. Liiv — H. Kaio
Tartu |
| 5. N. Issakova — I. Zolik
Moskva | 5. L. Maripuu — M. Koppel
Kingissepa |
| 6. G. Paršina — L. Golden
Taškent | 6. I. Lauri — H. Ivask
Võru |
| 7. T. Rudnjova — M. Lepjoškina
Tbilisi | 7. L. Masing — E. Grossthal
Rakvere |
| 8. G. Osis — Vuškalne
Riia | 8. I. Puupus — I. Lepik
Haapsalu |
| 9. D. Uskovskaja —
L. Pogorelova
Bakuu | |
| 10. M. Arutjunjan —
A. Saakjan
Erevan | |

Segapaarismäng

(17—18. a.)

- | | |
|---|--|
| 1. Z. Kuzina — L. Markov
Moskva | 1. L. Saarsoo — U. Püttsepp
Viljandi |
| 2. L. Kokaja — G. Tšahunašvili
Tbilisi | 2. Ö. Liiv — S. Ratnik
Tartu |
| 3. V. Troškina — V. Anissimov
Rostov Doni ä. | 3. M. Mihkla — K. Seppam
Tallinn |
| 4. V. Sulgaitser — M. Janovski
Kilev | 4. V. Viru — P. Jakobson
Pärnu |
| 5. E. Budjakina —
R. Grodnitski
Leningrad | 5. I. Lauri — E. Vahermaa
Võru |
| 6. L. Saarsoo — H. Vahermaa
Viljandi — Võru | 6. M. Koppel — H. Velsveebel
Kingissepa |
| 7. V. Grinbergs — R. Paserens
Riia | 7. L. Masing — J. Tõevere
Rakvere |

8. E. Piven — V. Trubajev
Taškent
9. M. Sruogaite — V. Augustaitis
Kaunas
10. M. Graustina — I. Lepinš
Riia

8. I. Puupus — K. Areng
Haapsalu

Poiste üksikmäng

(15—16. a.)

1. A. Kramtšaninov
Kiiev
2. B. Marugin
Tbilisi
3. V. Oprištšenko
Kiiev
4. J. Fomenko
Leningrad
5. N. Arakanjan
Erevan
6. I. Males
Užgorod
7. I. Taktakišvili
Tbilisi
8. D. Markov
Moskva
9. T. Palm
Tallinn
10. R. Lüüs
Tallinn

1. R. Lüüs
Tallinn
2. H. Herem
Tallinn
3. R. Jürgenson
Pärnu
4. A. Raukas
Tartu
5. R. Tamm
Rakvere
6. H. Rebane
Viljandi
7. J. Mensas
Haapsalu
8. A. Haas
Viljandi
9. P. Randmäe
Pärnu
10. H. Ivask
Võru

Poiste paarismäng

1. I. Taktakišvili —
V. Marugin
Tbilisi
2. A. Kramtšaninov
Kiiev
3. K. Majeovski — M. Ossipov
Leningrad
4. E. Kedars — T. Palm
Tallinn

1. R. Lüüs — H. Herem
Tallinn
2. R. Jürgenson — P. Randmäe
Pärnu
3. A. Raukas — R. Orav
Tartu
4. H. Rebane — A. Haas
Viljandi

- | | |
|--|--------------------------------------|
| 5. V. Nikitin — N. Arhi-
pov
Moskva | 5. Ü. Valter — R. Tamm
Rakvere |
| 6. A. Semržeski —
N. Besperstnov
Sotši | 6. A. Lõhmus — J. Mensas
Haapsalu |
| 7. R. Bartsevitšius
T. Lassevitšius
Kaunas | 7. J. Häng — R. Kalk
Kingissepa |
| 8. A. Knape — L. Sauka
Riia | 8. H. Ivask — J. Palumaa
Võru |
| 9. V. Kaplan — G. Hala-
meizer
Taškent | |
| 10. J. Drobotov — A. Aga-
kišijev
Bakuu | |

Tütarlaste üksikmäng


(15—16. a.)

- | | |
|--------------------------------|--------------------------|
| 1. T. Tikko
Tartu | 1. T. Väli
Tallinn |
| 2. T. Väli
Tallinn | 2. T. Tikko
Tartu |
| 3. T. Ivanova
Leningrad | 3. M. Tuks
Viljandi |
| 4. M. Pugajeva
Tbilisi | 4. H. Treuberg
Pärnu |
| 5. V. Rudnjova
Moskva | 5. H. Ustav
Tallinn |
| 6. L. Tšivozertseva
Sotši | 6. V. Org
Viljandi |
| 7. P. Tandiašvili
Tbilisi | 7. M. Käis
Pärnu |
| 8. L. Himmel
Rostov Doni ä. | 8. H. Ojaveri
Tartu |
| 9. G. Beznoštšenko
Kiiev | 9. M. Kelk
Rakvere |
| 10. L. Horoško
Kiiev | 10. R. Klaos
Haapsalu |

Tütarlaste paarismäng

(15—16. a.)

- | | |
|--|----------------------------------|
| 1. T. Väli — T. Tikko
Tallinn—Tartu | 1. T. Väli — H. Ustav
Tallinn |
|--|----------------------------------|



T. Tikko ja T. Väli

- | | |
|---|--------------------------------------|
| 2. N. Selija — P. Tandia-
švili
Tbilisi | 2. T. Tikko — H. Ojavere
Tartu |
| 3. J. Orlova — M. Thor
Leningrad | 3. H. Treuberg — M. Käis
Pärnu |
| 4. L. Horoško —
A. Meštšerjakova
Kiiev | 4. V. Org — M. Tuks
Viljandi |
| 5. L. Tšivozertseva —
R. Tšekulajeva
Sotši — Gorki | 5. M. Kelk — L. Mägi
Rakvere |
| 6. J. Petrulevičšute —
I. Bereznevičšute
Kaunas—Vilnius | 6. E. Tasa — H. Roose
Kingsissepa |

- | | |
|---|---|
| <p>7. V. Rudnjova —
M. Konovalova
Moskva</p> <p>8. I. Vartazarjan —
L. Putšinjan
Erevan</p> <p>9. H. Pitnere — R. Helmane
Riia</p> <p>10. M. Olševskaja —
A. Avlukova
Brest — Minsk</p> | <p>7. R. Klaos — L. Tasane
Haapsalu</p> |
|---|---|

Segapaarismäng

(15—16. a.)

- | | |
|---|--|
| <p>1. M. Pugajeva —
K. Kldiašvili
Tbilisi</p> <p>2. G. Beznoštšenko —
L. Males
Kiiev — Ugorod</p> <p>3. G. Arutjunjan —
N. Arakeljan
Erevan</p> <p>4. G. Ivanova — J. Fomenko
Leningrad</p> <p>5. H. Ustav — R. Lüüs
Tallinn</p> <p>6. N. Usataja — J. Markov
Moskva</p> <p>7. L. Himmel — V. Kazakov
Rostov Doni ä.</p> <p>8. E. Useinova —
J. Babajev
Bakuu</p> <p>9. M. Grauzdina —
I. Lepinš
Riia</p> <p>10. J. Kazanskite —
J. Lopata
Kaunas—Vilnius</p> | <p>1. T. Väli — R. Lüüs
Tallinn</p> <p>2. T. Tikko — A. Raukas
Tartu</p> <p>3. H. Treuberg — R. Jürgenson
Pärnu</p> <p>4. M. Kelk — R. Tamm
Rakvere</p> <p>5. V. Org — A. Haas
Viljandi</p> <p>6. L. Tasane — J. Mensas
Haapsalu</p> <p>7. E. Tasa — R. Kolk
Kingissepa</p> <p>8. A. Loo — J. Palumaa
Võru</p> |
|---|--|

Meeskondade järjestus:

1. Ukraina NSV	69	1. Tallinn	33
2. Gruusia NSV	71	2. Viljandi	72
3. Eesti NSV	109	3. Pärnu	102
4. Moskva	122	4. Tartu	113
5. Leningrad	126	5. Rakvere	163
6. Vene NFSV	158	6. Kingissepa	165
7. Leedu NSV	253	7. Võru	175
8. Läti NSV	276	8. Haapsalu	177
9. Armeenia NSV	277	9. Paide	237
10. Aserbaidžani NSV	307		



NSV LIIDU

EESTI NSV

Kärbeskaal

(kuni 56 kg)

	kg		kg
1. I. Udodov	300,0	1. G. Maslov	235,0
Vene NFSV		Tallinna „S“	
2. M. Šeremet	292,5	2. F. Remmelgas	220,0
Ukraina NSV II		Tallinna „Klh“	
3. V. Žuromski	290,0	3. Ü. Nurmik	210,0
Leningrad		Tallinna „K“	
4. B. Farhutdinov	287,5	4. A. Helissaar	210,0
Moskva		Tartu „K“	
5. M. Rusonik	287,5	5. V. Toptšijan	200,0
Läti NSV		Tallinna „D“	
6. R. Roman	282,5	6. V. Rebane	195,0
Moskva		Tõrva „Klh“	
7. A. Halfin	280,0	7. R. Laur	185,0
Ukraina NSV		Tallinna „S“	

8. I. Ignatov	280,0	8. V. Abramov	185,0
Leningrad		Tartu „K“	
9. H. Hanukašvili	277,5	9. P. Laukanen	182,5
Gruusia NSV		Tapa „K“	
10. N. Azdarov	277,5		
Armeenia NSV			

Sulgkaal

(56—60 kg)

1. R. Tšimiškjan	330,0	1. A. Kaart	265,0
Gruusia NSV		Jõgeva „Klh“	
2. N. Saksonov	322,5	2. A. Kadakas	252,5
Vene NFSV I		Tallinna „S“	
3. J. Lopatin	322,5	3. P. Amur	242,5
Moskva		Tallinna „K“	
4. V. Konnõh	305,0	4. R. Limberg	237,5
Leningrad		Mustvee „Klh“	
5. J. Mazurenko	297,5	5. H. Veersalu	227,5
Ukraina NSV I		Tallinna „K“	
6. O. Korneljuk	295,0	6. E. Kolju	210,0
Aserbaidžani NSV		Tartu „K“	
7.—8. A. Konkin	295,0	7. U. Pert	207,5
Ukraina NSV		Tapa „K“	
J. Rebrov	295,0	8. A. Samarev	197,5
Vene NFSV II		Tallinna „D“	
9. N. Rodin	295,0		
Vene NFSV			
10. J. Kisselgof	285,0		
Ukraina NSV II			

Kergekaal

(60—67,5 kg)

1. V. Svetilko	350,0	1. N. Feodorov	290,0
Gruusia NSV		Tallinna „D“	
2. I. Ljubavin	335,0	2. P. Agejev	255,0
Moskva		Tallinna „D“	
3. G. Balašov	335,0	3. K. Pajuste	252,5
Ukraina NSV I		Tallinna „K“	
4. V. Piven	335,0	4. V. Elmat	250,0
Ukraina NSV II		Tallinna „S“	
5. D. Ivanov	325,0	5. V. Grišekin	245,0
Leningrad		Tallinna „S“	
6. I. Solomahha	325,0	6. F. Solo	230,0
Kasahhi NSV		Tõrva „Klh“	
7. L. Kosolapov	325,0	7. H. Ojaste	230,0
Vene NFSV II		Tallinna „K“	

8.	N. Garbuzov	317,5
	Moskva	
9.	B. Baratov	315,0
	Vene NFSV I	
10.	V. Rjabtšenko	315,0
	Leningrad	

Kergekeskkaal

(67,5—75 kg)

1.	V. Puškarjov	385,0	1.	L. Kuslap	315,0
	Moskva			Tartu „Klh“	
2.	J. Duganov	382,5	2.	J. Tobi	312,5
	Leningrad			Rapla „Klh“	
3.	M. Žgenti	362,5	3.	J. Vaikma	307,5
	Gruusia NSV			Tallinna „S“	
4.	A. Mozžerin	360,0	4.	L. Lomp	292,4
	Vene NFSV I			Tallinna „K“	
5.	M. Ravtsov	357,5	5.	N. Kozakin	285,0
	Läti NSV			Tartu „K“	
6.	M. Kemel	355,0	6.	A. Kübarsepp	260,0
	Ukraina NSV I			Elva „Klh“	
7.	L. Šoluhh	355,0	7.	U. Uukivi	250,0
	Ukraina NSV II			Tallinna „K“	
8.	N. Šatov	350,0	8.	A. Nikitin	230,0
	Moskva			Tallinna „D“	
9.	N. Pavlov	345,0	9.	N. Grigorjev	230,0
	Leningrad			Tallinna „D“	
10.	M. Kuzmin	345,0	10.	V. Ulentsov	227,5
	Valgevene NSV			Narva „K“	

Keskkaal

(75—82,5 kg)

1.	A. Vorobjov	395,0	1.	J. Toome	335,0
	Vene NFSV I			Tallinna „S“	
2.	V. Holin	375,0	2.	E. Simson	305,0
	Leningrad			Türi „Klh“	
3.	G. Malikov	365,0	3.	N. Petrov	292,5
	Moskva			Tartu „K“	
4.	V. Stepanov	362,5	4.	K. Kitsing	262,5
	Läti NSV			Tallinna „S“	
5.	S. Lazarev	360,0	5.	V. Borissov	180,0
	Ukraina NSV I			Tallinna „D“	
6.	L. Stekatšjov	355,0			
	Ukraina NSV II				

7. I. Novik	352,5
Valgevene NSV	
8. J. Kozlov	347,5
Vene NFSV II	
9. G. Kašadze	347,5
Gruusia NSV	
10. L. Kažajev	342,5
Usbeki NSV	

Poolraskekaal

(82,5—90 kg)

1. G. Novak	423,0	1. R. Sumil	330,0
Moskva		Tallinna „S“	
2. P. Kravtšenko	392,5	2. J. Heinroos	305,0
Ukraina NSV I		Tallinna „S“	
3. N. Merkulov	367,5	3. T. Kaimur	305,0
Leningrad		Tartu „K“	
4. S. Ivanov	357,5	4. E. Lindma	297,5
Ukraina NSV II		Jõhvi „Klh“	
5. P. Prima	357,5	5. J. Aun	290,0
Vene NFSV I		Tallinna „Klh“	
6. I. Gelovani	355,0	6. L. Aidla	267,5
Gruusia NSV		Põltsamaa „Klh“	
7. T. Kaptsov	355,0		
Gruusia NSV			
8. I. Jurlov	355,0		
Valgevene NSV			
9. K. Tšernobrovkin	350,0		
Vene NFSV II			
10. S. Davtjan	347,5		
Armeenia NSV			

Raskekaal

(üle 90 kg)

1. J. Kutsenko	420,0	1. G. Seim	325,0
Ukraina NSV I		Tallinna „S“	
2. N. Laputin	402,5	2. R. Võngerfeldt	320,0
Ukraina NSV II		Tartu „K“	
3. J. Novikov	395,0	3. E. Soon	300,0
Leningrad		Viljandi „K“	
4. A. Ljapidevski	387,5		
Läti NSV			
5. A. Altunin	365,0		
Vene NFSV I			

6. A. Tšilingarov	365,0
Gruusia NSV	
7. E. Šljas	350,0
Valgevene NSV	
8. G. Bruško	350,0
Usbeki NSV	
9. A. Endeladze	340,0
Gruusia NSV	
10. P. Kustodov	337,5
Turkmeenia NSV	

**Meeskondade
paremusjärjestus**

(miinuspunktide järgi)

1. Leningrad	22
2. Vene NFSV I	26
3. Gruusia NSV	32
4. Moskva	32
5. Ukraina NSV II	33
6. Ukraina NSV I	40
7. Läti NSV	57
8. Vene NFSV II	67
9. Valgevene NSV	71
10. Usbeki NSV	86
(11. Eesti NSV	122)

**Spordiühingute
paremusjärjestus**

	kg
1. VSÜ „Kalev“	3422,5
2. VKSÜ „Spartak“	2760,0
3. VSÜ „Kolhoosnik“	2645,0
4. KS „Dünamo“	1030,0



NSV LIIDU

EESTI NSV

MEHED

Vabaujumine

100 m

1. V. Ušakov	58,0	1. G. Mägi	1.04,5
Ametiühingud		VMS	
2. A. Libel	59,0	2. V. Klausson	1.05,9
VMS		Tallinna „K“	
3. A. Drapii	59,1	3. H. Tiik	1.07,0
Nõukogude Armees		Tallinna „K“	
4. G. Pärn	59,3	4. J. Sirge	1.08,0
Nõukogude Armees		Tallinna „S“	
5. N. Suhhorukov	1.01,1	5.—6. A. Norak	1.08,6
VMS		VMS	
6. V. Skvortsov	1.01,1	E. Liivak	
„Dünamo“		Tallinna „S“	
7. O. Roslak	1.01,3	7. I. Ossipov	1.09,5
Nõukogude Armees		VMS	

8. A. Dmitrijev	1.02,0
Ametiühingud	
9. S. Bogatšev	1.02,2
„Tööjõureservid“	
10. V. Kutšerov	1.02,3
Ametiühingud	

8. K. Lage	1.11,1
Tallinna „D“	
9. M. Soosaar	1.11,3
Tallinna „K“	
10. A. Bogatšev	1.13,5
Tallinna „D“	

Vabaujumine

200 m

1. V. Ušakov	2.10,0
Ametiühingud	
2. A. Drapii	2.11,6
Nõukogude Armee	
3.—4. V. Dobrinski	2.15,2
Nõukogude Armee	
V. Skvortsov „Dünamo“	
5. A. Libel	2.15,4
VMS	
6.—7. A. Afonin	2.15,6
Nõukogude Armee	
N. Suhhorukov VMS	
8. L. Tšeburahhin	2.17,6
Ametiühingud	
9. B. Namestnikov	2.19,4
„Dünamo“	
10. V. Nosjuk	2.19,8
„Dünamo“	



Teeneline
meistersportlane
V. Ušakov

Vabaujumine

400 m

1.—2. V. Drobinski	4.45,3	1. G. Mägi	5.13,0
Nõukogude Armee		VMS	
V. Ušakov		2. I. Ossipov	5.15,6
Ametiühingud		VMS	

3. A. Drapii	4.48,4	3. E. Liivak	5.30,2
Nõukogude		Tallinna „S“	
Armee			
4. V. Nosjuk	4.56,5	4. J. Sirge	5.35,6
„Dünamo“		Tallinna „S“	
5. B. Namestnikov	4.57,2	5. K. Lage	5.55,5
„Dünamo“		Tallinna „D“	
6. N. Suhhorukov	4.58,3	6. A. Bogatšev	5.56,0
VMS		Tallinna „D“	
7. V. Skvortsov	4.58,5	7. A. Roosipuu	5.57,5
„Dünamo“		Tallinna „S“	
8. A. Afonin	4.59,3	8. V. Klausson	5.57,6
Nõukogude		Tallinna „K“	
Armee			
9. L. Tšeburahhin	5.01,5	9. V. Lukjanov	5.58,5
Ametiühingud		Tallinna „D“	
10. V. Zembjanski	5.02,5	10. L. Jaanson	6.12,1
„Tööjõureservid“		ÜSK	

Vabaujumine

1500 m

1. G. Mägi	19.56,6	1. G. Mägi	21.18,1
VMS		VMS	
2. V. Ušakov	20.05,4	2. E. Liivak	23.21,3
Ametiühingud		Tallinna „S“	
3. E. Press	20.21,9	3. J. Sirge	23.25,9
Nõukogude		Tallinna „S“	
Armee			
4. V. Drobinski	20.35,4	4. A. Norak	23.27,9
Nõukogude		VMS	
Armee			
5. V. Kurennoi	20.37,3	5. A. Bogatšev	23.36,4
Ametiühingud		Tallinna „D“	
6. E. Nosjuk	20.37,9	6. V. Lukjanov	24.57,5
„Dünamo“		Tallinna „D“	
7. B. Namestnikov	20.47,6	7. T. Vinogradov	25.07,3
„Dünamo“		ÜSK	
8. I. Derjugin	20.50,0	8. K. Lage	25.10,2
Nõukogude		Tallinna „D“	
Armee			
9. V. Skvortsov	20.57,9	9. V. Klausson	25.10,8
„Dünamo“		Tallinna „K“	
10. I. Ossipov	21.11,2	10. A. Roosipuu	25.13,9
VMS		Tallinna „S“	

Rinnuliujumine

100 m

1. L. Meškov	1.13,2	1. M. Soosaar	1.20,8
Ametiühingud		Tallinna „K“	
2. V. Minaškin	1.14,0	2. P. Soosaar	1.21,4
VMS		VMS	
3. H. Junitšev	1.14,8	3. E. Liivak	1.22,1
Ametiühingud		Tallinna „S“	
4.—5. J. Fomitšev	1.15,9	4. V. Ert	1.22,5
Nõukogude		Tallinna „S“	
Armee			
V. Zabelin		5. O. Maasing	1.24,2
„Dünamo“		Tallinna „K“	
6. E. Edasi	1.16,1	6. A. Oja	1.24,3
„Dünamo“		ÜSK	
7. F. Dosajev	1.16,3	7. U. Tali	1.25,0
„Spartak“		Tallinna „K“	
8. A. Belov	1.16,4	8. L. Landberg	1.25,7
Nõukogude		Tallinna „K“	
Armee			
9. I. Zverev	1.17,5	9. I. Tedderov	1.26,1
Ametiühingud		Tallinna „S“	
10. P. Aguraju	1.18,0	10. I. Kosintšev	1.26,6
„Dünamo“		Narva „K“	

Rinnuliujumine

200 m

1. H. Junitšev	2.42,4	1. E. Liivak	2.54,0
Ametiühingud		Tallinna „S“	
2. R. Abjazov	2.42,7	2. M. Soosaar	2.59,4
„Dünamo“		Tallinna „K“	
3. V. Minaškin	2.46,0	3. P. Soosaar	2.59,9
VMS		VMS	
4. L. Makarenko	2.46,2	4. V. Saar	3.01,0
Nõukogude		Viljandi „S“	
Armee			
5. J. Fomitšev	2.47,0	5. V. Ert	3.01,1
Nõukogude		Tallinna „S“	
Armee			
6. F. Dosajev	2.47,1	6. T. Vinogradov	3.03,0
„Spartak“		ÜSK	
7. V. Zabelin	2.47,5	7. O. Maasing	3.04,3
„Dünamo“		Tallinna „K“	


8. E. Edasi	2.47,5
„Dünamo“	
9. J. Šutov	2.49,3
VMS	
10. P. Agurajuja	2.49,7
„Dünamo“	

8. U. Tali	3.04,8
Tallinna „K“	
9. I. Tedderov	3.08,5
Tallinna „S“	
10. I. Pihu	3.08,8
Tallinna „K“	

Rinnuliujumine

400 m

1. R. Abjazov	5.43,3
„Dünamo“	
2. H. Junitsev	5.51,6
Ametiühingud	
3. E. Edasi	5.53,4
„Dünamo“	
4. A. Makuha	5.54,7
„Tööjõureservid“	
5. V. Stružanov	5.59,5
„Tööjõureservid“	
6. F. Dosajev	5.59,6
„Spartak“	
7. L. Makarenko	5.59,6
Nõukogude	
Armee	
8. P. Agurajuja	6.00,2
„Dünamo“	
9. J. Šutov	6.01,9
VMS	
10. J. Zverev	6.03,6
Ametiühingud	



E. Liivak

Liblikujumine

100 m

1. L. Meškov	1.07,2
Ametiühingud	
2. P. Skriptsenkov	1.09,8
Nõukogude	
Armee	

1. P. Soosaar	1.16,5
VMS	
2. E. Liivak	1.18,1
Tallinna „S“	

3. B. Bõkov	1.12,0	3. T. Vinogradov	1.21,7
VMS		ÜSK	
4. R. Abjazov	1.12,2	4. L. Luud	1.22,0
„Dünamo“		Tartu „K“	
5. J. Kurtšašov	1.12,4	5. A. Oja	1.25,4
Ametiühingud		ÜSK	
6.—7. P. Soosaar	1.12,8	6. V. Pimenov	1.27,7
Ametiühingud		Tallinna „D“	
B. Borissenko		7. K. Lage	1.28,1
Ametiühingud		Tallinna „D“	
8.—9. B. Ivanov	1.13,5	8. O. Maasing	1.29,5
Ametiühingud		Tallinna „K“	
A. Belov		9. S. Vigderhaus	1.31,0
Nõukogude		Tallinna „D“	
Armee			
10.—12. N. Šumarov	1.14,1	10.—11. L. Jaanson	1.32,3
„Spartak“		ÜSK	
V. Zabelin		U. Tali	
„Dünamo“		Tallinna „K“	
B. Pavlov			
„Tööjõureservid“			

Liblikujumine


200 m

1. J. Korop	2.37,5	1. P. Soosaar	3.03,1
Ametiühingud		VMS	
2. L. Meškov	2.37,7	2. V. Prangel	3.04,8
Ametiühingud		VMS	
3. P. Skriptšenkov	2.38,2	3. J. Sirge	3.09,1
Nõukogude		Tallinna „S“	
Armee			
4. J. Kurtšašov	2.43,7	4. L. Luud	3.12,7
Ametiühingud		Tartu „K“	
5. B. Borissenko	2.44,9	5. M. Soosaar	3.21,2
Ametiühingud		Tallinna „K“	
6. B. Ivanov	2.47,7	6. U. Tali	3.21,8
Ametiühingud		Tallinna „K“	
7. N. Šumarov	2.52,4	7. O. Maasing	3.23,4
„Spartak“		Tallinna „K“	
8. B. Pavlov	2.54,0	8. A. Oja	3.26,5
„Tööjõureservid“		ÜSK	
9. B. Iljitšev	2.55,6	9. K. Lumi	3.32,5
„Dünamo“		Tallinna „D“	
10. V. Novikov	3.01,7	10. V. Rebane	3.36,6
„Dünamo“		Tallinna „S“	

Liblikujumine

400 m

1. L. Meškov	5.48,3
Ametiühingud	
2. J. Korop	5.59,8
Ametiühingud	
3. P. Skriptšenkov	6.00,5
Nõukogude Armees	
4. J. Kurtšašov	6.05,0
Ametiühingud	
5. B. Pavlov	6.21,0
„Tööjõureservid“	
6. B. Ivanov	6.21,6
Ametiühingud	
7. B. Fomin	6.22,1
„Dünamo“	
8. V. Borissenko	6.22,6
Ametiühingud	
9. N. Šumarov	6.28,0
„Spartak“	



Teeneline meistersportlane
L. Meškov

Seliliujumine

100 m

1. V. Solovjov	1.08,4	1. V. Prangel	1.11,9
Nõukogude		VMS	
Armees			
2. V. Matvejev	1.09,3	2. A. Norak	1.13,2
Nõukogude		VMS	
Armees			
3. M. Krjukov	1.09,7	3. H. Rikkas	1.17,6
„Dünamo“		Tallinna „S“	
4. L. Sagariduk	1.09,8	4. A. Vuks	1.21,1
Ametiühingud		Tartu „K“	
5. V. Prangel	1.10,9	5. A. Schipai	1.23,6
Ametiühingud		Tallinna „S“	

6. A. Krassikov	1.11,4	6.—7. H. Tiik	1.24,4
„Tööjõureservid“		Tallinna „K“	
7. V. Gladilin	1.11,5	H. Laidre	
Ametiühingud		ÜSK	
8. V. Lopatin	1.11,9	8. V. Brutus	1.25,6
„Spartak“		Tallinna „S“	
9. A. Norak	1.13,3	9. R. Mändmets	1.26,5
Ametiühingud		Tallinna „D“	
10. S. Semenenko	1.14,1	10. U. Tali	1.27,4
Ametiühingud		Tallinna „K“	

Selliumine

200 m

1. N. Krjukov	2.31,1	1. V. Prangel	2.38,5
„Dünamo“		VMS	
2. V. Matvejev	2.32,2	2. A. Norak	2.42,0
Nõukogude		VMS	
Armee			
3. L. Sagaiduk	2.33,1	3. H. Rikkas	2.52,9
Ametiühingud		Tallinna „S“	
4. V. Solovjov	2.33,8	4. A. Vuks	3.01,6
Nõukogude		Tartu „K“	
Armee			
5. V. Lopatin	2.34,5	5. A. Schipai	3.04,6
Ametiühingud		Tallinna „S“	
6. A. Krassikov	2.34,8	6. V. Ert	3.06,4
„Tööjõureservid“		Tallinna „S“	
7. V. Prangel	2.36,0	7. A. Kask	3.07,5
Ametiühingud		Tallinna „D“	
8. A. Norak	2.37,3	8. A. Bogatšev	3.10,9
Ametiühingud		Tallinna „D“	
9. V. Gladilin	2.38,9	9. A. Roosipuu	3.12,4
Ametiühingud		Tallinna „S“	
10. V. Lavrinenko	2.41,3	10. O. Maasing	3.13,2
„Dünamo“		Tallinna „K“	

Selliumine

400 m

1. N. Krjukov	5.24,3
„Dünamo“	
2. L. Sagaiduk	5.26,1
Ametiühingud	

- | | |
|------------------|--------|
| 3. V. Lopatin | 5.28,8 |
| „Spartak“ | |
| 4. A. Krassikov | 5.29,4 |
| „Tööjõureservid“ | |
| 5. V. Prangel | 5.29,7 |
| Ametiühingud | |
| 6. V. Matvejev | 5.30,1 |
| Nõukogude Armees | |
| 7. S. Semenenko | 5.35,0 |
| Ametiühingud | |
| 8. A. Norak | 5.36,6 |
| Ametiühingud | |
| 9. V. Lavrinenko | 5.40,8 |
| „Dünamo“ | |



A. Norak



O. Kaalman

Küljeliujumine

100 m


- | | |
|----------------|--------|
| 1. O. Kaalman | 1.15,6 |
| Tallinna „D“ | |
| 2. V. Lukjanov | 1.17,4 |
| Tallinna „D“ | |
| 3. J. Sirge | 1.19,0 |
| Tallinna „S“ | |
| 4. A. Briljov | 1.20,0 |
| Tallinna „D“ | |
| 5.—6. K. Lage | 1.21,0 |
| Tallinna „D“ | |
| P. Aksjonov | |
| Tallinna „D“ | |
| 7. V. Klausson | 1.22,0 |
| Tallinna „K“ | |

- | | |
|---------------|--------|
| 8. M. Soosaar | 1.22,4 |
| Tallinna „K“ | |
| 9. M. Küla | 1.22,5 |
| Tallinna „K“ | |
| 10. V. Brutus | 1.22,9 |
| Tallinna „S“ | |

Küljeliujumine

200 m

- | | |
|---------------------|--------|
| 1. V. Bubok | 1.06,7 |
| Ametiühingud | |
| 2. V. Karmanov | 1.09,0 |
| „Dünamo“ | |
| 3. V. Kondrašov | 1.09,3 |
| Ametiühingud | |
| 4. A. Jegorov | 1.09,4 |
| Nõukogude | |
| Armee | |
| 5. V. Gorškov | 1.09,7 |
| „Dünamo“ | |
| 6.—7. V. Zemljanski | 1.10,6 |
| „Tööjõureservid“ | |
| I. Grigorjev | |
| Ametiühingud | |
| 8. E. Mihhailov | 1.10,8 |
| VMS | |
| 9. P. Akišin | 1.11,2 |
| „Spartak“ | |
| 10. K. Lavruhhin | 1.11,7 |
| Nõukogude | |
| Armee | |



M. Soosaar

Küljeliujumine

300 m

1. V. Zemljanski	3.50,6	1. I. Ossipov	4.23,4
„Tööjõureservid“		VMS	
2. V. Karmanov	3.53,8	2. V. Lukjanov	4.25,0
„Dünamo“		Tallinna „D“	
3. V. Kondrjašov	3.53,9	3. J. Sirge	4.27,4
Ametiühingud		Tallinna „S“	
4. V. Gorškov	3.56,6	4. O. Kaalmann	4.32,8
„Dünamo“		Tallinna „D“	
5. B. Bubok	3.56,7	5. L. Luud	4.33,5
Ametiühingud		Tartu „K“	
6. A. Jegorov	3.59,2	6. K. Lage	4.38,3
Nõukogude		Tallinna „D“	
Armee		7. A. Briljov	4.39,2
7. I. Derjugin	4.01,9	Tallinna „D“	
Nõukogude		8. V. Klausson	4.49,2
Armee		Tallinna „K“	
8. V. Kurennoi	4.06,3	9. P. Aksjonov	4.56,7
Ametiühingud		Tallinna „D“	
9. K. Lavruhhin	4.07,4	10. H. Rikkas	5.00,2
Nõukogude		Tallinna „S“	
Armee			
10. K. Mihhailov	4.07,4		
VMS			

Vabaujumine

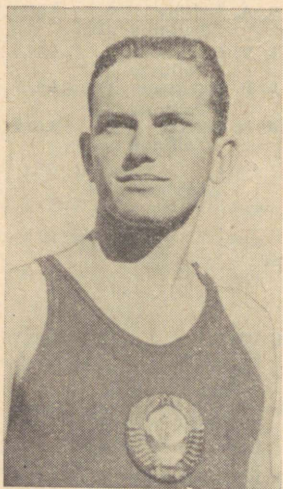
4×200 m

1. „Dünamo“ I	9.13,5	1. VMS I	10.25,7
(V. Karmanov, E. Edasi, V. Skvortsov, L. Ballandin)		(G. Mägi, V. Prangel, A. Norak, I. Ossipov)	
2. Ametiühingud I	9.13,9	2. VKSÜ „Spartak“ I	11.05,6
3. Nõukogude Armee I	9.25,4	(J. Sirge, A. Roosipuu, E. Liivak, V. Ert)	
		3. KS „Dünamo“ I	11.07,0
		(K. Lumi, A. Lukjanov, A. Bogatšev, K. Lage)	

3×100 m

eristiilides teateujumine

1. Ametiühingud I	3.19,9	1. Tallinn	3.44,2
(L. Sagaiduk, L. Meškov, V. Ušakov)		(V. Prangel, P. Soosaar, G. Mägi)	
2. „Dünamo“	3.22,6	2. Tartu	4.12,7
3. Nõukogude Armeed	3.24,4	(A. Vuks, L. Luud, V. Vestla)	
		3. Viljandi	4.23,6
		(V. Saar, R. Laantee, M. Rannu)	



Meistersportlane G. Mägi

3×100 m

kombineeritud teateujumine spordiühingute vahel

1. VMS	3.44,2
(V. Prangel, P. Soosaar, G. Mägi)	
2. „Spartak“	3.49,6
(J. Sirge, E. Liivak, H. Rikkas)	
3. VSÜ „Kalev“	3.54,9
(A. Vuks, M. Soosaar, V. Klausson)	

NAISED

Vabaujumine 100 m

1. J. Kotšetkova Ametiühingud	1.10,4	1. V. Noor Tallinna „D“	1.21,7
2. T. Gusseva Nõukogude Armee	1.10,5	2. K. Hüva Tallinna „D“	1.22,5
3. J. Štõtško „Dünamo“	1.12,4	3. E. Naaber Tallinna „K“	1.28,0
4. L. Vassiljeva VMS	1.14,3	4. H. Vähi Tallinna „D“	1.29,0
5. I. Georgijevskaja Ametiühingud	1.14,7	5. A. Soasepp Tallinna „K“	1.29,4
6. E. Timošenko Nõukogude Armee	1.15,3	6. T. Tippel Tallinna „D“	1.29,6
7. M. Andrianova Ametiühingud	1.15,5	7. H. Jaanson Tallinna „K“	1.29,7
8. N. Šubnikova „Dünamo“	1.16,2	8. E. Tamm Viljandi „K“	1.29,8
9. E. Kaširina Ametiühingud	1.16,4	9. H. Roosma Tallinna „K“	1.30,2
10. O. Kapotova Ametiühingud	1.17,0	10. R. Kangur Tallinna „K“	1.30,7

Vabaujumine

200 m

1. T. Gusseva Nõukogude Armee	2.36,0
2. L. Vassiljeva VMS	2.43,0
3. V. Potapova Ametiühingud	2.44,7
4. N. Georgijevskaja Ametiühingud	2.45,2
5. Z. Sosulnikova Ametiühingud	2.46,8
6. E. Timošenko Nõukogude Armee	2.46,9
7. J. Štõtško „Dünamo“	2.47,5
8. J. Kotšetkova Ametiühingud	2.49,7



V. Noor

9.	A. Filippova	2.50,0
	Ametiühingud	
10.	A. Nelidova	2.50,8
	Ametiühingud	

Vabaujumine

400 m

1.	T. Gusseva	5.34,1	1.	V. Noor	6.44,0
	Nõukogude Armee			Tallinna „D“	
2.	K. Vassiljeva	5.42,8	2.	K. Hüva	6.49,0
	VMS			Tallinna „D“	
3.	V. Potapova	5.43,5	3.	H. Jaanson	6.50,0
	Ametiühingud			Tallinna „K“	
4.	Z. Sosulnikova	5.49,5	4.	M. Kangur	7.04,6
	Ametiühingud			Tallinna „K“	
5.	N. Georgijevskaja	5.59,3	5.	I. Eller	7.07,6
	Ametiühingud			Tallinna „D“	
6.	E. Timošenko	6.00,3	6.	A. Soasepp	7.10,1
	Nõukogude Armee			Tallinna „K“	
7.	J. Štõtsko	6.09,5	7.	S. Lutsianova	7.14,8
	„Dünamo“			Tallinna „D“	
8.	M. Andrianova	6.09,7	8.	E. Mark	7.26,2
	Ametiühingud			ÜSK	
9.	A. Nalidova	6.09,8	9.	E. Tamm	7.26,8
	Ametiühingud			Viljandi „K“	
10.	A. Filippova	6.10,0	10.	M. Vilipere	7.39,3
	Ametiühingud			Tallinna „D“	



I. Eller

Vabaujumine

1000 m

1.	K. Hüva	18.33,9
	Tallinna „D“	
2.	H. Jaanson	18.40,5
	Tallinna „K“	
3.	V. Noor	18.49,3
	Tallinna „D“	
4.	I. Rammo	19.00,3
	Tallinna „K“	
5.	I. Eller	19.05,1
	Tallinna „D“	
6.	M. Kangur	19.09,3
	Tallinna „K“	
7.	E. Mark	19.23,0
	ÜSK	
8.	S. Lutsianova	19.42,7
	Tallinna „D“	
9.	A. Soasepp	19.53,0
	Tallinna „K“	
10.	M. Röömel	21.35,0
	Tallinna „S“	

Vabaujumine

1500 m

1.	T. Gusseva	22.57,4
	Nõukogude Armees	
2.	L. Vassiljeva	24.00,2
	VMS	
3.	N. Šubrikova	24.01,1
	„Dünamo“	

Rinnuliumine

100 m

1.	M. Gavriš	1.23,1	1.	I. Rammo	1.34,6
	„Dünamo“			Tallinna „K“	
2.	V. Kostina	1.26,2	2.	E. Kaiklem	1.35,0
	Ametiühingud			Tallinna „K“	

3. V. Ljošina	1.26,8	3. H. Prees	1.36,9
Ametiühingud		Tallinna „K“	
4. E. Beljakova	1.27,4	4. S. Lutsianova	1.40,2
„Dünamo“		Tallinna „D“	
5. R. Zenzivejeva	1.29,1	5. R. Kangur	1.43,3
„Spartak“		Tallinna „K“	
6. T. Jegorova	1.29,3	6. E. Pohl	1.44,2
„Spartak“		Tallinna „S“	
7. L. Peterson	1.29,7	7. L. Sarapuu	1.44,4
„Dünamo“		Tallinna „D“	
8. G. Medvedjeva	1.30,0	8. H. Tootsen	1.45,1
Ametiühingud		Võru „K“	
9. T. Varfolomejeva	1.30,6	9. M. Saadma	1.45,2
„Tööjõureservid“		Tallinna „D“	
10. R. Leontjeva	1.30,9	10. H. Sandrak	1.45,3
Ametiühingud		Keila „S“	

Rinnuliujumine


200 m

1. M. Gavriš	2.59,3	1. I. Rammo	3.22,4
„Dünamo“		Tallinna „K“	
2. V. Ljošina	3.07,6	2. E. Kaiklem	3.29,0
Ametiühingud		Tallinna „K“	
3. R. Zenzivejeva	3.08,2	3. S. Lutsianova	3.29,2
„Spartak“		Tallinna „D“	
4. V. Kostina	3.10,6	4. H. Prees	3.33,3
Ametiühingud		Tallinna „K“	
5. T. Jegorova	3.11,0	5. H. Vähi	3.38,6
„Spartak“		Tallinna „D“	
6. E. Beljakova	3.11,4	6. E. Pohl	3.40,1
„Dünamo“		Tallinna „S“	
7. G. Medvedjeva	3.12,5	7. R. Kangur	3.42,5
Ametiühingud		Tallinna „K“	
8. M. Frolova	3.12,8	8. H. Tootsen	3.44,1
„Dünamo“		Võru „K“	
9. T. Varfolomejeva	3.13,4	9. M. Saadma	3.44,6
„Tööjõureservid“		Tallinna „D“	
10. R. Leontjeva	3.14,0	10. L. Sarapuu	3.47,2
Ametiühingud		Tallinna „D“	

Rinnuliujumine

400 m

- | | | |
|----|------------------|--------|
| 1. | M. Gavriš | 6.24,7 |
| | „Dünamo“ | |
| 2. | R. Zenzivejeva | 6.31,2 |
| | „Spartak“ | |
| 3. | V. Kostika | 6.39,7 |
| | Ametiühingud | |
| 4. | V. Ljošina | 6.41,2 |
| | Ametiühingud | |
| 5. | T. Jegorova | 6.42,0 |
| | „Spartak“ | |
| 6. | T. Varfolomejeva | 6.44,1 |
| | „Tööjõureservid“ | |
| 7. | Z. Luzina | 6.44,2 |
| | VMS | |
| 8. | M. Frolova | 6.48,1 |
| | „Dünamo“ | |
| 9. | M. Šurõgina | 7.00,8 |
| | „Dünamo“ | |



*Meistersportlane
M. Gavriš*

Liblikujumine

100 m

- | | | | | | |
|----|---------------|--------|----|--------------|--------|
| 1. | V. Strandberg | 1.24,0 | 1. | H. Vähi | 1.47,9 |
| | „Spartak“ | | | Tallinna „D“ | |
| 2. | T. Polõgalova | 1.24,6 | 2. | I. Öövel | 1.50,9 |
| | VMS | | | Tartu „K“ | |
| 3. | O. Kokorina | 1.27,4 | 3. | R. Kangur | 1.51,7 |
| | VMS | | | Tallinna „K“ | |
| 4. | A. Karpova | 1.28,0 | 4. | I. Rammo | 1.53,3 |
| | „Dünomo“ | | | Tallinna „K“ | |
| 5. | N. Kostromina | 1.28,2 | 5. | H. Sandrak | 1.53,8 |
| | Ametiühingud | | | Keila „S“ | |

6. Z. Jermakova	1.29,7	6. E. Tamm	1.57,5
„Tööjõureservid“		Viljandi „K“	
7. O. Žuravljova	1.33,4	7. E. Naaber	1.58,0
Ametiühingud		Tallinna „K“	
8. M. Sokolova	1.33,5	8. A. Silbermann	1.59,7
Ametiühingud		ÜSK	
9. L. Šelešnjava	1.35,3	9. J. Paurson	2.00,1
Nõukogude Armee		ÜSK	
10. O. Zabelina	1.37,9	10. E. Kaiklem	2.01,3
Ametiühingud		Tallinna „K“	

Liblikujumine

200 m

1. V. Strandberg	3.13,8	1. H. Vähi	3.57,0
„Spartak“		Tallinna „D“	
2. O. Kokorina	3.16,8	2. I. Öövel	4.04,1
VMS		Tartu „K“	
3. A. Karpova	3.23,3	3. R. Kangur	4.10,1
„Dünamo“		Tallinna „K“	
4. Z. Jermakova	3.25,0	4. E. Kaiklem	4.31,5
„Tööjõureservid“		Tallinna „K“	
5. L. Šelešnjava	3.25,2	5. A. Silbermann	4.32,5
Nõukogude Armee		ÜSK	
6. N. Kostromina	3.26,5	6. L. Sarapuu	4.34,2
Ametiühingud		Tallinna „D“	
7. O. Zabelina	3.27,0	7. T. Prangel	5.04,7
Ametiühingud		Tallinna „K“	

Seliliujumine

100 m

1. A. Reintam	1.19,6	1. K. Hüva	1.34,4
Ametiühingud		Tallinna „D“	
2. V. Paramonova	1.20,8	2. M. Kangur	1.36,2
Ametiühingud		Tallinna „K“	
3. K. Šmeljova	1.21,7	3. I. Eller	1.37,0
Ametiühingud		Tallinna „D“	
4. L. Abrossimova	1.22,3	4. H. Jaanson	1.37,8
„Dünamo“		Tallinna „K“	
5. A. Pavlova	1.23,6	5. V. Noor	1.38,2
VMS		Tallinna „D“	
6. V. Njunina	1.23,7	6. L. Liiv	1.38,4
„Spartak“		Tallinna „K“	
7. I. Neustrojeva	1.24,0	7. A. Soasepp	1.38,4
Nõukogude Armee		Tallinna „K“	



Meistersportlane
V. Strandberg

Meistersportlane
A. Reintam

E. Naaber

8.	G. Jegorova VMS	1.25,6	8.	M. Mitt ÜSK	1.39,0
9.	N. Aleksandrova „Dünamo“	1.26,5	9.	M. Lill Tallinna „D“	1.42,2
10.	N. Bulgakova Ametiühingud	1.27,7	10.	A. Kikerist Tallinna „S“	1.42,8

Seliliujumine

200 m

1.	A. Reintam Ametiühingud	2.55,0	1.	M. Kangur Tallinna „K“	3.19,9
2.	V. Paramonova Ametiühingud	2.55,1	2.	K. Hüva Tallinna „D“	3.23,3
3.	A. Pavlova VMS	2.57,5	3.	I. Eller Tallinna „D“	3.23,8
4.—5.	L. Abrossimova „Dünamo“	2.58,6	4.	A. Soasepp Tallinna „K“	3.26,3
	I. Neustrojeva Nõukogude Armeie		5.	M. Mitt ÜSK	3.30,8
6.	K. Šmeljova Ametiühingud	2.58,7	6.	H. Roosma Tallinna „K“	3.31,1

7.	N. Aleksandrova	3.03,7
	„Dünamo“	
8.	E. Nosilova	3.03,8
	VMS	
9.—10.	G. Jegorova	3.06,3
	VMS	
	V. Njunina	3.06,3
	„Spartak“	

7.	L. Liiv	3.34,3
	Tallinna „K“	
8.	V. Noor	3.35,7
	Tallinna „D“	
9.	A. Kikerist	3.42,3
	Tallinna „S“	
10.	T. Tennen	3.44,4
	ÜSK	

Seliliujumine

400 m

1.	A. Reintam	6.03,5
	Ametiühingud	
2.	I. Neustrojeva	6.07,6
	Nõukogude Armees	
3.	K. Šmeljova	6.08,4
	Ametiühingud	
4.	V. Paramonova	6.10,0
	Ametiühingud	
5.	A. Pavlova	6.10,8
	VMS	
6.	N. Aleksandrova	6.26,1
	„Dünamo“	
7.	L. Abrossimova	6.28,7
	„Dünamo“	
8.	N. Bulgakova	6.41,0
	Ametiühingud	
9.	T. Loginova	6.49,5
	„Dünamo“	



E. Goreva

Küljeliujumine

100 m

1.	E. Goreva	1.22,6	1.	M. Röömel	1.29,4
	VMS			Tallinna „S“	

2. N. Trapeznikova Nõukogude Armee	1.22,9	2. H. Jaanson Tallinna „K“	1.32,5
3. E. Gorobets „Dünamo“	1.23,8	3. E. Naaber Tallinna „K“	1.37,0
4. L. Kovolenko „Spartak“	1.24,3	4. T. Toppel Tallinna „D“	1.39,2
5. N. Timohhina Ametiühingud	1.26,5	5. S. Liivrand Tallinna „S“	1.39,5
6. A. Šilova „Spartak“	1.27,9	6. T. Timakova Tallinna „D“	1.40,2
7. T. Bõkova Ametiühingud	1.28,6	7. S. Suur Tallinna „S“	1.40,5
8. V. Kulikova Ametiühingud	1.28,7	8. K. Hüva Tallinna „D“	1.41,8
9. T. Zirka „Dünamo“	1.28,7	9. V. Eksta Tallinna „K“	1.42,3
10. M. Rõömel „Spartak“	1.29,8	10. L. Lukksepp Tallinna „D“	1.45,2

Küljeliujumine

200 m

1. N. Trapeznikova Nõukogude Armee	3.00,2	1. H. Jaanson Tallinna „K“	3.13,8
2. E. Goreva VMS	3.02,0	2. M. Rõömel Tallinna „S“	3.29,8
3. N. Timohhina Ametiühingud	3.08,4	3. E. Naaber Tallinna „K“	3.42,7
4. T. Bõkova Ametiühingud	3.12,2	4. M. Kangur Tallinna „K“	3.43,6
5. A. Šilova „Spartak“	3.13,3	5. T. Timakova Tallinna „D“	3.44,6
6. L. Sõtova Ametiühingud	3.16,8	6. S. Suur Tallinna „S“	3.47,1
7. M. Rõömel „Spartak“	3.22,3	7. L. Lukksepp Tallinna „D“	3.50,1
		8. E. Käärrik Tallinna „K“	3.51,0
		9. S. Liivrand Tallinna „S“	3.52,5
		10. V. Ekste Tallinna „K“	3.53,4

Vabaujumine

4×100 m

- | | | | |
|---|--------|--|--------|
| 1. „Dünamo“ I | 4.56,6 | 1. KS „Dünamo“ I | 5.52,3 |
| (N. Subnikova, K. Aljošina, L. Abrossimova, J. Štötško) | | (H. Vähi, I. Eller, V. Noor, K. Hüva) | |
| 2. Ametiühingud I | 4.57,6 | 2. VSÜ „Kalev“ I | 6.03,7 |
| 3. Nõukogude Armees | 5.03,6 | (H. Jaanson, A. Soasepp, E. Tamm, E. Naaber) | |
| | | 3. VSÜ „Kalev“ II | 6.23,0 |
| | | (I. Rammo, R. Kangur, M. Kangur, H. Roosma) | |

3×100 m

eristiilides teateujumine

- | | | | |
|--|--------|--------------------------------|--------|
| 1. „Dünamo“ I | 4.05,0 | 1. Tallinn | 4.59,9 |
| (N. Aleksandrova, M. Gavriš, J. Štötško) | | (I. Eller, I. Rammo, V. Noor) | |
| 2. Ametiühingud II | 4.05,4 | 2. Tartu | 5.05,5 |
| 3. Ametiühingud I | 4.05,8 | (M. Mitt, E. Mark, V. Seesmaa) | |
| | | 3. Viljandi | 6.01,0 |
| | | (A. Tamm, M. Veske, E. Tamm) | |

3×100 m

kombineeritud teateujumine spordiühingute vahel

- | | |
|-----------------------------------|--------|
| 1. VSÜ „Kalev“ I | 4.36,9 |
| (M. Kangur, I. Rammo, E. Naaber) | |
| 2. KS „Dünamo“ I | 4.43,8 |
| (K. Hüva, S. Lutsianova, V. Noor) | |
| 3. VSÜ „Kalev“ II | 4.49,0 |
| (L. Liiv, E. Kaiklem, E. Tamm) | |

Eesti NSV koolinoorte 1951. a. esivõistlused ujumises

NOORMEHED

(17—18. a.)*

Vabaujumine

100 m

1.	A. Bogatšev	Tallinn	1.14,6
2.	Ü. Padar	Elva	1.27,0
3.	H. Laabus	Pärnu r.	1.27,0
4.	G. Soo	Viljandi	1.30,5
5.	U. Savič	Viljandi	1.38,9
6.	R. Lillepärg	„Tööjõureservid“	1.41,6
7.	E. Tirul	Jõgeva	1.44,1
8.	V. Olde	Pärnu	1.45,5
9.	I. Luik	Jõgeva	1.49,8
10.	K. Barkala	Antsla	1.51,9

400 m

1.	A. Bogatšev	Tallinn	6.10,3
2.	R. Lillepärg	„Tööjõureservid“	7.46,3
3.	Ü. Padar	Elva	7.47,8
4.	H. Kariler	Haapsalu	7.49,0
5.	N. Põvvat	Tartu	7.53,8
6.	H. Laabus	Pärnu r.	7.59,4
7.	B. Malm	Pärnu	8.10,2
8.	G. Soo	Viljandi	8.11,4
9.	K. Barkala	Antsla	8.19,5
10.	U. Savič	Viljandi	8.45,2

Rinnuliujumine

100 m

1.	M. Soosaar	Tallinn	1.25,3
2.	L. Luud	Tartu	1.33,7
3.	H. Kariler	Haapsalu	1.36,0

* koolinoorte esivõistluste tulemused.

4.	E. Esko	Tapa	1.41,0
5.	H. Laabus	Pärnu r.	1.42,8
6.	A. Kivisaar	Elva	1.47,9
7.	B. Malm	Pärnu	1.48,8
8.	L. Loone	Rakvere	1.50,7
9.	U. Järve	Türi	1.57,7
10.	U. Trepp	Kilingi-Nõmme	1.58,8

200 m

1.	M. Soosaar	Tallinn	3.13,0
2.	L. Luud	Tartu	3.20,7
3.	H. Kariler	Haapsalu	3.31,7
4.	B. Malm	Pärnu	3.44,0
5.	A. Kivisaar	Elva	3.50,0
6.	E. Esko	Tapa	3.54,0
7.—8.	H. Laabus	Pärnu r.	4.02,0
	L. Loone	Rakvere	
9.	V. Olde	Pärnu	4.32,1
10.	R. Kiudmaa	Võru	4.55,8

Küljeliujumine

100 m

1.	M. Soosaar	Tallinn	1.25,7
2.	L. Luud	Tartu	1.26,7
3.	Ü. Padar	Elva	1.36,9
4.	U. Savič	Viljandi	1.39,0
5.	R. Lillepärg	„Tööjõureservid“	1.41,0
6.	N. Põvvat	Tartu	1.45,2
7.	L. Loone	Rakvere	1.50,0
8.	G. Soo	Viljandi	1.53,5
9.	H. Potisepp	Antsla	2.05,1
10.	J. Peedosk	Räpina	2.11,8

Seliliujumine

100 m

1.	A. Bogatšev	Tallinn	1.28,2
2.	N. Põvvat	Tartu	1.42,3
3.	A. Kivisaar	Elva	1.58,7
4.	U. Järve	Türi	2.07,5
5.	E. Esko	Tapa	2.07,7
6.	V. Paakspuu	Kingissepa	2.22,1
7.	T. Vikat	Kose	2.24,0
8.	K. Barkala	Antsla	2.26,5
9.	I. Rosov	Võru	2.27,0

Liblikujumine

100 m

1.	M. Soosaar	Tallinn	1.27,8
2.	L. Luud	Tartu	1.30,0
3.	A. Bogatšev	Tallinn	1.42,2
4.	H. Kariler	Haapsalu	1.52,5
5.	L. Loone	Rakvere	2.08,9

Vettehüpped

1.	Ü. Paldrok	Tartu	14,1 p.
----	------------	-------	---------

Tütarlapsed (17.—18. a.)

Vabaujumine

100 m

1.	I. Eller	Tallinn	1.34,9
2.	M. Mitt	Tartu	1.50,0
3.	E. Ruut	Viljandi	2.02,5
4.	E. Pertels	Haapsalu	2.08,8
5.	V. Kuldhaamer	Elva	2.14,0
6.	A. Kõuts	Haapsalu	2.29,8
7.	M. Tomander	Kose	2.33,5
8.	E. Tamm	Pärnu	2.38,2
9.	V. Talts	Rakvere	2.50,2
10.	L. Allik	Abja	2.54,0

400 m

1.	I. Eller	Tallinn	7.18,8
2.	I. Rammo	Tallinn	7.35,2
3.	M. Mitt	Tartu	8.04,4
4.	M. Luud	Tartu	9.05,8
5.	E. Ruut	Viljandi	9.07,3
6.	M. Veske	Viljandi	9.22,3
7.	S. Koppel	Kingissepa	9.39,0
8.	V. Kuldhaamer	Elva	10.02,4
9.	E. Varalaid	Kingissepa	11.39,2

Rinnuliujumine

100 m

1.	I. Rammo	Tallinn	1.38,2
2.	M. Luud	Tartu	1.58,2
3.	M. Veske	Viljandi	1.59,5
4.	S. Koppel	Kingissepa	2.02,7
5.	M. Väin	Kose	2.17,9
6.	A. Koppa	Elva	2.37,6
7.	V. Talts	Rakvere	2.39,8
8.	E. Kasesalu	Antsla	2.40,0
9.	E. Pertels	Haapsalu	2.41,2
10.	L. Allik	Abja	3.17,4



I. Rammo

200 m

1.	I. Rammo	Tallinn	3.39,2
2.	M. Luud	Tartu	4.17,0
3.	M. Veske	Viljandi	4.24,9

4.	V. Kuldhaamer	Elva	4.37,1
5.	S. Koppel	Kingissepa	4.37,5
6.	E. Ruut	Viljandi	4.39,4
7.	M. Väin	Kose	4.47,9
8.	A. Kõuts	Haapsalu	5.25,5
9.	V. Talts	Rakvere	5.46,7

Küljeliujumine

100 m

1.	M. Mitt	Tartu	1.52,0
2.	I. Eller	Tallinn	1.59,6
3.	A. Käär	Tõrva	2.24,9
4.	E. Varalaid	Kingissepa	2.32,3

Seliliujumine

100 m

1.	I. Eller	Tallinn	1.39,0
2.	M. Mitt	Tartu	1.49,0
3.	I. Rammo	Tallinn	2.00,2
4.	A. Koppa	Elva	2.08,0
5.	M. Veske	Viljandi	2.11,0
6.	A. Kõuts	Haapsalu	2.36,8
7.	M. Tomander	Kose	3.03,4
8.	K. Kaljus	Abja	3.24,5
9.	E. Varalaid	Kingissepa	3.25,2

Vettehüpped

1.	M. Luud	Tartu	6,60 p.
----	---------	-------	---------

Linnade ja rajoonide paremusjärjestus:*

1.	Tallinn	304 p.	6.	„Tööjõureservid“	59,5 p.
2.	Tartu	279 p.	7.	Rakvere	57,5 p.
3.	Viljandi	141 p.	8.	Kingissepa	53,5 p.
4.	Elva	110 p.	9.	Pärnu	43 p.
5.	Haapsalu	83 p.	10.	Võru	42 p.

* kaasa arvatud 15.—16. a. poiste ja tüdrukute tagajärjed.

Vettehüpped

MEHED

Painduv-hoolaua hüpped

I järk		II järk	
1. R. Brenner	202,79	1. M. Leibur	74,64
Nõukogude		Tallinna „K“	
Armee			
2. A. Žigalov	198,43	2. E. Riitsalu	70,74
„Dünamo“		ÜSK	
3. V. Jefimov	175,13	3. V. Lill	58,05
„Dünamo“		Tallinna „S“	
4. T. Jesin	174,62	4. L. Sutt	43,31
„Dünamo“		Tallinna „S“	
5. A. Bakarın	170,21	5. H. Rajando	41,87
Nõukogude		ÜSK	
Armee		6. J. Märtson	38,59
6. V. Gaikovoi	169,42	Tallinna „K“	
VMS			
7. V. Pintšuk	168,77		
Ametiühingud			
8. G. Esingulov	167,66		
Nõukogude			
Armee			
9. G. Udalov	166,68		
Nõukogude			
Armee			
10. M. Tšatšba	156,59		
Nõukogude			
Armee			
		III järk	
		1. J. Tedderov	32,20
		Tallinna „S“	
		2. I. Kask	22,0
		ÜSK	
		3. J. Palo	20,65
		Tallinna „K“	
		4. T. Kaimur	13,03
		ÜSK	
		5. K. Vesterstein	12,20
		Tallinna „D“	
		6. V. Noorkikas	10,14
		Võru „Klh“	

Tornihüpped

I järk

1. R. Brenner	172,77
Nõukogude Armee	
2. T. Jesin	167,30
„Dünamo“	
3. A. Žigalov	167,13
„Dünamo“	

II järk

1. M. Leibur	68,29
Tallinna „K“	
2. H. Rajando	56,26
ÜSK	
3. V. Lill	50,12
Tallinna „S“	
4. L. Sutt	41,78
Tallinna „S“	

III järk

1. J. Tederov	27,30
Tallinna „S“	
2. J. Märtson	24,07
Tallinna „K“	
3. J. Palo	21,60
Tallinna „K“	
4. I. Kask	21,47
ÜSK	
5. T. Kaimur	17,73
ÜSK	
6. V. Noorkikas	12,33
Võru „Klh“	

NAISED

Painduv-hoolaua hüpped

I järk

1. L. Žigalova	140,91
„Dünamo“	
2. T. Vereina	138,13
Ametiühingud	
3. V. Tšumitševa	131,20
Nõukogude Armee	
4. N. Krutova	130,20
„Dünamo“	
5. R. Gorohhovskaja	128,07
VMS	

II järk

1. H. Ubina	49,40
ÜSK	
2. S. Suur	31,40
Tallinn	

I järk

6. V. Matulevitš	124,17
„Spartak“	
7. A. Milkovitš	118,07
Ametiühingud	
8. M. Sokolova	106,69
Nõukogude Armees	
9. L. Tušina	99,08
Ametiühingud	

III järk

1. M. Roorand	19,95
ÜSK	
2. A. Lootus	19,70
Tallinna „K“	
3. T. Raudberg	16,73
ÜSK	
4. M. Mitt	13,70
ÜSK	
5. R. Semper	12,16
Tallinna „S“	
6. N. Laanpere	11,04
Tallinna „K“	

Tornihüpped

I järk

1. L. Žigalova	92,55
„Dünamo“	
2. A. Nekrassova	88,26
„Dünamo“	
3. N. Krutkova	85,95
Ametiühingud	

II järk

1. H. Ubina	30,33
ÜSK	
2. M. Roorand	26,23
ÜSK	

III järk






1. T. Raudberg	16,40
ÜSK	

Spordiühingute vaheline järjestus:

	miinus- punkti
1. Ametiühingud	539,5
2. „Dünamo“	596,5
3. Nõukogude Armees	899,0
4. VMS	983,5
5. „Spartak“	1326,5







NSV Liidu veepalli esivõistluste finaalmängude tabel

Koht	Meeskonnad	1	2	3	4	5	Punkte	Värvate suhe
1.	Moskva VVS		5 : 4	3 : 2	3 : 3	7 : 4	7	18 : 13
2.	Moskva „Torpedo“	4 : 5		2 : 1	4 : 2	5 : 5	5	15 : 13
3.	CDSA	2 : 3	1 : 2		2 : 1	3 : 2	4	8 : 8
4.	Moskva „Dünamo“	3 : 3	2 : 4	1 : 2		5 : 1	3	11 : 10
5.	Moskva VMS	4 : 7	5 : 5	2 : 3	1 : 5		1	12 : 20




Moskva VVS meeskonnas mängisid: teenelised meistersportlased — A. Afonin, I. Butõrin, meistersportlased — B. Gohman, A. Jegorov, V. Obolenski, N. Prostjakov, E. Semjonov. Meeskonna treener: V. Kuznetsov.

Eesti NSV 1951. a. veepalli I grupi esivõistlused

Koht	Meeskond	1	2	3	4	Värvate suhe	Punkte
1.	Tallinna „Kalev“		$\frac{2:5}{0}$	$\frac{6:1}{2}$	$\frac{3:2}{2}$	11:8	4
2.	Tallinna „Dünamo“	$\frac{5:2}{2}$		$\frac{2:2}{1}$	$\frac{3:4}{0}$	10:8	3
3.	ÜSK	$\frac{1:6}{0}$	$\frac{2:2}{1}$		$\frac{6:1}{2}$	9:9	3
4.	Tallinna „Spartak“	$\frac{2:3}{0}$	$\frac{4:3}{2}$	$\frac{1:6}{0}$		7:12	2

Tallinna „Kalevi“ meeskonnas: H. Kask, H. Tiik, R. Tavast, M. Soosaar, J. Soidre, V. Klausson ja V. Mäeküngas.

Eesti NSV 1951. a. veepalli II grupi esivõistlused

Nr.	Meeskond	1	2	3	Punkte	Värvate suhe	Koht
1.	Tartu „Kalev“		$\frac{5:2}{2}$	$\frac{4:0}{2}$	4	9:2	I
2.	Viljandi	$\frac{2:5}{0}$		$\frac{8:0}{2}$	2	10:5	II
3.	Sindi	$\frac{0:4}{0}$	$\frac{0:8}{0}$		0	0:12	III

Tartu „Kalevi“ meeskonnas: L. Luud, A. Veete, A. Vuks, T. Totjuk, U. Andresen, A. Eelmäe, G. Suvi ja L. Parmaste.



NSV LIIDU

EESTI NSV

MEHED

Florett

1. I. Manajenko
Moskva
2. I. Komarov
Ukraina NSV
3. K. Tumanov
Leningrad
4. V. Võšpolski
Leningrad
5. A. Ovsjankin
Valgevene NSV
6. D. Tõšler
Moskva
7. B. Beljakov
Leningrad

1. B. Valdek
Tallinna OM
2. J. Puistama
Tallinna OM
3. U. Valdre
TPI
4. H. Steinberg
TPI
5. A. Tagasaar
Tallinna „K“
6. A. Tiido
Tallinna „K“
7. A. Pandre
ÜSK

8. K. Bulotško
Leningrad
9. J. Degtjarjov
Leningrad
10. R. Poegle
Läti NSV

8. V. Aljas
Viljandi „K“
9. E. Mäepalu
ÜSK
10. E. Nelis
Haapsalu „S“

Espadron

1. L. Saitšuk
Moskva
2. A. Kuznetsov
Moskva
3. M. Midler
Moskva
4. V. Võšpolski
Leningrad
5. D. Tõšler
Moskva
6. A. Bogdanov
Moskva
7. V. Andrejevski
Ukraina NSV
8. I. Komarov
Ukraina NSV
9. G. Ljustin
Ukraina NSV
10. L. Boblikov
Valgevene NSV

1. B. Valdek
Tallinna OM
2. R. Laur
Tallinna „D“
3. J. Puistama
Tallinna OM
4. V. Zimmermann
Tallinna „D“
5. A. Tiido
Tallinna „K“
6. E. Nelis
Haapsalu „S“
7. V. Aljas
Viljandi „K“
8. H. Müür
Tallinna OM
9. H. Tamm
ÜSK
10. V. Miller
ÜSK


Epee

- 1.—2. L. Blohh
Moskva
- V. Dušman
Moskva
3. A. Gaprindašvili
Leningrad
4. A. Brasulis
Leedu NSV
5. L. Saitšuk
Moskva
6. S. Habarov
Läti NSV

1. H. Aben
TPI
2. J. Puistama
Tallinna OM
3. R. Zobel
TPI
- 4.—5. E. Nelis
Haapsalu „S“
- U. Valdre
TPI
6. M. Sepp
Haapsalu „S“

- 7. A. Fjodorovski
Ukraina NSV
- 8. E. Avanjan
Armeenia NSV
- 9. A. Batmanov
Gruusia NSV
- 10. M. Tšerkun
Ukraina NSV

- 7. B. Valdek
Tallinna OM
- 8. H. Steinberg
TPI
- 9. O. Mäeküla
TPI
- 10. I. Laats
TPI



A. Tiido



A. Puistama

Tääk

- 1. A. Ivanov
Moskva
- 2. K. Tumanov
Leningrad

- 1. R. Laur
Tallinna „D“
- 2. V. Zimmermann
Tallinna „D“

3. V. Melnikov
Moskva
4. G. Penja
Moskva
5. I. Doronin
Ukraina NSV
6. J. Tšihatšjov
Leningrad
7. G. Nikanorov
Leningrad
8. D. Ovsjankin
Valgevene NSV
9. S. Aksjonov
Vene NFSV
10. I. Sirotenko
Moldaavia NSV

3. J. Puistama
Tallinna OM
4. M. Silm
Haapsalu „S“
5. I. Laats
TPI
6. L. Piil
TPI
7. E. Mäepalu
ÜSK
8. O. Mäeküla
TPI
9. R. Zobel
TPI
10. U. Ivask
Tallinna „K“

NAISED

Florett

1. V. Bulotško
Leningrad
2. N. Šitsikova
Moskva
3. A. Plehhanova
Ukraina NSV
4. R. Tšernošova
Moskva
5. M. Hudojarova
Ukraina NSV
6. A. Ponomarjova
Moskva
7. M. Baštšuk
Leningrad
8. A. Žukova
Ukraina NSV
9. L. Boldörjova
Valgevene NSV
10. D. Zanaišvili
Gruusia NSV

1. A. Puistama
TPI
2. I. Arro
TPI
3. H. Kala
TPI
4. V. Kasemaa
Tallinna „S“
5. A. Gross
Haapsalu „S“
6. L. Madissoo
Tallinna „K“
7. R. Kalus
Haapsalu „S“
8. E. Timmant
Viljandi „K“
9. L. Tasane
Haapsalu „S“
10. G. Siim
Viljandi „K“

Meeskondade üldjärjestus:

	miinus- punkti		miinus- punkti
1. Moskva	7	1. TPI	97
2.—3. Leningrad	12	2. VKSÜ „Spartak“	121
Ukraina NSV	12	3. VSÜ „Kalev“	138
4. Valgevene NSV	27	4. Tallinna OM	161
5. Gruusia NSV	30	5. ÜSK	170,5
6. Vene NFSV	34	6. KS „Dünamo“	177,5
7. Leedu NSV	37		
8. Läti NSV	40		
9. Aserbaidžani NSV	46		
10. Eesti NSV	51		

NOORMEHED (17.—18. a.)

Florett

1. V. Aleknavičius Leedu NSV	1. A. Tiido Tallinna „K“
2. J. Sidorenko Ukraina NSV	2. V. Malmre Tallinna „K“
3. B. Gontar Ukraina NSV	3. A. Pärn Haapsalu ÖNK
4. I. Mutselans Läti NSV	4. H. Sinimäe Haapsalu „S“
5. V. Petranskas Leedu NSV	5. V. Karise Haapsalu „S“
6. A. Buhhanovitš Valgevene NSV	6. J. Ilves Viljandi „K“
7. V. Anikin Leningrad	7. R. Mintel Haapsalu ÖNK
8. G. Arutjunjan Armeenia NSV	
9. A. Gobronidze Gruusia NSV	

Espadron

1. G. Gogelija Gruusia NSV	1. A. Tiido Tallinna „K“
2. I. Sazonov Moskva	2. R. Välba Tallinna „K“

3. V. Aleknavičius
Leedu NSV
4. A. Tiido
Eesti NSV
5. S. Juhneviš
Valgevene NSV
6. E. Tšerepovski
Ukraina NSV
7. R. Sedaja
Moskva
8. A. Avgustovitš
Vene NFSV
9. N. Kiriltšik
Valgevene NSV
10. A. Gobronidze
Gruusia NSV

3. M. Silm
Haapsalu ÕNKN
4. R. Mintel
Haapsalu ÕNKN
5. J. Ilves
Viljandi „K“
6. H. Reiel
Haapsalu „S“
7. H. Sinimäe
Haapsalu ÕNKN

Epee

1. G. Datiašvili
Gruusia NSV
2. G. Arutjunjan
Armeenia NSV
3. K. Jadlovski
Ukraina NSV
4. P. Brazulis
Leedu NSV
5. A. Tšernuševiš
Valgevene NSV
6. J. Sidorenko
Ukraina NSV
7. A. Pärn
Eesti NSV
8. V. Anikin
Leningrad
9. O. Tšikonanõ
Gruusia NSV
10. M. Bairaševski
Valgevene NSV

1. M. Sepp
Haapsalu „S“
2. A. Pärn
Haapsalu ÕNKN
3. L. Peikel
Haapsalu ÕNKN
4. V. Karise
Haapsalu „S“
5. V. Malmre
Tallinna „K“
6. R. Savi
Tallinna „K“

Tääk

1. E. Sedajev
Moskva
2. B. Gontar
Ukraina NSV

1. M. Silm
Haapsalu ÕNKN
2. L. Peikel
Haapsalu ÕNKN

- | | |
|------------------------------------|-----------------------------|
| 3. V. Kalmantaijas
Leedu NSV | 3. R. Välba
Tallinna „K“ |
| 4. R. Jankovski
Läti NSV | 4. A. Reiel
Haapsalu „S“ |
| 5. G. Hutšna
Gruusia NSV | 5. M. Sepp
Haapsalu „S“ |
| 6. D. Kulkov
Valgevene NSV | 6. R. Savi
Tallinna ÕNKN |
| 7. I. Mutselans
Läti NSV | |
| 8. J. Peržentsev
Ukraina NSV | |
| 9. M. Silm
Eesti NSV | |
| 10. A. Bahhanoviš
Valgevene NSV | |

TÜTARLAPSED (17.—18. a.)

Florett

- | | |
|--------------------------------------|--------------------------------|
| 1. V. Rastvorova
Moskva | 1. E. Arro
Tallinna ÕNKN |
| 2. D. Zenaišvili
Gruusia NSV | 2. L. Kuusik
Tallinna ÕNKN |
| 3. A. Ivanova
Vene NFSV | 3. E. Timmant
Viljandi „K“ |
| 4. I. Kortšagina
Ukraina NSV | 4. R. Aule
Tallinna ÕNKN |
| 5. I. Šartseva
Vene NFSV | 5. L. Leikmaa
Haapsalu ÕNKN |
| 6. Z. Žvakina
Ukraina NSV | 6. A. Muldam
Haapsalu „S“ |
| 7. A. Peršina
Vene NFSV | |
| 8. K. Aslanjan
Armeenia NSV | |
| 9. Z. Kverentšhiladze
Gruusia NSV | |
| 10. G. Aganessova
Leningrad | |

POISID (15.—16. a.)

Florett

- | | |
|-----------------------------------|---------------------------------|
| 1. R. Tsirakidze
Gruusia NSV | 1. V. Kuznetsov
Tallinna „D“ |
| 2. M. Botvinnik
Valgevene NSV | 2. H. Saar
Viljandi „K“ |
| 3. A. Matšavariani
Gruusia NSV | 3. T. Kaurit
Tallinna ÕNKN |
| 4. I. Ovtšinnikov
Ukraina NSV | 4. K. Leideman
Haapsalu „S“ |
| 5. D. Kratsešvili
Gruusia NSV | 5. O. Piirsalu
Haapsalu ÕNKN |
| 6. V. Hartševnikov
Vene NFSV | 6. U. Ojassoo
Haapsalu ÕNKN |
| 7. V. Žitnõi
Moskva | 7. M. Poka
Viljandi „K“ |
| 8. A. Skripaljov
Valgevene NSV | 8. V. Maldur
Haapsalu „S“ |
| 9. T. Tšerjazdanov
Kasahhi NSV | |
| 10. G. Gold
Ukraina NSV | |

Espadron

- | | |
|------------------------------------|---------------------------------|
| 1. D. Matšavriani
Gruusia NSV | 1. V. Kuznetsov
Tallinna „D“ |
| 2. V. Žitnõi
Moskva | 2. U. Ojassoo
Haapsalu ÕNKN |
| 3. D. Džavahišvili
Gruusia NSV | 3. O. Piirsalu
Haapsalu ÕNKN |
| 4. A. Gertšikov
Moskva | 4. H. Saar
Viljandi „K“ |
| 5. M. Mtskevičius
Leedu NSV | 5. A. Leideman
Haapsalu „S“ |
| 6. A. Šafran
Leningrad | 6. V. Maldur
Haapsalu „S“ |
| 7. D. Kratsašvili
Gruusia NSV | 7. J. Jaškin
Tallinna „D“ |
| 8. V. Gagants
Moldaavia NSV | 8. A. Karro
Viljandi „K“ |
| 9. D. Djutkin
Moldaavia NSV | |
| 10. A. Skripaljov
Valgevene NSV | |

TÜDRUKUD (15.—16. a.)

Florett

- | | |
|-----------------------------------|--------------------------------|
| 1. I. Puupus
Eesti NSV | 1. R. Klaos
Haapsalu ÕNKN |
| 2. A. Šekirladze
Gruusia NSV | 2. L. Tasane
Haapsalu „S“ |
| 3. E. Belinskaja
Moldaavia NSV | 3. I. Puupus
Haapsalu ÕNKN |
| 4. I. Kvelašvili
Gruusia NSV | 4. L. Masin
Rakvere „K“ |
| 5. L. Zukova
Leningrad | 5. P. Boberg
Tallinna ÕNKN |
| 6. R. Klaos
Eesti NSV | 6. I. Aavekukk
Haapsalu „S“ |
| 7. S. Bõkova
Valgevene NSV | 7. G. Siim
Viljandi „K“ |
| 8. R. Gubareva
Gruusia NSV | |
| 9. I. Timirhantseva
Vene NFSV | |
| 10. B. Kalmantaite
Leedu NSV | |

Meeskondade järjestus:

	punkti		miinus- punkti
1. Ukraina NSV	87		
2. Gruusia NSV	86	1. Tallinn	58
3. Moskva	85	2. Haapsalu	66
4. Valgevene NSV	85	3. VKNÜ „Spartak“	94
5. Leedu NSV	68	4. VSÜ „Kalev“	112
6. Leningrad	67		
7. Eesti NSV	59		
8. Armeenia NSV	59		
9. Läti NSV	57		
10. Vene NFSV	55		



Võimlemine

NSV Liidu 1951. a. esivõistlused sportlikus võimlemises

MEHED

Vabaharjutused

1.	D. Leonkin	Ukraina NSV	19,25
2.	V. Džajani	Gruusia NSV	19,0
3.	I. Berdijev	Leningrad	19,0

Hooglemine

1.	G. Šaginjan	Armeenia NSV	19,3
2.	J. Kravets	Moskva	19,15
3.	V. Belokon	Ukraina NSV	18,6

Kang

1. S. Tšatšhiani	Gruusia NSV	18,55
2. I. Ibadulajev	Ukraina NSV	18,5
3. V. Beljakov	Moskva	17,95

Rööbaspuud

1. V. Tšukarin	Ukraina NSV	19,55
2. G. Saginjan	Armeenia NSV	19,55
3. S. Korolkov	Moskva	19,05

Rõngad

1. D. Leonkin	Ukraina NSV	19,0
2. A. Sobolev	Moskva	19,0
3. V. Tšukarin	Ukraina NSV	18,75

Toenghüpe

1. I. Berdijev	Leningrad	19,3
2. N. Tokaišvili	Gruusia NSV	19,1
3. V. Džajani	Gruusia NSV	19,0

Kuue ala üldjärjestus

1. G. Šaginjan	Armeenia NSV	112,35
2. V. Tšukarin	Ukraina NSV	108,7
3. J. Kravets	Moskva	108,15
4. D. Leonkin	Ukraina NSV	107,45
5. I. Berdijev	Leningrad	106,35
6. E. Korolkov	Moskva	106,15
7. L. Timošek	Moskva	105,1
8. A. Sobolev	Moskva	104,95
9. A. Ibadulajev	Ukraina NSV	104,95
10. N. Belokon	Ukraina NSV	104,55

NAISED

Vabaharjutused

1. M. Gorohhovskaja	Ukraina NSV	19,65
2. N. Botšarova	Ukraina NSV	19,15
3. L. Savinova	Vene NFSV	18,9

Rööbaspuud

1.	N. Botšarova	Ukraina NSV	18,85
2.	G. Urbanovitš	Moskva	18,35
3.	V. Mjasnikova	Leningrad	17,95

Poom

1.	N. Botšarova	Ukraina NSV	18,85
2.	M. Gorohhovskaja	Ukraina NSV	18,65
3.	K. Oreškina	Leningrad	18,65

Toenghüpe

1.	M. Džugeli	Gruusia NSV	19,0
2.	L. Savinova	Vene NFSV	18,7
3.	M. Gorohhovskaja	Ukraina NSV	18,4

Nelja ala üldjärjestus

1.	N. Botšarova	Ukraina NSV	74,55
2.	M. Gorohhovskaja	Ukraina NSV	74,0
3.	M. Džugeli	Gruusia NSV	73,25
4.	G. Urbanovitš	Moskva	71,75
5.	V. Ivanova	Moskva	71,7
6.	L. Savinova	Vene NFSV	71,35
7.	D. Antipas	Moskva	71,2
8.	K. Stradovskaja	Leningrad	71,1
9.	N. Stepanova	Leningrad	70,95
10.	V. Mjasnikova	Leningrad	70,95

Meeskondade üldjärjestus sportlikus võimlemises

1.	Moskva	2095,00 p.
2.	Ukraina NSV	2084,02 p.
3.	Gruusia NSV	2022,85 p.
4.	Leningrad	1963,62 p.
5.	Armeenia NSV	1695,65 p.
15.	Eesti NSV	1050,50 p.



Väljapaistvaid naisvõimlejaid (vasakult) : P. Danilova,
G. Urbanovitš, M. Gorohhovskaja, S. Poduzdova ja
N. Botšarova

NOORMEHED (17.—18. a.)

I järk

1. J. Bogdanov	Moskva	113,2
2. B. Tšikvašvili	Gruusia NSV	111,7
3. A. Mordvin	Leningrad	110,2
4. E. Znamenski	Leningrad	109,5
5. E. Banštšikov	Leningrad	109,4
6. A. Sarkisjan	Armeenia NSV	109,3
7. M. Leikin	Ukraina NSV	108,2
8. G. Kabanov	Moskva	107,9
9. V. Koroljov	Ukraina NSV	106,2

II järk

Kohustuslik kava

1.	A. Pakutin	Vene NFSV	56,15
2.	A. Badalov	Turkmeenia NSV	55,1
3.	S. Karimov	Usbeki NSV	54,85
4.	N. Karnetski	Kirgiisi NSV	54,7
5.	G. Mihhallov	Usbeki NSV	54,15
6.	N. Sibirkin	Kasahhi NSV	54,05
7.	V. Larkov	Kirgiisi NSV	53,7
8.	L. Muradjan	Armeenia NSV	53,35
9.	V. Kobõlenets	Läti NSV	53,0
10.	G. Mukin	Moskva	52,2

II järk

Valikkava

1.	A. Pakutin	Vene NFSV	56,4
2.	L. Muradjan	Armeenia NSV	54,3
3.	V. Kobõlents	Läti NSV	54,15
4.	E. Kazahetsjan	Armeenia NSV	53,25
5.	G. Izerov	Eesti NSV	54,55

TÜTARLAPSED (17.—18. a.)

Meistrijärk

1.	L. Dirii	Ukraina NSV	113,65
2.	E. Gorodnova	Leningrad	113,1
3.	Ž. Kirnitšenko	Ukraina NSV	111,75
4.	V. Lavrentsova	Ukraina NSV	108,2
5.	R. Barenova	Ukraina NSV	107,85
6.	M. Malkuš	Ukraina NSV	104,55
7.	A. Truševa	Moskva	101,55
8.	G. Valõševa	Leningrad	100,75
9.	N. Utkina	Leningrad	98,45
10.	V. Abalkina	Leningrad	95,0

I järk

1.	T. Manina	Leningrad	114,05
2.	V. Agapova	Vene NFSV	113,45
3.	Z. Ruljeva	Moskva	112,85
4.	K. Gorbunova	Moskva	112,75
5.	Z. Fessenko	Ukraina NSV	112,45
6.	R. Lõgina	Moskva	112,40

7.	L. Nazarikova	Vene NFSV	112,35
8.	A. Kozõreva	Ukraina NSV	112,0
9.	L. Golukašvili	Gruusia NSV	111,8
10.	E. Jeregjan	Armeenia NSV	111,65

II järk

Kohustuslik kava

1.	L. Jurevitš	Valgevene NSV	55,5
2.	A. Abdurahmanova	Usbeki NSV	55,0
3.	N. Kulakova	Valgevene NSV	54,5
4.	E. Aništšenko	Läti NSV	54,25
5.	E. Zvirbula	Läti NSV	53,8
6.	N. Protassova	Leedu NSV	53,75
7.	H. Bobet	Läti NSV	53,7
8.	E. Kremjanskaja	Leedu NSV	53,1
9.	I. Šekova	Valgevene NSV	52,45
10.	G. Voinova	Kasahhi NSV	52,4
11.	E. Liivamägi	Eesti NSV	52,25

II järk

Valikkava

1.	M. Zeitsa	Läti NSV	55,7
2.	E. Aništšenko	Läti NSV	54,85
3.	T. Mihhailova	Läti NSV	53,85
4.	E. Liivamägi	Eesti NSV	49,9

Akrobaatika

INDIVIDUAALVÕISTLUSED

Grupiharjutus

Nelik

1.	M. Kalehsašvili I. Mahašvili G. Garsevanšvili I. Tšesnok	Ametiühingud	196,75
2.	V. Antipas V. Aleksejev V. Frolov V. Martšenko	Ametiühingud	194,75

3.	I. Minajev M. Vinogradov V. Põhhov N. Doletski	Ametiühingud	194,75
----	---	--------------	--------

Jõupaarid

1.	I. Minajev ja M. Vinogradov	Ametiühingud	97,45
2.	V. Žuravljov ja J. Štal	„Dünamo“	96,65

Segapaarid

1.	V. Fatejev ja Z. Jeftihhova	Ametiühingud	97,05
2.	P. Panibratsev ja V. Polukarova	Ametiühingud	94,85
3.	M. Averkovitš ja V. Levina	„Tööjõureservid“	93,55

Hüpped — mehed

1.	J. Bõkovski	Ametiühingud	47,3
2.	J. Hazov	Nõukogude Armees	47,2
3.	K. Pavlutski	Ametiühingud	46,6

Hüpped — naised

1.	N. Petrova	Ametiühingud	48,2
2.	D. Sinjova	Ametiühingud	47,9
3.	R. Zvereva	Ametiühingud	47,8

Meeskondade järjestus

1.	Moskva	581,625 punkti
2.	Ukraina NSV	573,75 „
3.	Leningrad	570,6 „
4.	Usbeki NSV	559,35 „
5.	Vene NFSV	557,325 „
6.	Gruusia NSV	552,675 „
7.	Armeenia NSV	490,325 „
8.	Kasahhi NSV	489,05 „
9.	Valgevene NSV	447,875 „
10.	Läti NSV	403,10 „

Kunstiline võimlemine

Individuaalvõistlused

1. V. Simõhhina	Ametiühingud
2. E. Vorontsova	Ametiühingud
3. Z. Tretjakova	Ametiühingud

Võistkondade paremusjärjestus

1. Leningrad	386,7	6. Läti NSV	337,64
2. Ukraina NSV	376,15	7. Armeenia NSV	252,57
3. Vene NFSV	373,54	8. Kasahhi NSV	218,515
4. Moskva	369,505	9. Valgevene NSV	203,975
5. Gruusia NSV	360,625	10. Leedu NSV	162,65

Eesti NSV 1951. a. esivõistlused sportlikus võimlemises

MEHED

I järk (120 punktist)

1. H. Laaspere	Tallinna „T“	113,00
2. A. Mohhov	Pärnu	110,30
3. T. Nurme	Tallinna „T“	110,25
4. N. Sõrov	Tallinna „D“	104,75
5. O. Põpkin	Tallinna „K“	100,80
6. A. Tšesnakov	Tallinna „K“	95,20
7. G. Kostrov	Tallinna „D“	93,20

II järk (60 punktist)

1. A. Tikk	ÜSK	57,05
2. J. Remma	Tallinna „T“	53,40
3. V. Jakovlev	Pärnu	52,75
4. A. Koort	Tallinna „K“	51,50
5. I. Jaska	ÜSK	50,75
6. B. Haitin	Tallinna „D“	50,05
7. I. Kask	ÜSK	49,70
8. U. Ugandi	ÜSK	45,30

III järk (60 punktist)


1. V. Borodin	TPI	55,65
2. A. Kotkas	TKT	55,50
3. A. Marksoo	ÜSK	55,45

4. I. Fradin
5. P. Minn
6. K. Olt
7. K. Kont
- 8—9. F. Annus
J. Oserov
10. O. Paatsi

TPI	55,15
TKT	54,70
TKT	54,60
TKT	54,20
Tallinna „T“	
Tallinna „D“	53,25
ÜSK	52,90



A. Tikk



H. Laaspere

NAISED

Meistrijärk

- | | | |
|--------------------|--------------|--------|
| 1. M. Kovalevskaja | Tallinna „D“ | 104,50 |
|--------------------|--------------|--------|

I järk

- | | | |
|-----------------|--------------|--------|
| 1. E. Liivik | Tallinna „K“ | 111,35 |
| 2. T. Jermakova | Tallinna „S“ | 110,30 |
| 3. A. Rikma | Tallinna „K“ | 109,35 |

4.	V. Sahva	ÜSK	109,30
5.	E. Uibo	ÜSK	108,85
6.	N. Lapenkova	Tallinna „T“	108,55
7.	E. Punder	ÜSK	107,20
8.	S. Elken	ÜSK	106,85
9.	L. Mörd	ÜSK	105,60
10.	N. Levitskaja	ÜSK	102,90

II järk

1.	E. Schartup	Tallinna „S“	56,00
2.	V. Suurtee	TKT	53,90
3.	M. Kivi	TKT	53,80
4.	I. Tomingas	Tallinna „K“	53,60
5.	M. Basubina	Pärnu	53,50
6.	S. Gross	TKT	52,25
7.	T. German	Tallinna „D“	51,50
9.	M. Loo	Tallinna „K“	50,30
8.	S. Peirumaa	Tallinna „T“	50,10
10.	E. Jõgeva	TKT	49,50

III järk

1.	H. Tamm	TKT	55,20
2.	M. Põdrus	TPI	54,85
3.	G. Telegina	Tallinna „D“	54,65
4.	H. Keller	Tallinna „K“	54,60
5.	V. Prants	TKT	53,90
6.	M. Põdrus	Tallinna „K“	53,85
7.	A. Bogatova	TPI	52,90
8.	N. Silina	TPI	52,45
9.	N. Pukk	Tallinna „D“	52,35
10.	G. Lebedeva	Tallinna „D“	50,50

Sportiühingute paremusjärjestus:

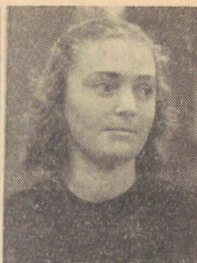
1.	ÜSK	1181,39
2.	Tallinna „Kalev“	1049,92
3.	Tallinna „Tööjõureservid“	971,03
4.	Tallinna „Dünamo“	958,455
5.	Tallinna Kehakultuuritehnikum	747,275
6.	TPI	618,90
7.	Pärnu	554,23
8.	Tallinna „Spartak“	380,76



M. Kovalevskaja



E. Liivik



E. Schartup

NOORMEHED (17.—18. a.)*

II järk

1. O. Samoilov	Tallinn	52,4
2. L. Koljaškin	Pärnu	49,6

III järk

1. V. Borodin	Tallinn	54,75
2. V. Kivisild	Viljandi	54,50
3. I. Jaska	Tartu	52,80
4. G. Eltermann	Rakvere	52,60
5. H. Meelismaa	Tartu	52,40
6. A. Ovsjannikov	Tallinn	52,10
7. L. Vaino	Tartu	49,65
8. H. Kariler	Haapsalu	49,50
9. J. Fomitšev	Tallinn	47,70
10. H. Konist	Rakvere	45,60

TÜTARLAPSED (17.—18. a.)

I järk

1. R. Nigol	Tartu	107,2
2. H. Jõõts	Tartu	101,1
3. V. Sõukand	Tartu	96,7

* Koolinoorte esivõistluste tulemused.

II järk

1.	T. Bogdanova	Tartu	56,00
2.	I. Teder	Viljandi	53,45
3.	L. Doigosina	Tallinn	53,25
4.	A. Relo	Tallinn	49,40
5.	I. Vetla	Tallinn	41,35
6.	S. Karilaid	Pärnu	41,25

III järk

1.	H. Treuberg	Pärnu	57,35
2.	G. Telegina	Tallinn	55,40
3.	H. Soon	Tapa	54,65
4.	V. Rähesoo	Pärnu	54,45
5.	M. Raide	Pärnu	54,40
6.	L. Otti	Tallinn	54,20
7.	L. Sofri	Rakvere	53,90
8.	M. Groskopf	Viljandi	53,05
9.	V. Padosepp	Võru	52,55
10.	A. Kõuts	Haapsalu	51,70

Linnade ja rajoonide paremusjärjestus *

1.	Tartu	1331,895 punkti
2.	Tallinn	1162,505 „
3.	Pärnu rajoon	870,030 „
4.	Rakvere	855,775 „
5.	Viljandi	787,620 „
6.	Võru	668,455 „
7.	Haapsalu	589,230 „
8.	Valga	496,275 „
9.	Kingissepa	432,360 „
10.	Türi	429,250 „

Naiste kunstiline võimlemine

I järk

1.	M. Kauküll	Tallinna „K“	53,65
2.	E. Kaldina	ÜSK	51,95
3.	A. Lehtla	Tallinna „K“	51,85
4.	E. Liivik	Tallinna „K“	51,80
5.	H. Tidriksaar	ÜSK	51,00
6.	V. Hamburg	ÜSK	50,25
7.	A. Veiman	Tallinna „K“	48,85

* koos 15.—16. a. tüdrukute ja poiste tulemustega.

II järk

1.	E. Rusi	Tallinna „D“	37,82
2.	R. Tamm	Tallinna „K“	37,30
3.	E. Liivik	Tallinna „K“	36,27
4.-5.	G. Lassel	Tallinna „K“	
	A. Lõhmus	Tallinna „K“	35,75
6.	L. Stamberg	Tartu ÕI	34,50
7.	L. Asman	Tartu „K“	34,40
8.	S. Lehis	Tallinna „D“	34,35
9.	P. Puppert	Tallinna „K“	33,75
10.	E. Tein	Tartu „K“	33,50

III järk

1.	M. Meo	Tallinna „D“	35,20
2.	H. Kaar	Tallinna „D“	35,10
3.	P. Kirsi	Tallinna „D“	33,85
4.	A. Mikkor	Tallinna „K“	33,55
5.	J. Ibrus	Tallinna „K“	33,30
6.	M. Murumets	Tallinna „K“	31,85
7.	A. Nummert	Tartu ÕI	31,25
8.	E. Tasa	Tartu ÕI	30,80

Naiskondade paremusjärjestus:

1.	Tallinna „Kalev“ I	508,21
2.	ÜSK	444,54
3.	Tartu Õpetajate Instituut	319,76
4.	Tallinna „Kalev“ II	310,76
5.	Tallinna „Dünamo“	279,33
6.	Tartu „Kalev“	172,25



Võrkpall

NSV Liidu 1951. a. esivõistluste finaalmängude tabel

MEHED

Koht	Meeskonnad	1.	2.	3.	4.	5.	6.	7.	8.	Punkte
1.	Moskva „Dünamo“	●	3:0	3:1	3:2	3:1	3:1	3:1	3:0	7
2.	Kiievi „Spartak“	0:3	●	3:2	2:3	3:1	3:0	3:0	3:1	5
3.	Moskva „Lokomotiv“	1:3	2:3	●	3:0	3:2	3:1	3:0	3:1	5
4.	CDSA	2:3	3:2	0:3	●	3:2	0:3	3:1	3:2	4
5.	Leningradi OM	1:3	1:3	2:3	2:3	●	3:1	3:1	3:0	3
6.	Aserbaidžani NSV	1:3	0:3	1:3	3:0	1:3	●	3:2	3:0	3
7.	Harkovi „Nauka“	1:3	0:3	0:3	1:3	1:3	2:3	●	3:2	1
8.	Odessa „Medik“	0:3	1:3	1:3	2:3	0:3	0:3	2:3	●	0

Koht	Meeskonnad	1.	2.	3.	4.	5.	6.	7.	8.	Punkte
9.	Leningradi VMMA	●	3:1	3:0	3:2	3:0	3:0	3:2	3:0	7
10.	Gruusia NSV	1:3	●	3:1	3:1	3:1	3:1	3:1	3:0	6
11.	Valgevene NSV	0:3	1:3	●	3:0	3:1	3:0	2:3	3:2	4
12.	Leningradi LETI	2:3	1:3	0:3	●	3:2	3:2	3:0	3:1	4
13.	Eesti NSV	0:3	1:3	1:3	2:3	●	3:2	3:0	3:0	3
14.	Grosnõi „Nauka“	0:3	1:3	0:3	2:3	2:3	●	3:2	3:2	2
15.	Sverdlovski „Nauka“	2:3	1:3	3:2	0:3	0:3	2:3	●	3:1	1
16.	Armeenia NSV	0:3	0:3	2:3	1:3	0:3	2:3	1:3	●	0




NSV Liidu tšempion võrkpallis — Moskva „Dünamo“ meeskond

Koht	Meeskonnad	1.	2.	3.	4.	5.	6.	7.	8.	Punkte
17.	Riia „Daugava“	●	3:0	3:1	3:0	3:0	3:1	3:2	3:0	7
18.	Usbeki NSV	0:3	●	3:2	3:1	1:3	3:0	3:2	3:0	5
19.	Petrozavodski OM	1:3	2:3	●	3:2	3:1	3:0	3:0	3:0	5
20.	Moldaavia NSV	0:3	1:3	2:3	●	3:1	3:1	3:2	3:2	4
21.	Kasahhi NSV	0:3	3:1	1:3	1:3	●	3:1	3:1	3:1	4
22.	Kirgiisi NSV	1:3	0:3	0:3	1:3	1:3	●	3:0	3:1	2
23.	Leedu NSV	2:3	2:3	0:3	2:3	1:3	0:3	●	3:1	1
24.	Tadžiki NSV	0:3	0:3	0:3	2:3	1:3	1:3	1:3	●	0

• Moskva „Dünamo“ mängis koosseisus: V. Kitajev (meeskonna kapten), V. Stšagin, A. Sedov, V. Maltzman, A. Jefimov, B. Košelkin, J. Kuzmin, I. Savkin, P. Tregubov.

Meeskonna treener: A. Jakušev.



NSV Liidu koondnaiskond — Euroopa meister võrkpallis

NAISED







Koht	Naiskonnad	1.	2.	3.	4.	5.	6.	7.	8.	Punkte
1.	Moskva „Dünamo“	●	3 : 1	3 : 1	3 : 0	3 : 0	3 : 0	3 : 0	3 : 0	7
2.	Moskva „Lokomotiiv“	1 : 3	●	3 : 0	3 : 1	3 : 0	3 : 2	3 : 0	1 : 3	5
3.	Leningradi „Spartak“	1 : 3	0 : 3	●	3 : 2	2 : 3	3 : 2	3 : 2	3 : 0	4
4.	Moskva „Spartak“	0 : 3	1 : 3	2 : 3	●	3 : 0	3 : 0	3 : 0	3 : 0	4
5.	Leningradi „Medik“	0 : 3	0 : 3	3 : 2	0 : 3	●	3 : 0	2 : 3	3 : 1	3
6.	Moskva „Iskra“	0 : 3	2 : 3	2 : 3	0 : 3	0 : 3	●	3 : 2	3 : 1	2
7.	Harkovi „Medik“	0 : 3	0 : 3	2 : 3	0 : 3	3 : 2	2 : 3	●	3 : 1	2
8.	Gruusia NSV	0 : 3	3 : 1	0 : 3	0 : 3	1 : 3	1 : 3	1 : 3	●	1

Koht	Naiskonnad	1.	2.	3.	4.	5.	6.	7.	8.	Punkte
9.	Moskva „Nauka“	●	3:1	3:1	3:1	3:0	3:1	3:1	3:0	7
10.	Riia „Daugava“	1:3	*	3:1	3:2	3:0	3:2	3:0	3:1	6
11.	Kiievi „Medik“	1:3	1:3	●	3:2	3:1	3:0	2:3	3:1	4
12.	Irkutski „Spartak“	1:3	2:3	2:3	●	3:0	3:2	3:1	3:1	4
13.	Leedu NSV	0:3	0:3	1:3	0:3	●	3:1	3:2	3:2	3
14.	Kuibõševi „Iskra“	1:3	2:3	0:3	2:3	1:3	●	3:2	3:1	2
15.	Tartu ÜSK	1:3	0:3	3:2	1:3	2:3	2:3	●	3:0	2
16.	Karjala-Soome NSV	0:3	1:3	1:3	0:3	2:3	1:3	0:3	●	0






Koht	Naiskonnad	1.	2.	3.	4.	5.	6.	7.	8.	Punkte
17.	Usbeki NSV	●	3:2	3:2	3:0	3:0	3:0	3:0	3:0	7
18.	Valgevene NSV	2:3	●	3:0	3:0	3:1	3:0	3:0	3:0	6
19.	Aserbaidžani NSV	2:3	0:3	●	3:2	3:1	3:1	3:0	3:0	5
20.	Moldaavia NSV	0:3	0:3	2:3	●	3:0	3:2	3:0	3:0	4
21.	Kasahhi NSV	0:3	1:3	1:3	0:3	●	3:0	3:0	3:0	3
22.	Kirgiisi NSV	0:3	0:3	1:3	2:3	0:3	●	3:0	3:2	2
23.	Tadžiki NSV	0:3	0:3	0:3	0:3	0:3	0:3	●	3:1	1
24.	Armeenia NSV	0:3	0:3	0:3	0:3	0:3	2:3	1:3	●	0

Moskva „Dünamo“ naiskond mängis koosseisus: A. Tšudina (naiskonna kapten), S. Kubdirenko, V. Ozerova, Z. Kuskina, V. Silujanova, T. Stangrid, L. Strelnikova, V. Kuzmina. Naiskonna treener: N. Bendreva.

**NSV Liidu noorte võrkpalli esivõistluste
finaalmängude tabel
NOORMEHED**

Koht	Meeskonnad	1.	2.	3.	4.	5.	6.	Võite	Kaotusi	Punktide suhe	Punkte
1.	Moskva		$\frac{3}{2:1}$	$\frac{3}{2:1}$	$\frac{3}{2:0}$	$\frac{3}{2:1}$	$\frac{3}{2:0}$	5	—	189 : 129	15
2.	Leningrad	$\frac{1}{1:2}$		$\frac{3}{2:1}$	$\frac{3}{2:0}$	$\frac{3}{2:1}$	$\frac{3}{2:0}$	4	1	181 : 140	13
3.	Ukraina NSV	$\frac{1}{1:2}$	$\frac{1}{1:2}$		$\frac{3}{2:0}$	$\frac{3}{2:0}$	$\frac{3}{2:0}$	3	2	158 : 160	11
4.	Eesti NSV	$\frac{1}{0:2}$	$\frac{1}{0:2}$	$\frac{1}{0:2}$		$\frac{3}{2:0}$	$\frac{3}{2:1}$	2	3	132 : 157	9
5.	Vene NFSV	$\frac{1}{1:2}$	$\frac{1}{1:2}$	$\frac{1}{0:2}$	$\frac{1}{0:2}$		$\frac{3}{2:1}$	1	4	157 : 179	7
6.	Läti NSV	$\frac{1}{0:2}$	$\frac{1}{0:2}$	$\frac{1}{0:2}$	$\frac{1}{1:2}$	$\frac{1}{1:2}$		—	5	118 : 174	5

TÜTARLAPSED

Koht	Naiskonnad	1.	2.	3.	4.	5.	Võite	Kaotusi	Punktide suhe	Punkte
1.	Moskva		$\frac{3}{2:1}$	$\frac{3}{2:0}$	$\frac{3}{2:0}$	$\frac{3}{2:1}$	4	—	132 : 103	12
2.	Leningrad	$\frac{1}{1:2}$		$\frac{3}{2:1}$	$\frac{3}{2:0}$	$\frac{3}{2:0}$	3	1	135 : 114	10
3.	Eesti NSV	$\frac{1}{0:2}$	$\frac{1}{1:2}$		$\frac{3}{2:0}$	$\frac{1}{1:2}$	1	3	112 : 130	6
4.	Ukraina NSV	$\frac{1}{0:2}$	$\frac{1}{0:2}$	$\frac{1}{0:2}$		$\frac{3}{2:0}$	1	3	84 : 115	6
5.	Gruusia NSV	$\frac{1}{1:2}$	$\frac{1}{0:2}$	$\frac{3}{2:1}$	$\frac{1}{0:2}$		1	3	120 : 131	6

Moskva noorte meeskonnas mängisid: S. Danilin, B. Zaharin, J. Loginov, V. Lössenko, G. Ossipov, B. Piskunov, S. Seslavinski, V. Fadejev, L. Sapošnikov. Meeskonna treener: A. Logina.

Moskva noorte naiskonnas mängisid: I. Alskaja, E. Prešenkova, I. Varlamova, G. Kozlova, V. Konovalova, N. Pšenišnikova, L. Strelnikova, Z. Furman, A. Jašina. Naiskonna treener: M. Borissova.

1. Eesti NSV I grupi esivõistlused võrkpallis

Koht	Meeskonnad	1.	2	3.	4.	5.	6.	7.	8.	Geimide suhe	Punkte
1.	Tallinna „Spartak“	●	3 : 1	3 : 2	1 : 3	3 : 0	3 : 0	3 : 0	3 : 0	19 : 6	6
2.	Tallinna „Dünamo“	1 : 3	●	3 : 1	3 : 1	3 : 0	3 : 0	3 : 3	3 : 0	19 : 7	6
3.	TPI	2 : 3	1 : 3	●	3 : 1	3 : 0	3 : 1	3 : 0	3 : 1	18 : 9	5
4.	Tallinna „Kalev“	3 : 1	1 : 3	1 : 3	●	3 : 0	3 : 0	L.V	3 : 0	4 : 7	5
5.	ASK	0 : 3	0 : 3	0 : 3	0 : 3	●	3 : 1	3 : 2	3 : 0	9 : 15	3
6.	Võru „Kalev“	0 : 3	0 : 3	1 : 3	0 : 3	1 : 3	●	3 : 0	3 : 0	8 : 17	2
7.	Tartu „Dünamo“	0 : 3	2 : 3	0 : 3	L.K	2 : 3	0 : 3	●	3 : 0	7 : 15	1
8.	Kiviõli „Kalev“	0 : 3	0 : 3	1 : 3	0 : 3	0 : 3	2 : 3	0 : 3	●	3 : 21	0

Tallinna „Spartaki“ meeskonnas mängisid: A. Trummer (meeskonna kapten), R. Pundi, H. Kallik, T. Tomson, Ü. Käppa, U. Väin, H. Kasak, T. Laur ja H. Malsroos. Meeskonna treener H. Kallik.

Koht	Naiskonnad	1	2	3	4	5	6	7	8	Geimide suhe	Punkte
1.	ÜSK	●	3:2	3:0	2:3	3:0	3:1	3:0	LV	17:6	6
2.	Tallinna „Spartak“	2:3	●	3:2	3:1	3:2	3:0	3:0	3:0	20:8	6
3.	Tallinna „Kalev“ I	0:3	2:3	●	3:1	3:1	3:0	3:0	3:0	17:8	5
4.	Tallinna „Kalev“ II	3:2	1:3	1:3	●	3:1	3:0	3:0	3:0	17:9	5
5.	Tallinna „Dünamo“	0:3	2:3	1:3	1:3	●	3:1	3:0	3:0	13:13	3
6.	Tartu „Dünamo“	1:3	0:3	0:3	0:3	1:3	●	3:0	3:0	8:15	2
7.	Võru „Kalev“	0:3	0:3	0:3	0:3	0:3	0:3	●	3:2	2:20	1
8.	Tartu „Kalev“	L. K	0:3	0:3	0:3	0:3	0:3	2:3	●	2:18	0

Tartu ÜSK naiskonnas mängisid: A. Huimerind, R. Karu, M. Viirmäe (naiskonna kapten), M. Jaaniorg, M. Raud, J. Raudsepp, H. Mitt, P. Isbek, E. Ivand ja V. Aruoja. Naiskonna treener meistersportlane A. Rünk.

2. Eesti NSV II grupi esivõistlused võrkpallis

Tsoonide võitjad meeskonnad	Finaalturniirile	
1. Põhjatsoon — Rapla „Kolhoosnik“	} Pärnu „Kalev“	3:2
2. Läänetsoon — Pärnu „Kalev“		
3. Idatsoon — Võsu „Kalev“	} Kiviõli „Kalev“ II	3:1
4. Põlevkivibassein — Kiviõli „Kalev“ II		
5. Lõunatssoon — Räpina „Kolhoosnik“	} ÜSK II	3:2
6. Tartu esiv. — ÜSK II		
7. Kesktsoon — Viljandi „Spartak“	} Viljandi „Spartak“	3:1
8. Tallinna esiv. — Toiduainetetööstuse Ministeriumi kehakultuurikollektiiv		

Finaalturniir

Koht	Meeskonnad	1	2	3	4	Geimide suhe	Punkte
1.	Viljandi „Spartak“	●	3:2	3:2	3:1	9:5	3
2.	ÜSK II	2:3	●	3:0	3:2	8:5	2
3.	Kohila „Kalev“	2:3	0:3	●	3:2	5:8	1
4.	Kiviõli „Kalev“ II	1:3	2:3	2:3	●	5:9	0

Märge: Pärnu „Kalev“ ei saanud finaalturniirile. Selle asemel võistles Kohila „Kalev“.

Viljandi „Spartaki“ meeskonnas mängisid: G. Komp (meeskonna kapten), H. Kaschan, A. Kask, O. Jaansoo, H. Adari, H. Sepajõe, H. Russak ja E. Lamson.

Tsoonide võitjad naiskonnad

Finaalturniirile

1.	Põhjatsoon	}	Pärnu „Kalev“	
2.	Läänetsoon — Pärnu „Kalev“			
3.	Idatsoon — Rakvere „Kalev“			
4.	Põlevkivibassein — Sonda „Kalev“		Sonda „Kalev“	3:1
5.	Lõunatsoon — Valga „Kalev“	}	ÜSK II	3:0
6.	Tartu esiv. — ÜSK II			
7.	Kesktsoon — Viljandi „Spartak“	}	TPI	3:0
8.	Tallinna esiv. — TPI			

Finaalturniir

Koht	Naiskonnad	1	2	3	4	Geimide suhe	Punkte
1.	TPI	●	2:3	3:0	3:0	8:3	2
2.	Sonda „Kalev“	3:2	●	1:3	3:0	7:5	2
3.	ÜSK II	0:3	3:1	●	3:0	6:4	2
4.	Pärnu „Kalev“	0:3	0:3	0:3	●	0:9	0

TPI naiskonnas mängisid: M. Kull, A. Puur, E. Teevert, E. Maremäe (naiskonna kapten), M. Must, L. Viirmaa, V. Soõäär ja T. Teinmann.

3. Eesti NSV noorte 6-linna võrkpalliturniir

Koht	Meeskonnad	1	2	3	4	5	6	Geimide suhe	Punkte
1.	Tallinn	●	2:0	2:0	2:1	2:0	2:0	10:1	5
2.	Võru	0:2	●	2:0	2:0	2:1	2:0	8:3	4
3.	Valga	0:2	0:2	●	2:0	2:0	0:2	4:6	2
4.	Pärnu	1:2	0:2	0:2	●	2:0	2:0	5:6	2
5.	Viljandi	0:2	1:2	0:2	0:2	●	2:1	3:9	1
6.	Tartu	0:2	0:2	2:0	0:2	1:2	●	3:8	1

Tallinna noorte meeskonnas mängisid: Ü. Käppa, T. Tomson, O. Märja (meeskonna kapten), J. Paalma, S. Lill, U. Väin, H. Malsroos, J. Sander, B. Kalnitski.

Koht	Naiskonnad	1	2	3	4	5	6	Geimide suhe	Punkte
1.	Tallinn	●	2:0	2:0	2:1	2:0	2:0	10:1	5
2.	Võru	0:2	●	2:0	2:0	2:1	2:0	8:3	4
3.	Valga	0:2	0:2	●	2:0	2:0	0:2	4:6	2
4.	Pärnu	1:2	0:2	0:2	●	2:0	2:0	5:6	2
5.	Viljandi	0:2	1:2	0:2	0:2	●	2:1	3:9	1
6.	Tartu	0:2	0:2	2:0	0:2	1:2	●	3:8	1

Tallinna noorte naiskonnas mängisid: M. Ringo, E. Karu, S. Rannamäe, A. Puur, S. Telve, H. Raam, Ello Maremäe (meeskonna kapten), Ene Maremäe, E. Pajust.

Eesti NSV 1951. a. kolhoosinoorte esivõistluste
tulemused

JALGRATTASPORT

MEHED

Maanteeõit

50 km

1.	H. Karro	Elva	1:34.13,0
2.	A. Karlson	Tapa	1:34.24,0
3.	A. Läänemägi	Tapa	1:35.45,0
4.	E. Salmistu	Tartu	1:37.50,5
5.	P. Gorjunov	Kallaste	1:41.42,0
6.	D. Roosenberg	Võru	1:42.10,5
7.	E. Öun	Orissaare	1:45.14,0
8.	L. Lott	S.-Jaani	1:45.20,0
9.	A. Varblane	Pärnu	1:47.07,0
10.	A. Kuldkepp	Vändra	1:47.09,0

Krossisõit 20 km

1.	J. Lään	Viljandi	52.50,0
2.	K. Järv	Võru	53.42,6
3.	A. Läänemägi	Tapa	53.47,0
4.	D. Roosenberg	Võru	54.09,0
5.	H. Lepp	Pärnu	1:00.03,2
6.	E. Lütt	Kingissepa	1:03.00,0
7.	K. Kukk	Pärnu	1:03.03,5
8.	L. Haljaste	Võru	1:03.15,0
9.	E. Mäesalu	Orissaare	1:05.46,6
10.	L. Bergström	Rakvere	1:05.46,6

NAISED

Maanteeõit 20 km

1.	L. Vahtra	Võru	43.35,0
2.	L. Raamat	Kingissepa	43.54,0
3.	H. Salmistu	Tartu	44.05,0
4.	H. Läänemägi	Tapa	44.27,0
5.	H. Aruste	Räpina	44.44,0
6.	H. Lään	Viljandi	44.58,0
7.	H. Ainsalu	Põlva	45.28,0
8.	L. Onton	Jõhvi	45.39,0
9.	E. Eisen	Võru	45.41,0
10.	P. Taimi	Elva	46.38,0

Krossisõit 10 km

1.	L. Ojamets	Vastselina	34.15,0
2.	L. Vahtra	Võru	34.17,0
3.	H. Salmistu	Tartu	34.40,0
4.	L. Raamat	Kingissepa	34.55,0
5.	G. Ingver	Põlva	36.15,0
6.	H. Aruste	Räpina	36.46,0
7.	V. Riivik	Otepää	37.18,0
8.	H. Lään	Viljandi	37.54,0
9.	E. Eisen	Võru	38.55,0
10.	A. Tähe	Pärnu	39.30,0

KERGEJÕUSTIK

MEHED

100 m

1.	R. Soostar	P.-Jaagupi	11,5
2.	A. Ploom	Antsla	11,5
3.	K. Lemre	Elva	11,7
4.	I. Lindam	Tapa	11,9
5.	V. Peterson	Haapsalu	11,9
6.	A. Saliste	Võru	11,9
7.	H. Stern	Viljandi	12,1
8.	A. Nurk	Jõgeva	12,1
9.	U. Esula	Tartu	12,3
10.	E. Kägu	Harju	12,3

200 m

1.	A. Saliste	Võru	24,0
2.	R. Soostar	P.-Jaagupi	24,4
3.	K. Pöld	Tapa	24,4
4.	A. Ploom	Antsla	24,6
5.	V. Peterson	Haapsalu	25,0
6.	K. Lemre	Elva	25,0
7.	A. Nurk	Jõgeva	25,1
8.	R. Järvelaid	Kose	25,2
9.	K. Karden	Tartu	25,5
10.	N. Vosnessenski	Elva	25,5

400 m

1. A. Saliste	Võru	53,0
2. K. Pöld	Tapa	53,4
3. U. Tihti	Rakvere	54,8
4. R. Soostar	P.-Jaagupi	55,4
5. I. Lillepuu	Vastseliina	56,4
6. R. Järvelaid	Kose	56,4
7. E. Kägu	Harju	56,6
8. J. Lepmets	Abja	56,7
9. N. Vosnessenski	Elva	56,9
10. I. Mõis	Pärnu	56,9

800 m

1. P. Tuus	Räpina	2.01,4
2. L. Lepikult	Kose	2.02,6
3. E. Eedma	Tapa	2.06,1
4. U. Tihti	Rakvere	2.06,4
5. V. Rannamäe	Jõgeva	2.07,2
6. V. Helm	Rapla	2.08,2
7. A. Tarlap	Vändra	2.09,5
8. J. Kasekamp	P.-Jaagupi	2.11,1
9. A. Johanson	Räpina	2.11,1
10. H. Kruus	Antsla	2.12,5

1500 m

1. P. Tuus	Räpina	4.10,2
2. L. Lepikult	Kose	4.13,4
3. E. Eedma	Tapa	4.22,6
4. A. Tarlap	Vändra	4.23,0
5. V. Helm	Rapla	4.23,0
6. S. Tennisberg	Haapsalu	4.32,4
7. H. Kruus	Antsla	4.34,6
8. F. Lai	Vastseliina	4.35,2
9. H. Täri	P.-Jaagupi	4.37,4
10. V. Hüpponen	Jõgeva	4.37,6

5000 m

1. A. Laul	Elva	15.55,6
2. A. Valting	Tapa	16.53,0
3. I. Tamm	Põltsamaa	17.32,5
4. B. Uibokand	Vändra	17.44,6
5. E. Suurpere	Kingissepa	17.46,8
6. H. Hulk	S.-Jaani	17.53,8
7. A. Tomson	Haapsalu	17.57,0
8. V. Pallum	Elva	18.07,2
9. E. Petmanson	Räpina	18.22,4
10. V. Streiman	V.-Maarja	18.24,0

110 m tõkkejooks

1.	Ü. Zirnask	Räpina	17,5
2.	J. Pill	Võru	18,0
3.	A. Obet	Elva	18,7
4.	A. Jürgen	Põltsamaa	18,9
5.	K. Ojasalu	Põltsamaa	19,2
6.	M. Lukas	Viljandi	19,3
7.	A. Tetsman	Vändra	20,0
8.	A. Kivistik	Märjamaa	20,8
9.	A. Põldsaar	P.-Jaagupi	20,8
10.	H. Tõkke	Haapsalu	20,9

4×100 m teatejooks

1.	Räpina	meeskond	48,2
2.	Tapa	"	48,3
3.	Võru	"	48,7
4.	Elva	"	49,0
5.	Jõgeva	"	49,5
6.	Haapsalu	"	49,5
7.	P.-Jaagupi	"	49,6
8.	Viljandi	"	49,6
9.	V.-Maarja	"	49,7
10.	Kose	"	49,7

800+400+200+100 m teatejooks

1.	Räpina	meeskond	2.34,2
2.	Tapa	"	2.39,0
3.	Kose	"	3.39,4
4.	Võru	"	3.44,3
5.	Vändra	"	3.44,4
6.	Jõgeva	"	3.45,0
7.	Antsla	"	3.48,2
8.	Haapsalu	"	3.48,6
9.	P.-Jaagupi	"	3.49,2
10.	Otepää	"	3.53,2

3000 m takistusjooks

1.	A. Laul	Elva	9.50,4
2.	P. Tuus	Räpina	10.23,0
3.	A. Valting	Tapa	10.49,4
4.	E. Suurpere	Kingissepa	11.15,0
5.	B. Uibokand	Vändra	11.20,8
6.	I. Tamm	Põltsamaa	11.22,6
7.	F. Kraani	Vastseliina	11.52,2
8.	R. Sinimägi	Haapsalu	11.56,0

10 km käimine

1.	H. Neem	Võru	46.55,2
2.	H. Lehiste	Kose	53.07,2
3.	E. Suursoo	Rapla	56.55,0
4.	Ü. Haamer	Abja	57.04,0
5.	F. Lai	Vastseliina	57.10,2
6.	E. Petmanson	Räpina	58.25,2
7.	Ü. Ansperi	Kingissepa	58.55,0
8.	P. Kepp	Otepää	1:02.15,2
9.	B. Uibokand	Vändra	1:02.15,6
10.	E. Pulk	Harju	1:02.45,2

Kaugushüpe

1.	I. Lindam	Tapa	6.26
2.	J. Pill	Võru	6.13
3.	K. Pukka	Paide	6.10
4.	U. Esula	Tartu	6.09
5.	K. Lemre	Elva	6.01
6.	E. Sepp	Orissaare	5.96
7.	H. Virma	Märjamaa	5.85
8.	R. Nurk	Abja	5.82
9.	E. Simson	Türi	5.81
10.	I. Kivi	Orissaare	5.79

Kõrgushüpe

1.	Ü. Zirnask	Räpina	1.75
2.	J. Pill	Võru	1.70
3.	A. Jürgen	Põltsamaa	1.65
4.	K. Pajula	V.-Maarja	1.65
5.	H. Kohv	Võru	1.65
6.	B. Liik	Orissaare	1.60
7.	V. Ruuven	Antsla	1.60
8.	O. Puri	K.-Nõmme	1.60
9.	K. Kersalu	Põlva	1.60
10.	U. Esula	Tartu	1.60

Kolmikhüpe

1.	I. Lindam	Tapa	13.28
2.	H. Reinsalu	Keila	12.73
3.	B. Liik	Orissaare	12.55
4.	J. Pill	Võru	12.54
5.	K. Lemre	Põlva	12.49
6.	U. Esula	Tartu	12.15
7.	H. Virma	Märjamaa	12.04

8.	A. Obet	Elva	12.02
9.	L. Tiganik	Vastseliina	11.94
10.	O. Puri	K.-Nõmme	11.85

Teivashüpe

1.	J. Pill	Võru	3.30
2.	O. Puri	K.-Nõmme	3.20
3.	E. Ilves	Kallaste	3.10
4.	E. Jürss	Vändra	3.10
5.	P. Vardja	Vastseliina	3.00
6.	A. Kose	Tapa	3.00
7.	K. Paal	Põlva	2.90
8.	M. Tootsman	Räpina	2.90
9.	M. Rebane	Tapa	2.90
10.	J. Pekri	Tapa	2.90

Kuulitõuge

1.	G. Ernits	Rakvere	13.01
2.	E. Orning	Keila	12.58
3.	A. Kose	Tapa	12.54
4.	J. Männiste	Lihula	12.40
5.	O. Rajaste	Paide	11.90
6.	G. Sepp	Orissaare	11.80
7.	V. Merilai	Tapa	11.79
8.	H. Kiviaru	Rakvere	11.64
9.	E. Lints	Haapsalu	11.48
10.	K. Aruvee	Kose	11.37

Kettaheide

1.	E. Türkson	Tartu	39.19
2.	G. Ernits	Rakvere	38.19
3.	A. Kose	Tapa	36.97
4.	E. Orning	Keila	36.47
5.	K. Kereme	Rakvere	35.86
6.	K. Väljan	Otepää	34.69
7.	H. Lints	Haapsalu	34.19
8.	M. Einola	Märjamaa	34.02
9.	J. Pill	Võru	33.59
10.	J. Voot	Tartu	33.49

Odavise

1.	A. Maiste	Põlva	56.97
2.	E. Lints	Haapsalu	53.61
3.	H. Mihkelson	Vändra	51.23
4.	E. Simson	Türi	50.39
5.	L. Reiman	Rapla	49.45
6.	J. Männiste	Lihula	49.13
7.	E. Orning	Keila	48.47

8.	A. Kakum	Kingissepa	48.07
9.	A. Kommer	Võru	47.46
10.	E. Lõks	Abja	46.99

Granaadivise

1.	V. Roosimägi	Kose	71.78
2.	E. Simson	Türi	66.71
3.	J. Männiste	Lihula	61.51
4.	A. Kakum	Kingissepa	61.37
5.	A. Kommer	Võru	61.26
6.	E. Orning	Keila	60.05
7.	E. Lints	Haapsalu	59.33
8.	T. Terepson	Räpina	59.02
9.	L. Vendik	Harju	58.83
10.	H. Söber	Orissaare	57.60

NAISED

100 m

1.	P. Kokk	Kingissepa	13,2
2.	L. Rannap	Abja	13,4
3.	M. Kiisk	Tapa	13,6
4.	E. Juonolainen	Paide	13,7
5.	E. Strandberg	K.-Nõmme	13,9
6.	I. Tali	Põltsamaa	13,9
7.	V. Juurikas	Vändra	13,9
8.	E. Lind	Elva	14,1
9.	E. Tüür	P.-Jaagupi	14,1
10.	I. Koppel	Türi	14,1

200 m

1.	P. Kokk	Kingissepa	28,1
2.	L. Rannap	Abja	28,2
3.	V. Juurikas	Vändra	28,4
4.	M. Kiisk	Tapa	28,6
5.	M. Teppo	Tõrva	28,8
6.	E. Strandberg	K.-Nõmme	29,0
7.	E. Juonolainen	Paide	29,3
8.	E. Tüür	P.-Jaagupi	29,5
9.	M. Pärn	Vändra	29,5
10.	M. Kernumees	Kose	29,9

400 m

1.	E. Vonti	Tapa	64,9
2.	E. Kilg	Tartu	65,7
3.	M. Teppo	Tõrva	67,0
4.	E. Juonolainen	Paide	67,2

5.	F. Sinisaar	Harju	67,9
6.	A. Kiviselg	K.-Nõmme	68,4
7.	S. Aunula	Võru	68,4
8.	L. Heering	Jõgeva	68,6
9.	V. Kund	Vastseliina	68,8
10.	P. Kaare	V.-Maarja	68,9

800 m

1.	P. Kaare	V.-Maarja	2.34,4
2.	H. Neero	Viljandi	2.36,4
3.	A. Kiviselg	K.-Nõmme	2.38,9
4.	F. Sinisaar	Harju	2.39,2
5.	L. Edal	Kingissepa	2.40,0
6.	H. Roosalu	Rakvere	2.42,4
7.	L. Härma	Räpina	2.43,0
8.	H. Ainsalu	Põlva	2.43,8
9.	I. Slendukova	Kallaste	2.43,9
10.	H. Läänemägi	Tapa	2.44,2

Tõkkejooks 80 m

1.	L. Rannap	Abja	12,8
2.	V. Juufikas	Vändra	13,9
3.	P. Kokk	Kingissepa	14,4
4.	J. Ojamaa	Kose	14,5
5.	M. Kiisk	Tapa	15,1
6.	M. Vilberg	Räpina	15,2
7.	H. Neero	Viljandi	15,8
8.	L. Tihkan	P.-Jaagupi	16,2
9.	E. Kull	Elva	16,3
10.	L. Pütsepp	Vastseliina	16,4

4×100 m teatejooks

1.	Kingissepa	naiskond	55,9
2.	Elva	„	56,2
3.	Tapa	„	56,8
4.	Vändra	„	57,6
5.	Jõgeva	„	57,9
6.	Viljandi	„	58,4
7.	P.-Jaagupi	„	58,6
8.	Tõrva	„	58,7
9.	Vastseliina	„	58,7
10.	Kose	„	58,9

400+300+200+100 m teatejooks

1.	Jõgeva	naiskond	2.37,0
2.	Tapa	"	2.38,0
3.	Tõrva	"	2.41,7
4.	Kingissepa	"	2.41,9
5.	Viljandi	"	2.43,6
6.	Vastseliina	"	2.46,0
7.	Vändra	"	2.47,7
8.	Põlva	"	2.48,0
9.	Võru	"	2.48,2
10.	Räpina	"	2.48,5

Kaugushüpe

1.	L. Rannap	Abja	4.96
2.	M. Toop	Kingissepa	4.90
3.	N. Lemre	Elva	4.53
4.	M. Kiisk	Tapa	4.52
5.	J. Ojamaa	Kose	4.45
6.	M. Sturm	Jõgeva	4.40
7.	E. Vonti	Tapa	4.33
8.	E. Tüür	P.-Jaagupi	4.32
9.	E. Kilg	Tartu	4.25
10.	H. Siig	Lihula	4.24

Kõrgushüpe

1.	L. Tihkan	P.-Jaagupi	1.40
2.	M. Toop	Kingissepa	1.40
3.	E. Sepp	Harju	1.35
4.	H. Kütt	Vastseliina	1.30
5.	I. Reiman	Tõrva	1.30
6.	M. Vahter	Viljandi	1.30
7.	N. Lemre	Elva	1.30
8.	M. Villberg	Räpina	1.30
9.	E. Kull	Elva	1.30
10.	Ö. Munk	Kingissepa	1.30

Kuulitõuge

1.	J. Ojamaa	Kose	11.80
2.	T. Kasekamp	Jõgeva	11.51
3.	S. Muinasmaa	Räpina	10.42
4.	L. Auväärt	Orissaare	9.55
5.	H. Kalaus	Mustvee	9.49
6.	E. Härma	Paide	9.47
7.	V. Lehtpuu	Orissaare	9.42
8.	V. Aoveer	Elva	9.38
9.	E. Sepp	Harju	9.36
10.	M. Kelt	Haapsalu	9.35

Kettaheide

1.	J. Ojamaa	Kose	31.94
2.	L. Jeena	Türi	29.51
3.	T. Kasekamp	Jõgeva	29.39
4.	E. Sepp	Harju	28.43
5.	V. Kõva	Jõgeva	28.14
6.	H. Kalaus	Mustvee	28.02
7.	V. Lehtpuu	Orissaare	27.48
8.	Õ. Kõllo	Harju	27.41
9.	T. Topkin	Tapa	26.93
10.	I. Freiman	Tõrva	26.91

Odavise

1.	J. Peetermann	Loksa	38.17
2.	J. Ojamaa	Kose	35.16
3.	T. Kasekamp	Jõgeva	34.04
4.	H. Kivimurd	Vändra	32.46
5.	L. Kaarna	Võru	30.19
6.	M. Kernumees	Kose	28.81
7.	T. Topkin	Tapa	27.50
8.	H. Post	P.-Jaagupi	26.03
9.	V. Lehtpuu	Orissaare	25.21
10.	A. Umbsaar	Türi	25.09

Granaadivise

1.	J. Peetermann	Loksa	41.44
2.	V. Aoveer	Elva	40.80
3.	J. Ojamaa	Kose	38.01
4.	H. Kivimurd	Vändra	36.78
5.	L. Kaarna	Võru	34.46
6.	H. Kallei	Antsla	33.07
7.	M. Kelt	Haapsalu	32.96
8.	N. Umbsaar	Türi	32.58
9.	M. Kernumees	Kose	32.50
10.	G. Kiiver	Orissaare	31.82

SUUSATAMINE

MEHED

18 km

1.	H. Neem	Antsla	1:00,55
2.	K. Järv	Võru	1:00,56
3.	R. Mäesalu	Võru	1:02,22
4.	L. Pent	Tapa	1:02,08
5.	L. Viita	Otepää	1:03,41

6.	K. Mikkone	Tapa	1:03,51
7.	K. Kirss	Rakvere	1:03,57
8.	F. Lai	Vastseliina	1:03,59
9.	V. Võrk	Tapa	1:07,25
10.	A. Siirak	Põlva	1:07,55

30 km

1.	K. Järv	Võru	2:08,25
2.	L. Pent	Tapa	2:12,42
3.	K. Mikkone	Tapa	2:14,14
4.	J. Pill	Võru	2:15,21
5.	V. Võrk	Tapa	2:24,07
6.	R. Raudsepp	Võru	2:24,54
7.	K. Barder	Võru	2:25,39
8.	E. Luhtmaa	Vastseliina	2:28,19
9.	I. Väär	Mustvee	2:30,40
10.	E. Haav	Mustvee	2:31,33

Slalom

1.	R. Mäesalu	Võru	42,2
2.	V. Visse	Võru	55,6
3.	F. Lai	Vastseliina	57,7
4.	E. Tõnurist	Tapa	59,0
5.	H. Kendra	Antsla	59,5
6.	E. Luhtmaa	Vastseliina	1.02,0
7.	J. Kaarna	Võru	1.02,2
8.	L. Tiganik	Vastseliina	1.02,6
9.	K. Kalju	Rakvere	1.03,7
10.	J. Mürk	Tapa	1.04,4

Mäehüpped

			p.
1.	V. Merilai	Tapa	198,8
2.	A. Siirak	Põlva	192,7
3.	L. Tiganik	Vastseliina	188,8
4.	K. Järv	Võru	187,2
5.	R. Unt	Elva	186,5
6.	J. Mürk	Tapa	180,5
7.	V. Visse	Võru	164,8
8.	H. Neem	Antsla	162,9
9.	K. Kuusma	Võru	162,0
10.	R. Mäesalu	Võru	161,7

Kahevõistlus
(18 km + mäehüpped)

		p.
1.	K. Järv	Võru 425,3
2.	H. Neem	Antsla 418,1
3.	R. Mäesalu	Võru 396,6
4.	A. Siirak	Põlva 385,3
5.	V. Visse	Võru 376,6
6.	J. Mürk	Tapa 366,3
7.	H. Rand	Antsla 357,8
8.	E. Ojala	Vastseliina 349,1
9.	R. Unt	Elva 333,1
10.	L. Pent	Tapae 331,7

Teatesuusatamine 4×10 km

1.	Võru (J. Pill, J. Kaarna, R. Mäesalu, K. Järv)	2:48.43
2.	Tapa (J. Mürk, V. Vörk, L. Pent, K. Miikkone)	2:52.33
3.	Vastseliina (E. Luhtmaa, E. Ojala, K. Pillai, F. Lai)	2:57.30
4.	Antsla (A. Varjun, A. Kosman, H. Rand, H. Neem)	3:03.59
5.	Elva (H. Ruubel, J. Nolk, J. Kittus, R. Unt)	3:39.59
6.	Mustvee (I. Määr, M. Kaasik, H. Kreen, E. Haav)	3:45.36
7.	Põlva (L. Tobias, A. Rohumets, E. Kukku, A. Siirak)	4:02.11

NAISED

5 km

1.	L. Ojamets	Vastseliina	23.46
2.	L. Kaarna	Võru	24.36
3.	S. Murak	Elva	25.02
4.	K. Lai	Vastseliina	25.02
5.	H. Läänemägi	Tapa	25.19
6.	H. Kukku	Vastseliina	27.16
7.	S. Meema	Võru	27.37
8.	L. Lõoke	Tapa	28.30
9.	L. Mang	Põlva	28.46
10.	E. Voitka	Võru	29.10

10 km

1.	L. Ojamets	Vastseliina	49.49
2.	L. Kaarna	Võru	51.04
3.	H. Läänemägi	Tapa	52.05
4.	K. Lai	Vastseliina	53.45
5.	A. Kolgo	Vastseliina	55.25
6.	S. Murak	Elva	55.48

7.	L. Pärlin	Mustvee	1:01.29
8.	L. Lõoke	Tapa	1:02.45
9.	E. Voitka	Võru	1:03.09
10.	V. Vana	Võru	1:03.24

Slalom

1.	L. Kaarna	Võru	1.06,1
2.	H. Läänemägi	Tapa	1.13,0
3.	L. Mang	Põlva	1.16,1
4.	L. Ojamets	Vastseliina	1.16,6
5.	A. Kolgo	Vastseliina	1.17,8
6.	H. Kukk	Vastseliina	1.23,4
7.	M. Reintamm	Vastseliina	1.43,8
8.	H. Tamm	Võru	1.54,0
9.	E. Ink	Tapa	2.21,8
10.	E. Voitka	Võru	2.26,8

Teatesuusatamine 3×5 km

1.	Vastseliina (A. Kolgo, K. Lai, L. Ojamets)	1:39.52
2.	Võru (H. Tamm, S. Meema, L. Kaarna)	1:47.27
3.	Tapa (L. Lõoke, E. Link, H. Läänemägi)	1:51.49
4.	Antsla (L. Verro, L. Kirt, V. Laiiva)	2:10.00
5.	Põlva (A. Kiho, A. Saarniit, L. Mang)	2:11.53
6.	Mustvee (M. Orav, A. Öunapuu, L. Pärlin)	2:29.29

TÖSTMINE

Kärbeskaal

1.	F. Rimmelgas	Tallinn	222,5
2.	V. Rebane	Tõrva	212,5
3.	E. Treu	Tapa	170,0
4.	E. Tiits	Harju	150,0

Sulgkaal

1.	F. Solo	Tõrva	237,5
2.	A. Aunapuu	Tapa	220,0
3.	A. Kärner	Harju	212,5
4.	E. Kübarsepp	Rapla	202,5
5.	A. Haljan	Tapa	182,5
6.	V. Roomets	Lihula	180,0
7.	V. Vaher	Türi	175,0
8.	V. Lillepalu	Türi	175,0
9.	A. Jõepere	K.-Nõmme	162,5
10.	A. Muhu	K.-Nõmme	150,0

Kergekaal

1.	K. Nõu	Tartu	252,5
2.	I. Valli	Võru	230,0
3.	A. Kaasik	Harju	212,5
4.	E. Raud	K.-Nõmme	192,5
5.	V. Kiinoja	Tõrva	185,0
6.	J. Petšenkin	Rapla	182,5
7.	E. Kiik	Põlva	177,5
8.	K. Mägi	Türi	175,0

Kergekeskkaal

1.	L. Kuslap	Tartu	315,0
2.	H. Mäetalu	Tapa	247,5
3.	L. Kardna	Tartu	240,0
4.	E. Kull	Põlva	227,5
5.	H. Koppel	Harju	205,0
6.	A. Sepp	Tõrva	190,0
7.	U. Järve	Türi	177,5
8.	U. Neem	Rapla	170,0

Keskkaal

1.	E. Simson	Türi	312,5
2.	H. Puusild	K.-Nõmme	265,0
3.	L. Tobias	Põlva	245,0
4.	E. Aadam	Harju	240,0

Poolraskekaal

1.	O. Kulderknup	Tallinn	315,0
2.	A. Kose	Tapa	290,0
3.	L. Sangel	Harju	235,0
4.	R. Vaarik	Türi	230,0
5.	J. Ütsik	Tõrva	205,0
6.	A. Nõmme	K.-Nõmme	185,0

Raskekaal

1.	L. Liiskmaa	Põlva	255,0
----	-------------	-------	-------

NSV Liidu ja Eesti NSV kümme paremat väljal, rajal
ja tõstepõrandal (seisuga 1. I 1952)

KERGEJÕUSTIK

MEHED

100 m

NSV LIIT

1. V. Suhharev
Moskva „D“ 10,3
2.—5. L. Sanadze
Tbilisi „N“
L. Kaljajev
Leningradi „N“
M. Kazantsev
Rostovi „B“
B. Morozov
Leningradi „B“ 10,5
6. F. Golubev
Leningradi „N“ 10,6
Ajaga 10,7 on võistlusdis-
tantsi läbinud 8 jooksjat.

EESTI NSV

- 1.—4. U. Teedemaa
ÜSK
E. Küllik
TPI
G. Gilde
Tallinna „K“
U. Liiv
TPI 11,0
5. H. Tüüts
ÜSK 11,1
6.—7. H. Luik
ÜSK
E. Roosimets
Tallinna „S“ 11,2
8. U. Kiiroja
Tallinna „S“ 11,3
Ajaga 11,4 on võistlusdis-
tantsi läbinud 9 jooksjat.

200 m

1. V. Suhharev
Moskva „D“ 21,2
2. L. Kaljajev
Leningradi „N“ 21,6
3.—4. L. Sanadze
Tbilisi „N“
H. Potter
Leningradi „N“ 21,8
5. V. Filin
Moskva obl. „S“
21,9
6.—7. B. Morozov
Leningradi „B“
F. Golubev
Leningradi „N“ 22,0

1. G. Gilde
Tallinna „K“ 22,5
2. E. Küllik
TPI 22,6
3. U. Liiv
TPI 22,9
4. V. Ilves
ÜSK 23,0
5.—6. U. Teedemaa
ÜSK
R. Kalm
Tallinna „K“ 23,1
7.—8. H. Kaarlepp
Tallinna „S“
H. Sillari
Tallinna „K“ 23,3

8.—11. N. Karakulov	
Moskva „D“	
R. Trapaidze	
Tbilisi „N“	
J. Petrov	
Moskva „N“	
E. Pilags	
Riia „Da“	22,1

9.—10. M. Vallikivi	
TPI	
F. Joseph	
TPI	23,4

400 m

1. J. Litujev	
NA	48,3
2. S. Komarov	
Moskva „D“	48,7
3. E. Pilags	
Riia „Da“	48,8
4. H. Potter	
Leningradi „N“	48,9
5.—6. I. Bondarenko	
Kiievi „I“	
G. Iljin	
Moskva „D“	49,1
7.—8. I. Iljin	
Moskva „N“	
B. Morozov	
Leningradi „B“	49,2
9. G. Slepnev	
Leningradi „M“	49,3
10.—11. L. Sanadze	
Tbilisi „N“	
A. Julin	
Minski „S“	49,4

1.—2. R. Kalm	
Tallinna „K“	
V. Ilves	
ÜSK	50,5
3. M. Vallikivi	
TPI	50,6
4. F. Joseph	
TPI	51,1
5. H. Kaarlepp	
Tallinna „S“	51,3
6. G. Gilde	
Tallinna „K“	51,4
7.—8. E. Kalmre	
ÜSK	
U. Teedemaa	
ÜSK	51,6
9. E. Küllik	
TPI	51,9
10. K. Pöld	
Tapa „Klh“	52,0

800 m

1. P. Tševgun	
NA	1.51,0
2. G. Modoi	
Moskva „D“	1.51,4
3. F. Suslov	
Moskva „I“	1.52,3
4. S. Arharov	
Moskva „D“	1.52,5
5.—6. G. Ivakin	
NA	
P. Djomin	
Moskva „D“	1.53,0

1. M. Vallikivi	
TPI	1.56,2
2. M. Velsvebel	
Tallinna „S“	1.56,3
3. E. Veetõusme	
Tallinna „K“	1.57,5
4. E. Lang	
Tallinna „K“	1.58,1
5. V. Ilves	
ÜSK	1.58,6
6. R. Kalm	
Tallinna „K“	1.58,7

7. N. Belokurov	
NA	1.53,1
8. V. Savaruhhin	
NA	1.53,2
9. N. Kutšurin	
Vladivostoki „D“	1.53,8
10. S. Dontšenko	
Zaporožje „D“	1.54,0

7.—8. E. Gilinski	
Pärnu „K“	
A. Urb	
ÜSK	1.59,4
9. H. Särev	
Tallinna „D“	1.59,5
10. E. Kalmre	
ÜSK	1.59,9

1500 m

1. E. Veetõusme	
Tallinna „K“	3.51,6
2. D. Pjataikin	
NA	3.52,2
3. A. Solomko	
Moskva „D“	3.52,4
4. N. Belokurov	
NA	3.52,6
5.—6. F. Suslov	
Moskva „I“	
M. Velsvebel	
Tallinna „S“	3.53,2
7. V. Savaruhhin	
NA	3.55,0
8.—9. B. Katkov	
NA	
V. Potapov	
Moskva „D“	3.55,2
10. S. Arharov	
Moskva „D“	3.56,0

1. E. Veetõusme	
Tallinna „K“	3.51,6
2. M. Velsvebel	
Tallinna „S“	3.53,2
3. E. Lang	
Tallinna „K“	4.02,2
4. H. Paavo	
Rakvere „S“	4.03,8
5. P. Tuus	
Räpina „Klh“	4.06,2
6. M. Vallikivi	
TPI	4.08,0
7. E. Hummel	
Tartu „K“	4.08,2
8.—9. S. Protonin	
Tallinna „K“	
L. Lepikult	
Kose „Klh“	4.08,6
10. A. Kesa	
Rakvere „S“	4.08,8

5000 m

1. N. Popov	
NA	14.20,8
2. V. Kazantsev	
Moskva „D“	14.24,0
3. I. Semjonov	
NA	14.39,0
4. E. Veetõusme	
Tallinna „K“	14.39,6
5. I. Požidajev	
Leningradi „L“	14.40,4
6. A. Anufrijev	
Gorki „To“	14.44,6

1. E. Veetõusme	
Tallinna „K“	14.39,6
2. S. Protonin	
Tallinna „K“	15.22,8
3. E. Lust	
ÜSK	15.29,4
4. J. Punko	
NA	15.38,0
5. I. Reidla	
ÜSK	15.54,8
6. A. Laul	
Elva „Klh“	15.56,6

7. N. Aleksejev NA	14.49,0	7. H. Paavo Rakvere „S“	15.58,6
8. N. Jevsejev Moskva „D“	14.51,0	8. U. Källe Tallinna „T“	16.01,0
9. A. Nepomnjaštši NA	14.52,0	9. K. Oll Kiviõli „K“	16.06,0
10. V. Kozlov Leningradi „H“	14.55,4	10. V. Puusepp Tallinna „D“	16.06,4

10 000 m

1. V. Kazantsev Moskva „D“	30.21,8	1. A. Laul Elva „Klh“	32.47,2
2. I. Semjonov NA	30.23,6	2. U. Källe Tallinna „T“	32.59,0
3. N. Popov NA	30.27,6	3. S. Protonin Tallinna „K“	33.04,2
4. I. Požidajev Leningradi „L“	30.41,0	4. I. Reidla ÜSK	33.31,2
5. P. Sorokovõhh Stalino „Š“	30.41,2	5. V. Puusepp Tallinna „D“	33.53,4
6. A. Anufrijev Gorki „To“	30.53,0	6. A. Kukk Tallinna „S“	34.22,0
7. M. Saltõkov NA	30.55,0	7. H. Mitt Võru „K“	34.25,0
8. F. Vanin NA	30.57,0	8. E. Maripuu Tallinna „K“	34.35,6
9.—10. I. Lagutkin Novosibirski „D“	30.59,0	9. A. Vaabla Rakvere „Klh“	34.45,8
J. Moskatšenkov Moskva „D“	30.59,0	10. K. Kosk Tallinna „S“	35.06,4

110 m tõkkejooks

1. J. Bulantšik Kiievi „I“	14,3	1. H. Lipp ÜSK	15,3
2. T. Lunev Minski „I“	14,5	2. V. Hella Tallinna „S“	15,7
3. S. Popov Taškenti „M“	14,6	3.—4. H. Luik ÜSK	
4. J. Litujev NA	14,9	K. Timmermaa Tallinna „S“	15,8
5.—6. P. Denissenko Kiievi „L“		5. U. Valgerist Tartu „S“	16,0
G. Životjagin Leningradi „T“	15,2	6. A. Transtok Hiiumaa „K“	16,2

7.—10. H. Lipp		7. E. Roosimets	
Tartu „K“		Tallinna „S“	16,6
B. Zvonkov		8. K. Kuuse	
Rostov Doni ä. „N“		ÜSK	16,7
S. Taninets		9. J. Saar	
Užgorodi „I“		Rakvere „K“	16,9
A. Ostapenko		10.—12. L. Leppik	
Moskva „S“	15,3	TPI	
		O. Koppel	
		Tallinna „S“	
		H. Kaarlepp	
		Tallinna „S“	17,0

400 m tõkkejooks

1. J. Litujev		1. V. Hellerma	
NA	51,7	Tallinna „S“	56,6
2. T. Lunev		2. K. Timmermaa	
Minski „I“	52,0	Tallinna „S“	57,0
3. A. Julin		3. H. Kaarlepp	
Minski „S“	53,1	Tallinna „S“	57,1
4. I. Iljin		4. U. Valgerist	
Moskva „N“	53,2	Tartu „S“	59,3
5.—7. S. Popov		5. F. Joseph	
Taškenti „M“		TPI	59,6
G. Slepnev		6.—7. E. Torim	
Leningradi „M“		Tallinna „D“	
G. Životjagin		K. Pöld	
Leningradi „T“	55,0	Tapa „Klh“	60,1
8. A. Hiltšenko		8. K. Linnart	
Stalingradi „D“	55,1	TPI	60,2
9.—10. S. Taninets		9. H. Tikk	
Užgorodi „I“		ÜSK	60,6
H. Torim		10. R. Kalm	
Leningradi „I“	55,2	Tallinna „K“	61,1

3000 m takistusjooks

1. V. Kazantsev		1. A. Laul	
Moskva „D“	8.49,3	Elva „Klh“	9.50,4
2. M. Saltõkov		2. S. Protonin	
NA	8.57,6	Tallinna „K“	10.02,0
3. A. Savenko		3. I. Reidla	
NA	9.07,2	ÜSK	10.09,8
4. N. Jevsejev		4. V. Puusepp	
Moskva „D“	9.11,8	Tallinna „D“	10.14,4

5. M. Pomogajev		5. H. Mitt	
Moskva „D“	9.14,6	Võru „K“	10.15,2
6. A. Anufrijev		6. A. Ilves	
Gorki „To“	9.19,8	Tallinna „K“	10.17,0
7. F. Marulin		7. P. Tuus	
Dnepropetrovski „S“	9.21,4	Räpina „Klh“	10.23,0
8. V. Jakelaitis		8. E. Lust	
Kaunase „Ž“	9.22,0	ÜSK	10.23,6
9. P. Fomin		9. V. Õuekallas	
NA	9.23,6	Rakvere „S“	10.26,2
10. V. Romašin		10.—11. M. Andrejev	
Vladivostoki „D“	9.24,0	Tallinna OM	
		E. Maripuu	
		Tallinna „K“	10.32,0

Maraton

(42 195 m)

1. J. Moskatšenkov	
Moskva „D“	2:42.05,2
2. G. Sutškov	
Tuula „S“	2:43.11,6
3. V. Davõdov	
Stalino obl. „Klh“	2:43.38,0
4. V. Gordijenko	
Kiievi „I“	2:45.34,8
5. P. Saveljev	
Kiievi „D“	2:47.26,0
6. V. Bunak	
Kurski „M“	2:48.17,8
7. J. Punko	
NA	2:48.49,2
8. I. Golopolosov	
Kiievi „M“	2:49.33,6
9. A. Kolupajev	
Grodno „S“	2:50.06,0
10. M. Tazijev	
NA	2:50.26,6

10 km käimine

1. A. Liepaskalns		1. H. Neem	
Ape „Da“	43.30,4	Võru „Klh“	45.04,2
2. B. Junk		2. H. Sisask	
Moskva „D“	44.15,8	ÜSK	47.08,2
3. P. Zeltinš		3. K. Helemäe	
Riia „D“	44.52,8	Pärnu „S“	48.42,0

4. H. Neem		4. P. Lapp	
Võru „Klh“	45.04,2	Abja „Klh“	49.08,8
5. S. Lobastov		5. E. Amboja	
NA	45.13,0	Paide „K“	50.31,4
6. L. Jarmõš		6. E. Vaino	
NA	45.39,4	Tartu „S“	50.57,4
7. A. Kruklinš		7. L. Luud	
Riia „Da“	45.56,4	Tartu „K“	51.12,2
8. A. Mengis		8. P. Kepp	
Liepaja „Da“	46.00,2	Tartu „K“	51.20,8
9. V. Kušnarjov		9. J. Lasn	
Minski „I“	46.15,0	TPI	52.12,4
10. P. Kazankov		10. A. Oja	
Leningradi „T“	46.26,0	S.-Jaani „Klh“	52.22,4

20 km käimine

1. A. Liepaskalns		1. H. Sisask	
Ape „Da“	1:31.23,8	ÜSK	1:37.16,0
2. B. Junk		2. H. Neem	
Moskva „D“	1:34.13,2	Võru „Klh“	1:39.02,8
3. I. Jarmõš		3. P. Lapp	
NA	1:35.40,2	Abja „Klh“	1:47.52,2
4. A. Jegorov		4. J. Lasn	
Moskva „P“	1:36.28,0	TPI	1:50.00,0
5. J. Losevski		5. K. Helemäe	
Dnepropetrovski „D“	1:36.39,6	Pärnu „S“	1:52.38,2
6. S. Lobastov		6. H. Lehiste	
NA	1:36.45,8	Kose „Klh“	1:55.46,2
7.—8. P. Zeltinš		7. L. Lepik	
Riia „D“		K.-Järve „K“	1:56.42,0
A. Kruklinš		8. E. Amboja	
Riia „Da“	1:37.02,0	Paide „K“	1:57.50,2
9. V. Uhhov		9. A. Vaabla	
Leningradi „I“	1:37.12,0	Rakvere „Klh“	2:01.27,6
10. H. Sisask		10. U. Ansperi	
Tartu „K“	1:37.16,0	Kingissepa „Klh“	2:05.07,0

50 km käimine

1. S. Lobastov	
NA	4:34.53,0
2. A. Kruklinš	
Riia „Da“	4:37.08,0
3. P. Kazankov	
Leningradi „T“	4:41.54,2

4. V. Zavolokin		
NA	4:44.28,0	
5. I. Jarmõš		
NA	4:44.45,0	
6. S. Faust		
NA	4:46.33,0	
7. I. Nesterov		
Kovrovi „S“	4:48.18,0	
8. V. Gretško		
Primorskaja „Klh“	4:50.19,0	
9. A. Feldmanis		
Riia „D“	4:51.27,0	
10. I. Kolesnikov		
NA	4:55.04,0	

Kõrgushüpe

1. E. Vansovitš		1. H. Appart	
Odessa „M“	1.91	Viljandi „S“	1.87
2.—5. J. Iljassov		2.—3. F. Pirts	
NA		ÜSK	
L. Putviks		Ü. Zirnask	
Riia „T“		Räpina „Klh“	1.80
V. Portnov		4. H. Lahi	
Moskva „N“		ÜSK	1.77
A. Bibejev		5. E. Pilliroog	
NA	1.90	Tallinna „K“	1.76
6. V. Filippov		6.—11. J. Pill	
Leningradi „N“	1.89	Võru „Klh“	
7.—9. J. Finke		U. Palu	
Samarkandi „S“		Pärnu raj. „K“	
V. Patsjuk		E. Sepp	
Stalingradi „D“		Orissaare „Klh“	
A. Surov		H. Kukk	
Moskva „B“	1.88	Tallinna „K“	
10.—11. V. Sarõkin		B. Liik	
NA		Orissaare „Klh“	
H. Appart		J. Laameorg	
Viljandi „S“	1.87	Valga „K“	1.75

Kaugushüpe

1. N. Andrjuštšenko		1. J. Rannap	
Rostov Doni ä. „S“		Tallinna „K“	6.92
	7.33		
2. V. Kotenkov		2.—3. G. Gilde	
NA	7.32	Tallinna „K“	

3.	L. Grigorjev		
	Leningradi „D“	7.28	
4.—5.	J. Tšen		
	Moskva „S“	7.20	
	E. Kehris		
	Riia „Da“	7.20	
6.	A. Stefanoviš		
	Ivanovo „I“	7.14	
7.	H. Madatov		
	Bakuu „D“	7.08	
8.	L. Štšerbakov		
	Moskva „D“	7.07	
9.	V. Leskeviš		
	Saraatovi „M“	7.05	
10.	B. Madatov		
	Bakuu „D“	7.03	

	H. Rausberg		
	TPI	6.70	
4.	M. Jaaniorg		
	ÜSK	6.69	
5.	I. Lindam		
	Tapa „Klh“	6.59	
6.	K. Kuuse		
	ÜSK	6.54	
7.	U. Laineste		
	Tallinna „K“	6.51	
8.	H. Tüüts		
	ÜSK	6.50	
9.—11.	L. Rahumägi		
	TPI		
	R. Kivila		
	Tallinna „K“		
	K. Pukka		
	Faide „Klh“	6.49	

Kolmikhüpe

1.	L. Štšerbakov		
	Moskva „D“	15.28	
2.	B. Zambrimborts		
	Riia „Da“	14.75	
3.	V. Gerassimtšuk		
	Taškenti „L“	14.62	
4.	A. Agajekov		
	Krasnodari „M“	14.60	
5.	V. Dementjev		
	Rostov Doni ä. „B“	14.56	
6.	E. Kehris		
	Riia „Da“	14.55	
7.	P. Zlotnikov		
	Gomell „L“	14.46	
8.	A. Bute		
	Riia „D“	14.43	
9.	V. Filippov		
	Leningradi „N“	14.42	
10.	N. Hartšenko		
	Moskva „N“	14.33	

1.	H. Rausberg		
	TPI	13.85	
2.	K. Narva		
	Tartu „D“	13.56	
3.	H. Reidma		
	Tallinna „S“	13.52	
4.	V. Heinaste		
	ÜSK	13.49	
5.	H. Lahi		
	ÜSK	13.35	
6.	I. Lindam		
	Tapa „Klh“	13.28	
7.	H. Laasner		
	Tallinna „D“	13.19	
8.—9.	H. Vaask		
	Võru „K“		
	E. Sulger		
	Rakvere „K“	13.11	
10.	T. Kaljot		
	ÜSK	13.06	

Teivashüpe

1. P. Denissenko Kiievi „L“	4.37	1.—2. E. Uuk Tallinna „S“	
2. V. Bražnik Kiievi „I“	4.27	E. Roosimets Tallinna „S“	3.90
3.—5. B. Suhharev Moskva „D“		3. O. Paatsi ÜSK	3.70
V. Knjazev Moskva „N“		4. A. Timusk ÜSK	3.62
V. Bulatov Kiievi „I“	4.15	5.—6. H. Appart Viljandi „S“	
6. A. Petrov Leningradi „S“	4.13	R. Murik Jõhvi „T“	3.50
7. V. Jagodin NA	4.10	7.—10. J. Palo TPI	
8. P. Zahharov Moskva „I“	4.02	E. Taube Tallinna „K“	
9.—10. M. Kutman Tbilisi „I“		A. Transtok Hiiumaa „K“	
V. Šadtšenov Stalinabadi „I“	4.00	L. Leppik TPI	3.40

Kettaheide

1. H. Lipp Tartu „K“	49.88	1. H. Lipp ÜSK	49.88
2. B. Matvejev Leningradi „Z“	49.49	2. E. Vasar ÜSK	42.99
3. I. Šalin Moskva „D“	48.94	3. H. Appart Viljandi „S“	42.49
4. D. Tšernjavski NA	48.84	4. D. Prants Tallinna „D“	42.02
5. B. Butenko Moskva „I“	48.19	5. G. Ernits Rakvere „Klh“	41.77
6. P. Zubtsov Moskva „B“	47.62	6. A. Lohk Tallinna „S“	41.71
7. T. Šafranski NA	47.10	7. M. Kaarelson Põltsamaa „K“	41.49
8. A. Jakovtsev Kiievi „I“	46.63	8. H. Burmeister Tallinna „S“	40.94
9. N. Štšukin Kirovi „D“	46.60	9. E. Orning Keila „Klh“	40.72
		10. H. Rips Tartu „K“	40.60

Kuulitõuge

1. H. Lipp Tartu „K“	16.98	1. H. Lipp ÜSK	16.98
2. O. Grigalka Moskva „D“	16.72	2. E. Eerme Põltsamaa „K“	14.36
3. G. Fjodorov Moskva „D“	16.09	3. F. Pirts ÜSK	14.30
4. D. Gorjainov NA	15.70	4. D. Prants Tallinna „D“	14.09
5. V. Tsõbulenko NA	15.37	5. A. Randmer Tapa „K“	13.66
6. N. Bantšenko Leningradi „S“	15.31	6. M. Kaarelson Põltsamaa „K“	13.60
7. B. Matvejev Leningradi „Z“	15.10	7. L. Leppik TPI	13.48
8. B. Butenko Moskva „I“	15.03	8. E. Vilepill Tallinna „D“	13.46
9. N. Štšukin Kirovi „D“	14.77	9. A. Transtok Hiiumaa „K“	13.34
10. I. Driba Riia „Da“	14.66	10. E. Orning Keila „Klh“	13.23

Odavise

1. J. Štšerbakov Leningradi „Z“	71.90	1. H. Vallmann Tallinna „K“	67.29
2. V. Tsõbulenko NA	70.28	2. C. Vallmann Tallinna „D“	64.69
3. I. Sotnikov NA	69.70	3. R. Ilves Tallinna „D“	63.54
4. V. Kuznetsov Leningradi „S“	69.06	4. A. Maiste Põlva „Klh“	61.03
5. H. Vallmann Tallinna „K“	67.29	5. J. Põldsam Pärnu „S“	60.67
6. I. Kaptjuh Kiievi „I“	65.98	6. H. Till TPI	59.54
7. S. Ševtsov NA	65.79	7. H. Rips Tartu „K“	59.45
8. D. Žilkin Moskva „D“	65.20	8. E. Uuk Tallinna „S“	57.18
9. C. Vallmann Tallinna „D“	64.69	9. E. Lints Haapsalu „Klh“	56.32
10. V. Kostin Leningradi „I“	64.55	10. K. Lont Tallinna „D“	56.12

Vasaraheide

1. G. Dõbenko Kiievi „S“	55.60	1. V. Sepp ÜSK	53.58
2. N. Šorin Bakuu „D“	54.84	2. J. Kotkas Tallinna „D“	52.58
3. S. Nenašev Bakuu „D“	54.08	3. J. Loit Tallinna „S“	46.40
4. A. Kanaki NA	53.77	4. E. Lukas Antsla „Klh“	44.16
5. V. Sepp Tartu „K“	53.58	5. S. Siirmets Märjamaa „S“	44.01
6. N. Redkin Harkovi „M“	53.51	6. H. Hunt Valga „Klh“	42.72
7. Al. Šehtel Leningradi „M“	53.10	7. R. Laan ÜSK	42.55
8. J. Kotkas Tallinna „D“	52.58	8. A. Lohk Tallinna „S“	41.61
9. V. Žukov Leningradi „T“	52.34	9. H. Rukki Kiviõli „K“	40.18
10. V. Garin Dnepropetrovski „M“	51.44	10. A. Randmer Tapa „K“	38.70

Kümnevõistlus

1. V. Volkov Moskva „D“	7106	1. V. Hellerma Tallinna „D“	6246
2. P. Denissenko Kiievi „L“	7023	2. H. Appart Viljandi „S“	6241
3. P. Koževnikov Moskva „D“	6495	3. E. Roosimets Tallinna „S“	5988
4. A. Kuznetsov Leningradi „S“	6365	4. E. Uuk Tallinna „S“	5851
5. I. Šarov Moskva obl. „S“	6249	5. A. Transtok Hiiumaa „K“	5782
6. V. Hellerma Tallinna „S“	6246	6. J. Põldsam Pärnu „S“	5613
7. H. Appart Viljandi „S“	6241	7. E. Teemägi ÜSK	5372
8. S. Taninets Užgorodi „I“	6157	8. L. Leppik TPI	5366
9. A. Hainovski Tomski „N“	6150	9. Ü. Kaha Tallinna „K“	5306
10. V. Zaitsev Kiievi „I“	6130	10. H. Särev Tallinna „D“	5269

NAISED

100 m

<p>1. N. Hnõkina Tbilisi „D“ 11,7</p> <p>2. J. Setšenova Moskva „D“ 11,8</p> <p>3. S. Malšina Moskva „D“ 11,9</p> <p>4.—5. I. Turova Moskva „D“</p> <p style="padding-left: 20px;">Z. Safronova Kiievi „T“ 12,0</p> <p>6.—7. Z. Duhhovitš Moskva „D“</p> <p style="padding-left: 20px;">V. Kalašnikova Vologda „L“ 12,1</p> <p>8.—11. G. Vassiljeva Moskva „I“</p> <p style="padding-left: 20px;">N. Russenko Moskva „I“</p> <p style="padding-left: 20px;">V. Tšurbakova Moskva obl. „S“</p> <p style="padding-left: 20px;">G. Lõssenko Alma-Ata „D“ 12,2</p>	<p>1. J. Sandbank TPI 12,5</p> <p>2.—5. L. Merela Pärnu „S“</p> <p style="padding-left: 20px;">A. Luukas Pärnu „S“</p> <p style="padding-left: 20px;">S. Tornius Tallinna „K“</p> <p style="padding-left: 20px;">H. Karilaid ÜSK 12,6</p> <p>6. P. Kokk Kingissepa „Klh“ 12,8</p> <p>7. M. Vija ÜSK 12,9</p> <p>8.—10. A. Laidroo TPI</p> <p style="padding-left: 20px;">R. Ridala ÜSK</p> <p style="padding-left: 20px;">V. Karu Pärnu „S“ 13,0</p>
--	--

200 m

<p>1. J. Setšenova Moskva „D“ 24,7</p> <p>2. N. Hnõkina Tbilisi „D“ 24,7</p> <p>3. Z. Safronova Kiievi „T“ 24,9</p> <p>4. S. Malšina Moskva „D“ 25,0</p> <p>5.—7. Z. Petrova Leningradi „I“</p> <p style="padding-left: 20px;">S. Zumbure Riia „Da“</p> <p style="padding-left: 20px;">I. Turova Moskva „D“ 25,4</p> <p>8.—10. V. Pomogajeva Moskva „D“</p> <p style="padding-left: 20px;">L. Omeltšenko Saraatovi „M“</p> <p style="padding-left: 20px;">V. Bõstrova Leningradi „M“ 25,5</p>	<p>1. J. Sandbank TPI 25,9</p> <p>2.—3. M. Vija ÜSK</p> <p style="padding-left: 20px;">H. Karilaid ÜSK 26,5</p> <p>4. S. Tornius Tallinna „K“ 26,6</p> <p>5. A. Luukas Pärnu „S“ 26,7</p> <p>6. L. Merela Pärnu „S“ 26,8</p> <p>7. L. Pütsep Tallinna „K“ 27,0</p> <p>8. M. Ruuvet Pärnu „S“ 27,1</p> <p>9. E. Roosmägi Tallinna „S“ 27,4</p> <p>10. R. Ridala ÜSK 27,5</p>
---	---

400 m

1.—2. Z. Petrova Leningradi „I“		1. A. Luukas Pärnu „S“	59,8
V. Pomogajeva Moskva „D“	56,0	2. M. Vija ÜSK	60,4
3. V. Bõstrova Leningradi „M“	56,5	3. L. Merela Pärnu „S“	61,1
4. Z. Safronova Kiievi „T“	57,2	4. E. Leitsalu Tartu „K“	62,1
5. L. Tšurilova Vladivostoki „D“	57,5	5. N. Kivimäe Tallinna „K“	62,6
6. V. Bogatõrjeva Odessa „I“	57,7	6. O. Aadma Tallinna „K“	62,9
7. P. Solopova Leningradi „B“	58,1	7. E. Juonolainen Paide „Klh“	63,3
8.—10. I. Kuznetsova Moskva „T“		8.—11. M. Mei ÜSK	
T. Silkina Voroneži „I“		I. Licht Viljandi „K“	
N. Ružjova Riia „T“	58,6	E. Roosmägi Tallinna „S“	
		H. Rosin Narva „K“	64,2

800 m

1. N. Pletnjova Družkovka „Š“	2.12,0	1. H. Ilves Tallinna „K“	2.25,2
2. V. Pomogajeva Moskva „D“	2.12,4	2. N. Kivimäe Tallinna „K“	2.25,6
3. V. Bogatõrjeva Odessa „I“	2.12,4	3. H. Rosin Narva „K“	2.26,7
4.—5. P. Solopova Leningradi „B“		4. A. Luukas Pärnu „S“	2.27,7
V. Tarassova Tomski „N“	2.14,1	5. H. Uudemets Tallinna „K“	2.27,8
6. K. Dmitruk Tuula „I“	2.14,2	6.—7. L. Merela Pärnu „S“	
7. I. Popova Tškalov	2.14,6	E. Leitsalu Tartu „K“	2.28,2
8. A. Djatškova Leningradi „T“	2.14,8	8. V. Sildna Tallinna „T“	2.28,8

9. L. Tšurilova Vladivostoki „D“ 2.15,0	9. A. Tõnne Rakvere „D“ 2.28,9
10. D. Barahhovitš Dnepropetrovski „I“ 2.15,2	10. H. Reiska Tallinna „K“ 2.30,3

80 m tõkkejooks

1. A. Tšudina Moskva „D“ 11,4	1. J. Sandbank TPI 11,7
2.—5. A. Jakuševa Leningradi „N“ J. Gokieli Tbilisi „D“ G. Jerjuhina NA	2. E. Piisang Tallinna „K“ 12,1
A. Aleksandrova Leningradi „B“ 11,5	3.—4. E. Krass ÜSK R. Ridala ÜSK 12,5
6.—7. L. Solomeina Sverdlovski „N“ N. Tjurkina Moskva „I“ 11,6	5.—6. L. Merela Pärnu „S“ M. Padrik Tallinna „S“ 12,6
8.—13. E. Gurevitš Minski „D“ L. Omeltšenko Saraatovi „M“ M. Rambeka Riia „Da“ J. Sandbank Tallinna „K“ S. Burdulenko Zaporožje „D“ M. Golubnitšaja Moskva „I“ 11,7	7. E. Roosmägi Tallinna „S“ 12,7
	8. L. Rannap Abja „Klh“ 12,8
	9. M. Kurss ÜSK 12,9
	10.—11. J. Raudsepp ÜSK E. Viilup Tallinna „S“ 13,0

Kõrgshüpe

1. A. Tšudina Moskva „D“ 1.65	1. J. Raudsepp ÜSK 1.51
2. M. Pissareva Leningradi „Z“ 1.62	2. M. Kurss ÜSK 1.50
3. G. Ganeker NA 1.61	3.—6. T. Bogdanova Tartu „D“ E. Piisang Tallinna „K“
4. L. Tšaurskaja Rostov Doni ä. „B“ 1.60	H. Lääts Kingissepa „K“
5. N. Kossova Leningradi „Z“ 1.58	A. Murd Pärnu „S“ 1.45

6.—9.	L. Borodina Moskva „D“	
	G. Pavlova Moskva „S“	
	L. Motšilina Leningradi „D“	
	Z. Kvašnina Moskva „D“	1.56
10.—12.	V. Papõševa Moskva „I“	
	V. Serdjukova Dneprodzeržinski „Me“	
	I. Barbane Riia „Da“	1.55

7. E. Appart
Viljandi „S“ 1.41
Kõrguse 1.40 on ületanud
18 võistlejat.

Kaugushüpe

1.	A. Tšudina Moskva „D“	6.11
2.	N. Hnõkina Tbilisi „D“	5.90
3.	N. Tjurkina Moskva „I“	5.74
4.—6.	E. Adamenko Kiievi „N“	
	L. Omeltšenko Saraatovi „M“	
	I. Nikitina Leningradi „Z“	5.65
7.	L. Tsurevitš Groznoõi „N“	5.82
8.—9.	M. Golubnitšaja Moskva „I“	
	L. Galle Riia „D“	5.60
10.—11.	V. Litujeva Leningradi „B“	
	N. Gerassimova Moskva „D“	5.56

1.	E. Krass ÜSK	5.21
2.	M. Kurss ÜSK	5.13
3.	J. Raudsepp ÜSK	5.10
4.	E. Piisang Tallinna „K“	5.09
5.	L. Merela Pärnu „S“	5.08
6.	L. Rannap Abja „Klh“	5.07
7.	S. Tornius Tallinna „K“	5.00
8.	M. Pärn Vändra „Klh“	4.98
9.—10.	H. Karilaid ÜSK	
	Õ. Uuehendrik Tallinna „K“	4.92

Kettaheide

1.	N. Dumbadze Tbilisi „D“	53.37
2.	N. Romaškova NA	49.76

1.	A. Kukk Tallinna „D“	42.93
2.	L. Maremäe ÜSK	40.45

3. R. Šumskaja			3. S. Ojaksu		
Moskva „KS“	47.77		Tallinna „S“	37.25	
4. E. Arzumanova			4. R. Kuller		
Bakuu „Ne“	46.75		Tallinna „S“	35.00	
5. E. Bagrjantseva			5. E. Maranik		
Moskva „I“	46.62		Tartu „K“	34.75	
6. K. Totšenova			6. H. Ristoja		
Leningardi „M“	44.60		ÜSK	33.98	
7. Z. Prokofjeva			7. H. Varblane		
Leningradi „I“	43.74		Tallinna „S“	33.42	
8. L. Galjatina			8. V. Narva		
Minski „I“	43.04		Tartu „D“	33.27	
9. A. Kuk			9. J. Ojamaa		
Tallinna „D“	42.93		Kose „Klh“	33.24	
10. Z. Sinitskaja			10. L. Puskar		
Kiievi „D“	42.88		Haapsalu „K“	31.98	

Kuulitõuge

1. A. Andrejeva			1. L. Maremäe		
Moskva „D“	14.71		ÜSK	13.44	
2. K. Totšenova			2. A. Kuk		
Leningradi „M“	14.68		Tallinna „D“	12.22	
3. T. Sevrjukova			3. V. Narva		
Moskva „D“	14.11		Tartu „D“	12.05	
4. G. Zõbina			4. T. Kasekamp		
Leningradi „Z“	14.07		Jõgeva „Klh“	11.95	
5. T. Tiškevitš			5. J. Ojamaa		
Leningradi „Z“	14.00		Kose „Klh“	11.80	
6. L. Maremäe			6. V. Aoveer		
Tartu „K“	13.44		Elva „Klh“	11.64	
7. A. Tsimot			7. S. Ojaksu		
Leningradi „B“	13.29		Tallinna „S“	11.26	
8. V. Gutškova			8. H. Varblane		
Moskva „D“	13.24		Tallinna „S“	10.79	
9. S. Burdulenko			9. M. Kelt		
Zaporožje „D“	13.22		Haapsalu „Klh“	10.78	
10. A. Fomina			10. A. Jaska		
Bakuu „D“	13.13		Tartu „K“	10.60	

Odavise

1. G. Zõbina		1. L. Maremäe	
Leningradi „Z“	51.45	ÜSK	42.34
2. N. Smirnitškaja		2. J. Peetermann	
Leningradi „Z“	51.01	Loksa „Klh“	40.54
3. V. Nabokova		3. R. Karu	
Minski „I“	50.90	ÜSK	40.53
4. A. Tšudina		4. J. Ojamaa	
Moskva „D“	49.34	Kose „Klh“	38.98
5. J. Gortšakova		5. H. Luhakooder	
Moskva Spordi-		Viljandi „K“	38.22
kool	48.00	6. R. Kuller	
6. L. Anokina		Tallinna „S“	36.78
Leningradi „I“	46.01	7. T. Kasekamp	
7. L. Aldzere		Jõgeva „Klh“	36.30
Liepaja „D“	44.92	8. E. Appart	
8. L. Volkova		Viljandi „S“	35.19
„Moskva „B“	44.56	9. M. Kernumees	
9. A. Ježkova		Kose „Klh“	34.45
Tšeljabinski „L“	44.50	10. A. Sillak	
10. Z. Kurdjukova		Tallinna „K“	33.83
Leningradi „I“	44.37		

Viievõistlus

1. A. Tšudina		1. J. Raudsepp	
Moskva „D“	4752	ÜSK	3363
2. L. Omeltšenko		2. L. Merela	
Saraatovi „M“	4209	Pärnu „S“	3361
3. L. Solomeina		3. J. Sandbank	
Sverdlovski „N“	4173	TPI	3165
4. S. Burdulenko		4. E. Krass	
Zaporožje „D“	4068	ÜSK	3140
5. A. Aleksandrova		5. B. Ridala	
Leningradi „B“	4058	ÜSK	3091
6. M. Golubnitšaja		6. T. Kasekamp	
Moskva „I“	4017	Jõgeva „Klh“	2981
7. N. Tjurkina		7. M. Kurss	
Moskva „I“	4006	ÜSK	2935
8. E. Gurevitš		8. H. Varblane	
Minski „D“	3864	Tallinna „S“	2816
9. V. Zinovjeva		9. Ö. Uuehendrik	
Leningradi „B“	3858	Tallinna „K“	2796
10. Z. Kvašnina		10. M. Padrik	
Moskva „D“	3830	Tallinna „S“	2655

Eesti NSV noorte kümme paremat kergejõustikus

NOORMEHED (17.—18. a.)

TÜTARLAPSED (17.—18. a.)

100 m

1.—2. R. Rahumägi Tallinn	
O. Treiel Tartu	11,4
3.—5. H. Heinlo Tallinn	
A. Saliste Võru	
V. Ilves Tartu	11,5
5.—8. U. Valgerist Tartu	
H. Sillari Tallinn	
V. Peterson Haapsalu	
H. Tiik Tallinn	11,6
9.—11. K. Kuuse Tartu	
A. Adujevski Kohtla-Järve	
P. Kaseoja Tartu	11,7

1.—2. A. Luukas Pärnu	
S. Tornius Tallinn	12,6
3. P. Kokk Kingissepa	12,8
4. M. Vija Tartu	12,9
5.—7. A. Laidroo Tallinn	
R. Ridala Tartu	
V. Karu Pärnu	13,0
8. L. Pütsep Tallinn	13,1
9.—10. A. Laas Tallinn	
V. Juurikas Vändra	13,2

200 m

1. V. Ilves Tartu	23,0
2. H. Sillari Tallinn	23,3
3.—4. A. Porisammul Viljandi	
H. Heinlo Tallinn	23,8
5. A. Saliste Võru	24,0
6. U. Valgerist Tartu	24,1
7.—8. R. Rahumägi Tallinn	

1. M. Vija Tartu	26,5
2. S. Tornius Tallinn	26,6
3. A. Luukas Pärnu	26,7
4. L. Pütsep Tallinn	27,0
5. R. Ridala Tartu	27,5
6.—7. A. Laas Tallinn	
P. Kokk Kingissepa	27,8

C. Hunt Viljandi	24,2	8. L. Kepp Tartu	28,1
9.—10. A. Nurk Jõgeva		9. L. Rannap Abja	28,2
K. Kuuse Tartu	24,3	10.—11. M. Sepp Tallinn	
		L. Aunapuu Tallinn	28,3

400 m

1. V. Ilves Tartu	51,5	1. A. Luukas Pärnu	59,8
2.—3. H. Särev Tallinn		2. M. Vija Tartu	60,4
H. Sillari Tallinn	52,3	3. O. Aadma Tallinn	62,9
4. A. Saliste Võru	53,0	4. E. Juonolainen Paide	63,3
5. E. Lang Tallinn	53,5	5.—6. I. Licht Viljandi	
6.—7. A. Urb Tartu		H. Rosin Narva	64,2
M. Valtenberg Pärnu	54,0	7. E. Vonti Tapa	64,5
8.—9. E. Rumberg Tartu		8. A. Laas Tallinn	64,8
H. Heinlo Tallinn	54,1	9. V. Sildna Tallinn	65,0
10. A. Porisammul Viljandi	54,6	10. R. Ridala Tartu	65,4

800 m

1.—2. V. Ilves Tartu		1. H. Rosin Narva	2.26,7
E. Lang Tallinn	1.58,6	2. A. Luukas Pärnu	2.27,7
3. A. Urb Tartu	1.59,4	3. V. Sildna Tallinn	2.28,3
4. H. Särev Tallinn	1.59,5	4. A. Kullerkupp Tallinn	2.30,7
5. E. Heido Tartu	2.00,8	5. E. Vonti Tapa	2.31,0
6. A. Kesa Rakvere	2.03,3	6. O. Aadma Tallinn	2.31,2
7. P. Pihlak Tallinn	2.03,9	7. V. Semper Tartu	2.31,3

8. I. Tamm Tallinn	2.04,3	8. E. Juonolainen Paide	2.32,3
9. A. Oks Tartu	2.05,2	9. A. Tiksmann Tallinn	2.32,3
10. L. Tamm Tallinn	2.05,8	10. K. Karlson Kingissepa	2.33,9

1500 m

1. E. Lang Tallinn	4.02,2
2. A. Kesa Rakvere	4.08,8
3. E. Heido Tartu	4.11,0
4. L. Tamm Tallinn	4.14,0
5. A. Urb Tartu	4.14,8
6. A. Oks Tartu	4.15,2
7. H. Särev Tallinn	4.20,6
8. P. Pihlak Tallinn	4.21,4
9. J. Villipere Tallinn	4.22,0
10. A. Tarlap Vändra	4.23,0

110 m tõkkejooks

1. U. Valgerist Tartu	16,0
2. K. Kuuse Tartu	16,7
3. J. Saar Rakvere	16,9
4. R. Rõhumägi Tallinn	17,6
5.—6. E. Taube Tallinn	
U. Palu Pärnu raj.	17,8
7. A. Obet Elva	18,7

80 m tõkkejooks

1. R. Ridala Tartu	12,5
2. M. Padrik Tallinn	12,6
3. L. Rannap Abja	12,8
4. M. Kurss Tartu	12,9
5. E. Kolk Tallinn	13,2
6. M. Vija Tartu	13,3
7. L. Lind Tartu	13,5

8. U. Ottis Tallinn	18,8	8. M. Jaansoo Tallinn	13,7
9.—10. V. Herman Viljandi E. Ridamäe Viljandi	18,9	9.—10. P. Kokk Kingissepa T. Kroon Tallinn	13,9

Kaugushüpe

1. K. Kuuse Tartu	6.54	1. M. Kurss Tartu	5.13
2. A. Urb Tartu	6.31	2. L. Rannap Abja	5.07
3. H. Särev Tallinn	6.30	3. S. Tornius Tallinn	5.00
4. A. Põldra Tallinn	6.29	4. M. Pärn Vändra	4.98
5. R. Rahumägi Tallinn	6.27	5. L. Lind Tartu	4.91
6. E. Simson Türi	6.13	6. M. Toop Kingissepa	4.90
7. A. Nurk Jõgeva	6.10	7. R. Ridala Tartu	4.86
8.—9. A. Pukkk Tartu T. Kaljot Tartu	6.09	8. A. Laidroo Tallinn	4.84
10.—11. C. Hunt Viljandi O. Treiel Tartu	6.01	9.—11. T. Bogdanova Tartu E. Vonti Tapa M. Sturm Jõgeva	4.76

Kõrgushüpe

1. U. Palu Pärnu raj.	1.75	1. M. Kurss Tartu	1.50
2.—3. H. Särev Tallinn K. Pajula V.-Maarja	1.71	2.—3. T. Bogdanova Tartu A. Murd Pärnu	1.45
4.—5. J. Saar Rakvere A. Jürgen Põltsamaa	1.70	4. E. Appart Viljandi	1.41
		5.—15. M. Ruusa Valga	

Kõrguse 1.65 on ületanud
11 kergejõustiklast.

M. Hiiepuu Tallinn
O. Roos Tallinn
A. Saar Pärnu
L. Tihkan P.-Jaagupi
M. Toop Kingissepa
H. Keller Tallinn
H. Haljasmaa
Märjamaa
O. Munk Kingissepa
T. Kroon Tallinn
V. Nõmmeste
Vändra 1.40

Kolmikhüpe

1. E. Sulger Rakvere	13.11
2. T. Kaljot Tartu	13.06
3. H. Särev Tallinn	12.83
4. A. Põldra Tallinn	12.72
5. A. Obet Elva	12.60
6. A. Urb Tartu	12.55
7. R. Rahumägi Tallinn	12.52
8. V. Arussaar Tallinn	12.36
9. A. Uus Tallinn	12.20
10. E. Simson Türi	12.15

Teivashüpe

1. E. Taube Tallinn	3.40
2.—3. L. Ots Tartu I. Lilienthal Pärnu	3.30
4. O. Tillmann Tallinn	3.25

5. J. Otsasson	
Tallinn	3.20
6.—7. K. Paal	
Võru	
R. Kont	
Põltsamaa	3.15
8. E. Grossthal	
Rakvere	3.14
9.—10. E. Harineem	
Tallinn	
U. Urb	
Tartu	3.10

Kuulitõuge

1. E. Vilepill		1. V. Aoveer	
Tallinn	13.46	Elva	11.64
2. E. Haavik		2. S. Muinasmaa	
Tallinn	12.85	Räpina	10.48
3. E. Simson		3. T. Bogdanova	
Türi	12.35	Tartu	10.22
4. L. Kase		4. L. Verro	
Tallinn	11.97	Antsla	10.13
5. H. Kariler		5.—6. R. Ridala	
Haapsalu	11.87	Tartu	
6. K. Tammesalu		T. Kaljumäe	
Tallinn	11.79	Tallinn	9.98
7. U. Ottis		7. E. Maranik	
Tallinn	11.67	Tartu	9.91
8. U. Lipp		8. H. Mändmets	
Tallinn	11.48	Loksa	9.88
9. A. Mätlik		9. J. Peetermann	
Jõgeva	11.39	Loksa	9.77
10. J. Paavel		10.—11. O. Roos	
Viljandi	11.33	Tallinn	
		A. Luukas	
		Pärnu	9.70

Kettahelde

1 K. Väljan		1. E. Maranik	
Tartu	38.06	Tartu	34.75
2. E. Haavik		2. J. Peetermann	
Tallinn	37.90	Loksa	31.80
3. E. Vilepill		3. V. Aoveer	
Tallinn	35.99	Elva	30.59
4. E. Jassi		4. L. Veerik	
Märjamaa	35.87	Antsla	29.90

5. U. Vilu Tallinn	35.74	5. T. Tarik Tartu	29.29
6. L. Kase Tallinn	35.54	6. H. Pakosta Tartu	28.47
7. A. Tamsar Tallinn	35.25	7. A. Korjus Tartu	28.45
8. H. Lepajõe Viljandi	35.16	8. R. Ridala Tartu	28.29
9. U. Lipp Tallinn	35.12	9. H. Tamm Tapa	28.14
10. E. Mätas Tartu	34.93	10. V. Kõva Jõgeva	28.14

Odavise

1. C. Vallmann Tallinn	64.69	1. J. Peetermann Loksa	40.54
2. H. Mikhelson Vändra	52.55	2. E. Appart Viljandi	35.19
3. U. Lipp Tallinn	51.25	3. M. Kernumees Kose	34.45
4. J. Leppik Kingissepa	51.11	4. A. Paistu Tartu	33.83
5. E. Simson Türi	50.39	5. E. Kivimurd Vändra	32.95
6. K. Väljan Tartu	49.92	6. L. Lind Tartu	31.82
7. H. Tiik Tallinn	49.54	7. E. Tarkmees Kingissepa	31.61
8. E. Mätas Tartu	49.50	8. S. Gross Tallinn	31.42
9. U. Vilu Tallinn	48.92	9. M. Padrik Tallinn	31.37
10. K. Tammesalu Tallinn	48.85	10. H. Keller Tallinn	30.22

Viievõistlus

1. H. Tiik Tallinn	2649	1. R. Ridala Tartu	3091
2. H. Särev Tallinn	2579	2. M. Kurss Tartu	2935
3. A. Urb Tartu	2539	3. M. Padrik Tallinn	2655
4. T. Terepson Räpina	2312	4. E. Sarv Narva	2495

5. E. Simson		5. H. Haljasmaa	
Türi	2309	Märjamaa	2408
6. U. Valgerist		6. A. Murd	
Tartu	2095	Pärnu	2377
7. V. Roosimägi		7. L. Rannap	
Kose	2062	Abja	2333
8. H. Virma		8. L. Tihkan	
Märjamaa	2061	P.-Jaagupi	2324
9. V. Kivisild		9. A. Laas	
Viljandi	2059	Tallinn	2228
10. V. Vilipere			
Haapsalu	2036		

Võrdlev tabel kümne ja kahekümne keskmise tagajärje kohta aastatel 1949—1951

	Kümne keskmine			Kahekümne keskmine		
	1949	1950	1951	1949	1950	1951
M e h e d						
100 m	11,11	11,06	11,16	11,26	11,22	11,29
200 m	23,16	22,84	23,06	23,58	23,22	23,41
400 m	52,00	51,53	51,25	52,64	52,25	52,05
800 m	1.59,38	1.58,86	1.58,36	2.01,42	2.01,06	2.00,01
1500 m	4.08,76	4.06,92	4.03,92	4.14,09	4.12,85	4.08,62
5000 m	15.54,86	15.54,10	15.44,22	16.12,54	16.13,82	16.01,83
10 000 m	33.55,27	34.12,34	33.59,92	34.45,40	34.49,78	34.57,24
110 mt/j.	16,35	16,31	16,20	17,03	16,84	16,75
400 mt/j.	59,80	59,16	59,17	63,57	60,94	62,31
3000 mt/j.	10.23,90	10.14,84	10.15,36	10.41,14	10.35,22	10.34,09
Kaugus	6.56,1	6.58,5	6.61,3	6.45,2	6.47,2	6.49,4
Kõrgus	1.76,5	1.78,4	1.77,5	1.73,2	1.74,6	1.74,3
Kolmik	13.34,3	13.33,4	13.30,9	13.00,9	13.10,0	13.07,8
Teivas	3.49,8	3.53,2	3.57,2	3.37,6	3.42,5	3.43,1
Kuul	13.82,7	13.94,6	14.05,0	13.41,3	13.39,5	13.48,9
Ketas	41.93,7	42.02,0	42.46,1	40.38,1	40.23,8	41.03,0
Oda	57.56,1	59.15,0	60.58,3	54.50,2	56.53,0	57.28,2
Vasar	38.76,2	41.32,0	44.64,9	34.35,8	38.29,1	40.57,5
10-e võistlus	56.17,2	5735,6	5703,4	5175,3	5304,2	5233,6
N a i s e d						
100 m	12,96	12,87	12,76	13,18	13,06	12,98
200 m	27,24	26,97	26,82	27,93	27,57	27,47
400 m	63,15	63,12	62,48	64,59	64,06	63,76
800 m	2.29,11	2.28,53	2.27,74	2.33,25	2.34,68	2.29,99
80 mt/j.	12,94	12,68	12,54	13,48	13,22	13,02
Kaugus	4.89,4	4.99,3	5.05,0	4.80,2	4.91,5	4.94,7
Kõrgus	1.42,9	1.43,2	1.44,2	1.39,7	1.40,1	1.42,1
Kuul	11.09,4	11.30,3	11.65,3	10.50,9	10.71,5	10.95,9
Ketas	33.71,2	35.15,3	35.62,7	32.08,6	32.90,6	33.43,8
Oda	35.07,0	35.65,8	38.71,6	33.02,8	33.74,6	35.51,7
5-e võistlus	2801,9	2933,7	3030,3	2499,7	2694,9	2711,2

KIIRUISUTAMINE

MEHED

500 m

NSV LIIT

1.—3.	E. Grišin	
	AÜ	
	K. Kudrjajtsev	
	„D“	
	J. Sergejev	
	„D“	42,9
4.	L. Puškarjov	
	„S“	43,0
5.	V. Tšaikin	
	AÜ	43,7
6.—7.	V. Sahharov	
	AÜ	
	V. Prošin	
	NA	43,9
8.	A. Pavlov	
	„T“	44,1
9.—10.	P. Beljajev	
	„D“	
	J. Golovtšenko	
	AÜ	44,2

EESTI NSV

1.	N. Matvejev	
	Tallinna „K“	46,5
2.	H. Kelder	
	Tartu „S“	47,0
3.	R. Renke	
	Tallinna „S“	48,8
4.	H. Ruubel	
	Tallinna „K“	50,0
5.	E. Saar	
	Tallinna „K“	50,3
6.	K. Raja	
	Tallinna „K“	50,8
7.—8.	F. Lekk	
	Tallinna „D“	
	K. Päriste	
	Tartu „K“	52,5
9.	N. Süld	
	Tallinna „D“	53,2
10.	A. Eeimäe	
	Tartu „K“	53,7

1500 m

1.	K. Kudrjajtsev	
	„D“	2.16,5
2.	V. Prošin	
	NA	2.17,2
3.	V. Tšaikin	
	AÜ	2.17,4
4.	L. Puškarjov	
	„S“	2.19,1
5.	E. Grišin	
	AÜ	2.19,2
6.	I. Anikanov	
	„S“	2.19,5
7.—8.	V. Sahharov	
	AÜ	

1.	Matvejev	
	Tallinna „K“	2.28,8
2.	R. Renke	
	Tallinna „S“	2.35,5
3.	H. Kelder	
	Tartu „S“	2.38,1
4.	K. Raja	
	Tallinna „K“	2.40,3
5.	H. Ruubel	
	Tallinna „K“	2.40,7
6.	E. Saar	
	Tallinna „K“	2.49,2
7.	K. Päriste	
	Tartu „K“	2.53,2

V. Kozlov		8. A. Eelmäe	
„T“	2.19,8	Tartu „K“	2.53,5
9. J. Golovtšenko		9. F. Lekk	
AÜ	2.20,4	Tallinna „D“	2.56,3
10. G. Piskunov		10. H. Kalmre	
AÜ	2.20,5	Tartu „D“	3.00,6

5000 m

1. V. Prošin		1. N. Matvejev	
NA	8.23,5	Tallinna „K“	8.54,5
2.—3. V. Kozlov		2. R. Renke	
„T“		Tallinna „S“	9.35,7
A. Pavlov		3. H. Ruubel	
„T“	8.26,2	Tallinna „K“	9.44,2
4. G. Piskunov		4. H. Kelder	
AÜ	8.28,2	Tartu „S“	9.53,1
5. N. Mamonov		5. K. Raja	
„D“	8.28,4	Tallinna „K“	10.01,6
6. I. Pelipenko		6. E. Saar	
AÜ	8.32,4	Tallinna „K“	10.11,7
7. P. Pavlov		7. A. Eelmäe	
„T“	8.32,9	Tartu „K“	10.33,7
8. V. Tšaikin		8. H. Kalmre	
AÜ	8.34,0	Tartu „D“	10.42,8
9. V. Sahharov		9. F. Lekk	
AÜ	8.34,5	Tallinna „D“	11.03,7
10. E. Krassilnikov		10. K. Päriste	
AÜ	8.35,3	Tartu „K“	11.05,5

10 000 m

1. V. Prošin		1. N. Matvejev	
NA	17.37,0	Tallinna „K“	18.32,1
2. E. Krassilnikov		2. R. Renke	
AÜ	17.39,8	Tallinna „S“	19.04,3
3. N. Mamonov		3. H. Ruubel	
„D“	17.41,2	Tallinna „K“	19.27,2
4. O. Gontšarenko		4. H. Kelder	
AÜ	17.42,8	Tartu „S“	19.59,9
5. J. Golovtšenko		5. K. Raja	
AÜ	17.43,2	Tallinna „K“	20.07,2
6. G. Piskunov		6. E. Saar	
AÜ	17.43,6	Tallinna „K“	20.54,0
7. V. Kozlov		7. E. Meos	
„T“	17.44,0	Tartu „S“	21.53,5

8. A. Pavlov		8. A. Eelmäe	
„T“	17.47,4	Tartu „K“	22.02,0
9. P. Pavlov		9. H. Kalmre	
„T“	17.53,9	Tartu „D“	22.37,0
10. L. Smirnov		10. A. Misler	
AÜ	17.55,8	Tallinna „D“	22.37,7

Nelja distantsi punktide kogusumma

1. V. Prošin	
NA	193,933
2. K. Kudrjajtsev	
„D“	194,956
3. A. Pavlov	
„T“	194,956
4. V. Tšaikin	
AÜ	195,780
5. V. Kozlov	
„T“	196,436
6. G. Piskunov	
AÜ	196,653
7. J. Golovtšenko	
AÜ	196,663
8. V. Sahharov	
AÜ	196,690
9. N. Mamonov	
„D“	196,766
10. J. Sergejev	
„D“	197,510

NAISED

500 m

1. S. Kondakova		1. I. Ernstson	
AÜ	46,9	Tartu „D“	55,5
2.—3. M. Issakova		2. V. Aavik	
„D“		Tallinna „K“	58,0
L. Selihova		3. I. Männik	
AÜ	48,8	Tallinna „K“	58,9
4. Z. Krotova		4. S. Laurits	
AÜ	49,0	Tallinna „K“	59,5
5. M. Valovova		5. A. Odstavel	
„D“	49,2	Tallinna „S“	65,5
6. O. Akifjeva		6. M. Rimmel	
AÜ	49,5	Viljandi „K“	69,6
7. T. Karelina		7. L. Kivilo	
AÜ	49,6	Tallinna „S“	73,3

8. R. Žukova		8. E. Kangur	
„D“	49,7	Tallinna „S“	75,7
9. N. Dontšenko		9. A. Virro	
AÜ	49,8	Tallinna „D“	75,7
10. N. Avdonina		10. L. Kulikova	
AÜ	49,9	Tallinna „D“	76,3

1000 m

1. S. Kondakova		1. I. Ernstson	
AÜ	1.36,6	Tartu „D“	1.57,9
2. M. Issakova		2. V. Aavik	
„D“	1.37,2	Tallinna „K“	2.03,0
3. Z. Krotova		3. S. Laurits	
AÜ	1.38,1	Tallinna „K“	2.03,3
4. T. Karelina		4. I. Männik	
AÜ	1.38,8	Tallinna „K“	2.06,0
5. L. Selihhova		5. M. Rimmel	
AÜ	1.40,0	Viljandi „K“	2.23,7
6.—7. O. Akifjeva		6. L. Kulikova	
AÜ		Tallinna „D“	2.24,6
M. Anikanova		7. E. Kangur	
AÜ	1.40,8	Tallinna „S“	2.27,8
8. R. Žukova		8. L. Kivilo	
„D“	1.41,0	Tallinna „S“	2.30,0
9. Z. Holštševnikova		9. A. Virro	
„D“	1.42,9	Tallinna „D“	2.32,3
10. N. Avdonina			
AÜ	1.42,9		

3000 m

1. O. Akifjeva		1. I. Ernstson	
AÜ	5.22,2	Tartu „D“	6.25,2
2. T. Karelina		2. V. Aavik	
AÜ	5.22,9	Tallinna „K“	6.43,2
3. Z. Krotova		3. S. Laurits	
AÜ	5.27,4	Tallinna „K“	7.06,5
4. R. Žukova		4. I. Männik	
„D“	5.29,5	Tallinna „K“	7.21,0
5. M. Issakova		5. L. Kulikova	
„D“	5.30,3	Tallinna „D“	7.45,6
6. S. Kondakova		6. M. Rimmel	
AÜ	5.35,6	Viljandi „K“	7.50,6
7. M. Anikanova		7. A. Odstavel	
AÜ	5.38,6	Tallinna „S“	8.09,2
8. E. Makejenko		8. E. Kangur	
„D“	5.39,7	Tallinna „S“	8.09,9

9. L. Selihhova AÜ	5.41,0	9. L. Kivilo Tallinna „S“	8.45,4
10. M. Norkina AÜ	5.42,2	10. A. Virro Tallinna „D“	8.53,4

5000 m

1. T. Karelina AÜ	9.10,7	1. I. Ernstson Tartu „D“	11.17,0
2. O. Akifjeva AÜ	9.18,8	2. V. Aavik Tallinna „K“	11.29,5
3. Z. Krotova AÜ	9.19,6	3. S. Laurits Tallinna „K“	11.59,0
4. M. Anikanova AÜ	9.32,8	4. I. Männik Tallinna „K“	12.49,3
5. M. Issakova „D“	9.35,2	5. M. Rimmel Viljandi „K“	13.28,9
6. R. Žukova „D“	9.40,3	6. L. Kulikova Tallinna „D“	13.37,0
7. S. Kondakova AÜ	9.44,8	7. L. Kivilo Tallinna „S“	14.26,4
8. L. Selihhova AÜ	9.47,6	8. A. Virro Tallinna „D“	14.30,6
9. M. Norkina AÜ	9.48,0	9. E. Kangur Tallinna „S“	15.05,4
10. E. Makejenko „D“	9.49,3		

Nelja distantsi punktide kogusumma

1. T. Karelina AÜ	208,820
2. Z. Krotova AÜ	209,010
3. S. Kondakova AÜ	210,413
4. M. Issakova „D“	211,470
5. O. Akifjeva AÜ	212,913
6. R. Žukova „D“	213,166
7. M. Anikanova AÜ	213,313
8. L. Selihhova AÜ	214,690
9. M. Valovova „D“	218,090
10. E. Makejenko „D“	218,773

Eesti NSV noorte kümme paremat kiirusutamises

NOORMEHED (17.—18. a.)

TÜTARLAPSED (17.—18. a.)

500 m

1. L. Raudvere Tallinna „K“	49,6
2. R. Korn Tartu „S“	50,5
3. V. Lomp Tallinna „S“	51,2
4. E. Vaha Tartu „K“	51,7
5. E. Privalov Tallinna „S“	51,8
6. U. Talivee Tallinna „K“	52,7
7. U. Peters Tallinna „D“	54,7
8. E. Taniel Tartu „K“	55,3
9. E. Vilepill Tallinna „D“	56,4
10. R. Kirsipuu Tartu „S“	56,4

1. H. Rünk Tallinna „S“	63,5
2. A. Pöld Tallinna „S“	66,2
3. L. Randma Tallinna „D“	66,3
4. M. Jaansoo Tallinna „K“	66,7
5. I. Rae Tartu „S“	67,8
6. E. Kimmel Viljandi ÕNKN	69,1
7. M. Redel Tartu „K“	69,4
8. M. Kadarbik Tallinna „S“	69,5
9. M. Tõrva Tartu „S“	72,7
10. I. Burmeister Tallinna „K“	76,0

1000 m

1. H. Rünk Tallinna „S“	2.09,8
2. A. Pöld Tallinna „S“	2.10,7
3. M. Jaansoo Tallinna „K“	2.18,2
4. L. Randma Tallinna „D“	2.19,3
5. E. Kimmel Viljandi ÕNKN	2.24,2
6. I. Rae Tartu „S“	2.27,2
7.—8. M. Redel Tartu „K“ A. Rätsep Viljandi ÕNKN	2.29,2

- | | | | |
|-----|--------------|--------|--|
| 9. | M. Kadarbik | | |
| | Tallinna „S“ | 2.30,0 | |
| 10. | I. Puupus | | |
| | Haapsalu | | |
| | ÖNKN | 2.33,0 | |

1500 m

- | | | | | | | | |
|--------|--------------|--------|--|-----|--------------|--------|--|
| 1. | L. Raudvere | | | 1. | H. Rünk | | |
| | Tallinna „K“ | 2.37,4 | | | Tallinna „S“ | 3.27,7 | |
| 2. | R. Korn | | | 2. | A. Pöld | | |
| | Tartu „S“ | 2.37,9 | | | Tallinna „S“ | 3.28,8 | |
| 3. | V. Lomp | | | 3. | L. Randma | | |
| | Tallinna „S“ | 2.41,9 | | | Tallinna „D“ | 3.33,2 | |
| 4. | E. Privalov | | | 4. | E. Kimmel | | |
| | Tallinna „S“ | 2.44,8 | | | Viljandi | | |
| | | | | | ÖNKN | 3.37,8 | |
| 5. | U. Talivee | | | 5. | M. Jaansoo | | |
| | Tallinna „K“ | 2.46,9 | | | Tallinna „K“ | 3.38,8 | |
| 6. | E. Vaha | | | 6. | M. Redel | | |
| | Tartu „K“ | 2.47,3 | | | Tartu „K“ | 3.49,5 | |
| 7. | E. Taniel | | | 7. | M. Tõrva | | |
| | Tartu „K“ | 3.00,6 | | | Tartu „S“ | 3.50,4 | |
| 8. | E. Vilepill | | | 8. | M. Kadarbik | | |
| | Tallinna „D“ | 3.01,4 | | | Tallinna „S“ | 3.52,0 | |
| 9.—10. | U. Peters | | | 9. | I. Rae | | |
| | Tallinna „D“ | | | | Tartu „S“ | 3.57,4 | |
| | T. Kreuzberg | | | 10. | Õ. Patune | | |
| | Tartu „K“ | 3.01,8 | | | Tallinna | | |
| | | | | | ÖNKN | 4.04,8 | |

3000 m

- | | | | | | | | |
|----|--------------|--------|--|----|--------------|--------|--|
| 1. | L. Raudvere | | | 1. | A. Pöld | | |
| | Tallinna „K“ | 5.31,0 | | | Tallinna „S“ | 7.11,2 | |
| 2. | V. Lomp | | | 2. | H. Rünk | | |
| | Tallinna „S“ | 5.45,7 | | | Tallinna „S“ | 7.12,0 | |
| 3. | U. Talivee | | | 3. | L. Randma | | |
| | Tallinna „K“ | 5.46,4 | | | Tallinna „D“ | 7.19,8 | |
| 4. | R. Korn | | | 4. | M. Jaansoo | | |
| | Tartu „S“ | 5.47,0 | | | Tallinna „K“ | 7.25,4 | |
| 5. | E. Vaha | | | 5. | A. Rätsep | | |
| | Tartu „K“ | 5.54,2 | | | Viljandi | | |
| | | | | | ÖNKN | 8.05,5 | |
| 6. | E. Privalov | | | 6. | E. Kimmel | | |
| | Tallinna „S“ | 5.55,5 | | | Viljandi | | |
| | | | | | ÖNKN | 8.07,4 | |

7.	E. Vilepill			7.	M. Redel		
	Tallinna „D“	6.15,0			Tartu „K“	8.09,1	
8.	H. Ristmets			8.	I. Rae		
	Tallinna „K“	6.21,8			Tartu „S“	8.15,4	
9.	U. Peters			9.	I. Burmeister		
	Tallinna „D“	6.23,8			Tallinna „K“	8.42,1	
10.	H. Lukas			10.	I. Saadma		
	Tallinna „D“	6.30,3			Tallinna „D“	8.49,0	

5000 m

1.	L. Raudvere		
	Tallinna „K“	9.35,8	
2.	U. Talivee		
	Tallinna „K“	9.43,8	
3.	R. Korn		
	Tartu „S“	9.49,3	
4.	E. Vaha		
	Tartu „K“	10.06,5	
5.	V. Lomp		
	Tallinna „S“	10.06,8	
6.	E. Privalov		
	Tallinna „S“	10.07,2	
7.	E. Vilepill		
	Tallinna „D“	10.48,4	
8.	H. Ristmets		
	Tallinna „K“	11.00,3	
9.	U. Peters		
	Tallinna „D“	11.13,0	
10.	A. Alus		
	Tallinna „D“	11.13,6	

TÖSTMINE

NSV LIIT

EESTI NSV

Kärbeskaal (kuni 56 kg)

1.	I. Udodov		1.	G. Maslov		
	„D“	310		Tallinna „S“	235,0	
2.	B. Farhutdinov		2.	M. Vutt		
	„D“	300		Tallinna „S“	235,0	
3.	B. Žuromski		3.	F. Remmelgas		
	NA	300		Tallinna „Klh“	227,5	
4.	R. Roman		4.	Ü. Nurmik		
	AÜ	297,5		Tallinna „K“	225,0	
5.	M. Šeremet		5.	A. Helissaar		
	AÜ	292,5		Tartu „K“	222,5	

6. M. Russonik AÜ	287,5	6. V. Ordin Tallinna „D“	212,5
7. A. Filippov AÜ	287,5	7. V. Rebane Tõrva „Klh“	212,5
8. V. Rõžikov „D“	285	8. V. Timofejev Tallinna „D“	207,5
9. A. Halfin AÜ	282,5	9. V. Toptšijan Tallinna „D“	202,5
10. I. Ignatov NA	280	10. V. Semjonov Tallinna „S“	195,0

Sulgkaal (56—60 kg)

1. R. Tšimiškjan „D“	330	1. A. Kaart Jõgeva „Klh“	265,0
2. H. Saksonov NA	330	2. A. Kadakas Tallinna „S“	265,0
3. J. Mazurenko NA	317,5	3. K. Eljand Tartu „K“	252,5
4. V. Konnõh NA	317,5	4. P. Amur Tallinna „K“	245,0
5. H. Hanukašvili „D“	310	5. Ü. Nurmik Tallinna „K“	242,5
6. I. Rodin AÜ	300	6. F. Solo Tõrva „Klh“	242,5
7. A. Konkin „D“	297,5	7. H. Veersalu Tallinna „K“	237,5
8. O. Korneljuk AÜ	295	8. R. Limberg Mustvee „Klh“	237,5
9. J. Rebrov AÜ	295	9. F. Remmelgas Tallinna „Klh“	235,0
10. L. Bronštein AÜ	295	10. P. Švets Tallinna „D“	232,5

Kergekaal (60—67 kg)

1. B. Svetilko „D“	362,5	1. V. Nigol Tallinna „S“	297,5
2. E. Lopatin „D“	350	2. A. Lavin Tallinna „Klh“	295,0
3. D. Ivanov „S“	345	3. N. Feodorov Tallinna „D“	290,0
4. V. Piven „D“	340	4. A. Kaart Jõgeva „Klh“	265,0
5. A. Nikulin AÜ	337,5	5. H. Loova Viljandi „K“	265,0
6. I. Ljubavin AÜ	337,5	6. V. Versinin Tallinna „S“	262,5

7. G. Balašov „S“	337,5	7. A. Kūbarsepp Elva „Klh“	262,5
8. F. Nikitin NA	332,5	8. F. Agejev Tallinna „D“	255,0
9. H. Kostõlev AÜ	330	9. S. Sublevitš Tallinna „K“	255,0
10. I. Solomaha „D“	327,5	10. K. Pajuste Tallinna „K“	252,5

Kergekeskkaal (67,5—75 kg)

1. J. Duganov AÜ	392,5	1. J. Vaikma Tallinna „S“	320,0
2. V. Puškarjov „D“	385	2. L. Kuslap Tartu „Klh“	315,0
3. M. Žgenti „D“	372,5	3. H. Tendal Tallinna „S“	315,0
4. M. Kemel „D“	362,5	4. J. Tobi Tallinna „K“	312,5
5. M. Ravtsov NA	362,5	5. A. Tatišvili Tallinna „D“	297,5
6. V. Stepanov „D“	362,5	6. N. Kozakin Tartu „K“	292,5
7. N. Šatov „D“	360	7. L. Lomp Tallinna „K“	292,5
8. L. Šoluhh AÜ	355	8. A. Lavin Tallinna „Klh“	287,5
9. N. Pavlov AÜ	345	9. V. Bobrovski Tallinna „D“	282,5
10. A. Mozžerin NA	345	10. N. Pnitsnikov Tallinna „K“	277,5

Keskkaal

(75—82,5 kg)

1. A. Vorobjov NA	405	1. J. Toome Tallinna „S“	340,0
2. P. Lomakin NA	405	2. E. Simson Türi „Klh“	317,5
3. F. Osõna AÜ	380	3. L. Kuslap Tartu „Klh“	315,0
4. G. Kašadze AÜ	365	4. A. Tatišvili Tallinna „D“	310,0
5. I. Novik NA	362,5	5. J. Tobi Tallinna „K“	305,0
6. K. Datrijev „S“	360	6. V. Bobrovski Tallinna „D“	297,5

7. J. Samsonov		7. N. Petrov	
AÜ	360	Tartu „K“	292,5
8. L. Stekatšev		8. E. Latset	
NA	360	Tallinna „K“	280,0
9. K. Tšernobrovkin		9. H. Fuusild	
NA	355	K.-Nõmme „Klh“	277,5
10. J. Jefimov		10. P. Belov	
„D“	352,5	Kingissepa „K“	275,0

Poolraskekaal

(82,5--90 kg)

1. G. Novak		1. G. Seim	
AÜ	425	Tallinna „S“	350,0
2. P. Kravtšenko		2. J. Toome	
„D“	400	Tallinna „S“	340,0
3. V. Holin		3. R. Sumil	
NA	400	Tallinna „S“	332,5
4. I. Rogotšev		4. T. Kaimur	
„D“	390	Tartu „K“	322,5
5. G. Malikov		5. E. Simson	
VMS	390	Türi „Klh“	315,0
6. N. Merkulov		6. E. Lindma	
VMS	382,5	Jõhvi „Klh“	315,0
7. S. Lazarev		7. O. Kulderknup	
„S“	375	Tallinna „Klh“	315,0
8. J. Kozlov		8. J. Heinroos	
„S“	362,5	Tallinna „S“	305,0
9. I. Andrejev		9. A. Raud	
VMS	362,5	Tallinna „S“	295,0
10. P. Akušev		10. A. Kose	
AÜ	362,5	Tapa „Klh“	295,0

Raskekaal

(üle 90 kg)

1. J. Kutsenko		1. G. Seim	
AÜ	432	Tallinna „S“	345,0
2. A. Medvedjev		2. R. Võngerfeldt	
AÜ	425	Tartu „K“	320,0
3. J. Novikov		3. O. Kulderknup	
VMS	405	Tallinna „Klh“	315,0
4. N. Laputin		4. E. Lindma	
VMS	402,5	Jõhvi „Klh“	312,5
5. N. Komešov		5. E. Soon	
NA	397,5	Viljandi „K“	302,5

6. A. Ljapidevski NA	387,5	6. T. Kaimur Tartu „K“	300,0
7. M. Solovjov AÜ	377,5	7. V. Novikov Tallinna „D“	285,0
8. P. Baranovski NA	375	8. V. Kurgma Lihula „Klh“	262,5
9. A. Altukin AÜ	375	9. R. Mesi Lihula „Klh“	260,0
10. A. Tšilingarjan „D“	372,5	10. L. Liiskma Põlva „Klh“	255,0

UJUMINE

Vabaujumine

NSV LIIT

EESTI NSV

MEHED

100 m

1. A. Drapii NA	57,8	1. G. Mägi VMS	1.04,2
2. V. Ušakov Moskva „To“	58,0	2. V. Klausson Tallinna „K“	1.04,4
3. A. Libel VMS	58,9	3. E. Liivak VMS	1.05,7
4. G. Pärn NA	59,3	4. H. Tiik Tallinna „K“	1.07,0
5. L. Meškov Moskva „Mo“	59,5	5. G. Jaagomägi ÜSK	1.07,2
6. L. Balandin Gorki „D“	59,9	6. K. Lage Tallinna „D“	1.07,6
7.—8. V. Solovjov VVS		7. J. Sirge Tallinna „S“	1.07,9
V. Drobinski VVS	1.00,3	8. I. Ossipov Tallinna „K“	1.08,2
9.—10. A. Afonin VVS		9. P. Soosaar VMS	1.08,4
N. Suhhorukov VMS	1.00,4	10. A. Norak Tallinna „K“	1.09,5

200 m

1. V. Ušakov Moskva „To“	2.10,0	1. G. Mägi Tallinna „K“	2.23,6
2. A. Drapii NA	2.10,5	2. V. Klausson Tallinna „K“	2.34,6
3. V. Drobinski VVS	2.13,9	3. A. Vuks Tartu „K“	2.39,6
4. V. Skvortsov Moskva „D“	2.15,2	4. K. Lage Tallinna „D“	2.40,3
5. A. Libel VMS	2.15,4	5. A. Bogatšev Tallinna „D“	2.41,9
6. L. Tšeburahhin Leningradi „N“	2.15,4	6. M. Rannu Viljandi ÕNKN	2.51,7
7.—8. N. Suhhorukov VMS		7. V. Vestla Tartu „K“	2.52,0
A. Afonin VMS	2.15,6	8. R. Uustalu Tallinna „K“	2.53,6
9. V. Karmanov Moskva „D“	2.17,6	9. U. Tali Tallinna „K“	2.56,7
10. L. Balandin Gorki „D“	2.17,9	10. V. Pimenov Tallinna „D“	2.57,9

400 m

1.—2. V. Ušakov Moskva „To“		1. G. Mägi VMS	5.08,2
V. Drobinski VVS	4.45,3	2. I. Ossipov VMS	5.13,7
3. A. Drapii NA	4.48,4	3. E. Liivak Tallinna „S“	5.30,2
4. B. Namestnikov Lvovi „D“	4.54,6	4. J. Sirge Tallinna „S“	5.35,3
5. V. Nosjuk Kiievi „D“	4.56,5	5. A. Norak Tallinna „K“	5.40,3
6. A. Afonin VVS	4.56,8	6. G. Jaagomägi ÜSK	5.41,2
7. N. Suhhorukov VMS	4.58,3	7. A. Bogatšev Tallinna „D“	5.47,3
8. V. Skvortsov Moskva „D“	4.58,5	8. V. Klausson Tallinna „K“	5.50,9
9. V. Zakauro VMS	4.59,8	9. A. Roosipuu Tallinna „S“	5.54,4
10. L. Tšeburahhin Leningradi „N“	5.01,5	10. K. Lage Tallinna „D“	5.55,5

1500 m

1. G. Mägi VMS	19.56,6	1. G. Mägi VMS	19.56,6
2. V. Ušakov Moskva „To“	20.05,4	2. I. Ossipov VMS	21.11,2
3. E. Press NA	20.21,9	3. G. Jaagomägi ÜSK	23.14,5
4. V. Drobinski VVS	20.35,4	4. J. Sirge Tallinna „S“	23.17,2
5. V. Kurennoi Moskva „N“	20.37,3	5. E. Liivak Tallinna „S“	23.21,3
6. V. Nosjuk Kiievi „D“	20.37,9	6. A. Norak VMS	23.27,9
7. B. Namestnikov Lvovi „D“	20.47,6	7. L. Luud Tartu „K“	23.34,2
8. I. Derjugin NA	20.50,0	8. A. Bogatšev Tallinna „D“	23.36,4
9. A. Rasotšintsev Krasnodari „I“	20.51,2	9. V. Vestla Tartu „K“	23.54,8
10. V. Kitajev Leningradi „I“	20.53,0	10. H. Laidre ÜSK	24.05,3

Rinnuliujumine

100 m

1. F. Dosajev Lvovi „S“	1.12,1	1. P. Aguraiuja Tallinna „D“	1.18,0
2. V. Minaškin VMS	1.12,4	2. M. Soosaar Tallinna „K“	1.19,8
3. L. Meškov Moskva „Mo“	1.13,2	3. V. Ert Tallinna „S“	1.20,7
4. H. Junitšev Sotši „M“	1.14,3	4. P. Soosaar VMS	1.21,4
5. L. Makarenko VVS	1.15,1	5. E. Liivak Tallinna „S“	1.22,1
6. E. Edasi Moskva „D“	1.15,8	6. U. Tõnnus ÜSK	1.23,4
7.—8. J. Fomitšev NA		7. U. Tali Tallinna „K“	1.23,6
V. Zabelin Bakuu „D“	1.15,9	8. O. Maasing Tallinna „K“	1.23,7
9. A. Makuhha Moskva „T“	1.16,2	9. A. Oja ÜSK	1.24,3
		10. L. Pihu Tallinna „K“	1.24,9

100 m

1. R. Abjazov Leningradi „D“	2.41,0	1. P. Aguraiuja Tallinna „D“	2.49,7
2. H. Junitšev Sotši „M“	2.41,2	2. E. Liivak Tallinna „S“	2.54,0
3. V. Belonogov Sevastopol	2.42,3	3. V. Ert Tallinna „S“	2.57,2
4. L. Makarenko VVS	2.42,5	4. M. Soosaar Tallinna „K“	2.59,0
5. V. Minaškin VMS	2.43,1	5. P. Soosaar VMS	2.59,8
6. V. Martõntšik Lvovi „S“	2.45,8	6. V. Saar Viljandi „S“	3.01,0
7. E. Edasi Moskva „D“	2.46,5	7. U. Tali Tallinna „K“	3.01,5
8. V. Vlasenko Harkovi „I“	2.48,8	8. T. Vinogradov ÜSK	3.01,9
9. J. Fomitšev NA	2.47,0	9. U. Tõnnus ÜSK	3.03,1
10. F. Dosajev Lvovi „S“	2.47,1	10. L. Landberg Tallinna „K“	3.04,0

Liblikujumine

200 m

1. L. Meškov Moskva „Mo“	1.06,5	1. P. Soosaar VMS	1.14,8
2. J. Korop Kiievi „M“	1.08,4	2. E. Liivak Tallinna „S“	1.16,9
3. P. Skriptšenkov NA	1.08,7	3. P. Aguraiuja Tallinna „D“	1.18,4
4.—5. N. Krjukov Moskva „D“		4.—5. T. Vinogradov ÜSK	
B. Bõkov VMS	1.10,0	L. Luud Tartu „K“	1.19,4
6. J. Kurtšašov Leningradi „N“	1.10,4	6. M. Soosaar Tallinna „K“	1.21,9
7. E. Edasi Moskva „D“	1.11,3	7. A. Oja ÜSK	1.23,8
8. V. Borissenko Leningradi „I“	1.11,5	8. U. Tali Tallinna „K“	1.25,4

9. R. Abjazov
Leningradi „D“ 1.11,8

9. H. Tiik
Tallinna „K“ 1.26,3

10.—11. B. Pavlov
Moskva „T“
N. Šumarov
Harkovi „S“ 1.12,4

10. V. Pimenov
Tallinna „D“ 1.27,7

200 m

1. L. Meškov
Moskva „Mo“ 2.35,2

1. E. Liivak
VMS 2.59,3

2. P. Skriptšenkov
NA 2.36,7

2. P. Soosaar
VMS 3.03,1

3. J. Korop
Kiievi „M“ 2.37,5

3. L. Luud
Tartu „K“ 3.03,6

4. J. Kurtšašov
Leningradi „N“ 2.40,5

4. V. Prangel
VMS 3.04,6

5. V. Borissenko
Leningradi „I“ 2.44,9

5. J. Sirge
Tallinna „S“ 3.09,1

6. B. Bõkov
VMS 2.47,2

6. T. Vinogradov
ÜSK 3.10,2

7. B. Ivanov
Moskva „D“ 2.47,7

7. M. Soosaar
Tallinna „K“ 3.21,2

8. R. Abjazov
Leningradi „D“ 2.50,7

8. U. Tali
Tallinna „K“ 3.21,8

9. E. Edasi
Moskva „D“ 2.50,8

9. O. Maasing
Tallinna „K“ 3.23,4

10. V. Iljitšev
Gorki „D“ 2.51,0

10. L. Jaanson
ÜSK 3.23,8

Seliliujumine

100 m

1. V. Solovjov
NA 1.07,4

1. V. Prangel
VMS 1.09,4

2. V. Matvejev
VVS 1.08,5

2. A. Norak
VMS 1.13,2

3. V. Prangel
VMS 1.09,4

3. G. Jaagomägi
ÜSK 1.14,7

4. N. Krjukov
Moskva „D“ 1.09,7

4. H. Rikkas
Tallinna „S“ 1.15,8

5. L. Sagaiduk
Lvovi „I“ 1.09,8

5. P. Agurauja
Tallinna „D“ 1.18,2

6. A. Krassikov
VMS 1.11,0

6. I. Ossipov
Tallinna „K“ 1.18,9

7. V. Gladilin	
Moskva „V“	1.11,2
8. V. Lopatin	
NA	1.11,6
9.—10. A. Norak	
VMS	
A. Dimitrijevi	
Leningradi „I“	1.13,2

7. A. Vuks	
Tartu „K“	1.18,9
8. A. Bogatšev	
Tallinna „D“	1.20,8
9. A. Schipai	
Tallinna „S“	1.21,5
10. J. Väljataga	
Tallinna „K“	1.21,7

200 m

1. A. Norak	
Tallinna „K“	2.35,9
2. V. Prangel	
Tallinna „K“	2.36,0
3. G. Jaagomägi	
ÜSK	2.46,2
4. I. Ossipov	
Tallinna „K“	2.48,0
5. H. Rikkas	
Tallinna „S“	2.52,3
6. A. Vuks	
Tartu „K“	2.57,3
7. A. Schipai	
Tallinna „S“	2.57,7
8. A. Bogatšev	
Tallinna „D“	2.58,4
9. U. Tali	
Tallinna „K“	3.02,2
10. H. Laidre	
ÜSK	3.02,3

Küliliujumine

100 m

1. O. Kaalman	
Tallinna „D“	1.15,6
2. V. Lukjanov	
Tallinna „D“	1.16,3
3. J. Sirge	
Tallinna „S“	1.17,1
4. V. Klausson	
Tallinna „K“	1.19,4
5.—6. I. Ossipov	
Tallinna „K“	
G. Jaagomägi	
ÜSK	1.19,8

7. V. Briljov		
Tallinna „D“	1.20,0	
8. L. Luud		
Tartu „K“	1.20,3	
9. M. Soosaar		
Tallinna „K“	1.20,5	
10. K. Lage		
Tallinna „D“	1.21,0	

300 m

1. V. Lukjanov		
Tallinna „D“	4.23,3	
2. I. Ossipov		
VMS	4.23,4	
3. J. Sirge		
Tallinna „S“	4.27,4	
4. L. Luud		
Tartu „K“	4.29,0	
5. O. Kaalman		
Tallinna „D“	4.32,3	
6. K. Lage		
Tallinna „D“	4.38,3	
7. A. Tulk		
Tallinna „K“	4.38,5	
8. A. Briljov		
Tallinna „D“	4.39,2	
9. V. Klausson		
Tallinna „K“	4.46,7	
10. S. Dilaktorski		
Tallinna „D“	4.47,9	

NAISED

Vabaujumine

100 m

1. J. Kotšetkova			1. V. Strandberg		
Moskva „Tr“	1.09,5		Tallinna „S“	1.15,4	
2. T. Gusseva			2. V. Laanemaa		
VVS	1.10,5		Tallinna „D“	1.19,8	
3. J. Štõtško			3. V. Noor		
Leningradi „D“	1.10,8		Tallinna „D“	1.21,7	
4. L. Sarõtševa			4. K. Hüva		
VMS	1.12,3		Tallinna „D“	1.22,5	
5. A. Nelidova			5. E. Naaber		
Moskva „I“	1.12,6		Tallinna „K“	1.23,7	

6. L. Abrossimova Kiievi „D“	1.13,2	6. A. Kadarpiik Tallinna „K“	1.26,0
7.—8. L. Kovalenko Kiievi „S“ N. Georgijevskaja Leningradi „N“	1.13,4	7.—8. V. Pruuli Tallinna ÕNKN T. Toppel Tallinna „D“	1.26,9
9. K. Aljošina Leningradi „D“	1.13,7	9. E. Tamm Viljandi „K“	1.27,5
10. N. Šubnikova Moskva „D“	1.14,1	10. H. Vähi Tallinna „D“	1.28,1

Vabaujumine

200 m

1. T. Gusseva VVS	2.35,7
2. L. Sarõtševa VMS	2.42,5
3. V. Potapova Leningradi „I“	2.44,7
4. N. Georgijevskaja Leningradi „N“	2.45,2
5. E. Timošenko VVS	2.46,1
6. N. Šubnikova Moskva „D“	2.46,7
7. Z. Sosulinkova Leningradi „Z“	2.46,8
8. M. Andrianova Moskva „B“	2.46,8
9. L. Kovalenko Kiievi „S“	2.47,4
10. J. Štõtsko Leningradi „D“	2.47,5

Vabaujumine

400 m

1. T. Gusseva VVS	5.32,2	1. V. Strandberg Tallinna „S“	6.21,2
2. L. Sarõtševa VMS	5.42,8	2. V. Laanemaa Tallinna „D“	6.22,7
3. V. Potapova Leningradi „I“	5.43,5	3. L. Mill Tallinna „D“	6.35,5
4. Z. Sosulinkova Leningradi „Z“	5.49,5	4. V. Noor Tallinna „D“	6.44,0

5. N. Šubnikova Moskva „D“	5.57,2	5. K. Hüva Tallinna „D“	6.49,0
6. E. Timošenko VVS	5.58,1	6. H. Jaanson Tallinna „K“	6.50,0
7. N. Georgijevskaja Leningradi „N“	5.59,3	7. I. Eller Tallinna „D“	6.53,4
8. A. Reintam Leningradi „I“	6.02,2	8. M. Kangur Tallinna „K“	6.59,7
9. A. Filippova VMS	6.02,4	9. A. Soasepp Tallinna „K“	7.02,6
10. L. Kovalenko Kiievi „S“	6.02,5	10. E. Mark ÜSK	7.09,7

100 m

1. H. Jaanson Tallinna „K“	18.09,0
2. K. Hüva Tallinna „D“	18.33,9
3. V. Noor Tallinna „D“	18.49,3
4. I. Rammo Tallinna „K“	19.00,3
5. I. Eller Tallinna „D“	19.05,1
6. M. Kangur Tallinna „K“	19.09,3
7. E. Mark ÜSK	19.23,0
8. S. Lutsianova Tallinna „D“	19.42,7
9. A. Soasepp Tallinna „K“	19.53,0
10. M. Röömel Tallinna „S“	21.35,0

Rinnuliujumine

100 m

1. M. Gavriš Kiievi „D“	1.23,1	1. V. Strandberg Tallinna „S“	1.31,9
2. V. Ljošina Leningradi „B“	1.25,2	2. I. Rammo Tallinna „K“	1.34,6
3. V. Kostina Moskva „I“	1.25,3	3. H. Prees Tallinna „K“	1.34,7
4. E. Beljakova Leningradi „D“	1.27,4	4. E. Kaiklem Tallinna „K“	1.35,0

5. G. Medvedjeva Leningradi „B“	1.27,8	5. E. Pohl Tallinna „S“	1.37,0
6. R. Zenzivejeva Moskva „S“	1.28,6	6. S. Lutsianova Tallinna „D“	1.40,0
7. K. Koprova VMS	1.28,9	7.—8. H. Ubina ÜSK	
8. T. Jegorova Moskva „S“	1.29,3	R. Kangur Tallinna „K“	1.41,8
9. T. Varfolomejeva Moskva „T“	1.29,4	9. F. Veske Tallinna „S“	1.42,3
10. L. Peterson Riia „D“	1.29,7	10. M. Saadma Tallinna „D“	1.44,3

200 m

1. M. Gavriš Kiievi „D“	2.59,3	1. V. Strandberg Tallinna „S“	3.17,0
2. V. Ljošina Leningradi „B“	3.03,9	2. I. Rammo Tallinna „K“	3.22,4
3. R. Zenzivejeva Moskva „S“	3.06,2	3. H. Prees Tallinna „K“	3.25,2
4. T. Varfolomejeva Moskva „T“	3.09,9	4. E. Kaiklem Tallinna „K“	3.29,0
5. V. Kostina Moskva „I“	3.10,6	5. S. Lutsianova Tallinna „D“	3.29,2
6. K. Koporova VMS	3.10,9	6. E. Pohl Tallinna „S“	3.35,1
7.—8. T. Jegorova Moskva „S“		7. R. Kangur Tallinna „K“	3.37,9
M. Frolova Gorki „D“	3.11,0	8. H. Vähi Tallinna „D“	3.38,6
9.—10. E. Beljakova Leningradi „D“		9. H. Tootsen Võru „K“	3.39,7
R. Leontjeva Moskva „D“	3.11,4	10. M. Saadma Tallinna „D“	3.40,6

Liblikujumine

100 m

1. V. Strandberg Tallinna „S“	1.23,6	1. V. Strandberg Tallinna „S“	1.23,6
2.—3. T. Polõgolova VMS		2. E. Naaber Tallinna „K“	1.46,2
M. Gavriš Kiievi „D“	1.24,6	3. H. Vähi Tallinna „D“	1.46,3
4. Z. Kostromina Moskva „I“	1.26,7	4. V. Laanemaa Tallinna „D“	1.47,6

5. O. Kokorina VMS	1.27,2	5. E. Sandrak Tallinna „S“	1.49,4
6. A. Karpova Moskva „D“	1.28,0	6. I. Öövel Tartu „K“	1.50,6
7. Z. Jermakova Moskva „T“	1.28,4	7. R. Kangur Tallinna „K“	1.51,7
8. O. Zuravljova Kiievi „V“	1.31,2	8. E. Tamm Viljandi „K“	1.52,0
9. L. Dehtjarenko Krivoi Rogi „Me“	1.32,3	9. I. Ramm Tallinna „K“	1.53,3
10. V. Ljošina Leningradi „B“	1.32,4	10. M. Luud ÜSK	1.53,7

Liblikujumine

200 m

1. Z. Kostromina Moskva „I“	3.12,7
2. V. Strandberg Tallinna „S“	3.13,3
3. M. Gavriš Kiievi „D“	3.16,1
4. O. Kokorina VMS	3.16,8
5. A. Karpova Moskva „D“	3.18,2
6. L. Šelešņjova VVS	3.22,7
7. Z. Jermakova Moskva „T“	3.23,2
8. O. Zabelina Moskva „V“	3.27,4
9. L. Dehtjarenko Krivoi Rogi „Me“	3.27,4
10. V. Ljošina Leningradi „B“	3.31,4

Seliliujumine

100 m

1. A. Reintam Leningradi „I“	1.17,6	1. L. Mill Tallinna „D“	1.27,8
2. V. Paromonova Leningradi „T“	1.19,9	2. M. Tatišvili Tallinna OM	1.30,7

3. E. Moskvina Leningradi „St“	1.20,3	3. I. Eller Tallinna „D“	1.31,2
4. L. Abrossimova Kiievi „D“	1.20,6	4. M. Kangur Tallinna „K“	1.32,5
5. K. Šmeljova Moskva „I“	1.20,7	5. K. Hüva Tallinna „D“	1.34,4
6. I. Neustrojeva VVS	1.21,0	6. A. Kadarpik Tallinna „K“	1.35,0
7. A. Pavlova VMS	1.22,8	7.—8. H. Jaanson Tallinna „K“	
8.—9. J. Kotšetkova Moskva „Tr“		M. Mitt ÜSK	1.35,2
V. Hitrek Lvovi „S“	1.22,9	9. L. Liiv Tallinna „K“	1.35,3
10. K. Aljošina Leningradi „D“	1.23,3	10.—11. T. Tennen ÜSK	
		M. Lill Tallinna „D“	1.35,7

200 m

1. L. Mill Tallinna „D“	3.07,8
2. I. Eller Tallinna „D“	3.11,8
3. M. Tatišvili Tallinna OM	3.11,8
4. M. Kangur Tallinna „K“	3.19,7
5. K. Hüva Tallinna „D“	3.23,3
6. A. Soasepp Tallinna „K“	3.24,7
7. M. Mitt ÜSK	3.25,2
8. L. Liiv Tallinna „K“	3.26,5
9. H. Roosmaa Tallinna „K“	3.28,8
10. H. Jaanson Tallinna „K“	3.29,6

Küliliujumine

100 m

1. M. Röömel		
Tallinna „S“		1.28,8
2. H. Jaanson		
Tallinna „K“		1.31,7
3. E. Naaber		
Tallinna „K“		1.32,9
4. M. Tatišvili		
Tallinna OM		1.33,0
5. V. Eksta		
Tallinna „K“		1.37,9
6. T. Timakova		
Tallinna „D“		1.38,7
7. T. Toppel		
Tallinna „D“		1.39,2
8. S. Liivrand		
Tallinna „S“		1.39,5
9. S. Suur		
Tallinna „S“		1.40,5
10. K. Hüva		
Tallinna „D“		1.41,8

200 m

1. H. Jaanson		
Tallinna „K“		3.05,4
2. M. Röömel		
Tallinna „S“		3.22,3
3. M. Tatišvili		
Tallinna OM		3.24,4
4. T. Timakova		
Tallinna „D“		3.34,2
5. V. Eksta		
Tallinna „K“		3.35,8
6. T. Toppel		
Tallinna „D“		3.42,4
7. E. Naaber		
Tallinna „K“		3.42,7
8. M. Kangur		
Tallinna „K“		3.43,6
9. S. Suur		
Tallinna „S“		3.47,1
10. L. Lukksepp		
Tallinna „D“		3.50,1

Eesti NSV noorte kümme paremat ujumises

NOORMEHED

(kuni 16. aastani)

TÜTARLAPSED

(kuni 16. aastani)

Vabaujumine

100 m

1. K. Lage Tallinna „D“	1.11,2	1. E. Naaber Tallinna „K“	1.23,7
2. U. Tali Tallinna „K“	1.12,2	2.—3. V. Pruuli Tallinna ÕNKN	
3. A. Kask Tallinna „D“	1.13,8	T. Tippel Tallinna „D“	1.26,9
4. M. Rannu Viljandi ÕNKN	1.13,8	4. E. Tamm Viljandi „K“	1.27,5
5. R. Drobõšev Tallinna „D“	1.14,0	5.—6. M. Vilipere Tallinna „D“	1.28,8
6. O. Kaalman Tallinna „D“	1.14,5	E. Kangur Tallinna „K“	1.28,8
7. R. Mändmets Tallinna „D“	1.17,0	7. T. Timakova Tallinna „D“	1.30,3
8. E. Hütt ÜSK	1.17,3	8. T. Prangel Tallinna „K“	1.32,5
9. P. Kalv Tallinna „S“	1.17,9	9. M. Pehk ÜSK	1.34,3
10. A. Razev Tallinna „D“	1.18,8	10. T. Tennen ÜSK	1.38,5

400 m

1. A. Kask Tallinna „D“	6.07,4	1. E. Tamm Viljandi „K“	7.13,2
2. M. Rannu Viljandi ÕNKN	6.12,4	2. E. Naaber Tallinna „K“	7.18,5
3. E. Hütt ÜSK	6.18,2	3. M. Vilipere Tallinna „D“	7.22,8
4. K. Lage Tallinna „D“	6.21,5	4. T. Prangel Tallinna „K“	7.24,2
5. R. Mändmets Tallinna „D“	6.29,4	5. T. Tippel Tallinna „D“	7.42,0
6. A. Razev Tallinna „D“	6.31,8	6. V. Labi Tallinna „S“	7.45,2
7. O. Kaalman Tallinna „D“	6.42,8	7. V. Pruuli Tallinna ÕNKN	7.47,8

8. V. Pimenov Tallinna „D“	6.44,9	8. M. Mitt ÜSK	8.04,4
9. U. Pehk ÜSK	6.58,5	9. L. Ojamaa Tallinna „D“	8.21,3
10. P. Kalv Tallinna „S“	7.03,0	10. H. Tootsen Võru „K“	8.31,7

Rinnuliujumine

100 m

1. U. Tali Tallinna „K“	1.23,6	1. R. Kangur Tallinna „K“	1.41,8
2. V. Rebane Tallinna „S“	1.26,6	2. V. Labi Tallinna „S“	1.44,9
3. V. Telliskivi Tallinna „D“	1.28,5	3. H. Tootsen Võru „K“	1.45,0
4. Ü. Paldrok ÜSK	1.29,0	4. E. Sandrak Tallinna „S“	1.45,0
5. R. Põhako Tallinna „K“	1.29,6	5. M. Saadma Tallinna „D“	1.45,2
6. R. Drobõšev Tallinna „D“	1.29,6	6. M. Pehk ÜSK	1.45,2
7. P. Kalv Tallinna „S“	1.34,2	7. L. Nõgene Tallinna „D“	1.45,7
8. H. Sander Tallinna ÕNKN	1.36,6	8. E. Tamm Viljandi „K“	1.48,5
9. E. Mark Tartu ÕNKN	1.37,8	9. L. Kiivit Tallinna „D“	1.50,6
10. E. Hütt ÜSK	1.38,0	10. T. Väli Tallinna „S“	1.51,0

200 m

1. U. Tali Tallinna „K“	3.01,5	1. R. Kangur Tallinna „K“	3.37,9
2. V. Rebane Tallinna „S“	3.07,7	2. H. Tootsen Võru „K“	3.39,7
3. V. Telliskivi Tallinna „D“	3.15,0	3. V. Labi Tallinna „S“	3.41,0
4. Ü. Paldrok ÜSK	3.15,0	4. M. Saadma Tallinna „D“	3.44,6
5. V. Pimenov Tallinna „D“	3.16,6	5. L. Nõgene Tallinna „D“	3.46,8
6. R. Drobõšev Tallinna „D“	3.17,7	6. M. Pehk ÜSK	3.47,9
7. E. Hütt ÜSK	3.17,9	7. E. Sandrak Tallinna „S“	3.48,5

8. P. Kalv			8. M. Luud		
Tallinna „S“	3.19,2		ÜSK		3.57,4
9. A. Hanson			9. L. Kiivit		
Tallinna „S“	3.30,6		Tallinna „D“		4.01,2
10. R. Põhako			10. A. Treifeldt		
Tallinna „K“	3.31,4		Tallinna ÕNKN		4.04,9

Seliliujumine

100 m

1. V. Babunov			1. M. Mitt		
Tallinna „D“	1.25,6		ÜSK		1.35,2
2. U. Tali			2.—3. T. Tennen		
Tallinna „K“	1.25,7		ÜSK		
3. A. Kask			M. Lill		
Tallinna „D“	1.26,3		Tallinna „D“		1.35,7
4. R. Mändmets			4. L. Liiv		
Tallinna „D“	1.28,9		Tallinna „K“		1.36,0
5. A. Jevgenjev			5. M. Pehk		
Tallinna „S“	1.30,0		ÜSK		1.36,2
6. P. Kalv			6. T. Prangel		
Tallinna „S“	1.32,0		Tallinna „K“		1.39,2
7. V. Virro			7. H. Kopeikin		
Tartu ÕNKN	1.32,0		Tallinna „D“		1.46,2
8. Ü. Paldrok			8. M. Kask		
ÜSK	1.36,8		Tallinna „K“		1.47,7
9. O. Kaalman			9. E. Naaber		
Tallinna „D“	1.38,5		Tallinna „K“		1.49,7
10. M. Rannu			10. S. Lukk		
Viljandi ÕNKN	1.38,7		Tallinna „D“		1.50,0

Küliliujumine

100 m

1. O. Kaalman			1. E. Naaber		
Tallinna „D“	1.15,6		Tallinna „K“		1.32,9
2. S. Dilaktorski			2. T. Timakova		
Tallinna „D“	1.22,3		Tallinna „D“		1.38,7
3. K. Lage			3. T. Toppel		
Tallinna „D“	1.24,0		Tallinna „D“		1.39,2
4. A. Sergejev			4. T. Väli		
Tallinna „S“	1.24,8		Tallinna „S“		1.44,0
5. P. Kalv			5. M. Pehk		
Tallinna „S“	1.31,1		ÜSK		1.45,3
6. G. Svedovski			6. M. Mitt		
Tallinna „S“	1.32,2		ÜSK		1.50,2

7. A. Tael		7. T. Tennen	
Tallinna „K“	1.34,4	ÜSK	1.53,9
8. V. Oleštšenko		8. H. Tootsen	
Tallinna ÕNK	1.34,5	Võru „K“	2.03,9
9. U. Tali		9. A. Tamm	
Tallinna „K“	1.37,7	Tallinna ÕNK	2.15,5
10. A. Kask		10. K. Niinemägi	
Tallinna „D“	1.38,5	Tallinna ÕNK	2.21,0

Lühendite seletus:

„D“ — „Dünamo“; „N“ — „Nauka“; „B“ — „Burevestnik“;
 „S“ — „Spartak“; „I“ — „Iskra“; „V“ — „Vodnik“; NA —
 Nõukogude Armeed; „Da“ — „Daugava“; „L“ — „Lokomotiiv“;
 „T“ — „Tööjõureservid“; „To“ — „Torpeedo“; „H“ —
 „Himik“; VVS — Sõja-Õhujõud; VMS — Sõja Merejõud;
 „Š“ — „Šahtjor“; „K“ — „Kalev“; „Z“ — „Zeniit“; „Ž“ —
 „Žalgiris“; „Klh“ — „Kolhoosnik“; „P“ — „Pištševik“; „KS“
 — „Krõlja Sovetov“; „Ne“ — „Neftjannik“; AÜ — Ametiühingud;
 „Tr“ — „Trud“; „Bo“ — „Bolševik“; „Mo“ — „Molnija“;
 „Me“ — „Metallurg“; „St“ — „Sudostroitel“;
 „M“ — „Meedik“.

Eesti NSV 10-ne, 20-ne ja 30-ne parema ujuja tulemuste keskmiste
VÕRDLEV TABEL

1949. — 1951. a.

Võistlusala	10-ne keskmine			20-ne keskmine			30-ne keskmine		
	1949	1950	1951	1949	1950	1951	1949	1950	1951
	MEHED								
100 m vabalt	1.05,9	1.05,0	1.06,9	1.09,2	1.06,9	1.09,6	1.10,2	1.08,9	1.11,0
200 m vabalt	2.28,3	2.27,6	2.45,2	2.41,5	2.40,2	—	—	2.48,2	—
400 m vabalt	5.32,8	5.26,4	5.37,7	5.54,5	5.41,4	5.52,2	6.01,8	5.51,2	6.00,7
1500 m vabalt	24.09,2	23.11,4	22.57,8	—	24.55,9	24.04,6	—	—	24.44,0
100 m rinnuli	1.22,6	1.21,2	1.22,2	1.25,6	1.23,9	1.24,5	1.27,8	1.26,0	1.25,9
200 m rinnuli	3.01,9	2.59,4	2.59,1	3.08,6	3.05,1	3.03,6	1.15,0	3.10,7	3.08,9
100 m liblikujum.	1.25,0	1.20,1	1.21,4	—	1.25,4	1.25,2	—	1.29,4	1.28,3
200 m liblikujum.	3.18,1	3.10,4	3.11,3	—	—	3.23,1	—	—	—
100 m selili	1.19,1	1.17,0	1.17,3	1.23,9	1.21,0	1.21,4	1.27,4	1.25,2	1.23,7
200 m selili	2.57,7	2.52,7	2.49,6	3.08,7	3.03,1	2.59,6	—	3.10,6	3.06,6
100 m küllili	1.21,8	1.17,7	1.19,0	1.25,8	1.20,2	1.21,8	1.28,6	1.22,0	1.23,0
300 m küllili	4.45,9	4.34,6	4.34,6	5.09,1	4.48,0	4.47,8	—	4.59,8	4.55,5
NAISED									
100 m vabalt	1.24,2	1.22,9	1.23,8	1.32,7	1.27,3	1.26,9	—	1.31,5	1.29,8
400 m vabalt	6.56,5	6.38,8	6.46,8	—	7.01,7	7.05,7	—	7.23,2	7.19,2
1000 m vabalt	—	18.56,0	19.24,6	—	—	—	—	—	—
1000 m rinnuli	1.40,8	1.40,6	1.38,3	1.44,8	1.44,9	1.42,0	1.47,7	1.47,6	1.44,8
200 m rinnuli	3.41,7	3.37,7	3.31,5	3.52,8	3.48,5	3.39,4	4.03,2	3.56,0	3.46,1
100 m liblikujum.	—	1.55,7	1.48,2	—	—	1.54,6	—	—	—
100 m selili	1.35,8	1.32,4	1.34,1	1.43,0	1.39,4	1.40,0	—	—	1.44,1
200 m selili	3.30,8	3.20,0	3.21,6	—	3.32,2	3.34,0	—	—	—
100 m küllili	1.38,3	1.36,8	1.35,9	1.47,7	1.40,3	1.41,7	—	1.42,6	1.46,3
200 m küllili	3.44,7	3.37,1	3.33,0	—	3.47,8	3.48,4	—	—	—

30 000 m	J. Moskatšenko Moskva	1:38.54,0 1951	A. Vaabla Rakvere „Klh“	1:51.02,0 1950
Maraton				
42.195 m	F. Vanin Moskva	2:29.09.4 1950	N. Kanajev Tallinna „S“	2:42.24.0 1951
Tunnijooks	J. Moskatšenko Moskva	18.868 m 1951	J. Punko Nõukogude Armees	17.928 m 1951
110 m tõkkejooks	J. Bulantšik Kiiev	14.2 1949	H. Lipp Tartu „K“ (ÜSK)	15.0 1949
200 m tõkkejooks	T. Lunev Minsk	23,6 1949	G. Gilde Tallinna „K“	26,1 1950
400 m tõkkejooks	J. Litujev Leningrad	51,7 1951	H. Torim Tallinna „D“	56,0 1950
3000 m takistusjooks	V. Kazantsev Moskva	8.49.8 1951	K. Lont Tallinna „D“	9.48.0 1949
4 × 100 m teatejooks	NSV Liidu koondmeeskond	40,9 1950	Eesti NSV koondmeeskond	42,9 1940
4 × 200 m teatejooks	NSV Liidu koondmeeskond	1.26.6 1951	VSU „Kalevi“ koondmeeskond	1.29.8 1950
			(G. Gilde, U. Liiv, E. Küllik, H. Tüüts)	
4 × 400 m teatejooks	NSV Liidu koondmeeskond	3.14,2 1951	Eesti NSV koondmeeskond	3.24.4 1949
			(H. Torim, J. Jürisma, M. Vallikivi, A. Tšikin)	
4 × 800 m teatejooks	NSV Liidu koondmeeskond	7.27.4 1951		
4 × 1500 m teatejooks	NSV Liidu koondmeeskond	15.45,0 1951		

800+400+200+100
teatejooks

Moskva
„Dünamo“

3.13.4
1950

Kõrgushüpe

J. Iljassov
Leningrad

1.99

Kaugushüpe

S. Kuznetsov
Moskva

7.49

Teivashüpe

P. Denissenko
Kiiev

4.37

Kolmikhüpe

L. Stšerbakov
Moskva

15.70

Kuulitõuge

H. Lipp
Tartu

16.98

Kettaheide

H. Lipp
Tartu

52.18

Odavise

V. Tsõbulenko
Kiiev

73.37

Vasaraheide

A. Kanaki
Kiiev

58.59

Granaadivise

V. Tsõbulenko
Kiiev

89.39

Viievõistlus

K. Kudrjajtsev
Moskva

3554 p.
1939

(kaugus — 6.70; oda — 54.85; 200 m — 23,2; ketas — 39.66;
1500 m — 4.19,4)

Kümnevõistlus

H. Lipp
Tartu

7780 p.
1943

(100 m — 11,4; kaugus — 6.13; kuul — 16.18; kõrgus — 1.70;
400 m — 50,2; 110 m — 15,4; — ketas — 47.55; teivas — 3.40;
oda — 61.96; 1500 m — 4.35,0)

VSÜ „Kalev“ koond-
meeskond (E. Veetõus-
me, H. Lipp, G. Gilde,
H. Rausberg)

1949

H. Appart

1.87

Viljandi „S“

1951

F. Kudu

7.25

Tartu „K“

1940

A. Jürisson

3.90

Tartu „K“ (ÜSK)

1947

14.96

R. Armi

1940

Tartu „K“

16.98

H. Lipp

1951

Tartu „K“ (ÜSK)

52.18

H. Lipp

1948

Tartu „K“ (ÜSK)

71.66

H. Vallmann

1950

Tallinna „K“

53.88

J. Kotkas

1943

Tallinna „D“

77.00

K. Maior

1945

Tallinna „K“

414	3 km käimine	I. Skodin Smolensk	12.01,0 1941	H. Neem Võru „Klh“	12.32,6 1951
	5 km käimine	I. Skodin Smolensk	20.51,0 1941	B. Junk Tallinna „D“	22.34,2 1950
	10 km käimine	A. Liepaskalns Riia	43.30,4 1951	B. Junk Tallinna „D“	44.24,0 1950
	15 km käimine	A. Liepaskalns Riia	1:06.33,6 1951		
	20 km käimine	A. Liepaskalns Riia	1:31.23,8 1951	H. Sisask Tartu „K“ (ÜSK)	1:37.16,0 1951
	30 km käimine	A. Liepaskalns Riia	2:28.32,4 1949		
	50 km käimine	A. Liepaskalns Riia	4:32.03,6 1949	P. Lapp Abja „Klh“	5:00.36,0 1951
	Tunnikäik	A. Liepaskalns Riia	13631 m 1951	B. Junk Tallinna „D“	12 489 m 1950
	Kahe tunni käik	A. Liepaskalns Riia	24781 m 1951		

NAISED

60 m	N. Hnõkina Tbilisi	7,3 1951	J. Sandbank Tallinna „K“ (TPI)	7,8 1950
100 m	N. Hnõkina Tbilisi	11,7 1951	J. Sandbank Tallinna „K“ (TPI)	12,3 1950
200 m	S. Malšina Moskva	24,7 1950	J. Sandbank Tallinna „K“ (TPI)	25,9 1951

400 m	Z. Petrova	56,0	A. Luukas	59,8
500 m	Leningrad	1951	Pärnu „S“	1951
800 m	V. Pomogajeva	1.15,3	D. Sool	1.24,0
1000 m	Moskva	1951	Tallinna „D“	1948
1500 m	J. Vassiljeva	2.12,0	H. Ilves	2.18,8
	Moskva	1943	Tallinna „K“	1949
	J. Vassiljeva	2.52,6	H. Ilves	3.08,2
	Moskva	1944	Tallinna „K“	1949
	O. Ovsjannikova	4.37,8	H. Ilves	4.47,4
	Moskva	1946	Tallinna „K“	1949
80 m	J. Gokiel	11,3	J. Sandbank	11,8
tõkkejooks	Tbilisi	1949	Tallinna „K“ (TPI)	1951
4 × 100 m	Moskva	47,5	Eesti NSV koondnais-	50,2
teatejooks	„Dünamo“	1950	kond (H. Karilaid,	
			J. Sandbank, E. Krass	
			E. Piisang)	1949
4 × 200 m	NSV Liidu	1.39,7	Eesti NSV koondnais-	1.45,8
teatejooks	koondnaiskond	1951	kond (H. Karilaid,	
			E. Krass, J. Sandbank,	
			E. Piisang)	1949
3 × 800 m	NSV Liidu	6.44,3	VKSÜ „Spartak“	2.23,2
teatejooks	koondnaiskond	1951	koondnaiskond	
400 + 300 + 200 + 100 m	Moskva	2.15,9	(A. Luukas, L. Merela, 1951	
teatejooks	„Dünamo“	1950	E. Roosmägi, E. Potter)	
			E. Krass	5.23
			Tartu „K“ (ÜSK)	1949
Kaugushüpe	A. Tšudina	6.11	J. Raudsepp	1.51
	Moskva	1951	Tartu „K“ (ÜSK)	1951
Kõrgushüpe	A. Tšudina	1.68		
	Moskva	1950		

Kuulitõuge	A. Andrejeva Moskva	15.02 1950	L. Maremäe Tartu „K“ (ÜSK)	13.44 1951
Kettaheide	N. Dumbadze Tbilisi	53.37 1951	A. Kukku Tallinna „D“	42.93 1951
Odavise	N. Smirnitškaja Leningrad	53.41 1949	L. Maremäe Tartu „K“ (ÜSK)	42.34 1951
Granaadivise	G. Zõbina Leningrad	61.88 1951	J. Ojamaa Kose „Klh“	45.19 1949
Kolmevõistlus	A. Tšudina Moskva	2765 p. 1951		
Viievõistlus nr. 1	J. Mitsis Moskva	3943 p. 1940		
„VTK“ mitmevõistlus			L. Voiman Tartu „K“ (ÜSK)	296 p. 1951
Viievõistlus nr. 2	A. Tšudina Moskva	4561 p. 1947		
Viievõistlus nr. 3	A. Tšudina Moskva	4783 p. 1950	E. Piisang Tallinna „K“	3372 p. 1950
60 m	V. Sazonov Bakuu	6,8 1949	L. Rahumägi Tallinn	7,2 1947
100 m	L. Sanadze Tbilisi	10,9 1947	U. Liiv Tallinn	11,2 1948
200 m	E. Borovski Moskva	22,4 1949	U. Teedemaa Tartu	23,0 1950
400 m	I. Bondarenko Poltaava Obl.	50,7 1950	U. Teedemaa Tartu	51,4 1950

NOORMEHED (17.—18. a.)

800 m	A. Beitans	1.57,5	V. Ilves	1.58,6
1000 m	Riia	1950	Tartu	1951
1500 m	E. Lang	2.34,8	E. Lang	2.34,8
2000 m	Tallinn	1951	Tallinn	1951
	E. Lang	4.03,6	E. Lang	4.02,2
	Tallinn	1951	Tallinn	1951
	T. Kaulniš	5.42,0	E. Lang	5.42,2
	Riia	1951	Tallinn	1951
80 m	T. Bedalov	11,0		
tõkkejooks	Bakuu	1950		
110 m	T. Lunev	14,5	U. Valgerist	15,5
tõkkejooks (91,4)	Novosibirsk	1946	Tartu	1951
110 m	M. Tuguši	15,3	H. Luik	16,0
tõkkejooks (106)	Batumi	1951	Põltsamaa	1950
200 m	T. Lunev	25,1	K. Timmermaa	27,3
tõkkejooks (76,2)	Novosibirsk	1946	Tartu	1949
4×100 m	Ukraina NSV	44,2	Esti NSV	45,2
teatejooks	koondmeeskond	1950	koondmeeskond	1950
			(B. Jansikene, H. Luik,	
			U. Laineste, U. Teedemaa)	
4×200 m	Leningrad	1.35,8	Tartu	1.36,4
teatejooks	„Zenit“	1951	koondmeeskond	1950
			(E. Kalmre, K. Kuuse,	
			U. Valgerist, U. Teedemaa)	
4×400 m			Tartu „Kalevi“	3.34,6
teatejooks			(USK) Spordikool	1951
			(U. Valgerist, E. Heido,	
			A. Urb, V. Ilves)	

418	4×800 m teatejooks	Moskva Spordikool	8.15,6 1951	Tartu „Kalevi“ (ÜSK) Spordikool (E. Heido, V. Ilves, A. Oks, A. Urb)	8.20,0 1951
	3×1000 m teatejooks	Moskva koondmeeskond	7.53,0 1951	Tartu „Kalevi“ (ÜSK) Spordikool (E. Heido, A. Urb, V. Ilves)	8.04,4 1951
	800+400+200+100 teatejooks	Moskva „Dünamo“	3.26,0 1951	Tallinna „Kalevi“ Spordikool (E. Lang, H. Sillari, B. Jansikene, H. Heinlo)	3.32,6 1950
	Kaugushüpe	E. Tšen Moskva	7.20 1951	M. Jaaniorg Tartu	6.62 1946
	Kõrgushüpe	V. Patsjuk Stalingrad	1.88 1951	H. Lahi Rakvere	1.76 1949
	Teivashüpe	V. Vassiljev Kiiev	3.82 1951	J. Timusk Tartu	3.40 1950
	Kõlmikhüpe	V. Dementjev Rostov Doni ä.	14.56 1951	E. Sulger Kunda	13.11 1951
	Kuulitõuge (7,25)	B. Beljajev Moskva	14.08 1951	E. Vilepill Tallinn	13.46 1951
	Kettaheide (2 kg)	R. Zubtsov Moskva	47.62 1951	E. Kask Tapa	39.33 1951
	Odavise (800 g)	C. Vallmann Tallinn	64.69 1951	C. Vallmann Tallinn	64.69 1951
	Vasaraheide (5 kg)	S. Nenašev Baku	66.98 1951	A. Noormets Kose	48.63 1951
	Granaadivise (700 g)	N. Agopov Leningrad	77.12 1940	V. Roosimägi Kose	73.45 1951

Viievõistlus
nr. 1

Viievõistlus
nr. 2

I. Zujev
Leningrad

B. Beljajev
Moskva

3093 p.
1951

2605 p.
1951

Tütarlapsed (17.—18. a.)

60 m

100 m

200 m

400 m

500 m

500 m

N. Hnõkina
Tbilisi

N. Hnõkina
Tbilisi

N. Hnõkina
Tbilisi

N. Ružjova
Riia

I. Kuznetsova
Moskva

N. Marsova
Leningrad

7,3
1951

11,7
1951

25,2
1951

58,6
1951

1.18,4
1951

2.19,0
1949

M. Vija
Tartu

J. Sandbank
Tallinn

J. Sandbank
Tallinn

A. Luukas
Pärnu

8,0
1950

12,5
1948

26,0
1948

59,8
1951

80 m
tõkkejooks

4×100 m
teatejooks

V. Tšertkova
Moskva

11,8
1950

V. Tutk
Tallinn

J. Sandbank
Tallinn

2.22,9
1950

Moskva Spordi-
koolide koond-
naiskond

Eesti NSV koond-
naiskond
(R. Ridala,
A. Laidroo, E. Kolk,
M. Vija)

51,1
1950

400+300+200+100
teatejooks

Läti NSV
koondnaiskond

2.22,7
1950

Eesti NSV
koondnaiskond
(O. Rajala,

2.30,0
1946

A. Uudemets, H. Karilaid,
J. Sandbank)

Kaugushüpe	N. Hnõkina Tbilisi	5.90 1951	M. Kurss Tartu	5.13 1951
Kõrgushüpe	M. Pissareva Leningrad	1.62 1951	M. Kurss Tartu	1.50 1951
Kuulitõuge (4 kg)	G. Zõbina Leningrad	13.27 1949	L. Maremäe Tartu	12.30 1949
Kettaheide (1 kg)	L. Ištšenko Odessa	42.19 1951	L. Maremäe Tartu	36.54 1949
Odavise (600 g)	G. Zõbina Leningrad	49.64 1949	J. Peetermann Loksa	40.54 1951
Granaadivise (500 g)	G. Zõbina Leningrad	54.82 1949	L. Maremäe Tartu	41.80 1949
Palliheide (1 kg)	L. Ištšenko Odessa	48.46 1951		
Kolmevõistlus	M. Pissareva Leningrad	2276 p. 1951	T. Bogdanova Tartu	1901 p. 1951
Viievõistlus			R. Ridala Tartu	3091 p. 1951
4×200 m			„Spartaki“ koond- naiskond (A. Saar, M. Ruuвет, A. Luukas, T. Vimm)	1.51,6 1950

POISID (15.—16. a.)

60 m	V. Zuk Leningrad	7,1 1950	B. Jansikene Tallinn	7,3 1950
100 m	M. Gegešidze Tbilisi	11,2 1949	B. Jansikene Tallinn	11,7 1949
200 m	V. Vetrov Moskva	23,0 1949	B. Jansikene Tallinn	23,9 1950
400 m	V. Vetrov Moskva	52,5 1949	I. Tamm Tallinn	55,3 1951
500 m	V. Volkov Moskva	1.10,2 1950		
800 m	V. Ševtšenko Kiiev	2.03,8 1951	I. Tamm Tallinn	2.04,3 1951
1000 m	I. Tamm Tallinn	2.39,9 1951	I. Tamm Tallinn	2.39,9 1951
80 m	L. Aleksejev Moskva obl.	10,8 1950	R. Rahumägi Tallinn	12,6 1949
tõkkejooks (76,2)				
200 m			U. Valgerist Tartu	29,0 1950
tõkkejooks				
4×100 m	Leningrad „Zenit“	45,8 1950	Tallinna koond- võistkond (I. Tamm, H. Tiik, E. Taube, B. Jansikene)	47,9 1950
teatejooks				
4×200 m	Leningradi Spordikooli koondvõistkond	1.40,2 1951	Tallinna „Kalevi“ Spordikool (R. Rehumägi, T. Järve- külg, R. Laast, A. Põdra)	1.42,6 1949
teatejooks				

Kaugushüpe	V. Zujev Leningrad	6.41 1951	J. Rannap Pärnu	6.21 1948
Kõrgushüpe	V. Sitkin Berditšev	1.81 1951	H. Lahi Rakvere	1.68 1948
Teivashüpe	A. Zelentsov Kiev	3.46 1951	J. Lilienthal Pärnu	3.20 1950
Kuulitõuge (4 kg)	M. Gegešidze Tbilisi	17.56 1950	U. Vilu Tallinn	16.67 1951
Kuulitõuge (5 kg)	A. Volkov Kiev	15.65 1951	H. Ritson Viljandi	14.84 1945
Kettaheide (1 kg)	E. Jassi Märjamaa	55.17 1951	E. Jassi Märjamaa	55.17 1951
Kettaheide (1,5 kg)			U. Vilu Tallinn	42.40 1951
Odavise (600 g)	C. Vallmann Tallinn	61.54 1950	C. Vallmann Tallinn	61.54 1950
Granaadivise (500 g)	V. Roosimägi Kehra	76.93 1949	V. Roosimägi Kehra	76.93 1949
Kolmevõistlus	J. Tšistjakov Moskva	1776 p. 1951		

TÜTARLAPSED (15.—16. a.)

60 m	I. Turova Moskva	7,5 1951	J. Sandbank Tallinn	8,2 1945
100 m	I. Turova Moskva	12,0 1951	J. Sandbank Tallinn	12,7 1946
200 m	I. Turova Moskva	25,4 1951	J. Sandbank Tallinn	26,3 1946
300 m	N. Hnõkina Tbilisi	41,4 1948	A. Luukas Pärnu	42,5 1951
400 m			A. Luukas Pärnu	59,8 1951
500 m	N. Ružjova Riia	1,20,0 1950		
800 m			O. Aadma Tallinn	2,26,2 1950
80 m tõkkejooks	N. Nikitina Leningrad	12,3 1950	J. Sandbank Tallinn	12,3 1946
4×100 m teatejooks	Moskva Spordikoolide koondnaiskond	51,4 1950	Tallinna „Kalevi“ Spordikool (L. Aunapuu, M. Jaansoo, E. Kolk, A. Laidroo)	53,1 1949
400+300+200+100 teatejooks	Moskva Spordi- koolide koond- naiskond	2,26,3 1950		
Kaugushüpe	N. Hnõkina Tbilisi	5,82 1949	M. Kurss Tartu	5,13 1951
Kõrgushüpe	N. Kossova Leningrad	1,58 1951	M. Kurss Tartu	1,50 1951
Kuulitõuge (4 kg)	E. Gortšakova Moskva	11,96 1950	L. Maremäe Tartu	10,68 1947

424	Kettaheide (1 kg)	L. Ištšenko Odessa	38.56 1949	A. Ploom Viljandi	29.60 1948
	Odavise (600 g)	N. Andrejeva Leningrad	43.56 1951	M. Kernumees Kose	34.45 1951
	Granaadivise (500 g)	N. Andrejeva Leningrad	52.88 1950	V. Aoveer Elva	44.51 1950
	Palliheide (1 kg)	L. Ištšenko Odessa	46.08 1950		
	Kolmevõistlus	I. Turova Moskva	2317 P. 1951		

KIIRUISUTAMINE

MEHED

500 m	K. Kudrjajtsev Moskva	42,9 1940	N. Matvejev Tallinna „K“	45,1 1951
1000 m	A. Ljuskin Moskva	1.30,5 1948		
1500 m	K. Kudrjajtsev Moskva	2.16,5 1951	N. Matvejev Tallinna „K“	2.28,8 1951
3000 m	J. Krassilnikov Leningrad	4.56,8 1951	N. Matvejev Tallinna „K“	5.26,0 1951
5000 m	V. Prošin Moskva	8.23,5 1951	N. Matvejev Tallinna „K“	8.54,5 1951
10 000 m	N. Petrov Leningrad	17.25,9 1946	N. Matvejev Tallinna „K“	18.32,1 1951
Mitmevõistlus	V. Prošin Moskva	193,933 1951	N. Matvejev Tallinna „K“	206,055 1951

NAISED

500 m	S. Kondakova	46,9	I. Ernstson	55,5
	Leningrad	1951	Tallinna „D“	1951
1000 m	S. Kondakova	1.36,8	I. Ernstson	1.57,9
	Leningrad	1951	Tallinna „D“	1951
1500 m	M. Issakova	2.29,5	I. Ernstson	3.11,6
	Moskva	1951	Tallinna „D“	1951
3000 m	O. Akifjeva	5.22,2	I. Ernstson	6.25,2
	Leningrad	1951	Tallinna „D“	1951
5000 m	T. Karelina	9.10,7	I. Ernstson	11.05,6
	Sverdlovsk	1951	Tallinna „D“	1951
Mitmevõistlus	T. Karelina	208,820	I. Ernstson	246,020
	Sverdlovsk	1951	Tallinna „D“	1951

NOORMEHED (17.—18. a.)

500 m	J. Grišin	43,7	L. Raudvere	49,7
	Tuula	1950	Tallinn	1951
1000 m	R. Lisin	1.34,8	R. Korn	1.45,2
	Gorki	1949	Tartu	1951
1500 m	P. Pavlov	2.22,3	L. Raudvere	2.39,2
	Leningrad	1951	Tallinn	1951
3000 m	P. Pavlov	5.00,1	L. Raudvere	5.31,0
	Leningrad	1951	Tallinn	1951
5000 m	P. Pavlov	8.32,9	L. Raudvere	9.38,5
	Leningrad	1951	Tallinn	1951
10 000 m	P. Pavlov	17.53,9		
	Leningrad	1951		
Suur				
mitmevõistlus	P. Pavlov	200,651	L. Raudvere	216,882
	Leningrad	1951	Tallinn	1951
Välke				
mitmevõistlus	V. Maksimov	199,580	L. Raudvere	216,882
	Gorki	1951	Tallinn	1951

TÜTARLAPSED (17.—18. a.)

500 m	N. Dontšenko	49,8	H. Rünk	63,4
	Gorki	1951	Tallinn	1951
1000 m	N. Dontšenko	1.43,0	H. Rünk	2.11,4
	Gorki	1951	Tallinn	1951
1500 m	R. Menšova	2.44,7	H. Rünk	3.29,7
	Kalinin	1951	Tallinn	1951
3000 m	R. Belova	5.51,0	H. Rünk	7.12,6
	Moskva	1951	Tallinn	1951
5000 m	N. Avdonina	10,01,2		
	Gorki	1950		
	N. Dontšenko	222,710		
	Gorki	1951		
Suur mitmevõistlus	R. Menšova	217,150	H. Rünk	217,233
	Kalinin	1951	Tallinn	1951
Väike mitmevõistlus				

POISID (15.—16. a.)

500 m	J. Sõtševoi	46,9		
	Moskva	1951		
1000 m	E. Rjazanov	1.30,0		
	Leningrad	1951		
1500 m	E. Rjazanov	2.35,2		
	Leningrad	1951		
5000 m	E. Rjazanov	8.57,7		
	Leningrad	1951		

TÜTARLAPSED (15.—16. a.)

500 m	N. Dontšenko	52,0
	Gorki	1949
1000 m	R. Belova	1.51,1
	Tuula	1949
1500 m	V. Jegorova	2.52,0
	Gorki	1951
3000 m	N. Avrova	6.05,0
	Gorki	1951

Mitmevõistlus
(3 distantsti
kogusumma)

V. Jegorova	167,783
Gorki	1951

Mitmevõistlus
(4 distantsti
kogusumma)

V. Jegorova	229,849
Gorki	1951

TÕSTESPORT

Kahe käega surumine

Kärbeskaal	B. Farhutdinov	95,7	F. Remmelgas	73,0
	Moskva	1951	„Klh“	1951
Sulgkaal	M. Kasjanik	103,15		
	Tbilisi	1940		
Kergekaal	A. Nikulin	112,0	A. Lavin	88,9
	Pensa	1951	„Klh“	1951
Kergekeskkaal	G. Novak	129,5	L. Bogdanov	104,8
	Moskva	1945	Tallinna „D“	1949
Keskkaal	G. Novak	143,4	J. Toome	110,7
	Moskva	1949	Tallinna „S“	1950

Poolraskekaal

G. Novak
Moskva

142,3
1951

110,7
1950

Raskekaal

N. Laputinin
Kiiiev

144,0
1950

J. Toome
Tallinna „S“

107,5
1949

Kahe käega rebimine

Kärbeskaal

M. Kossarev
Moskva

97,3
1939

73,6
1951

Sulgkaal

G. Popov
Kiiiev

108,25
1939

Ü. Nurmik
Tallinna „K“

Kergekaal

N. Satov
Moskva

117,5
1940

100,5
1941

Kergekeskkaal

J. Duganov
Leningrad

129,0
1951

L. Kuslap
Jõgeva „Kih“

103,0
1950

Keskkaal

A. Vorobjov
Sverdlovsk

133,5
1951

105,8
1950

Poolraskekaal

A. Vorobjov
Sverdlovsk

133,5
1951

J. Toome
Tallinna „S“

105,8
1950

Raskekaal

J. Kuitsenko
Kiiiev

137,5
1949

110,0
1951

Kahe käega tõukamine

Kärbeskaal

I. Udodov
Rostov Doni ä.

126,5
1950

130,5
1941

Sulgkaal

N. Saksonov
Sverdlovsk

138,0
1951

E. Lund
Tallinna „S“

132,1
1948

Kergekaal

N. Satov
Moskva

145,7
1940

130,5
1941

Kergekeskkaal

J. Duganov
Leningrad

158,0
1951

H. Tendal
Tallinna „S“

132,1
1948

Keskaal	A. Vorobjov	168,3	136,1
	Sverdlovsk	1951	1951
Poolraskekaal	A. Vorobjov	165,5	140,0
	Sverdlovsk	1951	1951
Raskekaal	J. Kutsenko	175,0	140,0
	Kiiev	1949	1951
	G. Seim		
	Tallinna „S“		
	Tallinna „S“		

Kolme tõste kogusumma

Kärbeskaal	I. Udodov	310,0	240,0
	Rostov Doni ä.	1951	1949
Sulgkaal	G. Popov	332,5	265,0
	Kiiev	1939	1951
Kergekaal	N. Satov	365,0	318,5
	Moskva	1938	1941
Kergekeskkaal	G. Novak	400,0	330,0
	Moskva	1941	1947
Keskaal	G. Novak	432,5	352,0
	Moskva	1946	1950
Poolraskekaal	G. Novak	425,0	352,0
	Moskva	1951	1950
Raskekaal	J. Kutsenko	447,5	345,0
	Kiiev	1949	1951
	M. Vutt		
	Tallinna „S“		
	A. Kaart		
	Jõgeva „Klh“		
	E. Lund		
	Tallinna „S“		
	H. Tendal		
	Tallinna „S“		
	J. Toome		
	Tallinna „S“		
	J. Toome		
	Tallinna „S“		
	G. Seim		
	Tallinna „S“		

Rebimine vasakuga

Kärbeskaal	A. Donskoi	68,25
	Kiiev	1936
Sulgkaal	G. Popov	77,5
	Kiiev	1935
Kergekaal	I. Mehhanik	87,2
	Moskva	1944

Kergekeskkaal	V. Krõlov	92,0
Keskkaal	Moskva	1940
Poolraskekaal	R. Manukjan	95,85
Raskekaal	Erevan	1940
	S. Ambartsumjan	100,0
	Erevan	1940

Rebimine paremaga

Kärbeskaal	I. Azdarov	69,75
Sulgkaal	Erevan	1949
Kergekaal	G. Popov	77,0
	Kiiev	1937
	G. Popov	85,6
	Kiiev	1941
Kergekeskkaal	J. Duganov	93,0
	Leningrad	1951
Keskkaal	J. Duganov	89,2
	Leningrad	1950
Poolraskekaal	J. Kutsenko	94,1
Raskekaal	Kiiev	1947

Tõukamine vasakuga

Kärbeskaal	I. Maksimov	72,9
Sulgkaal	Leningrad	1940
Kergekaal	A. Petrov	86,5
	Leningrad	1947
	A. Zižin	98,4
	Leningrad	1947
Kergekeskkaal	I. Maltsev	107,25
	Sevastopol	1940

Keskkaal	I. Maltsev	113,1
Poolraskekaal	Simferoopol	1949
Raskekaal	I. Maltsev	114,1
	Simferoopol	1949

Tõukamine paremaga

Kärbeskaal	V. Kustov	83,15
Sulgkaal	Leningrad	1938
Kergekaal	M. Rapoport	97,0
Kergekesikkaal	Leningrad	1947
	A. Žižin	108,25
	Leningrad	1940
Keskkaal	A. Žižin	107,3
Poolraskekaal	Leningrad	1949
Raskekaal	K. Milejev	108,9
	Minsk	1941
	J. Kutsenko	114,35
	Kiev	1938

UJUMINE

MEHED

Vabaujumine

100 m	V. Ušakov	57,0
	Moskva	1941
200 m	V. Ušakov	2.08,8
	Moskva	1950
400 m	V. Ušakov	4.42,8
	Moskva	1950

G. Pärn	59,9
Tallinna „K“	1950
E. Edasi	2.18,4
Tallinna „D“	1949
E. Press	4.59,1
Tallinna „K“	1950

500 m	V. Ušakov Moskva	5.59,8 1950	E. Press Tallinna „K“	6.32,0 1950
800 m	V. Ušakov Moskva	10.10,5 1950	G. Mägi Tallinna „K“	10.53,3 1951
1500 m	G. Mägi Tallinn	19.56,6 1951	G. Mägi Tallinna „K“	19.56,6 1950

Rinnuliujumine

100 m	F. Dosajev Lvov	1.12,1 1951	E. Edasi Tallinna „D“	1.16,0 1950
200 m	R. Abjazov Leningrad	2.41,0 1951	E. Edasi Tallinna „D“	2.44,6 1950

Liblikujumine

100 m	L. Meškov Moskva	1.05,1 1946	E. Edasi Tallinna „D“	1.10,1 1950
200 m	L. Meškov Moskva	2.35,2 1951	E. Edasi Tallinna „D“	2.51,7 1949

Seliujumine

100 m	V. Solovjov Moskva	1.07,4 1951	V. Prangel Tallinna „K“	1.09,4 1950
200 m	N. Krjukov Moskva	2.30,6 1950	V. Prangel Tallinna „K“	2.33,9 1950

Küljeliujumine

100 m	V. Bubok Leningrad	1.06,2 1951	G. Pärn Tallinna „K“	1.11,7 1949
-------	-----------------------	----------------	-------------------------	----------------

Kompleksujumine

3×100 m	L. Meškov Moskva	3.53,5 1949	E. Edasi Tallinna „D“	3.56,4 1949
Teateujumised				
4×100 m vabalt	NSV Liidu koondmeeskond	3.53,0 1951	Tallinna koondmeeskond (G. Mägi, E. Press, E. Edasi, G. Pärn)	4.14,5 1950
4×200 m vabalt	NSV Liidu koondmeeskond	8.46,9 1951	Tallinna koondmeeskond (G. Mägi, E. Press, E. Edasi, G. Pärn)	9.43,8 1950
3×100 m eristilis	NSV Liidu koondmeeskond	3.11,1 1951	Tallinna koondmeeskond (V. Prangel, E. Edasi, G. Pärn)	3.26,2 1950

NAISED

Vabaujumine

100 m	J. Kotšetkova Moskva	1.08,2 1941	V. Strandberg Tallinna „S“	1.15,0 1950
200 m	T. Gusseva Moskva	2.35,7 1951	V. Strandberg Tallinna „S“	2.54,2 1950
400 m	T. Gusseva Moskva	5.32,2 1951	V. Laanemaa Tallinna „D“	6.13,8 1950
500 m	T. Gusseva Moskva	7.08,7 1951	V. Laanemaa Tallinna „D“	8.09,3 1950

800 m	T. Gusseva Moskva	11.53,5 1951	A. Reintam Tallinna „K“	14.30,2 1949
1500 m	T. Gusseva Moskva	22.57,4 1951	H. Jaanson Tallinna „K“	27.07,2 1951

Rinnuliujumine

100 m	M. Gavriš Kiiev	1.23,1 1951	V. Strandberg Tallinna „S“	1.30,4 1950
200 m	M. Gavriš Kiiev	2.59,3 1951	V. Strandberg Tallinna „S“	3.14,6 1950

Liblikujumine

100 m	M. Gavriš Kiiev	1.20,5 1950	V. Strandberg Tallinna „S“	1.23,6 1951
200 m			V. Strandberg Tallinna „S“	3.13,3 1951

Selliujumine

100 m	A. Reintam Leningrad	1.17,6 1951	A. Reintam Tallinna „K“	1.20,3 1950
200 m	J. Kotšetkova Moskva	2.47,4 1951	A. Reintam Tallinna „K“	2.56,2 1950

Küljeliujumine

100 m	N. Trapeznikova Leningrad	1.20,2 1945	M. Röömel Tallinna „S“	1.28,8 1951
200 m			H. Jaanson Tallinna „K“	3.05,4 1951

Kompleksujumine

3×100 m	T. Polõgalova Leningrad	4.39,2 1940		
---------	----------------------------	----------------	--	--

Teateujumised

4×100 m vabalt	NSV Liidu koondnaiskond	4.45,7 1951	Tallinna koondnaiskond (A. Soasepp, K. Hüva, V. Laanemaa, V. Strand- berg)	5.36,2 1949
3×100 m eristilis	NSV Liidu koondnaiskond	3.51,6 1951	Tallinna koondnaiskond (A. Reintam, V. Strand- berg, A. Kadarpik)	4.32,6 1950

POISID (15.—15. a.)

Vabaujumine

100 m	L. Balandin Gorki	59,9 1951	G. Pärn Tallinn	1.04,9 1946
200 m	V. Drobinski Moskva	2.16,6 1949	E. Edasi Tallinn	2.33,2 1946
400 m	V. Drobinski Moskva	4.55,0 1949	E. Edasi Tallinn	5.37,0 1946

Rinnulijumine

100 m	F. Dosajev Lvov	1.17,6 1949	M. Soosaar Tallinn	1.22,0 1950
200 m	L. Makarenko Moskva	2.50,7 1951	M. Soosaar Tallinn	3.00,4 1950

Liblikujumine

100 m	A. Tipin Leningrad	1.14,2 1951	M. Soosaar Tallinn	1.19,9 1950
200 m	A. Matjuhhov Lvov	2.52,2 1951	L. Luud Tartu	3.12,5 1950

Selliujumine

100 m	V. Rõmar Lvov	1.11,4 1950	V. Prangel Tallinn	1.15,1 1949
200 m	V. Rõmar Lvov	2.39,0 1950	V. Prangel Tallinn	2.44,2 1949

Teateujumised

3×100 m eristillis	NSV Liidu koondmeeskond	3.31,0 1951	Tallinna „Kalevi“ Spordikool (H. Tiik, M. Soosaar, V. Klausson)	4.00,1 1950
4×100 m vabaujumine	NSV Liidu koondmeeskond	4.15,0 1951	Tallinna koond- võistkond (M. Soosaar, E. Liivak, V. Klausson, H. Tiik)	4.41,7 1950

TÜTARLAPSED (15.—16. a.)

Vabaujumine

100 m	J. Kotšetkova Moskva	1.11,3 1938	V. Laanemaa Tallinn	1.22,4 1949
200 m	J. Kotšetkova Moskva	2.40,7 1938	V. Laanemaa Tallinn	3.03,2 1949
400 m	T. Muna Leningrad	5.55,5 1941	V. Laanemaa Tallinn	6.29,7 1949

Rinnuliujumine

100 m	G. Medvedjeva Moskva	1.28,2 1951	I. Rammo Tallinn	1.36,7 1949
200 m	T. Varfolomejeva Moskva	3.09,9 1951	I. Rammo Tallinn	3.27,6 1949

100 m	Z. Jermakova Moskva	1.29,7 1951	E. Naaber Tallinn	1.46,3 1951
200 m	Z. Jermakova Moskva	3.23,9 1951		
Selliujumine				
100 m	J. Moskvina Leningrad	1.19,4 1950	I. Eller Tallinn	1.31,6 1950
200 m	J. Kotšetkova Moskva	2.52,5 1938	I. Eller Tallinn	3.20,6 1950

Teateujumised

3×100 m eristillis	Moskva koondnaiskond	4.11,3 1951	Tallinna „Kalevi“ Spordikool	4.54,6 1951
4×100 m vabalt	Leningradi koondnaiskond	5.17,5 1951	Tallinna „Kalevi“ Spordikool (R. Kangur, T. Prangel, L. Liiv, E. Naaber)	6.11,2 1951

JAHILASKMINE

**Kaevikrada
MEHED**

Laskmine paigalt

100 m	S. Suhharev Sevastoopol	100 1947	H. Raivet Tallinna „K“	93 1950
200 m	S. Suhharev Sevastoopol	200 1947	H. Raivet Tallinna „K“	176 1950

300 märgist	S. Suhharev Sevastoopol	299 1947	H. Raivet Tallinna „K“	256 1950
Laskmine lähenemisega				
50 märgist	S. Suhharev Sevastoopol	50 1949	H. Raivet Tallinna „K“	46 1950
100 märgist	A. Morovits Moskva	98 1949	H. Raivet Tallinna „K“	91 1950
Paarislaskmine				
20 märgist	V. Leotjev Moskva	20 1947		
25 märgist	S. Beloglazov Kuibõsev	24 1949		
	F. Prudnikov Moskva	24 1949	H. Raivet Tallinna „K“	22 1950
50 märgist	N. Burdenko Sverdlovsk	46 1951	E. Raivet Tallinna „K“	38 1950

NAISED

Laskmine paigalt				
50 märgist	K. Smirnova Leningrad	48 1951		
100 märgist	K. Smirnova Leningrad	94 1951		
Laskmine lähenemisega				
25 märgist	N. Tolstõhh Moskva	22 1951		
Paarislaskmine				
10 märgist	K. Smirnova Leningrad	8 1948		

JALGRATTASPORT

MEHED

Trekisõit

200 m							
lendava stardiga	V. Batajen Moskva	12.2 1948	N. Matvejev Tallinna „K“	13,6 1950			
500 m							
lendava stardiga	I. Ippolitov Moskva	32,6 1946	N. Matvejev Tallinna „K“	35,2 1950			
1000 m							
lendava stardiga	I. Ippolitov Moskva	1.10,2 1950	N. Matvejev Tallinna „K“	1.16,5 1950			
500 m paigalt	A. Krasnikov Moskva	35,8 1950	N. Matvejev Tallinna „K“	38,4 1950			
1000 m paigalt	I. Ippolitov Moskva	1.14,2 1950	G. Janson Tallinna „D“	1.22,3 1946			
4000 m paigalt	V. Dzebniauri Tbilisi	5.44,6 1951					
400 m							
meeskonnasõit	NSVL koondmeeskond	5.00,4 1951	Eesti NSV koondmeeskond (N. Matvejev, E. Kask, E. Mitt, H. Ruubel)	5.33,3 1951			

Liidrisõit

(hariliku mootorratta järgi)

25 km	A. Šelešnjov Moskva	23.26,1 1949	
50 km	M. Puškin Tuula	48.06,8 1947	
100 km	M. Puškin Tuula	1:41.53,3 1948	

Lildrisõit

(spetsiaalse mootorratta järgi)

50 km	G. Kozlov Moskva	41.28,8 1928	
20 km	L. Raudvere	33.13,0 1951	Tallinna „K“
25 km	H. Ruubel	40.42,0 1950	Tallinna „K“
50 km	N. Matvejev	1:19.00,0 1950	Tallinna „K“
100 km	R. Tamm	2:45.25,1 1948	Elva „K“
150 km	N. Matvejev	4:24.00,0 1950	Tallinna „K“
200 km	A. Tedremaa	5:49.00,0 1946	Tallinna „K“
NAISED			
Trekisõit			
200 m lendava stardiga	A. Šahhanovskaja Leningrad	13,7 1940	I. Nurk Tallinna „S“
500 m lendava stardiga	A. Šahhanovskaja Leningrad	36,1 1940	I. Nurk Tallinna „S“
1000 m lendava stardiga	M. Maksimova Moskva	1.17,1 1951	I. Nurk Tallinna „S“
500 m paigalt	N. Koptjeva Tuula	39,3 1950	I. Nurk Tallinna „S“

1000 m paigalt	M. Maksimova	1.20,4	I. Nurk	3.10,0
2000 m paigalt	Moskva	1951	Tallinna „S“	1950

3000 m paigalt mees- konnasõit	Moskva koondnaiskond	4.08,9		
--------------------------------------	-------------------------	--------	--	--

Maantesõit

10 km	I. Nurk	19.24,0
25 km	Tallinna „S“	1950
30 km	M. Merila	49.05,0
	Tallinna „K“	1948
	K. Käärik	55.35,0
	Tallinna „T“	1950

NOORMEHED (17.—18. a.)

Trekisõit

200 m lendava stardiga	E. Džimšeleišvili	12,8
	Tbilisi	1950
500 m lendava stardiga	E. Džimšeleišvili	33,8
	Tbilisi	1950
1000 m lendava stardiga	J. Grišin	1.13,4
	Tuula	1949
500 m paigalt	E. Džimšeleišvili	37,1
	Tbilisi	1950
4000 m meeskonna sõit	Tuula linna koondmeeskond	5.17,9
		1951

TÜTARLAPSED (17.—18. a.)

Trekisõit

200 m lendava stardiga	L. Razuvajeva Tuula	14,2 1951
500 m lendava stardiga	L. Razuvajeva Tuula	37,5 1951
1000 m lendava stardiga	L. Razuvajeva Tuula	1.22,5 1951
500 m paigalt	L. Razuvajeva Tuula	39,8 1951
3000 m naiskonnasõit	„Pištševik“ Tuula	4.30,3 1951

Maantesõit (lahusstardiga)
(Üleliidulised saavutused)

MEHED

100 km	A. Džardžans Riia	2:42.08,9 1946
--------	----------------------	-------------------

NAISED

25 km	M. Minina Leningrad	41.07,2 1950
-------	------------------------	-----------------

KURNIMANG

NSV Liidu rekordid

MEHED

10	kujundit	N. Tsitsinov	Moskva	14	kurikat	1936
15	„	P. Strokov	Moskva	20	kurikat	1950
20	„	T. Jermilov	Moskva	31	kurikat	1935
30	„	P. Strokov	Moskva	44	kurikat	1951
60	„	N. Nigagosov	Moskva	95	kurikat	1951
90	„	V. Dudakov	Moskva	146	kurikat	1950

NAISED

10	kujundit	V. Šarikova	Moskva	21	kurikat	1938
30	„	T. Moltšanova	Moskva	117	kurikat	1937

Meeskonnavõistlus

MEHED

10	kujundit	Moskva „Torpedo“	14	kurikat	1949
15	„	Moskva „Metallurg“	21	kurikat	1948
30	„	NSV Liidu koondmeeskond	50	kurikat	1949
45	„	Moskva koondmeeskond	78	kurikat	1950

NAISED

10	kujundit	Moskva „Dünamo“	30	kurikat	1937
----	----------	-----------------	----	---------	------

LASKESPORT

NSV Liidu rekordid

Laskeasend	Laske	Aeg	Rekordi omanik	Tagajärg	Aasta
1	2	3	4	5	6

Individuaalrekordid

Lahtise sihikuga sõjapüss (kal. 7,62 mm D — 300 m, märk nr. 3)

Mehed

Kolmest asendist püsti põlvelt lamades	60	3 tundi	M. Itkis	Leningrad	554	1950
	20		G. Kupko	Kiiev	181	1951
	20	15 min.	M. Itkis	Leningrad	189	1950
	20	10 lasule	P. Dolgoborodov	Leningrad	194	1948

Kolmest asendist põlvelt lamades käelt ja toelt

	120	6 tundi	G. Kupko	Kiiev	1093	1949
	40	2 t. 15 min.	M. Itkis	Moskva	352	1949
	40	2 tundi	K. Martazov	Moskva	379	1949
	40	1 t. 45 min.	G. Kupko	Kiiev	385	1949
	5+5	à 6 sek.	A. Zvonarjev	Rostov Doni ä.	96	1950

Naised

Kolmest asendist	60	3 tundi	A. Gaage	Moskva	528	1950
------------------	----	---------	----------	--------	-----	------

Vaba sihikuga sõjapüss (kal. 7,62 mm, D — 300 m, märk nr. 3)

Mehed
 Lamades 20 á 1 min. A. Jurjev Leningrad 178 1948

Naised
 Lamades 20 á 1 min. A. Gaage Moskva 175 1951

Täiskaliibriline vabapüss (D — 300 m, märk nr. 3)

Mehed
 Kolmest asendist 120 6 tundi P. Avilov Moskva 1121 1949
 püsti 40 P. Avilov Moskva 363 1949
 põlvelt 40 P. Dolgoboro- Leningrad 379 1949
 lamades 40 }
 V. Jodko Moskva 393 1949

Väikekaliibriline vabapüss (D — 50 m, märk nr. 7)

Mehed
 Kolmest asendist 120 6 tundi P. Avilov Moskva 1157 1951
 püsti 40 2 t. 15 min. L. Vainstein Leningrad 381 1951
 põlvelt 40 2 tundi B. Andrejev Moskva 390 1951
 lamades 40 1 t. 45 min. V. Jodko Moskva 397 1948
 Kolmest asendist 60 3 tundi B. Andrejev Moskva 583 1951

1	2	3	4	5	6
---	---	---	---	---	---

Naised

Kolmest asendist püsti põlvelt lamades	60 40 40 40	3 tundi 2 t. 15 min. 2 tundi 1 t. 45 min.	G. Kildiševa A. Gaage J. Sentjurina A. Gaage	Ivanovka Moskva Moskva Moskva	572 369 389 395	1951 1950 1951 1951
--	----------------------	--	---	--	--------------------------	------------------------------

Väikekalibriine vabapüss (D — 100 m, märk nr. 4)

Mehed

Lamades	20	á 3 min.	G. Dementjev	Leningrad	199	1949
Lamades	20	á 1 min.	V. Gordjuk	Moskva	195	1947

Naised

Lamades	20	3 tundi	O. Agibalova	Harkov	195	1951
---------	----	---------	--------------	--------	-----	------

Püstol-revolver (kal. vähemalt 6,5 mm, märk nr. 4)

Mehed

Püsti käel	D-50 m	20 à 1,5 min.	A. Zemtsov	Moskva	174	1951
Püsti käelt	D-50 m	60 à 3 min.	G. Karbuzov	Moskva	500	1951
Püsti käelt	D-25 m	30 à 1 min.	L. Vainštein	Tbilisi	285	1949
Püsti (v/k püstol)	D-50 m	20 à 1,5 min.	G. Onissimov	Kilev	179	1946
Püsti (v/k püstol)	D-50 m	60 à 3 min.	L. Vainštein	Leningrad	555	1951

Naised

Püsti käelt	D-50 m	5 + 20	A. Gaage	Moskva	163	1951
Püsti käelt (v/k püstol)	D-50 m	20 1t. 30 min.	E. Eldaševa	Moskva	170	1951

Võistkonnarekordid

Lahtise sihikuga muutmata sõjapüss
(kal. 7,62 mm, D — 300 m, märk nr. 3)

Kolmest asendist püsti	300 100	} 3 tundi	Nõukogude Armees koondmeeskond	2649	1951
põlvelt lamades	100 100		Nõukogude Armees koondmeeskond	840	1951
Kolmest asendist märk 9-a lamades, (duell-laskmine)	5 + 5	} 3 tundi	Leningradi Sõjaväe Ringkonna koondmeeskond	893	1947
Kolmest asendist märk 9-a lamades, (duell-laskmine)	5 + 5		Nõukogude Armees koondmeeskond	940	1946
Kolmest asendist märk 9-a lamades, (duell-laskmine)	5 + 5	30 sek. seeriale	Nõukogude Armees koondmeeskond	446	1948

Kolmest asendist püsti põlvelt lamades lamades, vaba sihik D-600	600 200 200 200 100	piiramatu	5 min.	„Dünamo“ koondmeeskond	10,5 sek.	1951
Kolmest asendist püsti põlvelt lamades lamades, vaba sihik D-600	600 200 200 200 100	6 tundi	2 t. 15 min.	NSV Liidu koondmeeskond	5310	1948
Kolmest asendist püsti põlvelt lamades lamades, vaba sihik D-600	600 200 200 200 100	2 tundi	2 tundi	„Dünamo“ koondmeeskond	1690	1951
Kolmest asendist püsti põlvelt lamades lamades, vaba sihik D-600	600 200 200 200 100	2 tundi	1 t. 45 min.	AAVÜ koondmeeskond	1804	1948
Kolmest asendist püsti põlvelt lamades lamades, vaba sihik D-600	600 200 200 200 100	2 tundi	1 t. 45 min.	NSV Liidu koondmeeskond	1883	1948
Kolmest asendist püsti põlvelt lamades lamades, vaba sihik D-600	600 200 200 200 100	6 tundi	2 t. 15 min.	NSV Liidu koondmeeskond	5310	1948
Kolmest asendist püsti põlvelt lamades lamades, vaba sihik D-600	600 200 200 200 100	6 tundi	2 t. 15 min.	NSV Liidu koondmeeskond	1690	1951
Kolmest asendist püsti põlvelt lamades lamades, vaba sihik D-600	600 200 200 200 100	6 tundi	2 t. 15 min.	NSV Liidu koondmeeskond	1804	1948
Kolmest asendist püsti põlvelt lamades lamades, vaba sihik D-600	600 200 200 200 100	6 tundi	2 t. 15 min.	NSV Liidu koondmeeskond	1883	1948
Kolmest asendist püsti põlvelt lamades lamades, vaba sihik D-600	600 200 200 200 100	6 tundi	2 t. 15 min.	NSV Liidu koondmeeskond	5310	1948

Täiskaliibriline vabapüss (D — 300 m, märk nr. 3)

Kolmest asendist püsti põlvelt lamades	600 200 200 200	} 6 tundi	„Dünamo“ koondmeeskond	5482	1951
Kolmest asendist püsti põlvelt lamades	600 200 200 200		6 tundi	„Dünamo“ koondmeeskond	1740
Kolmest asendist püsti põlvelt lamades	600 200 200 200	} 6 tundi	„Dünamo“ koondmeeskond	1841	1951
Kolmest asendist püsti põlvelt lamades	600 200 200 200		6 tundi	Nõukogude Armees koondmeeskond	1918

1	2	3	4	5	6
---	---	---	---	---	---

Väikekalibriline vabapüss (D — 50 m, märk nr. 7)

Kolmest asendist püsti	600	6 tundi	Nõukogude Armeeskoondmeeskond	5702	1951
	200	2 t. 15 min.	Nõukogude Armeeskoondmeeskond	1846	1951
põlvelt lamades	200	2 tundi	„Dünamo“ koondmeeskond	1923	1951
Kolmest asendist	200	1 t. 45 min.	AAVÜ koondmeeskond	1959	1948
„	300	3 tundi	AAVÜ koondmeeskond	2850	1951
	300	3 tundi	AAVÜ koondnaiskond	2788	1951

Väikekalibriline vabapüss «TOZ» (D — 100 m, märk nr. 4)

Lamades	100	à 1 min.	AAVÜ koondmeeskond		
			„Tööjõureservide“ koondmeeskond	936	1949

Püstol-revolver (kaliiber vähemalt 6,5 mm, märk nr. 4)

Püsti käelt D-50 m	100	à 1,5 min.	„Dünamo“ koondmeeskond	802	1951
Püsti käelt D-50 m	300	à 3 min.	NSV Liidu koondmeeskond	2392	1950
Püsti käelt D-25 m	150	à 1 min.	„Dünamo“ koondmeeskond	1389	1949
Püsti käelt (v/k) D-50 m	300	à 3 min.	NSV Liidu koondmeeskond	2651	1951
Püsti käelt (v/k kujudele) D-25	270	6,4 ja 3 sek.	„Dünamo“ koondmeeskond	229 tabamust	2038 punkti
					1949

Täiskaliibriline sõjapüss (kal. 7,62)

1	2	3	4	5	6
Kolmest asendist					
D-300 m lamades	3×20		AAVÜ koondnaiskond	2505	1951
D-600 m lamades	100		AAVÜ koondnaiskond	807	1951

Eesti NSV rekordid

Laskeasend	Laske	Aeg	Rekordi omanik	Tagajärg	Aasta
1	2	3	4	5	6

Individaalrekordid

Lahtise sihikuga muutmata sõjapüss (D — 300 m, märk nr. 3)

Mehed	Aeg	Rekordi omanik	Tagajärg	Aasta
Kolmest asendist	30		E. Rull, AAVÜ	262
püsti põlveilt lamades	10		B. Pihlak, Tallinna „D“	84
Kolmest asendist	10		E. Rull, AAVÜ	92
püsti põlveilt lamades	10		J. Võrno, NA	94
	60		E. Meriväli, NA	533
	20		E. Meriväli, NA	175
	20		V. Novozilov, NA	187
	20		E. Prikko, AAVÜ	190
				1947
				1947
				1949
				1949

1	2	3	4	5	6
Kolmest asendist	120	6 tundi kogu harjutusele	E. Meriväli, NA	1067	1949
püsti põlvelt lamades	40		E. Meriväli, NA	343	1949
Lamades käelt ja toelt	40		V. Novozilov, NA	361	1949
	40		L. Käerner, AAVÜ	380	1949
	5+5	ä 6 sek.	E. Vahur, AAVÜ	93	1946
Noored					
Lamades	10	ä 1,5 min.	Ü. Tui, AAVÜ	86	1949
Naised					
Lamades	10	"	E. Kaskneem, AAVÜ	91	1949
Mehed					
Lamades	20	ä 1 min.	V. Rand, NA	173	1947
Snaipepüss (D — 600 m, märk nr. 3)					
Täiskaliibriline vabapüss (D — 300 m, märk nr. 3)					
Kolmest asendist	120	6 tundi kogu harjutusele	E. Meriväli, NA	1118	1949
püsti põlvelt lamades	40		E. Meriväli, NA	356	1949
	40		V. Traštšikov, NA	375	1948
	40		J. Tui, NA	393	1947

Väikekaliibriline vabapüss (D — 50 m, märk nr. 7)

Kolmest asendist	30	à 1 min.	E. Meriväli, NA	286	1946
püsti	10	"	E. Meriväli, NA	93	1948
põlvelt	10	"	E. Meriväli, NA	98	1946
lamades	10	"	E. Meriväli, NA	100	1946
Kolmest asendist	60	3 tundi	J. Laar, NA	574	1949
püsti	20	1 t. 10 min.	J. Laar, NA	186	1949
põlvelt	20	1 tund	J. Varbola, Tall. „D“	195	1950
lamades	20	50 min.	E. Priikko, AAVÜ	199	1948
Kolmest asendist	120	6 tundi	E. Vahur, AAVÜ	1148	1951
püsti	40	2 t. 15 min.	E. Vahur, AAVÜ	379	1951
põlvelt	40	2 tundi	J. Laar, NA	388	1947
lamades	40	1 t. 45 min.	E. Vahur, AAVÜ	396	1951
Lamades olümpia-laskmine	30	à 3 min.	E. Meriväli, NA	298	1947

Väikekaliibriline vabapüss (D — 100 m, märk nr. 4)

Lamades	20	à 3 min.	A. Limperk, NA	197	1946
---------	----	----------	----------------	-----	------

Lahtise sihikuga väikekaliibriline püss
(TOZ 8 või TOZ 9)
(D — 50 m, märk nr. 7)

Kolmest asendist	30	à 1 min.	L. Kärner, AAVÜ	276	1951
püsti	10	"	E. Vahur, AAVÜ	88	1950
põlvelt	10	"	E. Rutsevski, Tall. „D“	97	1951
lamades	10	"	L. Kärner, AAVÜ	99	1951

Vaba sihikuga väikekalibriiline püss
(TOZ 8 või TOZ 9)
(D — 50 m, märk nr. 7)

Naised					
Kolmest asendist püsti põlvelt lamades	60 20 20 20	à 1,5 min. à 1,5 min. " "	M. Kontkar, AAVÜ M. Kontkar, AAVÜ M. Kontkar, AAVÜ M. Kontkar, AAVÜ	524 152 182 190	1949 1949 1949 1949

Noored

Kolmest asendist püsti põlvelt lamades	60 20 20 20	" " " "	A. Kull, AAVÜ A. Kull, AAVÜ A. Kull, AAVÜ E. Adman, AAVÜ	548 175 184 190	1949 1949 1949 1949
--	----------------------	------------------	---	--------------------------	------------------------------

Püstol-revolver, (kaliber vähemalt 6,5 mm,
märk nr. 4)

Mehed					
Püsti käelt	D-25 m 30	à 1 min.	E. Meriväli, NA	275	1947
"	D-50 m 10	à 1,5 min.	J. Tui, NA	82	1949
"	D-50 m 20	"	B. Niineorg, NA	166	1949
"	D-50 m 60	à 3 min.	K. Soosalu, Tall. „D“	471	1951

Olümpia kiirlaskmine (automaatpüstol)
(D — 25 m, märk nr. 10)

Püsti käelt	54	seeria 3—6 sek.	E. Meriväli, NA	43	tabamust
				367	1947

Võistkonnarekordid

Lahtise sihikuga muutmata sõjapüss
(D — 300 m, märk nr. 3)

Kolmest asendist	300	à 1,5 min.	Eesti NSV meeskond	2527	1950
püsti	100	"	Eesti NSV meeskond	777	1950
põlvelt	100	"	Eesti NSV meeskond	862	1950
lamades	100	"	Eesti NSV meeskond	910	1947
Kolmest asendist	150	à 1,5 min.	Eesti NSV meeskond	1249	1950
püsti	50	"	AAVÜ meeskond	382	1949
põlvelt	50	"	NA meeskond	424	1949
lamades	50	"	Eesti NSV meeskond	451	1950
Kolmest asendist	600	6 tundi kogu harj.	AAVÜ meeskond	5138	1949
püsti	200		AAVÜ meeskond	1595	1949
põlvelt	200		AAVÜ meeskond	1711	1949
lamades	200		AAVÜ meeskond	1832	1949
Lamades käelt ja toelt märk 9-a	25+25	à 6 sek.	AAVÜ meeskond	412	1947
Naised					
Lamades	50	à 1,5 min.	AAVÜ naiskond	357	1949
Noored					
Lamades	50	"	AAVÜ võistkond	420	1949

1	2	3	4	5	6
---	---	---	---	---	---

Lamades 100 Snaierpüss (D — 600 m, märk nr. 3)
 à 1 min. NA meeskond 803 1948

Väikekalibriiline vabapüss (D — 50 m, märk nr. 7)

Kolmest asendist	300	3 tundi	Tallinna meeskond	2776	1949
püsti	100	1 t. 10 min.	„Dünamo“ meeskond	884	1951
põlvelt	100	1 tund	AAVÜ meeskond	948	1949
lamades	100	50 min.	Eesti NSV meeskond	974	1948
Kolmest asendist	600	6 tundi	AAVÜ meeskond	5552	1949
püsti	200	2 t. 15 min.	Eesti NSV meeskond	1776	1950
põlvelt	200	2 tundi	ALMAVÜ meeskond	1862	1951
lamades	200	1 t. 45 min.	AAVÜ meeskond	1926	1949

Väikekalibriiline lahtise sihikuga püss
 (TOZ 8 või TOZ 9)
 (D — 50 m, märk nr. 7)

Kolmest asendist	150	à 1 min.	AAVÜ meeskond	1298	1950
püsti	50	„	AAVÜ meeskond	419	1950
põlvelt	50	„	AAVÜ meeskond	437	1949
lamades	50	„	AAVÜ meeskond	454	1950

Väikekalibriiline vabasihikuga püss
 (TOZ 8 või TOZ 9)
 (D — 50 m, märk nr. 7)

Naised					
Kolmest asendist	300	3 tundi	AAVÜ naiskond	2285	1949

püsti põlvelt lamades	100	1 t. 10 min.	AAVÜ naiskond	658	1949
	100	1 tund	AAVÜ naiskond	753	1949
	100	50 min.	AAVÜ naiskond	874	1949

Noored

Kolmest asendist	300	3 tundi	AAVÜ võistkond	2542	1949
püsti põlvelt lamades	100	1 t. 10 min.	AAVÜ võistkond	772	1949
	100	1 tund	AAVÜ võistkond	866	1949
	100	50 min.	AAVÜ võistkond	904	1949

Täiskalibriline vabapüss (D' — 300 m, märk nr. 3)

Kolmest asendist	600	6 tundi kogu harj.		5357	1949
püsti põlvelt lamades	200		„Dünamo“ meeskond	1667	1949
	200		„Dünamo“ meeskond	1826	1949
	200		Eesti NSV meeskond	1897	1949

Püstol-revolver (kaliiber vähemalt 6,5 mm, märk nr. 4)

Püsti käelt D-25 m	150	à 1 min.	Nõukogude Armees-kond	1295	1947
Püsti käelt D-50 m	50	à 1,5 min.	Nõukogude Armees-kond	368	1949
Püsti käelt D-50 m	100	„	Tallinna meeskond	750	1949

Vabapüstol (D — 50 m, märk nr. 4) märk nr. 4)

Püsti käelt	100	à 1,5 min.	Eesti NSV meeskond	825	1948
-------------	-----	------------	--------------------	-----	------

MOOTORISPORT

NSV Liidu rekordid

MEHED

1 km lendstardist

Kuni	125 cm ³	V. Kisseljov	Serpuhov	150,627 km/t	1951
"	250 "	K. Matjušin	Serpuhov	174,503 km/t	1950
"	350 "	K. Matjušin	Serpuhov	190,476 km/t	1951
"	500 "	N. Šumilkin	Moskva	207,134 "	1951
"	750 "	N. Šumilkin	Moskva	207,134 "	1951
Üle	750 "	N. Šumilkin	Moskva	207,134 "	1951

Külgvankriga

Kuni	350 cm ³	E. Kulakov	Serpuhov	153,970 km/t	1951
"	600 "	E. Lorent	Harkov	167,832 "	1951
Üle	600 "	E. Lorent	Harkov	167,832 "	1951

1 km paigaltstardist

Kuni	125 cm ³	A. Novikov	Moskva	95,490 km/t	1951
"	250 "	K. Matjušin	Serpuhov	115,163 "	1950
"	350 "	I. Kirillov	Moskva	126,006 "	1949
"	500 "	N. Šumilkin	Moskva	140,625 "	1951
"	750 "	J. Stepanov	Rostov		
			Doni ä.	142,180 "	1951
Üle	750 "	J. Stepanov	Rostov		
			Doni ä.	142,180 "	1951

Külgvankriga

Kuni	350 cm ³	J. Gringaut	Moskva	110,837 km/t	1949
"	600 "	J. Gringaut	Moskva	110,837 "	1949
Üle	600 "	J. Stepanov	Rostov		
			Doni ä.	122,866 "	1951

5 km lendstardist

Kuni	125 cm ³	A. Novikov	Moskva	121,935 "	1951
"	350 "	K. Matjušin	Serpuhov	187,793 "	1951
"	500 "	N. Šumilkin	Moskva	190,275 "	1951
"	750 "	N. Šumilkin	Moskva	190,275 "	1951
Üle	750 "	N. Šumilkin	Moskva	190,275 "	1951

Külgvankriga

Üle	600 cm ³	J. Stepanov	Rostov		
			Doni ä.	167,754 km/t	1951

50 km

Kuni	125 cm ³	A. Novikov	Moskva	123,483 km/t	1951
"	250 "	K. Matjušin	Serpuhov	140,187 "	1950
"	350 "	I. Kirillov	Moskva	161,637 "	1950
"	500 "	I. Kirillov	Moskva	161,637 "	1950
"	750 "	J. Korol	Moskva	163,711 "	1949
Üle	750 "	J. Korol	Moskva	163,711 "	1949

Külgvankriga

Kuni	350 cm ³	E. Kulakov	Serpuhov	133,571 "	1950
"	600 "	E. Kulakov	Serpuhov	133,571 "	1950
Üle	600 "	A. Kulakov	Podolsk	146,234 "	1950

100 km

Kuni	125 cm ³	I. Suštševski	Moskva	118,067 "	1950
"	250 "	K. Matjušin	Serpuhov	137,101 "	1950
"	350 "	I. Kirillov	Moskva	158,367 "	1950
"	500 "	I. Kirillov	Moskva	158,367 "	1950
"	750 "	I. Kirillov	Moskva	158,367 "	1950
Üle	750 "	I. Kirillov	Moskva	158,367 "	1950

Külgvankriga

Kuni	350 cm ³	E. Kulakov	Serpuhov	130,120 km/t	1950
"	600 "	E. Kulakov	Serpuhov	130,120 "	1950
Üle	600 "	A. Kulakov	Podolsk	141,900 "	1950

300 km

Kuni	125 cm ³	A. Novikov	Moskva	104,409 km/t	1950
"	250 "	I. Kirillov	Moskva	117,961 "	1946
"	350 "	K. Matjušin	Serpuhov	122,394 "	1946
"	500 "	J. Gringaut	Moskva	138,946 "	1947
"	750 "	A. Dubrovin	Moskva	143,862 "	1950
Üle	750 "	A. Dubrovin	Moskva	143,862 "	1950

Külgvankriga

Kuni	350 cm ³	I. Okunšov	Moskva	108,262 km/t	1950
"	600 "	I. Okunšov	Moskva	108,262 "	1950
Üle	600 "	A. Kulakov	Podolsk	127,983 "	1950

500 km

Kuni 250 cm ³	P. Sevost- janov	Moskva	99,006 km/t	1946
„ 350 „	K. Matjušin	Serpuhov	120,080 „	1946
„ 500 „	K. Matjušin	Serpuhov	120,080 „	1946
„ 750 „	V. Kulakov	Moskva	130,752 „	1946
„ 750 „	V. Kulakov	Moskva	130,752 „	1946

NAISED

1 km lendstardist

Kuni 125 cm ³	V. Morozova	Moskva	123,372 km/t	1951
„ 250 „	I. Ozolina	Moskva	137,825 „	1947
„ 350 „	I. Ozolina	Moskva	158,800 „	1950
„ 500 „	N. Skobel	Harkov	159,362 „	1946
„ 750 „	N. Skobel	Harkov	159,362 „	1946
Üle 750 „	N. Skobel	Harkov	159,362 „	1946

1 km paigaltstardist

Kuni 125 cm ³	V. Morozova	Moskva	96,982 km/t	1951
„ 250 „	I. Ozolina	Moskva	100,981 „	1947
„ 350 „	A. Mešalova	Moskva	108,368 „	1946
„ 500 „	N. Skobel	Harkov	111,145 „	1946
„ 750 „	N. Skobel	Harkov	111,145 „	1946
Üle 750 „	N. Skobel	Harkov	111,145 „	1946

5 km lendstardist

Kuni 125 cm ³	V. Morozova	Moskva	122,100 km/t	1951
--------------------------	-------------	--------	--------------	------

50 km

Kuni 125 cm ³	N. Mihhejeva	Moskva	119,750 km/t	1956
--------------------------	--------------	--------	--------------	------

100 km

Kuni 125 cm ³	N. Mihhe- jeva	Moskva	115,110 km/t	1950
„ 250 „	I. Ozolina	Moskva	119,528 „	1947
„ 350 „	L. Tratsevs- kaja	Moskva	130,251 „	1950
„ 500 „	N. Skobel	Harkov	134,428 „	1946
„ 750 „	N. Skobel	Harkov	134,428 „	1946
Üle 750 „	N. Skobel	Harkov	134,428 „	1946

EESTI NSV REKORDID

1 km kiirussõit

MEHED

125 cm ³	E. Tobias	Tallinna „K“	113,052 km/t	1951
350 cm ³	O. Kullerkupp	Tallinna „S“	130,434 „	1951
750 cm ³	O. Kaseorg	Tallinna „T“	153,846 „	1951
üle 600 cm ³ kõlg- vankriga	M. Paalberg	Tallinna „S“	131,392 „	1950

NAISED

125 cm ³	M. Reichenbach	Tallinna „K“	103,746 „	1951
350 cm ³	H. Künemäe	Tallinna „D“	129,963 „	1951

NOORED 17.—18. a.

125 cm ³	G. Holm	Tallinna „D“	107,623 „	1951
---------------------	---------	--------------	-----------	------

Pirita—Kose—Kloostrimetsa ringrada

MEHED

125 cm ³	E. Tobias	Tallinna „K“	94,36 km/t	1951
350 cm ³	E. Valla	„	99,61 „	1951
750 cm ³	O. Kaseorg	Tallinna „T“	92,90 „	1951
üle 600 cm ³ kõlg- vankriga	M. Paalberg			
kaassõitja	E. Roosmaa	Tallinna „S“	88,51 „	1950

NAISED

125 cm ³	V. Gustel	Tallinna „S“	85,68 „	1951
350 cm ³	H. Künemäe	Tallinna „D“	89,78 „	1951

NOORED 17.—18. a.

125 cm ³	G. Holm	Tallinna „D“	82,07 „	1951
---------------------	---------	--------------	---------	------

Hipodroomi kiirussõit

MEHED

2×5 ringi

125 cm ³	E. Tobias	Tallinna „K“	77,82	km/t	1951
350 cm ³	F. Lepik	Tallinna „D“	85,99	„	1951
750 cm ³	J. Aleksius	„	75,79	„	1950
üle 600 cm ³					
külg-					
vankriga	K. Rinaldo				
kaassõitja	E. Valla	Tallinna „K“	84,75	km/t	1950

10 ringi

125 cm ³	A. Tobias	Tallinna „K“	76,81	„	1951
350 cm ³	J. Künemäe	„	85,77	„	1951
üle 600 cm ³					
külg-					
vankriga	E. Valla				
kaassõitja	B. Valla	„	70,40	„	1951

NAISED

2×3 ringi

125 cm ³	V. Gustel	Tallinna „S“	77,17	„	1951
350 cm ³	Ö. Gustel	Tallinna „T“	81,77	„	1951

5 ringi

125 cm ³	M. Reichenbach	Tallinna „K“	76,80	„	1951
350 cm ³	Ö. Gustel	Tallinna „T“	80,30	„	1951

NOORED 17.—18. a.

2×3 ringi

125 cm ³	H. Hendrikson	Tallinna „S“	71,23	„	1951
---------------------	---------------	--------------	-------	---	------

5 ringi

125 cm ³	R. Listak	Tallinna „S“	74,80	„	1951
---------------------	-----------	--------------	-------	---	------

RATSASPORT

Hüpped üle üksikute takistuste

Kõrgushüpe	I. Lössogorski Moskva	2.22 1951	E. Kasela Tallinna AAVÜ hobusel „Ljutik“	1.90 1949
Laiushüpe	N. Šelenkov Moskva	8.20 1947	A. Pinding Tartu „K“ (ÜSK) hobusel „Malaga“	7.07 1949
Kõrgus- laiushüpe	J. Savtšenko Moskva	2.08 + 2.12 1948	E. Kasela Tallinna AAVÜ hobusel „Ljutik“	1.70 + 1.50 1949
Hüpe jõule	G. Anastasjev Moskva	1.40 + 1.80 1946		

Herdelvõidusõidud

2 km	N. Nassibov Moskva	2.10,5 1950	A. Pinding Tartu „K“ (ÜSK) hobusel „Glubina“	2.26,7 1949
3 km	N. Nassibov Moskva	3.22,3 1950	K. Kroll Tartu „K“ (ÜSK) hobusel „Glubina“	3.55,6 1949
4 km	N. Gromova Moskva	4.47,5 1951	H. Bristol Tallinna AAVÜ hobusel „Aron“	5.42,2 1949
6 km	N. Gromova Moskva	7.47,7 1950		

Jahivõidusõit

Kiirrännakud

50 km	V. Tšerednitsenko Kirsanov	1:21.02,0 1948	
100 km	S. Tulingaliev Kasahhi NSV	4:06.00,0 1948	
24 tunnine sõit	K. Rahmetžanov Tegeves Alma-Ata obl.	311,6 km 1951	
			50 km võidusõit
			R. Hanneste Tartu „K“ (ÜSK) 1948 hobusel „Burja“

SPINNINGUSPORT

MEHED

Kaugusheide

Ühekäe- spinninguga	M. Antonov Moskva	103,15 m 1951	V. Mäesalu Tallinna „K“	72,5 m 1951
Kahekäe- spinninguga	V. Sabunajev Leningrad	116,85 m 1951	A. Raie Tallinna „K“	87,0 m 1951
				Täpsusheide (märk nr. 1)
Kahekäe- spinninguga	V. Sabunajev Leningrad	50 punkti 1950		

Täpsusheide (märk nr. 2)

Ühekäe-
spinninguga
Kahekäe-
spinninguga

A. Raudkovski 46 punkti
Moskva 1940
S. Skvortsov 46 punkti
Moskva 1949

Täpsusheide

V. Mäesalu 47 punkti
Tallinna „K“ 1951

NAISED

Kaugusheide

Ühekäe-
spinninguga
Kahekäe-
spinninguga

I. Rešeten 65,0 m
Leningrad 1951
E. Hodossova 80,3 m
Moskva 1950

Täpsusheide (märk nr. 2)

Kahekäe-
spinninguga

E. Hodossova 46 punkti
Moskva 1940

LINNADE JA RAJONIDE REKORDID

MEHED

100 m

Tallinn, G. Gilde	10,7	Märjamaa, U. Saal	11,8
Tartu, H. Tüüts	10,9	Paide, H. Tohu	11,8
Kohtla-		Põltsamaa, H. Luik	11,2
Järve, A. Adujevski	11,7	Põlva, E. Kooskora	12,1
Abja, J. Rannap	11,4	Rakvere, Ü. Laaspere	11,2
Antsla, A. Ploom	11,5	Räpina, V. Raudsepp	12,1
Elva, K. Lemre	11,7	Suure-Jaani, S. Paavel	11,9
Haapsalu, V. Peterson	11,6	Tapa, H. Unt	11,5
Hiiu, A. Transtok	11,7	Tartu, M. Palm	11,9
Jõgeva, A. Nurk	11,8	Tõrva, L. Ode	12,3
Jõhvi, V. Remmel	11,8	Türi, E. Simson	11,8
Kallaste, A. Uusen	12,0	Vastseliina, L. Lillepuu	12,2
Kilingi-		Valga, V. Jääger	11,6
Nõmme, R. Tammeväli	12,1	Viljandi, H. Tüüts	11,2
Kiviõli, F. Kalmiste	11,6	Võru, H. Vaask	11,5
Kingissepa, A. Transtok	11,4	Väike-	
Kose, R. Järvelaid	12,2	Maarja, H. Kuusalu	12,1
Lihula, A. Männiste	12,3	Vändra, J. Metsaveer	12,4

200 m

Tallinn, G. Gilde	21,9	Paide, H. Tohu	24,3
Tartu, H. Tüüts	22,4	Põltsamaa, H. Luik	23,8
Kohtla-		Põlva, E. Kooskora	25,9
Järve, H. Anepaju	24,2	Rakvere, K. Põld	24,1
Abja, J. Rannap	24,6	Räpina, Ü. Zirnask	24,2
Antsla, A. Ploom	24,6	Suure-	
Elva, K. Lemre	24,8	Jaani, S. Paavel	25,6
Haapsalu, V. Peterson	24,5	Tapa, V. Järvet	24,3
Hiiu, H. Mäeväli	28,0	Tartu, M. Palm	24,5
Jõgeva, A. Nurk	25,1	Tõrva, L. Ode	25,4
Jõhvi, V. Remmel	25,0	Türi, H. Saarna	25,1
Kallaste, V. Silm	27,5	Vastseliina, A. Ots	25,3
Kilingi-		Valga, N. Kiisküla	24,3
Nõmme, R. Tammeväli	25,9	Viljandi, H. Potter	23,2
Kiviõli, F. Kalmiste	24,3	Võru, A. Saliste	24,0
Kingissepa, H. Pruul	24,6	Väike-	
Kose, R. Järvelaid	25,2	Maarja, A. Rentel	25,3
Lihula, J. Männiste	25,6	Vändra, J. Metsaveer	26,0
Märjamaa, H. Virma	25,1		

400 m

Tallinn, R. Kalm	50,5	Märjamaa, A. Kivistik	56,5
Tartu, H. Lipp	50,2	Paide, A. Vilo	56,1
Kohtla-		Põltsamaa, V. Ärma	54,7
Järve, A. Tsernikov	55,2	Põlva, V. Marjapuu	57,2
Narva, E. Meresalu	56,0	Rakvere, K. Põld	52,9
Abja, J. Lepmets	56,6	Räpina, Ü. Zirnask	53,7
Antsla, H. Kruus	58,0	Suure-	
Elva, A. Vosnessenski	56,6	Jaani, V. Lehtver	58,0
Haapsalu, V. Vilipere	53,0	Tapa, K. Põld	52,0
Hiiu, H. Mäeväli	57,2	Tartu, M. Palm	55,6
Jõgeva, L. Kerge	56,7	Tõrva, V. Tõugjas	57,6
Jõhvi, H. Reinbusch	56,2	Türi, V. Vaher	56,4
Kallaste, V. Silm	57,0	Vastseliina, I. Lillepuu	56,4
Kilingi-		Valga, V. Jääger	55,8
Nõmme, L. Orumets	57,1	Viljandi, H. Potter	52,8
Kiviõli, F. Kalmiste	54,7	Võru, A. Saliste	53,0
Kingissepa, V. Kink	52,8	Väike-	
Kose, R. Järvelaid	55,7	Maarja, R. Reitalu	58,0
Lihula, J. Männiste	60,0	Vändra, B. Antonov	56,6

800 m

Tallinn, E. Veetõusme	1.53,3	Paide, A. Vilo	2.08,4
Tartu, V. Ilves	1.58,6	Põltsamaa, V. Ärma	2.08,4
Kohtla-		Põlva, J. Latik	2.07,5
Järve, U. Papp	2.08,6	Rakvere, H. Paavo	2.00,0
Abja, M. Saksniit	2.14,0	Räpina, P. Tuus	2.01,4
Antsla, H. Kruus	2.12,5	Suure-	
Elva, E. Veidi	2.14,0	Jaani, V. Nestor	2.12,0
Haapsalu, R. Sinimägi	2.15,0	Tapa, E. Eedma	2.04,6
Hiiu, M. Salu	2.11,6	Tartu, A. Lätt	2.14,8
Jõgeva, V. Rannamäe	2.07,2	Tõrva, A. Piirimäe	2.14,8
Jõhvi, H. Reinbusch	2.13,0	Türi, O. Rõös	2.14,0
Kallaste, E. Prangel	2.18,0	Vastseliina, V. Ehaste	2.08,5
Kilingi-		Valga, A. Kalvet	2.13,4
Nõmme, L. Orumets	2.06,5	Viljandi, E. Viirmaa	2.02,3
Kiviõli, F. Kalmiste	2.11,2	Võru, A. Saliste	2.09,5
Kingissepa, V. Kink	2.04,8	Väike-	
Kose, L. Lepikult	2.02,2	Maarja, R. Reitalu	2.16,0
Lihula, H. Ruut	2.16,5	Vändra, A. Tarlap	2.09,5
Märjamaa, E. Drell	2.12,6		

1500 m

Tallinn, E. Veetõusme	3.50,4	Narva, E. Kangur	4.16,8
Tartu, E. Lust	4.06,0	Abja, M. Saksniit	4.25,4
Kohtla-		Antsla, H. Kruus	4.33,2
Järve, U. Papp	4.28,0	Elva, A. Laul	4.37,6

Haapsalu,		Rakvere, H. Paavo	4.03,8
S. Tennisberg	4.32,4	Räpina, P. Tuus	4.06,2
Hiiu, M. Salu	4.30,8	Suure-	
Jõgeva, V. Hüponen	4.37,6	Jaani, V. Nestor	4.45,0
Jõhvi, J. Tasane	4.35,0	Tapa, E. Eedma	4.19,8
Kallaste, V. Silm	4.47,0	Tartu, E. Kiirane	4.31,2
Kilingi-		Tõrva, A. Piirimäe	4.44,4
Nõmme, L. Orumets	4.32,0	Türi, Ü. Raidal	4.41,8
Kiviõli, K. Ole	4.20,7	Vastseliina, V. Ehaste	4.29,0
Kingissepa, A. Teär	4.16,8	Valga, N. Kiisküla	4.25,6
Kose, L. Lepikult	4.08,6	Viljandi, O. Juhansoo	4.13,6
Lihula, A. Kotkas	4.52,2	Võru, H. Mitt	4.22,4
Märjamaa, E. Drell	4.33,0	Väike-	
Paide, L. Mesak	4.31,4	Maarja, H. Looring	4.45,6
Põltsamaa, J. Tamm	4.33,2	Vändra, A. Tarlap	4.23,0
Põlva, J. Lattik	4.22,8		

5000 m

Tallinn, E. Veetõusme	14.39,6	Paide, L. Mesak	16.47,2
Tartu, E. Lust	15.29,4	Põltsamaa, J. Tamm	16.32,0
Kohtla-		Põlva, J. Lattik	16.35,4
Järve, P. Odar	16.24,6	Rakvere, H. Paavo	15.58,6
Narva, E. Kangur	16.53,0	Räpina, E. Petmanson	18.22,4
Abja, M. Saksniit	16.28,7	Suure-Jaani, V. Ulk	17.53,8
Antsla, R. Leinus	17.28,2	Tapa, A. Valting	16.17,2
Elva, A. Laul	15.56,6	Tartu, E. Kiirane	17.41,0
Haapsalu, A. Tomson	17.57,0	Tõrva, J. Tamm	17.31,2
Jõhvi, E. Sildre	17.25,0	Türi, P. Virkus	18.29,1
Kilingi-		Vastseliina,	
Nõmme, I. Raid	18.03,9	E. Grutkin	17.13,2
Kiviõli, K. Ole	16.06,0	Valga, N. Kiisküla	16.48,4
Kingissepa, J. Vapper	16.35,8	Võru, H. Mitt	16.32,0
Kose, H. Rande	19.27,6	Väike-Maarja	
Lihula, A. Kotkas	19.47,0	V. Streimann	18.23,0
Märjamaa, E. Niin	16.42,2	Vändra, E. Kaljula	16.42,4

10 000 m

Tallinn, N. Aleksejev	32.00,2	Kingissepa,	
Tartu, I. Reidla	33.31,2	E. Suurpere	36.46,4
Kohtla-		Märjamaa, E. Niin	36.50,0
Järve, R. Rooden	37.16,0	Paide, L. Mesak	33.32,0
Abja, P. Lapp	38.18,0	Põltsamaa, J. Tamm	36.58,2
Haapsalu, A. Tornson	38.30,0	Põlva, J. Lattik	34.45,0
Jõhvi, A. Urva	34.00,0	Rakvere, V. Puusepp	33.31,2
Kiviõli, K. Ole	35.15,0		

Suure-	
Jaani, V. Nestor	36.44,4
Tapa, A. Valting	36.28,0
Tõrva, Ü. Jänes	38.16,0

Vastseliina, R. Kraani	38.31,0
Valga, N. Kiisküla	35.14,0
Võru, H. Mitt	34.28,2
Vändra, E. Kaljula	34.21,4

110 m tõkkejooks

Tallinn, J. Talmre	15,2
Tartu, H. Lipp	15,0
Kohtla-Järve, K. Lont	18,1
Narva, V. Koks	20,9
Abja, J. Rannap	18,4
Antsla, A. Ruusa	19,8
Elva, A. Obet	18,7
Haapsalu, H. Tõkke	20,9
Hiiu, A. Transtok	16,2
Jõhvi, V. Rimmel	20,0
Kilingi-	
Nõmme, A. Puri	19,2
Kiviõli, F. Kalmiste	16,8
Kingissepa,	
A. Transtok	15,8
Märjamaa, H. Rukki	20,4

Paide, A. Talihärm	21,3
Põltsamaa, H. Luik	15,8
Põlva, K. Tigasson	20,9
Rakvere, H. Kuhi	16,7
Räpina, Ü. Zirnask	17,1
Suure-Jaani, S. Paavel	19,0
Tapa, G. Värk	17,2
Tartu, L. Kuslap	21,8
Türi, E. Simson	19,0
Vastseliina, L. Tiganik	20,3
Valga, J. Laaneorg	19,4
Viljandi, H. Tikk	16,9
Võru, H. Vaask	17,6
Väike-	
Maarja, R. Reitalu	22,0
Vändra, M. Toom	17,6

4×100 m

Tallinn, „Kalev“	42,9
Tartu, „Kalev“ (ÜSK)	44,6
Kohtla-Järve, „Kalev“	49,3
Narva, Linna meesk.	46,0
Abja, „Kalev“	51,6
Haapsalu,	
Rajooni meesk.	49,5
Hiiu, „Kalev“	50,5
Jõgeva, „Kolhoosnik“	49,5
Jõhvi, Rajooni meesk.	48,2
Kilingi-Nõmme, Tihe-	
metsa Metsatehnikum	51,7
Kingissepa, „Kalev“	47,5
Kose, Rajooni ÕNKN	55,9
Märjamaa,	
Märjamaa Keskkool	49,8

Paide, Rajooni ÕNKN	49,8
Rakvere, Linna ÕNKN	47,2
Räpina, „Kolhoosnik“	48,2
Suure-	
Jaani, „Kolhoosnik“	51,7
Tartu, Rajooni meesk.	50,0
Türi, Rajooni ÕNKN	49,8
Vastse-	
liina, „Kolhoosnik“	50,8
Valga, „Kalev“	49,8
Viljandi,	
Rajooni ÕNKN	47,3
Võru, Rajooni meesk.	47,2
Väike-	
Maarja „Kolhoosnik“	49,7

800+400+200+100 m

Tallinn, „Kalev“	3.21,4
Tartu, „Kalev“ (ÜSK)	3.25,8
Kohtla-Järve, „Kalev“	3.42,4
Narva, „Dünamo“	3.52,1

Abja, „Kalev“	3.43,3
Haapsalu,	
Rajooni meesk.	3.48,6
Hiiu, „Kalev“	3.55,9

Jõgeva, „Kolhoosnik“	3.45,0	Räpina, „Kolhoosnik“	3.34,2
Jõhvi, Rajooni meesk.	3.47,0	Tartu, Rajooni meesk.	3.54,9
Kallaste, „Kolhoosnik“	4.01,9	Türi, Rajooni ÕNKN	3.56,8
Kilingi-Nomme,		Vastse-	
ÕNKN	3.56,4	liina, „Kolhoosnik“	3.51,4
Kingissepa,		Valga, Rajooni ÕNKN	3.54,0
Rajooni meesk.	3.38,9	Viljandi,	
Märjamaa,		Rajooni ÕNKN	3.37,0
Märjamaa Keskkool	3.58,6	Võru, Rajooni meesk.	3.39,8
Paide, Rajooni ÕNKN	3.49,6	Väike-Maarja,	
Rakvere,		„Kolhoosnik“	4.03,7
Rajooni meesk.	3.32,0		

Kaugushüpe

Tallinn, J. Rannap	6.92	Märjamaa, E. Puri	6.08
Tartu, F. Kudu	7.25	Paide, K. Pukka	6.49
Kohtla-		Põltsamaa, V. Arma	6.18
Järve, A. Puusepp	6.17	Põiva, A. Maiste	6.23
Abja, J. Rannap	6.46	Rakvere, H. Lahi	6.52
Antsla, A. Ploom	5.89	Räpina, V. Raudsepp	6.08
Elva, K. Lemre	6.01	Suure-Jaani, V. Tomp	5.87
Haapsalu, E. Proos	6.08	Tapa, I. Lindam	6.59
Hiiu, H. Mäeväli	6.03	Tartu, U. Esula	6.09
Jõgeva, A. Nurk	6.10	Tõrva, A. Teiter	5.87
Jõhvi, V. Remmel	6.13	Türi, E. Simson	6.13
Kallaste, H. Uusen	5.74	Vastseliina, L. Tiganik	6.08
Kilingi-		Valga, U. Talts	6.39
Nõmme, A. Vabrit	5.90	Viljandi, H. Potter	6.40
Kiviõli, F. Kalmiste	6.08	Võru, H. Vaask	6.49
Kingissepa, A. Transtok	6.49	Väike-	
Kose, H. Pärimets	5.34	Maarja, V. Streimann	5.89
Lihula, H. Männik	5.74	Vändra, M. Toom	6.44

Kõrgushüpe

Tallinn, E. Pilliroog	1.86	Kilingi-	
Tartu, Ü. Zirnask	1.81	Nõmme, O. Puri	1.72
Kohtla-Järve, B. Hunt	1.70	Kiviõli, J. Kalmiste	1.65
Abja, E. Sosi	1.70	Kingissepa, H. Pruul	1.80
Antsla, A. Ruusa	1.65	Kose, R. Järvelaid	1.55
Elva, K. Gärtner	1.65	Lihula, A. Raudkivi	1.63
Haapsalu, H. Sinimäe	1.65	Märjamaa, E. Puri	1.60
Hiiu, H. Mäeväli	1.57	Paide, E. Reinloo	1.70
Jõgeva, A. Voogla	1.55	Põltsamaa, A. Jürgen	1.70
Jõhvi, R. Murik	1.72	Põlva, A. Maiste	1.70
Kallaste, E. Ilves	1.60	Rakvere, H. Lahi	1.76

Räpina, Ü. Zirnask	1.80	Vastseliina, V. Visse	1.55
Suure- Jaani, O. Hiiemaa	1.55	Valga, J. Laaneorg	1.75
Tapa, J. Pekri	1.65	Viljandi, H. Appart	1.87
Tartu, E. Salumets	1.75	Võru, H. Vaask	1.76
Tõrva, H. Kõverik	1.60	Väike- Maarja, K. Pajula	1.71
Türi, E. Simson	1.60	Vändra, M. Toom	1.65

Teivashüpe

Tallinn, E. Uuk	3.90	Märjamaa, E. Soon	2.90
Tartu, A. Jürisson	3.90	Paide, E. Günsar	2.90
Kohtla- Järve, I. Sibrits	3.15	Põltsamaa, K. Ojasalu	3.38
Narva, A. Villemson	3.10	Põlva, K. Paal	2.90
Abja, E. Sosi	3.20	Rakvere, H. Laaspere	3.25
Antsla, E. Lukas	2.80	Räpina, M. Tootsmann	3.00
Elva, F. Lööke	2.90	Suure- Jaani, O. Hiiemaa	2.70
Haapsalu, E. Lints	2.50	Tapa, M. Rebane	3.20
Hiiu, A. Transtok	3.12	Tõrva, H. Kruus	2.70
Jõgeva, F. Padar	2.70	Türi, Ü. Papp	2.90
Jõhvi, R. Murik	3.50	Vastseliina, P. Vardja	3.00
Kallaste, E. Ilves	3.10	Valga, E. Vasar	3.25
Kilingi- Nõmme, O. Puri	3.20	Viljandi, H. Appart	3.50
Kiviõli, A. Koni	3.10	Võru, M. Kaarelson	3.43
Kingissepa, L. Leppik	3.40	Väike- Maarja, E. Pertel	3.12
Lihula, L. Koik	2.80	Vändra, E. Jürss	3.10

Kuulitõuge

Tallinn, D. Prants	14.35	Kingis- sepa, A. Transtok	13.69
Tartu, H. Lipp	16.98	Kose, R. Aruvee	11.37
Kohtla- Järve, A. Puusepp	12.35	Lihula, J. Männiste	12.40
Abja, E. Tikas	13.07	Märjamaa, R. Kubjas	12.15
Antsla, H. Heinaste	12.09	Paide, S. Aeg	11.68
Elva, J. Noop	12.05	Põltsamaa, E. Eerme	14.36
Haapsalu, E. Jõul	11.98	Põlva, H. Kapp	12.52
Hiiu, A. Transtok	13.14	Rakvere, G. Ernits	13.37
Jõgeva, V. Kutti	12.67	Räpina, V. Saluveer	12.91
Jõhvi, R. Murik	11.58	Suure- Jaani, K. Peedoksaar	10.84
Kallaste, H. Uusen	10.50	Tapa, A. Randmer	13.66
Kilingi- Nõmme, H. Puusild	11.64	Tartu, H. Kilg	12.29
Kiviõli, H. Teksel	12.25	Tõrva, H. Truu	10.95

Türi, E. Simson	12.35	Võru, Ü. Kaha	13.53
Vastse- liina, N. Männik	10.81	Väike- Maarja, E. Rääk	11.48
Valga, G. Zuster	13.08	Vändra, M. Toom	10.54
Viljandi, E. Eerme	14.41		

Kettaheide

Tartu, H. Lipp	52.18	Põlva, L. Tobias	36.78
Kohtla- Järve, R. Neerot	37.35	Rakvere, G. Ernits	41.77
Abja, E. Tiks	39.08	Räpina, M. Kukli	34.89
Antsla, E. Lukas	34.64	Suure- Jaani, E. Enders	34.42
Elva, J. Noop	34.67	Tapa, E. Kask	39.33
Haapsalu, E. Lints	34.19	Tartu, E. Türkson	40.45
Hiiu, A. Transtok	36.20	Tõrva, H. Treu	33.24
Jõgeva, H. Kalda	32.55	Türi, E. Nõmra	35.72
Jõhvi, J. Jürgenstein	34.96	Vastseliina, N. Männik	33.86
Kiviõli, E. Lipp	39.90	Valga, E. Vasar	38.75
Kingissepa, L. Leppik	39.43	Viljandi, H. Appart	42.49
Kose, A. Käit	31.36	Võru, M. Kaarelson	38.86
Lihula, H. Jõgi	37.16	Väike- Maarja, E. Kangur	34.97
Märjamaa, M. Einola	37.90	Vändra, M. Toom	31.95
Paide, S. Aeg	38.01		
Põltsa- maa, M. Kaarelson	41.49		

Odavise

Tallinn, H. Vallmann	71.66	Paide, O. Reinok	46.12
Tartu, H. Lipp	61.96	Põltsamaa, E. Eerme	49.20
Kohtla- Järve, H. Rahkla	50.95	Põlva, A. Maiste	61.03
Narva, E. Kernel	47.65	Rakvere, R. Spriit	51.88
Abja, E. Lõks	47.98	Räpina, N. Lind	51.12
Antsla, K. Dorbek	44.04	Suure-Jaani, H. Pukk	44.26
Elva, R. Pöder	48.02	Tapa, A. Randmer	50.03
Haapsalu, E. Lints	56.37	Tartu, A. Timusk	47.70
Hiiu, A. Transtok	46.18	Tõrva, H. Kõverik	48.67
Jõgeva, V. Kutti	44.13	Türi, E. Simson	51.80
Jõhvi, K. Roosiväli	51.80	Vastseliina, P. Vardja	44.37
Kallaste, E. Ilves	53.20	Valga, J. Noop	48.49
Kiviõli, E. Lipp	55.50	Viljandi, A. Laar	53.26
Kingissepa, J. Leppik	51.11	Võru, O. Kalkun	55.65
Kose, E. Noormets	38.00	Väike- Maarja, E. Pertel	45.50
Lihula, J. Männiste	49.13	Vändra, H. Mihkelson	52.55
Märjamaa, E. Puri	43.77		

NAISED

100 m

Tallinn, J. Sandbank	12,3	Märjamaa, E. Naglas	13,6
Tartu, H. Karilaid	12,5	Paide, E. Juonolainen	13,7
Kohtla-		Põltsamaa, I. Tali	13,9
Järve, A. Kebinau	13,7	Põlva, E. Puusepp	13,8
Abja, L. Rannap	13,2	Rakvere, E. Rööpson	13,2
Antsla, L. Hainas	13,8	Räpina, E. Muts	14,3
Elva, E. Lind	13,4	Suure-Jaani, E. Rabi	14,6
Haapsalu, M. Toop	13,9	Tapa, M. Kiisk	13,4
Hiiu, H. Kivi	14,5	Tartu, E. Kilg	14,0
Jõgeva, M. Sturm	13,3	Tõrva, M. Teppo	13,4
Jõhvi, M. Sarap	14,0	Türi, I. Koppel	13,8
Kallaste, H. Lepik	13,2	Vastseliina, H. Kütt	13,9
Kilingi-Nõmme,		Valga, V. Bolsnikova	13,6
E. Strandberg	13,4	Viljandi, I. Licht	13,4
Kiviõli, E. Rööpson	13,0	Võru, H. Hoole	13,3
Kingissepa, P. Kokk	12,8	Väike-Maarja, E. Treu	14,5
Kose, L. Rist	13,7	Vändra, V. Juurikas	13,2
Lihula, H. Siig	13,7		

200 m

Tallinn, J. Sandbank	25,9	Lihula, H. Jõgise	31,3
Tartu, M. Vija	26,0	Märjamaa, V. Maiste	29,6
Narva, N. Rosin	28,4	Paide, E. Juonolainen	29,0
Kohtla-		Põltsamaa, S. Reinpoo	29,5
Järve, A. Kebinau	28,9	Põlva, S. Solna	31,7
Abja, L. Rannap	28,2	Rakvere, E. Rööpson	27,4
Antsla, L. Ilp	30,0	Räpina, E. Muts	29,5
Elva, E. Kull	28,8	Suure-Jaani, E. Sülla	31,4
Haapsalu, M. Toop	29,6	Tapa, M. Kiisk	28,6
Hiiu, H. Kivi	32,0	Tartu, E. Kilg	29,3
Jõgeva, T. Kasekamp	28,8	Tõrva, M. Teppo	28,8
Jõhvi, A. Jõesaar	30,2	Türi, I. Koppel	30,2
Kallaste, H. Lepik	27,2	Vastseliina, A. Künd	30,2
Kilingi-Nõmme		Valga, H. Veemees	28,7
E. Strandberg	29,0	Viljandi, I. Licht	28,4
Kiviõli, E. Rööpson	28,4	Võru, M. Kurg	28,2
Kingissepa, P. Kokk	27,8	Väike-Maarja, V. Talts	32,0
Kose, L. Rist	28,9	Vändra, V. Juurikas	28,4

400 m

Tallinn, J. Sandbank	62,4	Kohtla-	
Tartu, M. Vija	60,4	Järve, A. Kebinau	67,8
Narva, N. Rosin	64,2	Abja, L. Lond	69,3

Antsla, L. Veerik	67,2	Põltsamaa, V. Tepp	65,4
Elva, L. Lind	67,7	Põlva, J. Liimak	62,7
Haapsalu, I. Talving	73,0	Rakvere, E. Rööpson	64,7
Hiiu, H. Kivi	76,2	Räpina, E. Muts	69,7
Jõgeva, L. Heering	68,5	Suure-Jaani, E. Sülla	69,7
Jõhvi, L. Lillep	70,0	Tapa, E. Vonti	64,5
Kallaste, I. Slenduhova	69,9	Tartu, E. Kilg	64,8
Kilingi- Nõmme, A. Kiviselg	68,4	Tõrva, M. Teppo	66,2
Kiviõli, E. Rööpson	64,6	Türi, M. Saar	64,3
Kingsisepa, H. Rüpp	66,0	Vastseliina, L. Viilo	65,0
Kose, E. Pilv	71,9	Valga, E. Pähklamets	66,0
Lihula, O. Niineorg	69,0	Viljandi, I. Licht	64,2
Märjamaa, M. Lekk	70,0	Võru, L. Ilp	64,0
Paide, E. Juonolainen	63,3	Väike-Maarja, P. Kaare	68,9
		Vändra, V. Juurikas	67,3

800 m

Tallinn, H. Ilves	2.18,8	Lihula, O. Niineorg	2.49,3
Tartu, V. Tamberk	2.25,1	Märjamaa, L. Laud	2.37,0
Narva, N. Rosin	2.26,7	Paide, E. Juonolainen	2.32,2
Kohtla- Järve, V. Roogas	2.42,4	Põltsamaa, V. Tepp	2.43,2
Abja, A. Paju	2.51,8	Põlva, E. Marjapuu	2.39,0
Antsla, O. Vesper	2.37,2	Rakvere, A. Tõnne	2.27,7
Elva, E. Kaseleht	2.57,2	Räpina, O. Mäger	2.39,0
Haap- salu, E. Tammeleht	2.47,2	Suure- Jaani, H. Eensoo	2.48,0
Hiiu, H. Piil	2.55,0	Tapa, E. Vonti	2.31,0
Jõhvi, M. Pihlik	2.57,0	Tartu, E. Kilg	2.33,9
Kallaste, I. Slenduhova	2.45,0	Tõrva, I. Freiman	2.42,4
Kilingi- Nõmme, A. Kiviselg	2.37,8	Türi, S. Luik	2.41,0
Kiviõli, L. Teksel	2.46,1	Vastseliina, V. Luks	2.33,6
Kingsis- sepa, K. Karlson	2.33,1	Valga, L. Kirt	2.38,0
Kose, E. Pilv	2.44,8	Viljandi, H. Neero	2.34,6
		Võru, O. Ehasalu	2.32,0
		Väike- Maarja, P. Kaare	2.33,7
		Vändra, L. Lind	2.43,3

80 m tõkkejooks

Tallinn, J. Sandbank	11,8	Antsla, I. Teder	16,1
Tartu, E. Laasik	12,1	Elva, E. Kull	16,0
Narva, A. Kurtsenkova	15,6	Haapsalu, H. Vaikre	17,0
Kohtla- Järve, A. Kebinau	14,9	Hiiu, O. Enson	21,1
Abja, L. Rannap	12,8	Jõgeva, T. Kasekamp	14,3
		Jõhvi, L. Lillep	16,7

Kilingi-	
Nõmme, E. Strandberg	15,3
Kingissepa, H. Lääts	13,2
Kose, J. Ojamaa	14,5
Märja-	
maa, H. Haljasmaa	15,6
Paide, M. Aasa	16,0
Põltsamaa, H. Rudisaar	15,7
Rakvere, E. Rööpson	13,8
Räpina, M. Villberg	15,0

Suure-	
Jaani, L. Hansen	16,3
Tartu, A. Rand	17,0
Tõrva, E. Perand	16,2
Türi, I. Koppel	15,3
Vastseliina, H. Kütt	15,4
Valga, L. Aab	15,9
Viljandi, V. Põdra	13,6
Võru, E. Roomet	13,5
V.-Maarja, E. Stahlberg	18,6
Vändra, V. Juurikas	14,2

4×100 m

Talinn, „Kalev“	51,1
Tartu, ÜSK	51,1
Narva, Linna naisk.	57,3
Kohtla-Järve, „Kalev“	57,7
Abja, Abja Keskkool	59,2
Haapsalu, „Kalev“	59,2
Jõgeva, „Kolhoosnik“	57,9
Jõhvi, „Kalev“	59,5
Kallaste, „Kolhoosnik“	63,7
Kilingi-	
Nõmme, „Kolhoosnik“	61,1
Kingis-	
sepa, Rajooni naisk.	55,4
Kose, ÕNKN	61,3

Märjamaa, ÕNKN	59,0
Paide, ÕNKN	57,8
Rakvere,	
Rajooni naisk.	55,2
Räpina, ÕNKN	59,0
Tartu, Rajooni naisk.	61,2
Türi, ÕNKN	57,4
Vastse-	
liina, „Kolhoosnik“	58,7
Valga, „Kalev“	59,0
Viljandi Rajooni naisk.	55,8
Võru, Rajooni naisk.	55,5
Väike-	
Maarja „Kolhoosnik“	60,7

Kaugushüpe

Tallinn, E. Laasik	5.21
Tartu, E. Krass	5.23
Kohtla-Järve, E. Rõõm	4.85
Abja, L. Rannap	5.07
Antsla, L. Hainas	4.24
Elva, E. Lind	4.80
Haapsalu, M. Toop	4.88
Hiiu, S. Kindel	4.12
Jõgeva, M. Sturm	4.76
Jõhvi, L. Lillep	4.62
Kallaste, H. Lepik	4.33
Kilingi-	
Nõmme, L. Mäenurm	4.65
Kiviõli, H. Roots	4.37
Kingissepa, M. Toop	4.95
Kose, J. Ojamaa	4.45
Lihula, H. Siig	4.32
Märjamaa, H. Reinvee	4.70

Paide, E. Kõrgma	4.84
Põltsa-	
maa, E. Põldemaa	4.75
Põlva, H. Tammiksalu	4.53
Rakvere, U. Uustalu	4.87
Räpina, M. Villberg	4.31
Suure-	
Jaani, O. Tammepõld	4.37
Tapa, E. Vonti	4.76
Tartu, E. Kilg	4.35
Tõrva, M. Laanmäe	4.47
Türi, I. Koppel	4.64
Vastseliina, H. Kütt	4.90
Valga, E. Rõõm	4.85
Viljandi, R. Karu	4.85
Võru, E. Roomets	4.66
V.-Maarja, V. Volt	4.07
Vändra, M. Pärn	4.98

Kõrgushüpe

Tallinn, O. Usar	1.45	Paide, E. Kõrgma	1.30
Tartu, J. Raudsepp	1.51	Põltsamaa, I. Tali	1.41
Kohtla-Järve, E. Rõõm	1.35	Põlva, J. Mändmets	1.20
Abja, L. Tammal	1.35	Rakvere, U. Uustalu	1.40
Antsla, L. Verro	1.30	Räpina, E. Muts	1.40
Elva, E. Kull	1.30	Suure-Jaani, E. Rabi	1.30
Haapsalu, M. Toop	1.40	Tapa, I. Merila	1.32
Hiiu, M. Sool	1.20	Tartu, E. Kilg	1.30
Jõgeva, A. Jaagu	1.35	Tõrva, I. Freiman	1.35
Jõhvi, L. Lillep	1.30	Türi, M. Saar	1.30
Kallaste, V. Rüga	1.30	Vastseliina, H. Kütt	1.40
Kilingi-		Valga, M. Ruusa	1.40
Nõmme, L. Mäenurm	1.35	Viljandi, E. Appart	1.41
Kiviõli, T. Orlovskaja	1.25	Võru, E. Roomets	1.42
Kingissepa, H. Lääts	1.47	Väike-	
Kose, M. Reha	1.30	Maarja, H. Sergejeva	1.25
Lihula, V. Nilp	1.30	Vändra, V. Nõmmeste	1.40
Märja-			
maa, H. Haljasmaa	1.40		

Kuulitõuge

Tallinn, A. Kukk	12.22	Märja-	
Tartu, L. Maremäe	13.44	maa, H. Haljasmaa	9.32
Narva, E. Sarv	9.64	Paide, Ö. Praggi	10.33
Kohtla-		Põltsamaa, L. Roomet	9.14
Järve, E. Rooden	8.50	Põlva, S. Solna	9.52
Abja, L. Aru	9.17	Rakvere, M. Tomasson	9.99
Antsla, L. Verro	10.17	Räpina, S. Muinasmaa	10.48
Elva, V. Aoveer	11.65	Suure-	
Haapsalu, M. Kelt	10.78	Jaani, O. Tammepõld	9.00
Hiiu, A. Mändsalu	8.48	Tapa, T. Topkin	10.24
Jõgeva, T. Kasekamp	11.95	Tartu, H. Haljas	9.87
Jõhvi, A. Jõesaar	8.30	Tõrva, S. Missik	8.99
Kallaste, M. Turk	8.90	Türi, N. Umbsaar	9.48
Kilingi-		Vastseliina, H. Kütt	9.66
Nõmme, A. Kohv	9.38	Valga, S. Sabas	9.98
Kiviõli, H. Roots	8.42	Viljandi, A. Kukk	11.43
Kingis-		Võru, L. Kaarna	9.92
sepa, M. Kaljusaar	9.93	Väike-	
Kose, J. Ojamaa	12.33	Maarja, E. Mihkelsoo	8.15
Lihula, E. Tammann	10.13	Vändra, V. Kuka	9.10

Kettaheide

Tallinn, A. Kukk	42.93	Märjamaa, L. Oill	28.81
Tartu, L. Maremäe	40.45	Paide, V. Punapart	28.79
Narva, L. Tomasson	25.43	Põltsa-	
Kohtla-		maa, M. Reinfeld	26.15
Järve, V. Samler	26.60	Põlva, M. Jurs	24.52
Abja, M. Aru	26.62	Rakvere, M. Klaas	31.04
Antsla, L. Veerik	29.90	Räpina, S. Muinasmaa	26.84
Elva, E. Lind	24.76	Suure-Jaani, H. Nurk	28.64
Haapsalu, L. Puskar	31.98	Tapa, J. Peetermann	31.80
Hiiu, E. Tammeveski	17.45	Tartu, H. Salmistu	25.16
Jõgeva, T. Kasekamp	31.56	Tõrva, I. Freiman	30.50
Jõhvi, L. Lillep	28.34	Türi, L. Jeena	29.51
Kallaste, M. Orav	27.00	Vastseliina, A. Kolgo	24.70
Kilingi-		Valga, L. Aab	30.04
Nõmme, A. Kohv	25.70	Viljandi, A. Kukuk	39.08
Kiviõli, S. Somotskina	26.30	Võru, L. Omler	29.73
Kingissepa, E. Tasa	27.53	Väike-	
Kose, J. Ojamaa	36.54	Maarja, V. Lilienthal	22.50
Lihula, E. Tammann	24.73	Vändra, E. Kivimurd	24.29

Odavise

Tallinn, J. Ojamaa	37.37	Märja-	
Tartu, L. Maremäe	42.34	maa, H. Haljasmaa	22.66
Narva, E. Sarv	28.26	Paide, V. Punapart	30.89
Kohtla-		Põltsa-	
Järve, E. Rooden	27.22	maa, M. Tõnisson	27.24
Abja, U. Ennu	29.50	Põlva, S. Koort	23.03
Antsla, S. Rauba	23.99	Rakvere, M. Klaas	33.37
Elva, V. Aoveer	29.49	Räpina, L. Rebane	25.23
Haapsalu, M. Kelt	31.55	Suure-Jaani, H. Kitse	24.60
Jõgeva, T. Kasekamp	36.30	Tapa, J. Peetermann	37.19
Jõhvi, A. Jõesaar	23.90	Tartu, H. Salmistu	33.22
Kallaste, M. Turk	27.41	Tõrva, S. Missik	22.05
Kilingi-		Türi, N. Umbaar	28.62
Nõmme, H. Teearu	19.40	Vastseliina, A. Kolgo	27.67
Kiviõli, H. Talviste	30.03	Valga, A. Roose	28.76
Kingis-		Viljandi, R. Karu	38.63
sepa, E. Tarkmees	31.70	Võru, L. Kaarna	34.28
Kose, J. Ojamaa	38.89	Väike-	
Lihula, E. Tammann	30.80	Maarja, A. Aberthal	20.50
		Vändra, E. Kivimurd	31.28

NSV LIIDU MEISTERSPORTLASED EESTI NSV-s

NSV Liidu teenelised meistersportlased



J. PUNKO
I. KULLAM
J. LÖSSOV
P. KERES
J. KOTKAS
E. PUUSEPP
L. VTOROVA

Nõukogude Armeed
Tartu „Kalev“
Tallinna „Kalev“
Tallinna „Kalev“
Tallinna „Dünamo“
Tallinna „Kalev“
Tallinn

kergejõustik
korvpall
korvpall
male
maadlus
maadlus
ujumine

NSV Liidu meistersportlased



V. PADURI
N. MATVEJEV
R. TAMM
H. RAIVET
G. GILDE
A. JÜRISSEON

Tallinna „Dünamo“
Tallinna „Kalev“
Elva „Kalev“
Tallinna „Kalev“
Tallinna „Kalev“
Tallinna „Kalev“

iluisutamine
jalgrattasport
jalgrattasport
jahilaskmine
kergejõustik
„

B. JUNK	Tallinna „Dünamo“	kergejõustik
F. KUDU	Tartu „Kalev“	„
E. PIISANG	Tallinna „Kalev“	„
A. TARMAK	Viljandi „Kalev“	„
J. TALMRE	Tallinna „Dünamo“	„
A. TŠIKIN	Tallinna „Kalev“	„
H. VALLMANN	Tallinna „Kalev“	„
E. VEETÕUSME	Tallinna „Kalev“	„
M. VELSVEBEL	Tallinna „Spartak“	„
J. DUDKIN	Tallinna „Kalev“	korvpall
E. EHAVEER	Tartu „Kalev“	„
A. ILLI	Tallinna „Spartak“	„
U. KIIVET	Tallinna „Dünamo“	„
H. KREEVALD	Tartu „Kalev“	„
H. KRUUS	Tallinna „Kalev“	„
V. LAATS	Tartu „Kalev“	„
H. RUSSAK	Tartu „Kalev“	„
A. RÜNK	Tartu „Kalev“	„
E. TILLING	Tallinna „Spartak“	„
V. FADEJEV	Nõukogude Armee	laskesport
V. JÕESAAR	Tallinna „Dünamo“	„
M. KONTKAR	Tallinna ALMAVÜ	„
G. KÄRNER	Tallinna ALMAVÜ	„
E. LAASI	Tallinna ALMAVÜ	„
J. LAAR	Tallinna ALMAVÜ	„
A. LIMPERK	Nõukogude Armee	„
K. MANG	Nõukogude Armee	„
E. MERIVÄLI	Nõukogude Armee	„
E. NEITSOV	Tallinna ALMAVÜ	„
I. NOVOZILOV	Nõukogude Armee	„
L. PEETS	Tallinna ALMAVÜ	„
P. PEHKA	Tallinna ALMAVÜ	„
E. PRIKKO	Tallinna ALMAVÜ	„
V. RAND	Tallinna ALMAVÜ	„
E. RULL	Tallinna ALMAVÜ	„
E. RUTŠEVSKI	Tallinna „Dünamo“	„
A. SOODE	Tallinna „Dünamo“	„
O. SOOSALU	Tallinna „Dünamo“	„
M. SVINJELUPOV	Tallinna „Dünamo“	„
J. TUI	Nõukogude Armee	„
E. VAHUR	Tallinna ALMAVÜ	„
J. VARBOLA	Tallinna „Dünamo“	„
J. VÕRNO	Nõukogude Armee	„
A. ENGLAS	Nõukogude Armee	inaadlus
J. KAUBI	Tallinna „Dünamo“	„
J. LOOARU	Tallinna „Kalev“	„
B. MEOS	Tallinna „Spartak“	„

H. PUUR	Tallinna „Kalev“	maadlus
E. RUNGE	Tallinna „Kalev“	„
B. SÜLLUSTE	Tallinna „Kalev“	„
V. GUSTEL	Tallinna „Spartak“	mootorisport
F. SILDVER	Tallinna ALMAVÜ	„
E. TOBIAS	Tallinna „Kalev“	„
J. TOMSON	Tallinna	„
	„Tööjõureservid“	„
E. VALLA	Tallinna „Kalev“	„
A. GLAGOLEV	Nõukogude Armee	parašütism
L. OPARTISEV	Nõukogude Armee	„
V. PROHHOROV	Nõukogude Armee	„
M. SMAHTIN	Nõukogude Armee	„
K. KÄBI	Tallinna „Dünamo“	poks
M. LINNAMÄGI	Tallinna „Dünamo“	„
B. SALONG	Tallinna „Spartak“	„
R. TURJA	Tallinna „Kalev“	„
E. ADRIK	Tallinna „Kalev“	purjesport
A. RAUD	Tallinna „Kalev“	„
A. SPITZ	Tallinna „Kalev“	„
A. TŠUTSELOV	Tallinna „Kalev“	„
A. TRUUPÖLD	Nõukogude Armee	ratsasport
E. FRIDOLIN	Tallinna „Kalev“	sõudmine
T. MALOŠEVA	Tallinna „Kalev“	„
O. ALAS	Tallinna „Dünamo“	tennis
E. KREE	Tallinna „Dünamo“	„
A. ILVES	Tallinna „Kalev“	suusatamine
K. LONT	Tallinna „Dünamo“	„
P. PAHLA	Tallinna „Dünamo“	„
P. AGURAIUJA	Tallinna „Dünamo“	ujumine
E. EDASI	Nõukogude Armee	„
M. GELB	Nõukogude Armee	„
G. MÄGI	Nõukogude Armee	„
E. PRESS	Nõukogude Armee	„
G. PÄRON	Nõukogude Armee	„
A. REINTAM	Nõukogude Armee	„
P. SAAR	Tallinna „Dünamo“	„
V. STRANDBERG	Nõukogude Armee	„

ÜLELIIDULISE KATEGOORIA SPORDI- KOHTUNIKUD

EESTI NSV-s



E. SAAR	Tallinna „Dünamo“	jalgpall
J. DUDKIN	Tallinna „Kalev“	korvpall
P. MATSOV	Tallinna „Dünamo“	poks
B. SALONG	Tallinna „Spartak“	”
E. PUUSEPP	Tallinna „Kalev“	maadlus
J. TUI	Nõukogude Armees	laskmine
J. VARBOLA	Tallinna „Dünamo“	”
H. LESSEL	Tallinna ALMAVÜ	ratsasport
J. REBANE	Tallinna „Kalev“	tennis
E. MÖTLIK	Tartu „Kalev“	vettehüpped
R. ISOK	Tallinna „Kalev“	ujumine ja
		veepall
J. KANGRO	Tallinna „Kalev“	mootorisport
D. SUIGUSSAAR	Tallinna „Kalev“	”
H. TROOST	Tallinna „Kalev“	kergejõustik
A. JÜRLAU	Tallinna „Kalev“	”

Vabariikliku kategooria spordikohtunikud

1. Iluuisutamine: R. Kärán, E. Pásmel, V. Paduri.
2. Jalgpall: K. Kutõtskin, V. Kaleviste, R. Sillak, F. Karm, B. Aleksandrov, V. Peterson, A. Koovit, J. Matsalu.
3. Jalgrattasport: A. Kallas, A. Laugen, H. Ruubel, B. Merila.
4. Jäähoki: K. Kutõtskh, R. Sillak, F. Karm, E. Kree, E. Aun.

5. Kergejõustik: E. Kaibald, B. Matvei, E. Uuk, R. Uulman, A. Jürisson, O. Männik, E. Naarits, H. Tüüts, H. Abel, R. Toomsalu, E. Piisang, G. Vöntso, R. Kärsin, H. Ool, H. Rannu, E. Ardma, M. Abiline.
6. Kiiruisutamine: A. Laugen.
7. Korvpall: F. Plink, E. Vaho, E. Belov, E. Naarits.
8. Kunstiline võimlemine: H. Niitra, L. Röömel, H. Preikoch.
9. Laskesport: K. Allikas, E. Meriväli, J. Varbola, J. Tui, R. Väli, O. Andrejev, A. Limperk, J. Parvei, A. Aava, K. Mang, O. Rannaste, B. Liiv, V. Rööm.
10. Maadlus: J. Kõtkas, E. Byström, B. Sülluste, A. Ojala, B. Meos, A. Väärt, G. Vaher.
11. Male-kabe: H. Ello, E. Martin, K. Pettai, H. Hindre, A. Peet, S. Rootare.
12. Mootorisport: U. Roodvee, A. Aasov, E. Palts.
13. Poks: R. Kariste, N. Maatsoo, M. Linnamägi, N. Zaitsev.
14. Purjesport: P. Butte, A. Aavik.
15. Ratsasport: E. Nõmm, A. Sumendu, V. Hannula, O. Andrejev, E. Kääpa, I. Reiner.
16. Sportlik võimlemine: K. Müür, V. Basanov, A. Seljugin, A. Baranin, T. Sulg, H. Erm.
17. Suusatamine: I. Pärtelpoeg, A. Ilves, E. Piisang, R. Isok.
18. Tennis: E. Gelb, A. Pessegov, D. ... s, A. Reier, U. Veiberg, G. Veensalu, E. Kree ... näju, O. Alas, L. Tens.
19. Tõstmine: N. Zaitsev, A. ... me, K. Raag.
20. Ujumine: L. Vtorova, F. ... R. Nittim, A. Org, P. Saar, E. Takker, ... lbar.
21. Veepall: P. Saar, K. A. ...
22. Vehklemine: A. Puist ... saar, R. Valdek, K. Müür, U. Valdre.
23. Vettehüpped: H. Elken, S. ... Holostov, R. Isok.
24. Võrkpall: F. Plink, E. Va ... Belov, H. Huimerind, E. Naarits.

TEATMIK

NSV Liidu Ministrite Nõukogu juures asuv Üleliiduiline
Kehakultuuri- ja Spordikomitee

Moskva, Skatertnõi pereulok 4. Telef. K-00-4-90, K-00-4-91.
Esimehe kt. N. Romanov; aseesimehed: J. Vereskov,
K. Andrianov, A. Krivtsov, S. Ivanov.

Eesti NSV Ministrite Nõukogu juures asuv Kehakultuuri-
ja Spordikomitee

Tallinn, Lai tn. 34, telefonid 439-30, 443-10, 444-67, 421-20,
445-23, 00/258.

Komitee koosseis:

Esimees A. Šiškin, telefon 439-30.

Aseesimees P. Kalabin, telefon 443-10.

Liikmed: I. Lukina, V. Oja, G. Uibo, N. Vanaselja,
K. Viiseman, B. Tolbast, L. Illisson, F. Lokk.

O s a k k j u h a t a j a d:

Õppe-spordi osakond telefon 444-67.

Organisatsiooni-insenerid — S. Rosenfeld,
telefon 421-20.

Kooliosakond — A. ... on 00/258.

Kaadriosakond — F. ... on 445-23.

Plaani-finantsosakond ... rrs, telefon 00/258.

Pearaamatupidamine — E. Kuusik, telefon 00/258.

Administratiiv-majandusosakond — H. Taperson, telefon 421-20.

Spordiehituste vanem-insener — J. Allik, telefon 421-20.

Komitee osakonnad

Õppespordi osakond

Osakonna juhataja R. Isok — osakonna üldjuhtimine, vabatahtlike spordiühingute vabariiklike nõukogude, Vabariikliku Spordiklubi ja rajoonide-linnade kehakultuuri- ja spordikomiteede õppe-sportliku töö üldine suunamine ja kontroll.

Riiklik treener E. Nigul — kergejõustiku, kiiruisutamise, iluuisutamise seksioonid.

Riiklik treener A. Prikk — suusatamine, tennis, laskespordi seksioonid.

Riiklik treener A. Vaiksaar — poks, maadlus, tõstmine.

Vaneminspektor O. Liverson — jalgpall, võrkpall, korvpall, lauatenis.

Inspektor E. Peerni — VTK kompleksi alal ja järgusportlaste arvestus, võimlemine.

Kooliosakond

Osakonna juhataja A. Jalgma — laste ja koolinoorte kehalise kasvatuse alalise töö suunamine.

Organisatsiooni-inspektuuri osakond

Osakonna juhataja S. Rosenfeld — organisatsioonilised küsimused.

Vanem inspektor K. Murumets — kejakultuuri arendamise plaanid, aruandlus.

Inspektor G. Rubanovitš.

Kaadriosakond

Osakonna juhataja F. Lokk — kehakultuurialalised juhtivad kaadrid, ühiskondliku kaadri arvestus-aruandlus.

Inspektor A. Voola.

Vabariiklik Spordiklubi

Tallinn, Aia tn. 3 — telefon 435-01.

Spordiklubi juhataja — I. Rosenfeld.

Spordiklubi osakonnad

Auto-mootorispori osakond

Tallinn, Tulbi tn. 9 — telefon 431-93.

Osakonna juhataja — R. Reindorf.

Malekabe osakond

Tallinn, Rataskaevu tn. 5 — telefon 433-99.

Osakonna juhataja H. Hindre — malekabe sektsioonid.

Purjesõudespordi osakond

Tallinn—Pirita, Kuuse tn. 4 — telefon 312-18.

Osakonna juhataja H. Vilu.

Sadamakapten A. Aavik — purjespordi ja sõudespordi sektsioonid.

Treener-instruktorid: V. Nõgu, H. Altberg.

Veespordi osakond

Tallinn, Aia tn. 3 — telefon 435-01.

Osakonna juhataja E. Takker — ujumise-vettehüpete ja vee-pallisektsioonid.

Treener-instruktorid: A. Mintz, H. Kask.

„Eksperimentaal-sportlaevade Ehitus“

Tallinn, Koidula tn. 14 — telefon 300-34.

Töökoja juhataja B. Matvejev.

Konstruksioon-büroo juhataja P. Butte.

Linnade ja rajoonide Kehakultuuri- ja Spordikomiteed

	Telefon	Esimees	Aadress
Kohtla-Järve	39	H. Pärt	Võidu 7
Narva	2-80	S. Intjašen	Peetri 5
Pärnu	1-23	B. Laidsaar	Pargi 2
Tartu	36-91 21-03	H. Sisask	Nõukogude Hoone
Tallinn	316-74	E. Rätsep	Mundi 3
Abja	74	I. Olšovski	Pärnu tee 5
Antsla	82	A. Kuus	Veski 9
Valga	1-34	V. Potsepp	Kesk 37
Vastseliina	41	F. Lai	Kultuurimaja
Viljandi	6-21	H. Blumberg	Lutsu 3

	Telefon	Esimees	Aadress
Võru	86	H. Uusi	Jüri 31
Väike-Maarja	1-05	H. Suurmägi	Täitevkomitee
Vändra	7	E. Amboja	Täitevkomitee
Jõgeva	66	I. Jõõras	Kingissepa 17
Jõhvi	2-13	L. Karlep	Rakvere 3
Kallaste	25	I. Suur	Täitevkomitee
Keila		O. Liverson	Täitevkomitee
Kiviõli	81	A. Koni	Vabaduse 3
Kilingi-Nõmme		O. Puri	Täitevkomitee
Kose	70	J. Ojamaa	Täitevkomitee
Kingissepa	89	E. Prooses	Kohtu 10
Lihula	73	R. Soostar	Tallinna mnt. 15
Loksa	1-58	E. Mägi	Täitevkomitee
Märjamaa	86	A. Murdme	Pärnu mnt. 33
Mustvee	36		Koms. komitee
Orissaare	54	P. Ader	Täitevkomitee
Otepää		I. Mägi	Täitevkomitee
Paide	67	H. Raudmäe	Järvekülje 2
Põlva	27	A. Maiste	Kultuurimaja
Põltsamaa		V. Ärma	Neiruse 7
Pärnu	3-32	E. Raag	Suursepa 16
Pärnu-Jaagupi		U. Pahk	Täitevkomitee
Rakvere	4	M. Klaas	Rahvamaja 5
Rapla	1-27	E. Pihlak	Jõe 1
Räpina	33	I. Jukk	Vabaduse 27
Suure-Jaani	1-63	H. Allikas	Pärnu 4
Tapa	67	R. Kokk	Lillaku 24
Tartu	32-90	H. Ärman	Ülikooli 30
Tõrva	83	M. Kalm	Nõukogude 14
Türi	1-28	E. Simson	Viljandi 7
Haapsalu	0-54	A. Oidra	Nõukogude 10
Harju	442-42	F. Remmelgas	Lauristini 12, Tallinn
Hiiu	25	E. Jääger	Komsomoli väljak 1
Flva	1-29	A. Virro	Heidemani 15

Vabatahtlikud spordiühingud

VSÜ „Kalev“

Kesknõukogu — Tallinn, Pärnu mnt. 41 — telef. 423-02, 448-86.

Kesknõukogu esimees E. Kaldma, aseesimees K. Sagen.

Õppe-spordi osakonna juhataja G. Gilde.

Laste-spordikooli juhataja T. Pikker.

Tallinna Nõukogu esimees E. Raid, Pärnu mnt. 41 —

telef. 435-41.

VKSÜ „Spartak“

Vabariiklik nõukogu — Tallinn, Toompuiestee 21, tel. 440-21.
Esimees O. Eensalu, telef. 438-52.
Aseesimees H. Gross, telef. 440-21.
Õppe-spordiosakonna juhataja O. Ausmees, telef. 440-21.

KS „Dünamo“

Vabariiklik Nõukogu — Tallinn, Pikk tn. 37, telef. 434-50.
Esimees V. Moskalenko, aseesimees N. Zaitsev, telef. 446-25.
Vastutav sekretär — kaitsespordi osakonna juhataja
K. Vitsut, telef. 434-50.
Kaubandusosakonna juhataja D. Šats, telef. 438-12.
Tööstuskombinaadi juhataja J. Rubanovitš, telef. 431-54.

VSÜ „Kolhoosnik“

Vabariiklik Nõukogu — Tallinn, Tõnismägi nr. 9, telef. 445-10.
Esimees R. Mänd, aseesimees — õppespordiosakonna juha-
taja H. Esop.

VSÜ „Tööjõureservid“

Vabariiklik Nõukogu — Tallinn, Tatari 15, telef. 00/283.

„Õppiva Noorsoo Kehakultuurikollektiivide Vabariiklik Nõukogu“ (ÕNKN)

Asub Eesti NSV Haridusministeeriumi juures Tallinn, Tõnis-
mägi 11, keskjaam 420-43.

Vabariikliku nõukogu presiidiumi koosseis:

Esimees: R. Kraut, aseesimees A. Jalgma, sekretär L. Org.

Liikmed: E. Arand, E. Reier, O. Spitz, E. Nelis, V. Malõšev,
M. Lindsalu.

Linnade- ja rajoonide nõukogud asuvad kohalike haridus-
osakondade juures.

Tähtsamad spordibaasid

Tallinnas ja Tartus

Tallinnas:

VSÜ „Kalev“ Kehakultuurihoone-võimla — Tallinn, Pärnu
mnt. 41, telef. 435-41. Juhataja S. Välling.

Tennise-hokistaadion — Tallinn, Suvorovi pst. 2, telef.
00/269.

Mustamäe bassein — suusabaas, Mustamäe nr. 32, telef. 04/136. Juhataja J. Tilk.

Moto-laenutamise jaam — Pärnu mnt. 41, telef. 429-87.

Juhataja K. Rinaldo, treener G. Jung.

Jahimajand — Pärnu mnt. 41, telef. 421-53. Direktor H. Sihver.

Vee- ja purjespordijaam — Pirita tee 17, telef. 06/53 ja 307-31. Direktor O. Osolin.

VKSÜ „Spartak“ Staadion-mängudeväljak — Mitšurini 15.

Juhataja A. Veinberg.

Raskejõustiku-hoone — Rataskaevu 15, telef. 00/263.

Juhataja E. Byström.

Purjespordi-jaam — Pirita, Kuuse 4, telef. 312-18. Juhataja B. Matvejev.

VSÜ „Tööjõureservid“ Staadion — Toome park. Juhataja A. Vinogradov.

Motoklubi — Tulbi 9, telef. 00/224. Juhataja O. Müür.

KS „Dünamo“ Spordikombinaat — (Tennishall-staadion), — Roheline aas nr. 3, telef. 315-35, 316-29.

Võimla — Harjuorg — Toompea 8, Spordikombinaadi direktor L. Kalve.

Vabariikliku Spordiklubi bassein, Aia 3, telef. 435-01. Juhataja E. Takker.

Tartu

Tamme staadion — Elva tn., telef. 37-14.

Tartu Õpetajate Instituudi staadion ja võimla — Salme tn., telef. 39-69.

TRÜ Kehakultuuriteaduskonna mängude väljak — Toomeorg võimla — V. Kingissepa 19, telef. 39-37.

TRÜ Spordiklubi (ÜSK) — Ülikooli 46, telef. 31-64.

Kehakultuuri õppeasutused

Tartu Riikliku Ülikooli Kehakultuuriteaduskond — Tartu, V. Kingissepa 19, telef. 39-37.

Tallinna Kehakultuuritehnikum — Tallinnas, Kevade tn 8, telef. 00/197, direktor H. Selmet.

Noorsoo ja Noorte Spordikoolid

Tallinna Noorsoo Spordikool — Tallinn, Mundi 3, telef. 439-61. Direktor R. Kasemaa.

Tallinna Noorte Spordikool — Tallinn, Kadrioru Noortepark,

- Koidula 21, telef. 318-74. Direktor H. Ool.
 VSÜ „Kalev“ Noorte Spordikool — Tallinn, Pärnu mnt. 41,
 telef. 423-02. Direktor T. Pikker.
 Tartu Noorte Spordikool — Tartu, Vallikraavi 19, telef. 32-90.
 Direktor S. Multer.
 Pärnu Noorte Spordikool — Pärnu, Pargi 2, telef. 1-23,
 Direktor H. Saar.
 Rakvere Noorte Spordikool — Rakvere, V. Kingissepa 14,
 telef. 13. Direktor O. Maasing.
 Viljandi Noorte Spordikool — Viljandi, O. Lutsu 3, telef. 1-69.
 Direktor E. Järvekülg.
 Võru Noorte Spordikool — Võru, Jüri 31, telef. 86. Direktor
 H. Neem.
 VSÜ „Kalev“ — „ÜSK“ Noorte Spordikool — Tartu, Üli-
 kooli 46, telef. 31-64. Direktor H. Tüüts.

S p o r d i a j a k i r j a n d u s

Üleliidulised väljaanded

«Советский спорт»

Ajaleht. Ilmub kolm korda nädalas. Üksiknumbri hind 40 kop.

«Теория и практика физической культуры»

Ajakiri. Ilmub kord kuus. Üksiknumbri hind 4 rubla.

«Физкультура и спорт»

Ajakiri. Ilmub kord kuus. Üksiknumbri hind 3 rbl.

«Шахматы в СССР»

Maleajakiri. Ilmub kord kuus. Üksiknumbri hind 4.— rbl.
 Tellimisi võetakse vastu ajakirjanduse osakondades.

Vabariiklikud väljaanded

„К е h a k u l t u u r“. Eesti NSV Ministrite Nõukogu juures
 asuva Kehakultuuri- ja Spordikomitee häälekandja.

Toimetus: Tallinn, Lai 34, telef. 445-22, vastutav toime-
 taja J. Mandre.

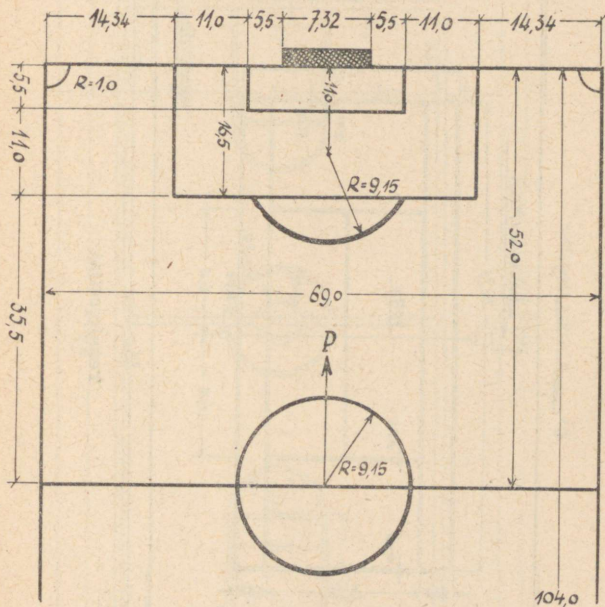
Ilmub kaks korda kuus. Tellimishind: 3 kuud —
 18 rubla, 6 kuud — 36 rubla ja 12 kuud — 72 rubla.

Tellimisi võtavad vastu sidekontorid ja -jaoskonnad.

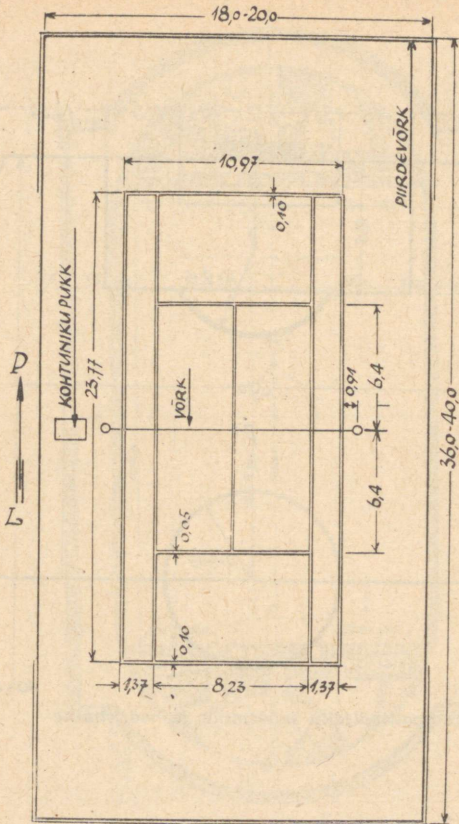
SPORDIVÄLJAKUTE ISELOOMUSTUS JA MÕÕTED

Kompleks-sportiväljak 2,75 ha maa-alal

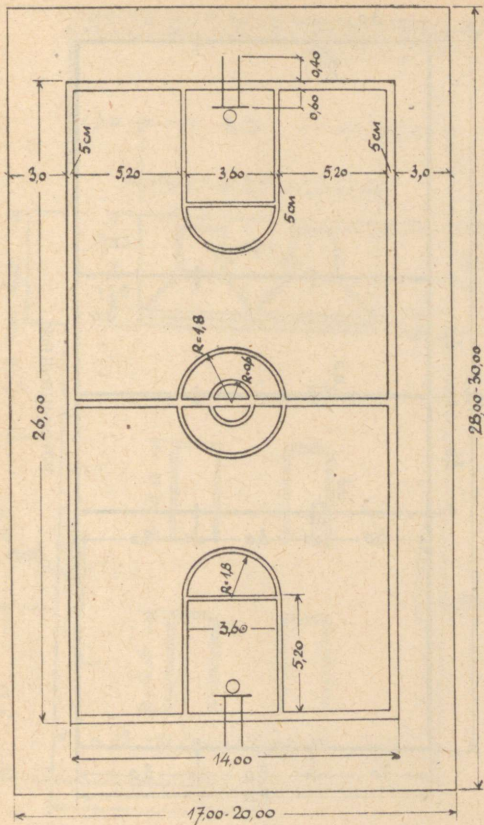
1. NSV Liidu normaalsportiväljak:
 - a — jalgpalliväljak;
 - b — kergejõustikusektõrid;
 - c — 400 m ringrada.
2. Tenniseväljak.
3. Korvpalliväljak.
4. Sportiväljaku administratiivhoone.
5. Laste mänguplats, ringkiik, kiiged jne.
6. Võimlemislinnake ja raskejõustikuväljak.
7. Võrkpalliväljakud.
8. Duširuumid, riietusruumid.
9. Tribüünid — istepingid.
10. Kurnimänguväljak.
11. Venklemise rada.
12. Majandushoov, riistahoidla.
13. „VTK“ takistusala.
14. Käimlad.



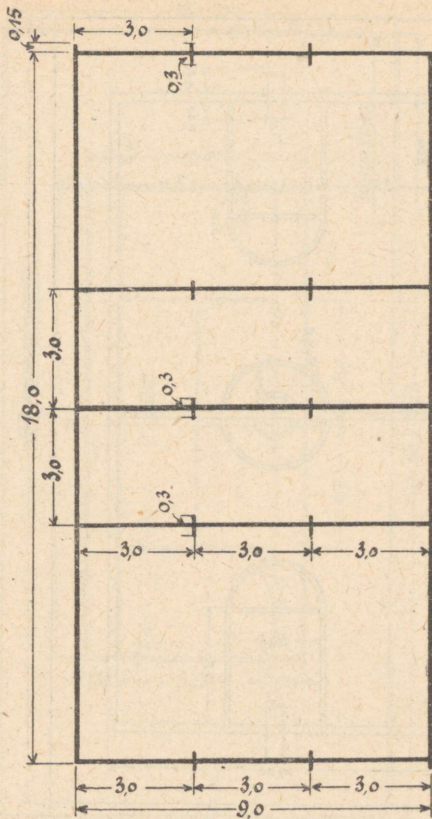
Jalgpalliväljaku mõõtmine ja märkimine



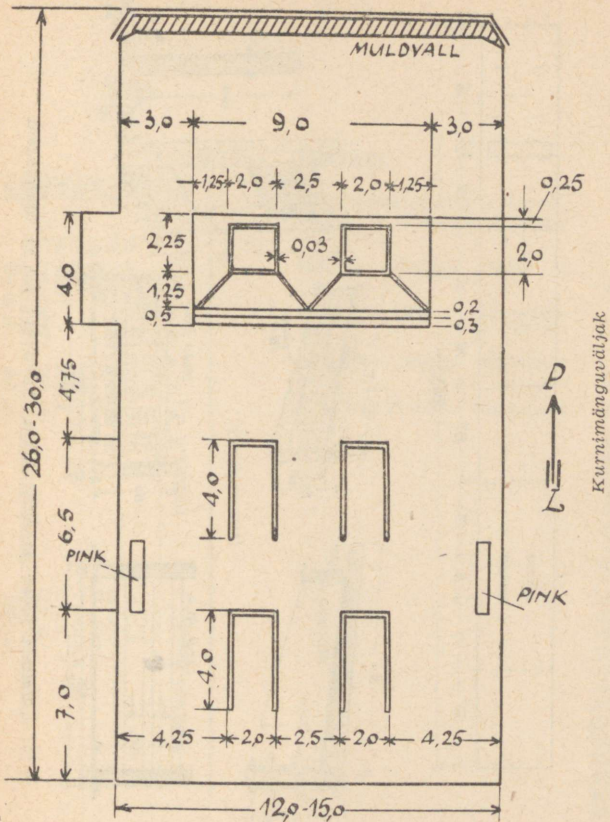
Tenniseväljak

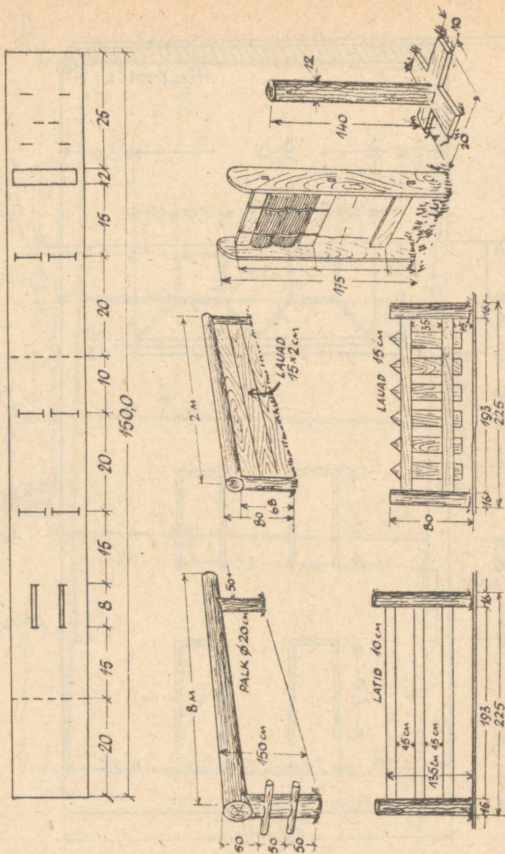


Korvpalliväljak



Vörkpalliväljak





„Valmis tööks ja NSV Liidu kaitseks“ 150 m takistusala

SISUKORD

Kolm aastat ÜK(b)P Keskkomitee otsusest kehakultuuri- liikumise massilise arendamise ja nõukogude sport- laste meisterlikkuse tõstmise kohta	7
Üleliiduline kehakultuurikompleks „Valmis tööks ja NSV Liidu kaitseks“	22
„Valmis tööks ja NSV Liidu kaitseks“ normatiiv- vide tabelid	24
Kompleksi „Valmis tööks ja NSV Liidu kaitseks“ mitmevõistluse punktitablel	38
NSV Liidu ja Eesti NSV 1951. a. esivõistluste tulemused	46
Iluuisutamine	46
Jahilaskmine	51
Jalgpall	57
Jalgrattasport	66
Jäähoki ja vene hoki	75
Kabe	84
Kergejõustik	85
Kiiruisutamine	132
Korvpall	143
Kurnimäng	155
Lauatennis	157
Maadlus	160
Male	175
Mootorisport	185
Poks	198
Purjesport	212
Ratsasport	223
Spinningusport	229
Suusasport	233
Sõudesport	248
Tennis	260
Tõstmine	272
Ujumine	277

Veepali	307
Vehklemine	309
Võimlemine	318
Võrkpall	331
Eesti NSV kolhoosinoorte esivõistluste tulemused . . .	341
NSV Liidu ja Eesti NSV kümme paremat väljal, rajal ja tõstepõrandal	355
Kergejõustik	355
Kiiruisutamine	382
Tõstmine	389
Ujumine	393
NSV Liidu ja Eesti NSV rekordid	411
Kergejõustik	411
Kiiruisutamine	424
Tõstmine	427
Ujumine	431
Jahilaskmine	437
Jalgrattasport	439
Kurnimäng	443
Laskesport	444
Mootorisport	456
Ratsasport	461
Spinningusport	462
Linnade ja rajoonide rekordid	464
NSV Liidu meistersportlased Eesti NSV-s	476
Üleliidulise kategooria spordikohtunikud Eesti NSV-s	479
Vabariikliku kategooria spordikohtunikud	479
Teatnik	481
Spordiväljakute iseloomustus ja mõõted	488

Koostaja J. Mandre.

Toimetaja E. Teemägi.

Tehniline toimetaja E. Ridala.

Korrektorid A. Raik ja

H. Sinilaid.

Ladumisele antud 9. IV 1952. Trükimisele antud 1. VII 1952. Trükiarv 5000. Paber 60 : 92, 1/32. Trüki-poognaid 15,62. Arvutuspoognaid 20,58. MB-12965. Trk. „Kommunist“, Tallinn, Pikk tn. 2. Tellimise nr. 2089.

На эстонском языке.

Справочник физкультурника.

Hind rbl. 6.80.

TRÜKIVIGU

Lk.	Rida	On trükitud	Peab olema
88	12 alt	3.58,2	3.53,2
89	14 „	14.43,4	14.44,4
297	16 ülalt	V. Eksta	V. Ekste
366	19 alt	Tallinna „D“	Tallinna „S“
396	16 ülalt	2.48,8	2.46,8
396	1. pealkiri	100 m	200 m
396	2. pealkiri	Liblikujumine 200 m	Liblikujumine 100 m
401	1. pealkiri	100 m	1000 m

A-19396

TÜ RAAMATUKOGU



1 0300 00384235 0