EESTI RIIKLINE STATISTIKA

1922 a.
ÜLDRAHVALUGEMISE ANDMED

JÄRVA MAAKOND

RÉSULTATS DU RECENSEMENT DE 1922

ARRONDISSEMENT JÄRVA

RIIGI STATISTIKA KESKBÜROO VÄLJAANNE
BUREAU CENTRAL DE STATISTIQUE DE L'ESTONIE

EESTI RIIKLINE STATISTIKA

1922 a.

ÜLDRAHVALUGEMISE ANDMED

JÄRVA MAAKOND

90

RÉSULTATS DU RECENSEMENT DE 1922

ARRONDISSEMENT JÄRVA

TALLINN 1923
RIIGI STATISTIKA KESKBÜROO

BUREAU CENTRAL DE STATISTIQUE DE L'ESTONIE

2
134318

Trükitud: lhk. 1—8 Tallinnas, Tall. Eesti Kirjastus-Ühisuse trükikojas, Pikk t. 2, kõik järgmised poognad — alates 9 leheküljest — Narvas, M. Minis'e trükikojas, Rüütli t. 14.

SISUKORD — *TABLE DES MATIÈRES.*

Lhk. *Page.*

Eessõna — *Préface* 7
Kaastööliste nimestik — *Liste des participants au travaux* 8
Sissejuhatus — *Introduction* 9

ESIMENE OSA — *PARTIE I.*

I. MAAKONNA GEOGRAAFILINE ÜLEVAADE — *APERÇU GÉOGRAPHIQUE DE L'ARRONDISSEMENT.*

Lhk. *Page.*

a) Asend 11
b) Pinnachitus 12
c) Aluspõhi 13
d) Veestik 13
e) Taimekate 13
f) Asulad ja teestik 13

II. ELANIKUD — *HABITANTS.*

1. Maakonna elanikkude üldarv 1881—1922 a. 15
2. Faktiline ja harilik rahvaarv maakonnas:
   a) Faktiline ja harilik rahvaarv 15
   b) Harilik rahvaarv üksikutes admin. üksustes 16
3. Faktiline ja harilik rahvaarv, ajutiselt kohalviibinud ja äraolnud 1881—1922. 16
4. Administratiiv üksuste võrdlev rahvarikkus 17
5. Sugude vahekord.
   a) Sugude vahekord 18
   b) „ „ 1881—1922 18
6. Vanusline koosseis.
   a) Jaotus 10 a. vanusrühmade järele 19
   b) „ 10 a. „ „ 1881—1922 20
   c) „ vanusaastate järele 1881—1922 20
   d) Vanusline koosseis töökaitse, hoolekande, maksustamise ja koolikohustuse suhtes . . 21
7. Riikkondlus 23
8. Perekonnaseis.
   a) Jaotus perekonnaseisu järele 24
   b) Üle 15 a. vanuste isikute jaotus perekonnaseisu järele 1881—1922 24
   c) Jaotus perekonnaseisu järele 1881—1922 26
   d) Abielus, kuid lahus elavad isikud (abs. arvud) 27
9. Rahvus.
   a) Jaotus rahvuse järele 27
   b) „ „ „ 1881—1922 27
   c) Eestlased, kelle harilik keel pole eesti keel 28

10. Kirjaoskus. — Lhk. / *Page*
- a) Kirjaoskamatus vanuses üle 10 a. . . . 28
- b) „ linnades, alevites ja valdades . . . 29
- c) „ üksikutes vanusrühmades . . . 30
- d) „ 7—29 a. aastate järele . . . 30
- e) „ 1881—1922. . . . 31

11. Haridus.
- a) Koolis õppinud ja mitte õppinud, 10 a. v. alates . . . 32
- b) Õpeasutuste järele liigitatud isikute suhteline jaotus (10 a. v. alates) . . . 33
- c) Algharidus . . . 33
- d) Keskharidus . . . 33
- e) Kõrgem haridus . . . 33
- f) 7—9 a. lapsed kooliskäimise ja hariduse järele . . . 34
- g) Haridus 1897—1922 . . . 34
- h) Koolis käinud kirjaoskamatud . . . 35

12. Usk.
- a) Jaotus usu järele . . . 36
- b) „ „ „ 1881—1922 a. . . . 36

13. Sünnikoht.
- a) Jaotus sünnikoha järele . . . 37
- b) Linnades ja maal sündinud . . . 39
- c) Jaotus sünnikoha järele 1881—1922 . . . 39

14. Vigased ja vaimuhaiged.
- a) Vigased ja vaimuhaiged . . . 40
- b) Ühendatud vigasuste juhtumised . . . 40
- c) Pimedad, kurdid, kurttummad ja vaimuhaiged 1881—1922 a. . . . 41

III. KORTERIOLUD — *MAISONS D'HABITATION ET LOGEMENTS.*

1. Elumajade ja korterite üldarv . . . 43
2. Elumajade ja korterite tihedus . . . 44
3. Elumajad seinte ja katuse materjaali järele . . . 44
4. Elumajade arv 1881 a. . . . 46
5. Korterid, toad ja elanikud linnades ja alevites:
   - a) Korterite üldarvud, suurus ja elanikkude tihedus . . . 47
   - b) Ühes ka muudeks otstarbeteks kasutatavad elukorterid . . . 48
   - c) Korterid 1881—1922 a. . . . 49
6. Köök, klosett, veevärk, kanalisatsioon ja valgustus. . . . 50
7. Korterid — asukoht kordade järele. . . . 50

LISA — *APPENDICE.*

Maakonna külade, asunduste, alevikkude ja mõisate nimetused | *Liste des villages, petits bourgs etc. par les communes rurales* . . . 51

TEINE OSA — *PARTIE II.*

TABELID

Tab. — Lhk.

1. Majad, korterid ja elanikud (üldarvud) . . . 2—3
2. Vanus ja sugu:
   - a) maakonna üldkokkuvõte 5 ning 10-a. van. rühmade järele 4
   - b) maakonna üldkokkuvõte . . 6
   - c) 10-a. vanusrühmad adm. üks. järele . . . 6—7
   - d) 5-a. vanusrühmad adm. üks. järele . . . 8—9
   - e) 1-a. vanusrühmad adm. üks. järele . . . 10—16
3. Riikkondlus, vanus ja sugu:
   - a) maakonna üldkokkuvõte (10-a. vanusrühmad) . . . 18
   - b) üldkokkuvõte adm. üksuste järele . . . 19
4. Perekonnaseis, vanus, sugu:
   - a) maakonna üldkokkuvõte . . 20—21
   - b) kokkuvõtted adm. üksuste järele . . . 20—21
   - c) 10-a. vanusrühmad adm. üksuste järele . . . 22—25
   - d) 5-a. vanusrühm 15—19 a. 26
   - e) 1-a vanusrühmad 16—24 a. 26—27
5. Rahvus, vanus ja sugu:
   - a) maakonna üldkokkuvõte (10-a. vanusrühmad) . . . 28
   - b) üldkokkuvõte adm. üksuste järele . . . 29

6a. Kirjaoskamatus, kooliskäimine, haridus ja sugu . . 30—33

6. Kirjaoskamatute sugu ja vanus:
   - b) kirjaoskamatud adm. üksuse järele . . . 34
   - c) 10-a. vanusrühmad adm. üksuste järele (alates 10 a.) . 34—35
   - d) peale selle 7—9-a. vanusrühm (1915.—1913. a. s.) . . . 35
7. Haridus, vanus ja sugu (7 a. van. alates):
   - a) maakonna üldkokkuvõte . . 36—39
   - b) kokkuvõte adm. üks. järele 40—43
8. Sünnikoht, vanus, sugu:
   - a) maakonna üldkokkuvõte . . 44—45
   - b) üldkokkuvõte adm. üks. järele 46—47
9. Usk, vanus ja sugu:
   - a) maakonna üldkokkuvõte (10 a. vanusr.) . . . 48
   - b) üldkokkuvõte adm. üks. järele 49
10. Vigased ja vaimuhaiged . 50—51
11. 1922.—1918. aast. sündinud lapsed sünnikuude järele . 17
12. Majad seinte ja katuse ehitusmaterjaali järele . . 52—53
13. Majad korterite arvu, kasutamisviisi, tubade ja elanikkude arvu järele . . . 54—57
14. Elukorterid majakordade, tubade arvu, köökide, vaterklosettide, lihtväljakäigukohtade, veevärgi, kanalisatsiooni ja valgustuse järele . . . 58—59

Avaldamata materjaalid . . . 60

TABLEAUX

Tab. — Page

1. *Nombre des maisons, logements et habitants . . . 2—3*
2. *Âge et sexe:*
   - *a) totaux pour l'arrondissement (groupes de 5 et 10 ans) . . 4*
   - *b) totaux par les unités administratives . . . 6*
   - *c) groupes de 10 ans. . . . 6—7*
   - *d) groupes de 5 ans par les unités administratives . . . 8—9*
   - *e) âge par années (unités admin.) 10—16*
3. *Sujétion, âge et sexe:*
   - *a) totaux pour l'arrondissement 18*
   - *b) totaux par les unités admin. 19*
4. *État civil, âge et sexe:*
   - *a) totaux pour l'arrondissement 20—21*
   - *b) totaux par les unités administratives . . . 20—21*
   - *c) groupes de 10 ans par les unités administratives . . . 22—25*
   - *d) groupe de 5 ans de 15—19 ans 26*
   - *e) groupes par 1 an de 16—24 ans 26—27*
5. *Nationalité, âge et sexe:*
   - *a) totaux pour l'arrondissem. (groupes de 10 ans) . . . 28*
   - *b) totaux par les unités administratives . . . 29*

6a. Illettrés, instruction . . . 30—33

6. Illettrés par âge et sexe:
   - *b) Illettrés par les unités admin. 34*
   - *c) groupes de 10 ans (au-dessus de 10 ans) . . . 34—35*
   - *d) outre cela enfants de 7—9 ans 35*

7. *Instruction, âge et sexe (au-dessus de 7 ans.):*
   - *a) totaux pour l'arrondissement 36—39*
   - *b) totaux par les unités administratives . . . 40—43*
8. *Lieu de naissance, âge et sexe:*
   - *a) totaux pour l'arrondissement 44—45*
   - *b) totaux par les unités administratives . . . 46—47*
9. *Confession, âge et sexe:*
   - *a) totaux pour l'arrondissement 48*
   - *b) totaux par les unités administratives . . . 49*

10. Nombre d'individus atteints d'infirmités apparentes . . 50—51

11. Enfants nés en 1922-1918. par les mois de naissance 17

12. Bâtiments selon le matériel de construction des murs et la couverture de toit . 52—53

13. Bâtiments, logements, chambres et locataires . . 54—57

14. Logements répartis selon le nombre des chambres, des cuisines, des lieux d'aisance et selon de distribution de l'eau, de canalisation et d'éclairage . . 58—59

Renseignements non publiés . . 60

GRAAFIKUD

1. Teksti osas:

		Lhk.
a)	Järva maakonna kaart	11
b)	Paide linna plaan	14
c)	Rahva jaotus vanuse järele 1881, 1897 ja 1922 a.	20
d)	Rahva jaotus perekonnaseisu järele 1881, 1897 ja 1922 a.	25
e)	Kirjaoskamatud üksikutes valdades	29
f)	Maakonnas sündinud isikute võrdlev arv — valdade järele	38
g)	Elumajade seinte ja katuse ehitusmaterjaali vahekorrad linnas, alevites ja maal	45
h)	Korterid tubade ja elanikkude arvu järele linnas ja alevites	48

2. Tabelite osas:

Maakonna elanikkude sugu ja vanus 1881, 1897 ja 1922 a 5

GRAPHIQUES

1. Dans le texte (partie I):

		Page
a)	*Carte de l'arrondissement de Järva*	*11*
b)	*Plan de la ville de Paide*	*14*
c)	*Répartition de la population suivant l'âge en 1881, 1897 et 1922*	*20*
d)	*Répartition de la population suivant l'état civil en 1881, 1897 et 1922*	*25*
e)	*Nombre des illettrés par communes rurales*	*29*
f)	*Nombre comparatif des personnes nées dans les arrondissements, par communes*	*38*
g)	*Matériel de construction et couverture de toit des bâtiments en villes, bourgs et campagnes*	*45*
h)	*Logements répartis selon le nombre des chambres et locataires*	*48*

2. Tableaux (partie II):

Habitants de l'arrondissement par sexe et âge en 1881, 1897 et 1922 5

Tallinn, september 1923.

Käesolev väljaanne on esimene 1922 a. üldrahvalugemise andmete lõpulikkude kokkuvõtete kogust. Vabariigi Valitsuse otsuse järele ilmuvad, peale üleriiklise kokkuvõtte, tähtsamad rahvalugemise andmed eriväljaannetena iga üksiku maakonna kohta. Need väljaanded sisaldavad andmeid üksikute väiksete administratiiv-üksuste kohta, kuna üleriiklistes väljaannetes ainult maakondade üldarvusid on kavatsetud avaldada.

Rahvalugemise andmete läbitöötamine on edenenud sarnase hooga, mida vaevalt aasta algul oodata tohtis. Võib loota, et aasta lõpuks kõik demograafilise osa läbitöötamine lõpeb ja riikline üldkokkuvõte juba veebruaris ilmub. Üksikute maakondade materjaalide kirjastamine teostub käesoleval aastal sedavõrd, kui meie trükiolud seda lubavad. Kahtlemata kestab osa materjaalide kirjastamine veel tuleval aastal. Kuid see on tingitud tehnilistest kirjastamise raskustest.

See läbitöötamise küre käik, mida rahvalugemiste materjaalide läbitöötamise senine ajalugu vaevalt tunneb, oli mõeldav ainult selle ühemeelse kaastöötamise abil, mida Keskbüroo igalt poolt selles suhtes leidis, ja selle hulga noorte abijõudude tööga, keda peaasjalikult õppiva noorsoo, eriti üliõpilaskonna, keskelt korda läks koondada.

Rahvalugemise andmete läbitöötamise ligemate kaastööliste nimestik leidub järgneval leheküljel.

Riigi Statistika Keskbüroo juhataja

A. PULLERITS.

RAHVALUGEMISE ANDMETE LÄBITÖÖTAMISE KAASTÖÖLISED.

Liste des participants aux travaux de depouillement des données du recensement.

Rahvalugemise andmete läbitöötamise plaani ja instruktsioonid seadis kokku Keskbüroo abijuhataja A. TOOMS, kellele üksikutes osades aitasid kaasa:

J. JANUSSON, R. VEIMER ja A. LEPP.

Läbitöötamise plaan ja instruktsioonid harutati põhjalikult läbi Riigi Statistika Nõukogus, Riigi Statistika Nõukogu esimehe, Keskbüroo juhataja A. PULLERITS'i juhatusel, kes ka läbitöötamise administratiiv-rahalist külge korraldas.

Nõukogu liikmeteks olid:

Riigi Statistika Keskbüroo abijuhataja	*A. TOOMS,*
„ „ „ põllum. stat. os. juh.	*J. KURKUS,*
„ „ „ üldise stat os. juh.	*V. SCHMIDT,*
Riigikogu esitaja	*M. MARTNA,*
„ „	*J. HÜNERSON,*
Haridusministeeriumi esitaja	*J. REBANE,*
Kaubandus-tööstusministeeriumi esitaja	*H. KUKK,*
Kohtuministeeriumi „	*E. JUURIK,*
Põllutööministeeriumi „	*A. VAREP,*
Rahaministeeriumi „	*TH. KÄÄRIK,*
Riigikontrolli „	*J. KALLAKAS,*
Siseministeeriumi „	*E. DOLF,*
Sõjaministeeriumi „	*Kindr.-maj. P. LILL,*
Töö- ja hoolekandeministeeriumi „	*H. EVART,*
Teedeministeeriumi „	*O. OJA.*
Välisministeeriumi „	*H. OIDERMANN,*
Tartu ülikooli „	*Prof. M. KURTSCHINSKI,*
Linnade Liidu „	*V. SMETANIN,*
Maakondade Liidu „	*H. AVIKSON.*

Vabariigi Valitsusele kinnitamiseks esitas läbitöötamise plaani ja väljaannete kava Riigisekretäär K. TERRAS, kes ka mitmesugustest plaani ja töökava arutamise nõupidamistest ja kommisjonide istangutest isiklikult osa võttis ja mitmeid nõupidamisi juhatas.

Vigaste ja vaimuhaigete defineerimisel ja klassifikatsiooni kokkuseadmisel olid kaastegevad:

Prof. A. RAMMUL, Dr. A. LÜÜS, Dr. H. MÄNNIK, Dr. J. LOSSMANN.

Õpeasutuste klassifikatsioon seati kokku Haridusministeeriumi elaval kaasabil ja Haridusministeeriumi statistiku R. ALAS'i ja Keskbüroo ametniku V. SMETANIN'i kaastööl.

Tööharude nomenklatuuri kokkuseadmisel aitas kaasa H. REIMAN.

Paljud linna- ja maakonnavalitsused, kellele läbitöötamiskava tutvunemiseks saadetud oli, avaldasid asjalikke soove ja märkuseid.

Eraisikute seast sai Keskbüroo tähtsaid kirjalikke arvamisi N. KÖSTNER'ilt ja Dr. A. NÕGES'ilt.

Prof. A. RAMMUL ja prof. M. KURTSCHINSKI jälgisid alati suure huviga tehtavat tööd ja avaldasid nii mõnegi asja kohta oma arvamisi.

Rahvalugemise andmete tegeliku läbitöötamise juhatajaks oli Keskbüroo abijuhataja A. TOOMS.

Peale osakondade juhatajate J. KURKUS'e ja J. ÕISMAN'i olid ligemateks kaastöölisteks, üksikuid kaastööliste rühmasid juhatades ja eriülesandeid täites:

J. JANUSSON, R. VEIMER, A. LEPP,
F. SCHMIDT, M. MIHKELSON, L. PUSKAR,
V. LUIK, J. TREIAL.

Väljaannetes mahutatavad maakonna ja linna plaan on valmistatud Kodu-uurimise toimkonnas mag. J. RUMMA juhatusel; graafikud Keskbüroos S. BORISSOV'i poolt.

Käesolev väljaanne ja tekst on kokku seatud A. TOOMS'i poolt, peale geograafilise ülevaate, mis mag. J. RUMMA sulest ja peatüki korteriolude üle — A. LEPP'a töö.

SISSEJUHATUS.

Väljaande tähtsama osa moodustavad statistilised andmed toodud tabelite näol väljaande teises osas.

Üksikasjalisemad andmed kõigi läbitöötamisel saavutatud demograafiliste tunnuste allrühmitamiste peensustega — peaasjalikult vanuse suhtes — on kavatsetud tuua üleriiklises väljaandes, kus aga ainult maakondade üldarvud aset leiavad. Siin toodud tabelid on vaid üldkokkuvõtted läbitöötatud materjaalidest, kuid selle eest väiksete administratiiv üksuste järele — see demograafiliste tunnuste kvantum, mis ühe maakonna administratiiv üksuste kohta vajalik võiks olla ja mis vastab üksikute ministeeriumide ja teiste asutuste soovidele, olgugi palju lühemalt, kui seda soovitud. Üksiku valla kohta ei vajata mitte tihti andmeid selle üle, kui palju sellest ehk teisest riikkondlusest isikuid seal 29 aastaseid on, vaid on küllaldav, kui teada on nende üldarv seal, jne. Sarnaseid üldandmeid sisaldabki käesolev väljaanne. Eriline tähelpanu on pühendatud siin ainult ühe küsimusele—vanusele—mis üksikasjaliselt aastate järele toodud ja mille tarvidus arusaadav. Kõik muu on koondatult üldkokkuvõtete näol antud, ja ainult maakonna üldarv on vanusrühmade järele üksikasjastatud.

Kõik väljaande tabeliline osa on otse praktiliseks kasutamiseks määratud. See ei tähenda muidugi, et iga väiksematki arvu iga valla kohta tuleb täiesti täpsena praeguse aja kohta võtta. Rahvalugemisest on möödunud juba üle poole aasta — selle aja kestel võis nii mitugi ümberkolimist, sissesõitmist, surmajuhtumist jne. ette tulla, mis vastavaid arvusid muutsid.

Peale selle oli rahvalugemise ajal rahva liikumine suurem, kui harilikult, ja olgugi, et, nagu edasi näeme, see nii suurt mõju ei avaldanud, kui oodata võis, olid siiski igalpool ajutiselt kohalviibivad ja ajutiselt äraolnud isikud, kes oma alalisest asukohast väljaspool arvestati ja kelle arvestamine kohaliste administratiiv üksuste arvudesse veidi võõrast elementi sisse tõi. Kui see ka suurte arvude — maakonna üldarvude — peale pea sugugi mõju ei avalda, mingi väikse kohaliku alljaotuse juures see mõju võib avalduda.

Praktiliseks kasutamiseks on vajalik eestkätt ligikaudnegi orientatsioon. Kui näit., küsimuse peale, kui palju vallas on venelasi, tabelist saame arvu 41 ja kui suuremaid muutusi valla elus pole olnud, võib arvata, et see arv mõne isiku võrra suurenenud ehk vähenenud, kuid selle ligi ta peaks olema, ja sarnane teadmine annab juba võimaluse orienteeruda. See võimalus on seda kindlam ja parem, mida suurema arvuga tegemist.

Teine asjaolu, mille peale kasutamisel tähelpanu tuleb juhtida, on see, et tabelite kokkuseadmisel mitmes tabelis rühmitamisi tuli teha alaliikide kindlaksmääramiseks eriklassifikatsioonide näol, millede mitteteadmisel mõni tabeli osa arusaamataks võib jääda. Selles suhtes on eriti tähtis äramärkida tab. 6 ja 7, kirjaoskuse ja hariduse kohta, kus õpeasutuses viibimine aluseks võetud jne. Seletava osana tabelite kokkuseadmise tehnika ja neis käsitatud mõistete kohta on kokkuseatud eriväljaanne „I. Eesti Üldrahvalugemise plaan ja tabelite sisu", mis ka rahvalugemise andmete läbitöötamise üldkäiku kirjeldab.

Kuna praktilisteks kasutamisteks eestkätt tähtsad peaks olema just tabelid, on käesoleva väljaande teksti osa ülesanne kaunis piiratud. Tema ülesandeks jääb kõigepealt tuua suhtarvusid, võimaldada neid võrdlevaid oletusi ja suhtelisi arvutusi, mida peatabelitesse võimata paigutada oli, kuid mis on vajalikud, niipea kui soov tõuseb suuremat ülevaatlikkust saavutada andmetest terve maakonna kohta.

Teiseks selle osa eesmärgiks on tuua võrdlusi. Meil on olemas ikkagi juba kolme rahvalugemise andmed. Esimesed, 1881 ja 1897 a. omad, olid korraldatud küll hoopis teistsuguse, mõnes suhtes palju kitsama, mõnes suunas lahkumineva plaani järele, kuid teatud kitsendustega, ümberarvutamistega, on siiski korda läinud suurema osa territooriumi kohta käivaid andmeid eelmistega kõrvutada. Neid andmeid polnud mõeldav paigutada peatabelite näol, kuid seda tähtsamad on nad neile, kes vastavate arvude järele tarvidust tunnevad ja võimalikku üldarvudegi ülevaadet tahavad saada.

Meie ülesandeks selles suunas pole muidugi mitte jälgida mingit kindlat, teatavat rahvahulka tema arenemiskäigus 1881 aastast peale, eriuurimise näol laiendades seda kuni käesoleva ajani. See poleks võimalik juba kõigi selajal sisse- ja väljasõitnud isikute tõttu, mis koosseisu muutsid. Meie ülesanne on lihtsam ja tänuväärilisem — ta piirdub sellega, et me vaatluse alla võtame maakonna, kui teatud administratiiv üksuse, ja selle maakonna pinnal sündinud muutusi rahva demograafiliste tunnuste alal tähelpanu alla võtame. Meil on antud kolm silmapilku: 1881, 1897 ja 1922 ja neil momentidel registreeritud rahva arvud näitavad vaid seda, et sel momendil teatud territooriumil teatud rahvahulk asus, nende tunnuste järele jaotatult, mis nende kohta oleme võimalikuks leidnud fikseerida. Muidugi paistab ka sellest teatav arenemiskäik, teatav edu, kuid see siiski ainult teatud piirini, mille äärjooni äärmiselt ettevaatlikult tõmmata tuleb.

Võrdlustes on võrreldav suurus maakond, kui administratiiv üksus, maakond, mille rahvahulk siin kolmel momendil võrreldud. Nii suhtarvude, kui ka võrdluste tabelite eesmärgiks on lühidalt ja kokkuvõtlikult selgitada kõige tähtsamaid, kõige silmapaistvamaid nähtusi, piirdudes ainult nendega, mis täiesti vastuvaidlematad, ja kõrvaldudes neist, mis veidigi kahtlased ehk vastuvaieldavad paistavad olema.

Teksti eesmärk on sarnane, mis lisatud graafikutelgi, — andmeid illustreerida ja neid kättesaadavamaks teha; sellest on ka tingitud tema pigem katkendiline, kui terviku laad — need on vaid üksikud silmapaistvamad tõeasjad, millede ettetoomisega tabelite vaatlemist kergendada on tahetud.

Andmed, mida käesolevas väljaandes sugugi puudutatud pole, olgugi, et seda mitmeltki poolt arvatavasti oleks soovitud, on võrdlused rahvusvahelises ulatuses, teiste riikide demograafilise koosseisuga, kui ka meie teiste maakondadega, kui tervikutega. Nende võrdluste väljajätmise põhjuseks oli soov neid teostada täielikumalt sellekohases üleriiklises väljaandes, seda enam, et selleks ajaks loodetavasti ka enamjao välisriikide kohta neis toimepandud 1920 ja 1921 a. rahvalugemiste andmed saadud oleks — senini puuduvad nad enamjaolt veel.

Ainukesed käesolevas väljaandes mõeldavad võrdlused territooriumi järele võiksid ja peaksid käsitama üksikute valdade vastava demograafilise koosseisu vahekordi. Kuid kuna meie vallad, kui administratiiv üksused, nii väikesed on, ja üksikute tabelite arvude rühmade vahekord iseäranis väikeste arvude juures tihtigi juhuslikkusest tingitud võib olla, on selles suhtes ainult kõige tähtsamad võrdlused tehtud.

Kuna just nüüd eeltööde tegemisel ilmsiks tuli, kuivõrd raske on üksikute rahvalugemiste andmete võrdlemine omavahel territooriumi muutuste suhtes, on katsutud tulevase rahvalugemisele seda kergendada, ja ühtlasi fikseerida territooriumi, mis käesoleva rahvalugemisele objektiks oli. Sel otstarbel on väljaandes toodud üksikute valdade järele kohalised nimetused, nagu külad, mõisad ja teised kohanimed. Peab tähendama, et need küll mingid administratiivsed ja kindlapiirilised üksused pole, kuid üksikute valdade piiride muutumisel võivad need kohalised nimetused väga tähtsad olla. Käesolevast väljaandest peab selgesti paistma, missuguse administratiiv üksusega üheskoos see või teine küla ehk mõisa kaasaarvatud on. Kuna meil senini elamispunktide üleriiklist nimestikku veel pole, tahab see nimestik osaliselt vastavaid ülesandeid täita.

Kuna käesolev väljaanne kujuneb ka ühtlasi esimeseks üksiku maakonna kohta käivaks väljaandeks, mis nii laialdaselt tema rahva koosseisu ja territoriaalset jaotust käsitab, paistis soovitavana teda täiendada geograafilise ülevaatega, geograafilise asendi, looduse, pinnaehituse, maastiku ja veestiku üldandmetega, kuna sarnane kirjeldus maakonna, kui üksuse kohta, senini veel teostamist pole leidnud.

Geograafilise kirjelduse võttis oma peale mag. J. Rumma, kelle sellekohase ülevaate lühendatud kujul ära toome. See töö pole muidugi mitte otsekohe seotud üldrahvalugemisega, aga ta on temale väärilise täienduseks ja kujuneb mingi sissejuhatava osana, mis vastavate tööde puudumisel käesolevat väljaannet veelgi täielikumaks tohiks teha.

I.

MAAKONNA GEOGRAAFILINE ÜLEVAADE.

APERÇU GÉOGRAPHIQUE DE L'ARRONDISSEMENT.

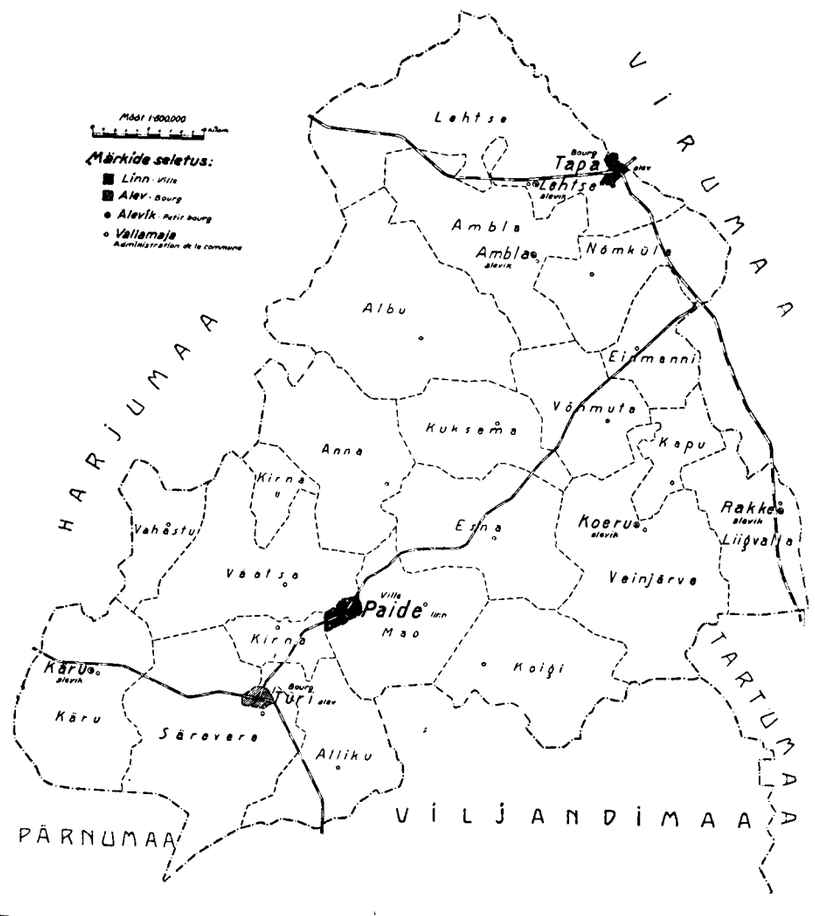

Peaaegu sarikkolmnurkne Järvamaa asub Harju — (piir 103,3 klm.) ja Virumaa (piir 88,9 km.) vahel, toetudes pikema küljega lõunas Viljandi (piir 81,2 km.) ja Pärnumaale (piir 43,0 km.) ning puutudes õige lühikesel alal kokku ka Tartumaa (piir 16,7 km.) loode nurgaga. Põhjas küü-

a) Asend.

nib maakond terava sopina Kõnnu-Suur sohu (59°23'50" p. l.) ja lõunas annab ta veel pikema kiilu Vändra ja S.-Jaani soistesse metsadesse (58°38'40" p. l.) saavutades seega maksimaalse ulatuse 87 km. Läänes on Kõrbja küla vastu Pärnumaad kaugem maakonna punkt (25°13'15" ida pool Greenv.), kuna idapoolsemaks kohaks on Vägeva rdt. jaama ümbrus (26°18'10" ida pool Greenv.) Suurim laius lääne-edelast ida-kagusse Näni külast üle Koeru Vägevani on 55 km. Valdavam osa Järvamaa piirist, ja nimelt piir Harju-, Pärnu- ja Viljandimaaga ning põhjapoolne osa Virumaa piirist Tapani — kogu ulatuses ligi 250 km., — on liikumisvaenuline sulgpiir, mis lõikab peaasjalikult vesiseid soid, kõrgrabu ja niiskeid metsi. Avapiir esineb ainult vastu Virumaad Tapast lõunapoole ja kagu nurgas vastu Tartumaad, kust kaudu viimane ühineb oma peateedega Põhja Eestiga.

b) Pinnaehitus. Järvamaa on ilmestatud võrdlemisi lihtsa oromorfoloogiaga. Ta on laialdane väikese vertikaalse liigestusega lausmaa, mis pikkamööda madaldub piiravaisse madalmaisse, milleis läänes voolavad Pärnu ja Jägala, põhjas Soodla ning lõunas—Põltsamaa jõgi, Pärnu jõe lisajõed ja asub Endla nõgu. Suurimad absoluutsed kõrgused on maakonna ida osas—Tamsalu ümbruses, kus Naistevälja ja Uudeküla juures saavutub maksimaalne kõrgus 136 m. üle merepinna. Idasse madaldub see kõrgus kaunis suure languga Valgejõe ja Vao ürgorgudesse, mille põhi asub 106 m. ü. m. p. Lang on siin 10 m. ühel km. Teiste ilmakaarte poole läheb madaldumine aeglasemalt ning ebaühtlasemalt. Madalam ala—36 m. ü. m. p.—on vastu Pärnumaad olev Käru valla osa, mis pinnavormiliselt kuulub ka täiesti Pärnumaasse. Nii mahutavad Järvamaa relatiivsed kõrgused, mis pinnareljeefis ja maastiku pildis kõige pealt mööduandvad, maksimumis 100 m. piiresse, kuid enamasti on nad kaugelt vähemad ega kööni keskmiselt üle 20 m. See relatiivsete kõrguste kitsapiiriline erinemine ei eelda suurt vahelduvust ja vormirohkust pinnareljeefis. Järvamaa läänepoolne kitsam osa, mis asub Pärnu ja Jägala jõgede ja nende lisajõgede vahel, nimelt Madise, Anna, Paide ja Türi kihelkonnad, on selgejooneliselt viiruline. Viirulisus on sihitud peaaegu põhja-lõuna suunas, kaldudes ainult lõuna osas Türi ümbruses vähe edelasse. Viirulisuse põhjuseks on võrdlemisi väikesed harvad elliptilised kõrgendikud-voored, mis üksikute soosaartena kerkivad üles läänepoolsest soisest ja metsasest madalikust, moodustades Järvamaa väike voorte valdkonna. Üksikute voorte pikkus ei ulata keskmiselt üle 1 km. ja laius üle 300 m. Samuti on ka nende kõrgus väike—keskmiselt 8-10 m. Ainult Keoma ja Kirna voored ulatavad suhteliselt kõrgemale, esimene 19 ja teine 17 m. Voorte kaldenurgad kõiguvad õige kitsais piires 10° ümber, ning kaldenurki, nagu on Kirna ja Keoma voorel (20—25°), tuleb pidada haruldasiks. Vaatamata väheldase suhtelise kõrguse ja väikeste kaldenurkade peale, esinevad need künnised ja seljakud maastikus õige silmapaistvalt just sellepärast, et neid eraldavad lohud on võrdlemisi laiad ja kaetud enamasti vaid rohutaimistutega ja madalate põõsastega, mis pinnavorme ei suuda varjata. Üldiselt ulatab selgjoonelisemate voorte hulk 100-ni, mis levinud ümmarguselt 1000 □ km. alale. Kõige tüübilisemad on voored läänepool Paidet, kus Väätsa ja Alliku mõisate vahel esinevad säärased hästi kujunenud voored nagu Pala, Keoma, Kirna, Tedre, Siugumetsa, Röa j. t. Siin leiame ka voorte alale tüübilisi moldlohke. Mujal on voorte vahelised lohud liiga laiad ja vormiliselt ebamääralised, või seal asuvad sootasandikud (Epu, Katku, Venevere jne.), mille keskelt äkki kerkib üles üksik väike voor künnisena või seljakuna. Osalt asuvad siin ka suured kõrgrabad—Lokota, Lageda j. t.,—mis ise kõrgendikkudena silma paistavad.

Järvamaa laialdasem ida osa, nimelt Ambla, Järva-Jaani, Peetri ja Koeru ning osaliselt ka voorteala kihelkondade ida osad moodustavad vähe lainja põhimoreenala, kus levivad Järvamaa viljakamad kultuurmaistud tiheda asulastikuga ja väikeste maaliliste metsasaludega põldude vahel. Siin-seal eriti põhja osas ja ka Paide ümbruses kohtame suuremaid tasandikke, mis tavaliselt kaetud soode ja soiste puisniitudega, harvem ka põldudega.

Vahelduvama pinnavormega ala asub maakonna kõrgemas osas Nõmküla ja Tamsalu ümbruses. See on õieti laiem idapoolse järsema veeruga ja läände Näoküla, Karkuse ja Koigi soisse madalduv lava, mille lael asub vaheldamisi madalaid künniseid, seljakuid ja kühme, sekka vähemate ava- ja sulglohkudega. Valdavamalt on need kõrgendikud kõik künkad ja ainult harvemalt ka kingud, nagu Nõmküla ja Tamsalu juures. Vähemad kuppelkingud, mille relatiivne kõrgus 10—20 m. on, kohtavad ka Koigi ja Einmani mõisade juures. Lõunas liitub sellele alale Järva-Jaani ümbruse väikekühmade ja kuplite ning harvade voorte ala. Viimased asuvad rohkem idapool ja tähelpandavamad neist on Ramma (rel. kõrgus 15 m.) ja Aavere voor (rel. k. 20 m.) Suurjooneliselt lainjas on ka Koeru ümbrus, mis läände Peetri poole järjest künklisemaks muutub. Lõuna poole on siit lang tuntavalt suur. Künkline on ka veel Silmsi ja Koigi vahe, kus esinevad vähemad kühmud ja ebamääralise põhijoonega künnised. Maakonna põhja osa Tapa ja Lehtse

ümbruses on rohkesti soine tasandik, kus vaheldust pakuvad vaid üksikud ümmargused kuplid, pikad kitsad vallseljakud ja vähemad sumbkõrgustikud. Väga silmapaistev sumbkõrgustik on Jäneda soodes järsult üleskerkiv (rel. kõrgus 38 m.) Punamaa kuplistik, mis oma alla vast ainult 3 km. võtab. See kõrgustik on osa mannerjää serva-moodustusist, mis Harjumaalt Paluküla juurest („Paluküla mäed") kaares lõikab läbi Jäneda, Kitse- ja Lapiküla Virumaale. Paiguti on servamoodustused ses vöös ebaselgelt kühmjad, paiguti aga hästi kujunenud kuplistikud („Punamaa mäed").

Kuid palju mõjukamalt esinevad selle üldiselt monotoonse ala pinnavormes küll pikad kitsad vallseljakud, mis tavaliselt suunduvad NNW—SSE sihis. Järskude (kaldenurgad 25—35°) katuse harjataoliste tammidena, kaetud enamasti haava ja sarapuu metsadega, lõikavad nad kohati hargnedes ja madaldudes, läbi soode. Neid võime jälgida otse kilomeetrite viisi ja soosaarte asulatele on nad ka tihti heaks ühendusteeks. Lõuna otsad on vallseljakuil tavaliselt Järvamaal lagunenud ja hargnenud kühmudeks ja künnisteks.

Järvamaa aluspõhja moodustavad kahe paleotsooikumi ajastu-ordoviitsiumi ja siluuri ladestute osad. Maakonna põhja osas, kuni Nõmküla-Kukevere jooneni lõunas, paljastub rohkeis paemurdes ülemordoviitsium Saaremõisa ja Porkuni lademetena. Lõunapoole kuni Paideni on aluspõhjaks siluuriajastu Tamsalu ladestik, millest kõige lõunapoolsem—Raiküla lade—on annud head ehitusmaterjaali Paide linnale ja keskmine—Boreaalise lade—kõrgeväärtuslist lupja (Tamsalu ja Rakke lubja ahjud). Maa lõuna osas—Kärus ja Säreveres on aluspõhjaks paiguti tinaläiget sisaldav Adavere dolomiit lubjakivi. Paas on kohati õige õhukese moreenkatte all ja paljustub kergelt, ning avalduvad ka vähemad kaosti nähtused, nagu Kavina mõisa Liuske heinamaal olev auk ja Sala jõgi Koeru kihelkonnas. **c) Aluspõhi.**

Veestikuliselt on Järvamaa väikejõgede ja järvede ala. Jõestiku pikkus on 1-verst. kaardi järele üm. 630 km., mis tiheduse 0,29 km. ühele □ km. annab. Järvamaalt võtavad küll alguse Eestimaa kaks suuremat jõge—Jägala ja Pärnujõgi, kuid haaravad maakonda, nagu ka Valge- ja Põltsamaajõgi, rohkem raja poolt. Järva südamaa on sel põhjusel jõgedevaene. Hulk siin asuvaid nõgusid ja põldude vahelisi suuremaid sulglohkusid, kus varemalt tõenäoliselt võisid esineda järved, on selle tõttu soostunud, ja ainult viimasel ajal on püütud kraavide abil siduda neid maakonna rajapoolse jõestikuga. Pärnu jõgi võtab Järvamaalt veel mõned lisajõed, milledest nimetame Piumetsa (ka Kolu ja Linsi—50 km. pikk), Käru (pikkus maak. 35 km.), Valgma (pikkus 22 km.) ja Särevere ehk Prandi jõge (pikkus 18 km.). Maakonna ida piiril voolab põhja poole Porkuni järvest algav koskne Valgejõgi ja lõunasse Varangu järvest väljavoolav Põltsamaajõgi. Esimese pikkus maak. on 38 km., teise 32 km. Põltsamaa jõkke suubuvad veel mõned lisajõed, nagu Mustjõgi, mis vett saab ka Endla järvest ja Väinjärve ojake samanimelisest järvest. **d) Veestik.**

Järvi on Järvamaal 110 ja nende pindala teeb 0,1% maakonna pindalast. Enamikus on kõik need järved pisikesed, ainult Veinjärve pindala küünib 0,5 □ km. (pikkus 1,3 km. laius 0,4 km.). Nad on valdavamalt koondunud maa põhja ja loode ossa, kus rühmadena — Jussi-, Kulli, Aegviidu, Jäneda, Seli järved—peituvad kesk ligipeasematu pehmeid soid ja niiskeid niite, ise ka lähenedes soostumise lõpustaadiumile. Paiguti ongi neist järele jäänud vaid nõrga petliku sambla vaibaga äärtel kaetud soolaukad tumeda-pruunja rabaveega.

Kultuurtaimistud—põllud ja aiad—on kõige intensiivsemalt esindatud Kesk- ja Ida-Järvamaal, kus nende alla kuuluvad laialdased põhimoreenlavad ja kõrgendikud. Lääne-Järvamaal on kultuurtaimistud mahutunud vaid vähestele voorte lagedele ja servamoodustustele. Siin on valdavamad suured sood ja soised niidud hapude rohutaimistutega. Rohked sood ja rabad on ka Põhja-Järvamaal. Laiemad männi- ja kuusemetsad asuvad maa loode nurgas. Enamasti on ka need niisked. Kesk-Järvamaa madalamail aladel põldude vahel on tavalised ka vähemad sega- ja okaspuu metsad. Sageli kohtame savisemail lahkel ka puhtkuusistuid ja liivasemail—männistuid (Aegviidu ümbruses). Suured põlised puud on kadumas. Kaasa on mõjunud siin sõjaaegsed hoolimata laastamised, eriti raudteede läheduses (Aegviidu ja Tapa metsad). Metsade koosseis on tavaline. Haruldasemaid puid—tammi, saari, pärni jne.—kohtame harva; nende asupaikadeks on enamasti vähesed kultuurmetsad ja pargid. Metsad on kõik kasutusmetsad, osalt isegi röövmetsad. Istutatud metsi on vähe. Niidud ja sood on rohkem röövmaistud, vähem kasutus- ja kultuurniidud. **e) Taimekate.**

Pinnareljeef ja taimekate on tinginud ka asulate levimise ja tiheduse ning nende vahelise teestiku arenemise. Kesk- ja Ida-Järva künkline põhimoreenala on tiheda asulastiku ja teestikuga. **f) Asulad ja teestik.**

Laiemail tasaseil kohtel asuvad siin suuremad haja- ja sumbkülad (Karkuse, Metstaga)*, teede äärtel ja seljakuil levivad rida—(Kaarevere, Moe), ahel—(Rava, Kuru, Elavere jne.) ja tänavkülad (Keiku). Eriti huvitavatena olgu tähelpandud külad, kus elamud on koondunud ridastiku ringis või poolringis ümber vähema sulglohu, milles asuvad küla koplid. Säärastena olgu nimetatud Valasti, Ageri, Silmsi ja Abaja küla. On see lohk väike, siis muutuvad need külad tüübiliseiks sõõrkülaiks (Väike-Kareda, Naisteväljа). Ka Koeru, Ambla ja Jaani alevikud, Tapa ja Türi alevid, ning Paide linn, mis saanud teestiku sõlmepunkteks, on sumbkülade laadilised.

Järvamaa osa läänepool Türi-Paide-Ambla-Tapa joont on harvade asulate ja hõreda teestikuga. Asulate ja üksikute elamute levimist võimaldavad vaid harvad väikesed soosaared—voored ja servakuhjatised. Seepärast on valdavamaks, võiksime öelda koguni ainsamaks, külade vormiks kääbushajaküla 4 — 5 taluga. Sagedasti on elamud laiali möödi laiu metsi ja soid. Suurema tänavkülana oleks nimetada ainult Lehtse alevikku, mille kujunemine tingitud ka hulgast väljaspoolt avaldunud põhjusist. Laiad sood ja niisked metsad on liikumisvaenulised ja teede korraldamine sel alal on seotud suurte raskustega. Siit lõikavad läbi ka ainult paar suuremat maanteed, mis ühenduseks idapoolseile Eesti maakondele Tallinnaga. Kohalikkele asulaile on ühendusteiks ainult ratasteed ja jälgrajad, milleks kasutatud ka vallseljakud ja teised vähemad kõrgendikud. Raudteed lõikavad maakonda lõunast, põhjast ja idast nind edelast kirde.

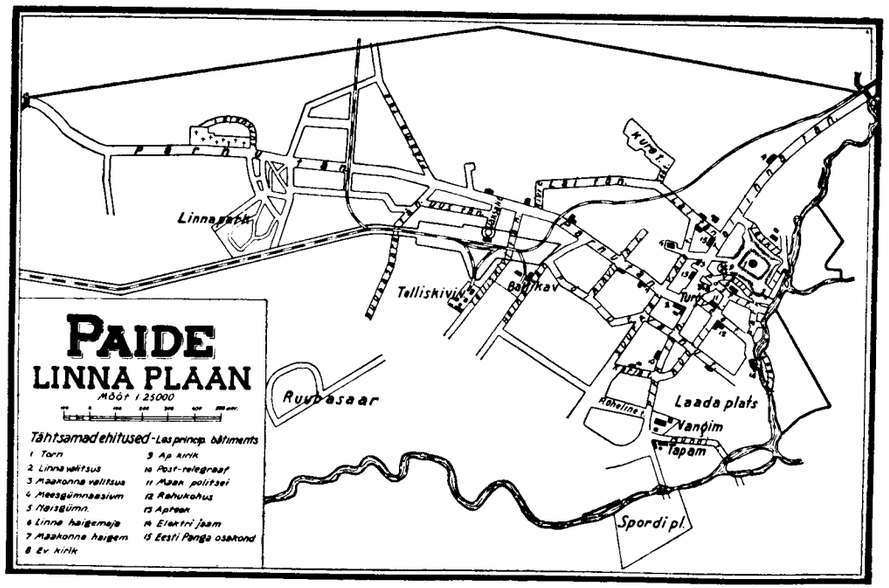

*) Külade täielik nimestik on toodud teksti osa lõpus.

II.

ELANIKUD.

HABITANTS.

1. Maakonna elanikkude üldarv — 1881-1922 a.

Elanikkude üldarv.

28 XII. 1922 a. registreeriti Järva maakonnas üldse 58.211 elanikku*), neist 27.826 meest ja 30.385 naist. Võrdluste teostamiseks 1881 ja 1897 a. rahvalugemistega peame, kahjuks, 1922 a. üldarvudest välja jätma Käru valla, mis eelmiste rahvalugemiste ajal maakonda ei kuulunud ja mille kohta siis üksikult kokkuvõtteid tehtud polnud.

Järva maakonna elanikkude arv (ilma Käru v.) (1881-1922 a.)

	Absol. arv			%%.		
	Mehed	Naised	Kokku	Mehed	Naised	Kokku
1881 a. . .	24177	25583	49760	100,0	100,0	100,0
1897 a. . .	25730	26943	52673	106,4	105,3	105,9
1922 a. . .	26886	29395	56281	111,2	114,9	113,1

Elanikkude üldarv on maakonnas iga rahvalugemise vahel kasvanud. Keskmiselt väljendus see kasvamine arvudes 100—105,9—113,1,**), kuid sellest kasvamisest pole soovitav keskmist juurdekasvu arvutada, sest 1897-1922 a. vahel oli terve rida aastaid, erakorralistest aegadest, tingitud kaootilise rahvaarvu suurenemise ja vähenemisega.

2. Faktiline ja harilik rahvaarv.

a) Faktiline ja harilik rahvaarv maakonnas.

Elanikkude üldarvud üksikutes administratiiv üksustes toob tab. 1 (tabelite osas) ühes ajutiselt kohalviibinud ja äraolnute arvudega. Harilik elanikkude arv ***) on faktiliste elanikkude arvudest vähem ja toob esile erinevuse linna ja maa vahel.

Faktiline ja harilik rahvaarv (1922 a.)

	Linn		Alevid		Vallad		Üldse	
	Faktil.	Harilik	Faktil.	Harilik	Faktil.	Harilik	Faktil.	Harilik
	1	2	3	4	5	6	7	8
			Absoluut arvud					
Mehed . .	1322	1527	2178	2227	24326	23550	27826	27304
Naised . .	1658	1913	2319	2348	26408	25829	30385	30090
Kokku .	2980	3440	4497	4575	50734	49379	58211	57394
			Suhtarvud					
Mehed . .	100,0	115,5	100,0	102,2	100,0	96,8	100,0	98,1
Naised . .	100,0	115,4	100,0	101,3	100,0	97,8	100,0	99,0
Kokku .	100,0	115,4	100,0	101,7	100,0	97,3	100,0	98,6

*) Eelkokkuvõtete järele, mis jaanuaris avaldatud, oli 8 elanikku vähem.

**) Suurenemine oli veidi suurem, sest eelmistel rahvalugemistel arvati ühes ka maakonnas asuv sõjavägi, mis nüüd eraldi sai arvestatud. Naiste arvu võrdlemisi kiirem kasvamine viimaseks rahvalugemiseks on osalt sellega seletatav.

Soovides arvutada rahvaarvu kasvamist hariliku elanikkude arvu järele, saame järgmised arvud (maak. ilma Paide linnata ja Käru vallata):

	Mehed	Naised	Kokku
1881 a. . . .	100	100	100
1897 „ . . .	107,0	104,5	105,7
1922 „ . . .	107,8	111,1	109,5

***) Selle arvutamiseks arvame faktiliselt rahvalugemise päeval registreeritud isikutest aj. kohalviibinud maha ja ajutiselt äraolnud juurde.

Paide linnast ja Tapa alevist oli rohkem elanikka välja sõitnud, kui juurde tulnud, Türi alevis ja kõigis valdades — vastupidi. See on seletatav pühade ajaga, kuna linnadest kooliõpilased, sõdurid ja m. maale sõitsid. Paides elas rahvalugemise eelsetel talvekuudel rohkem rahvast kui rahvalugemise päeval, ja linna harilik elanikkude arv talvel on 3,5 tuhande ligi — 15% rohkem rahvalugemise päeval sealviibinutest.

Maakonna üldarv näitab mujalt, eriti Tallinnast, ajutiselt kohalviibinud isikute ülekaalu— rahvalugemise eelsel ajal oli maakonnas 1,4% vähem elanikka, kui rahvalugemise silmapilgul.

b) Harilik rahvaarv üksikutes admin. üksustes.

Üksikute valdade järele pole kõikumised suured — olud on ühtlased.

Hariliku rahvaarvu % faktilisest rahvaarvust (admin. üksuste järg.)

	Mehed	Naised	Kokku		Mehed	Naised	Kokku
Paide linn	115,5	115,4	115,4	Koigi	96,2	97,4	96,8
Tapa alev.	105,5	104,5	105,0	Kuksema	95,5	96,7	96,1
Türi „	98,4	97,7	98,0	Käru	98,2	96,9	97,5
Vallad:				Lehtse	98,9	98,8	98,8
Albu	95,7	97,9	96,9	Liigvalla	97,6	98,1	97,9
Alliku	95,9	97,4	96,7	Mäo	97,8	99,2	98,6
Ambla	97,3	98,8	98,1	Nõmküla	96,4	97,5	96,9
Anna	97,0	98,1	97,6	Särevere	95,7	98,4	97,1
Einmanni	98,4	98,3	98,3	Vahastu	96,0	96,4	96,2
Esna	97,6	96,4	97,0	Veinjärve	96,2	97,5	96,9
Kapu	97,1	98,7	97,9	Väätsa	97,1	98,8	98,0
Kirna	97,2	100,0	98,7	Võhmuta	95,2	95,7	95,5

1881 ja 1922 a. rahvalugemised teostati pea ühel ajal — 29 ja 28 dets. *) 1897 a. rahvalugemise aeg oli hiljem — 9 veebruaril (28 jaan.). Andmed ajutiselt kohalviibijate ja äraolijate kohta näitavad rahva territoriaalse liikumise suurenemist rahvalugemise ajal igal rahvalugemisel, võrreldes eelmisega, kuid kuna ajutiselt kohalviibiva ja äraoleva isiku mõisted lahkuminevad olid, pole võimalik täpne võrdlus.

3. Faktiline ja harilik rahvaarv, ajutiselt kohalviibinud ja äraolnud 1881—1922

(Järva maak. ilma Paide l.) ja Käru v.**

	Faktiline rahvaarv			Ajut. kohalviibinud			Aj. äraolnud			Harilik elan. arv		
	Mehed	Naised	Kokku	Mehed	Naised	Kokku	Mehed	Naised	Kokku	Mehed	Naised	Kokku
Absoluut arvud												
1881 a.	23240	24520	47760	346	135	481	210	105	315	23104	24490	47594
1897 a.	24613	25553	50166	462	230	692	563	264	827	24714	25587	50301
1922 a.	25564	27737	53301	1130	996	2126	420	477	897	24854	27218	52072
%% (faktiline rahvaarv 100%)												
1881 a.	100,0	100,0	100,0	1,5	0,6	1,0	0,9	0,4	0,7	99,4	99,9	99,7
1897 a.	100,0	100,0	100,0	1,9	0,9	1,4	2,3	1,0	1,6	100,4	100,1	100,3
1922 a.	100,0	100,0	100,0	4,4	3,6	4,0	1,7	1,7	1,7	97,2	98,1	97,7

Ajutiselt kohalviibinute arv on 1922 a. võrreldes 1881 a. suurenenud 4 korda, samuti on neljavõrdseks muutunud ajutiselt äraolnute arv. Praeguseid paremaid liikumisvõimalusi ja arenenumat sidet linnade ja maa vahel poleks selles ka midagi ebaloomulikku, et 40 a. jooksul vastav liikumine neljakordselt elavamaks muutunud. Kuid vastavalt oleks siis ka vähem täpsed andmed rahva jaotumise üle territoriaalselt administratiiv üksuste järele ja väheneks nende praktilise kasutamise võimalused väikeste administratiiv üksuste järele, mis käesoleva väljaande peasisuks. Seda muidugi mitte absoluutselt, vaid võrreldes eelmiste rahvalugemistega.

Sellepärast pühendame veidi tähelpanu selle nähtusele.

*) Faktiliselt oli kalendri muutuse tagajärjel vahe suurem, kuid rahvalugemise aja ühtluse määramiseks on sisu tähtsus ühtlane pühade vaheline aeg.
**) Paide linna kohta puuduvad andmed ajut. kohalviibinud jne. isikute kohta 1881 a.: 1897 a. oli ajut. kohalviib. 30 ja ajut. äraoln. 41.

Kõigepealt, peab tähendama, et võrdlus tab. 6 pole täpne, sest 1922 a. rahvalugemisel oli ajutiselt kohalviibijate mõiste laiendatud ja kindlamini äramääratud; nende hulka kuulusid ka kõik mujal õppijad kooliõpilased ja sõdurid, kes oma perekonla pühadeks tulnud jne., *) nõnda et eelmiste rahvalugemiste vastavad arvud juba algandmetes vähendatud ja viimase suurendatud on.

Ka kokkuvõtete tegemine mõjus kaasa selle nähtusele, näit. 1881 a. ajutiselt kohalviibinute kohta käivad materjaalid said kokku võetud suuremate üksuste—kihelkondade järele, mille piirid laiemad ja vastavalt ka adm. üksuse piirist väljaspool viibimine palju vähem. Väljaspool oma valda leiduv isik arvestati 1922 a. ajut. kohalv., 1881 a. aga ainult siis, kui ta väljaspool oma kihelkonna piirisi viibis.

Need on formaalsed asjaolud, mis vahet juba palju vähendavad.

Nüüd s i s u l i s e l t viimase rahvalugemise kohta. 2188 isikut, kes maakonnas (ilma lin.) ajut. kohalviibinud, on:

mujalt samast maakonnast	600 isik.	ehk	27,4%
Tallinnast	835 „	„	38,2%
Tartust	94 „	„	4,5%
Kokku			70,1%

Paide linnast ajut. äraolev. 565 isiku seast on oma maakonnas viibinud 408 isikut, ehk 72,2%. Nii avaldus ajut. kohalv. ja äraolnud isikute arvus kõigepealt maakonna ja maakonnalinna vaheline elanikkude vahetus, ja siis juurdevool pealinnast ja koolilinnast—Tartust.

Teiselt poolt, ajutiselt kohalviib. kontingenti eriti selleks otstarbeks läbiuurides, selgus, et 2293 ajut. kohalviib. (maak. üh. lin.) oli 1607, s. o. 70%, pühadeks oma perekonda ehk sugulaste poole sõitnud kooliõpilasi, sõjaväelasi ja muid sugulasi ja kindlasti mitte sugulasi ainult 223, s. o. 9,7%.

Kui oletada, et osa, muidugi kaugelt vähem osa, neist oma perekonda tulnutest ka kindlamini mõne teise administratiiv üksusega seotud oli, siis on kõik ülejäänud osa ikkagi pühadeks koju tulnud õpilased, sõdurid jne. perekondliselt käesoleva administratiiv üksusega seotud isikuid. Sellepärast annab sarnaste ajut. kohalviib. isikute suurem arv koguni vastupidise tähtsuse—ta ligindab f a k t i l i s t elanikkude arvu sisuliselt h a r i l i k k u d e ja „seaduslikkude" elanikkude arvule (population habituelle et du droit, popolazione legale).

Enamjaoks praktilisteks otstarbeteks näib sarnane rahva koosseis palju otstarbekohasem ja soodsam olevat. On selge, et näit. kooliõpilased ja sõdurid kuuluvad andmin. üksusse, kus nende perekonnad asuvad, kuna pigemini ajutise isloomuga on nende teenistus- või kooliskäimise kohas asumine. Seesama käib ligemate sugulaste kohta, kes tööliste ja käsitöölistena mujal asumas. Kuna sarnased juhused kaugelt valdavad on, võiks koguni öelda, et selles suhtes sarnane rahva paigutus, nagu rahvalugemise ajal, koguni enam soodsam, enam vastavam demograafiliselt on.

See ei tähenda muidugi seda, et, näit. üksikute valdade järele toodud andmeid vastavates tabelites igakord igas üksikus tabeli lahtris otse täptsetena kuni viimase inimeseni tuleks võtta, sest vahepeal sündinud ümberkolimised ja m. võisid kõige mitmesugusemaid muutusi teostada ja sellepärast juba tuleb arvusid, iseäranis vähemaid, ikkagi teatud väikese ligikaudsusega võtta. Meie tahame vaid rõhutada seda, et 1922 a. rahvalugemisel a j u t i s e l t k o h a l v i i b i n u t e j a ä r a o l n u t e l a h k u m i n e k v õ r d l e v a l t e e l m i s t e g a k a u g e l t k i n i i s u u r p o l n u d, kui esimesel silmapilgul näib, ja, teiseltpoolt, p ü h a d e a e g n e h a r i l i k u s t s u u r e m r a h v a t e r r i t o r i a a l n e ü m b e r p a i g u t u s a n d m e t e t ä p s u s e p e a l e d e m o g r a a f i l i s e s s u h t e s o s a l t k a p o s i t i i v s e l t m õ j u b.

Toome tähtsamad andmed ajutiselt kohalviibinute suhtarvu kohta üksikute valdade järele—ilmuvus, nagu näha, oli kaunis ühtlane, olgugi, et raudteele ligemal asuvad vallad rohkem silma paistavad.

Ajutiselt kohalviibinud üksikutes admin. üksustes.

	Ajut. kohalviibijate % faktil. elan. arvust	Ajutiselt kohalviibinutest olid kooliõpilased, sõjaväelased ja muud sugulased		Ajut. kohalviibijate % faktil. elan. arvust	Ajutiselt kohalviibinutest olid kooliõpilased, sõjaväelased ja muud sugulased		Ajut. kohalviibijate % faktil. elan. arvust	Ajutiselt kohalviibinutest olid kooliõpilased, sõjaväelased ja muud sugulased
Paide linn	3,5	86,7	Kirna vald	2,4	70,8	Vahastu vald	4,1	64,0
Tapa alev	4,3	63,2	Koigi „	3,9	86,4	Veinjärve „	3,6	62,0
Türi „	5,5	80,9	Kuksema „	4,8	67,2	Koeru alevik	2,2	*60,0*
Albu vald	3,9	83,0	Käru „	3,2	71,0	Väätsa vald	3,5	56,9
Alliku „	4,4	62,9	Käru alevik	*3,4*	*100,0*	Võhmuta „	6,4	79,7
Ambla „	4,6	64,9	Lehtse vald	3,0	54,0			
Ambla alevik	8,7	67,4	Liigvalla „	3,7	60,9	Alevid	4,8	72,5
Anna vald	2,9	48,8	Rakke alevik	*6,9*	52,0	Linn ja alev.	4,3	77,1
Einmanni „	3,1	68,0	Mäo vald.	2,3	71,7	Vallad	3,9	68,9
Esna „	4,1	82,2	Nõmküla „	4,7	71,5	Vallad ja alev.	4,0	69,3
Kapu „	3,0	34,4	Särevere „	3,7	65,4	Üldse mkd.	3,9	70,1

4. Administratiiv üksuste võrdlev rahvarikkus.

Admin. üksuste võrdlev rahvarikkus.

Nii faktilise, kui ka harilikkude elanikkude arvu järele üksikuid administratiiv üksuseid maakonna elanikkude üldarvust protsenteerides, saabub pea ühtlasi võrdlev vahekord. Suuremad lahkuminekud on ainult Paide linna (5,1—6,0%) ja Tapa alevi (4,1—4,4%) mõlema elanikkude arvu vahel, teistel on vahekord pea samane.

Maakonnalinn Paide polegi kõige rahvarikkam administratiiv üksus. Temast suuremad on Veinjärve (7,9%) ja Ambla, Albu (7,6—6,6%) ja Lehtse (6,4%) vallad ja Esna vald on temaga ühesuurune.

*) v. selle kohta väljaanne I üldrahvalugemise läbitöötamise plaan ja tabelite sisu.

Järva maakonna administratiiv üksuste suurus elanikkude arvu järele %-des üldarvust.

Admin. üksused	Faktil. elan. arv	Harilik elan. arv	Admin. üksused	Faktil. elan. arv	Harilik elan. arv
1. Paide linn	5,1	6,0	16. Liigvalla v.	4,2	4,2
2. Tapa alev	4,1	4,4	Sellest Rakke alevik .	0,6	0,6
3. Türi „	3,6	3,6	17. Mäo vald	4,0	4,0
4. Albu vald . . .	6,6	6,4	18. Nõmküla vald . .	5,1	5,0
5. Alliku „	4,1	4,1	19. Särevere „ . .	5,9	5,8
6. Ambla „	7,0	7,0	20. Vahastu „ . .	1,1	1,0
Sellest Ambla alevik .	0,9	0,9	21. Veinjärve „ . .	7,9	7,7
7. Anna vald	2,5	2,4	Sellest Koeru alevik .	0,4	0,4
8. Einmanni vald . .	2,7	2,7	22. Väätsa vald . . .	3,2	3,2
9. Esna „ . .	6,1	6,0	23. Võhmuta „ . .	4,7	4,6
10. Kapu „ . .	1,8	1,8	Linn (v. Paide)		
11. Kirna „ . .	1,7	1,7	Alevid	7,7	8,0
12. Koigi „ . .	4,9	4,8	Linn ja alevid . .	12,8	14,0
13. Kuksema „ . .	4,0	3,9	Vallad (ühes alevik.)	87,2	86,0
14. Käru „ . .	3,3	3,3	Vallad ja alevid .	94,9	94,0
Sellest Käru alevik . .	0,4	0,4	Üldse maakond . .	100,0	100,0
15. Lehtse vald	6,4	6,4			

5. Sugude vahekord.

a) Sugude vahekord 1922 a.

Sugude vahekord on üldarvus 1000 isiku kohta keskmiselt 478 meest ja 522 naist. Üksikute valdade järele suuri lahkuminekuid märgata pole. Ühes alevis, kolmes suuremas ja kahes vähemas vallas ulatab meeste protsent naistega pea ühekõrgusel, olles üle 49%, (ühel juhtumisel koguni 49,9%), kuid suuremas osas kõigub ta 47—48% ligidal.

Paide linn ja väikesed alevikud torkavad iseäranis silma valdava naiste ülekaaluga. Paides on mehi ainult 44,4% ja see % jääb veelgi vähemaks, kui ajutiselt äraolnud arvesse võtta. Vahekord on pea samane, kui teda arvutada harilikkude elanikkude arvu järele. Ajutiselt kohalviibinutest oli üldiselt rohkem mehi, linnas ja alevites aga ümberpöördult.

Selle vastu oli ajutiselt äraolnute seas rohkem naisi, kuid kuna neid üldse vähem, kui ajut. kohalviibinuid, ei saabu sellest tasakaalu. Vastavad suhtarvud kujunevad järgmiselt:

Meeste % rahva üldarvust:

	Faktiline rahvaarv	Ajutiselt kohalviib.	Ajutiselt äraolnud	Harilik rahvaarv
Paide linn	44,4	45,7	44,8	44,4
Alevid	48,4	43,6	48,6	48,7
Vallad	47,9	53,7	45,9	47,7
Üldse mkd . . .	47,8	52,4	46,0	47,6

b) Sugude vahekord 1881—1922.

Selles valdavas naiste ülekaalus pole midagi iseäralikku ega erakorralist. Kahel endisel rahvalugemisel on registreeritud vaid veidi tasakaalsem suhtumine. Meeste % üldarvust oli:

1881 a. 48,6
1897 a. 48,8
1922 a. 47,8

Maakonna arvudes (ilma Paide linnata) on vahe veel vähem: 48,7, 49,1 ja 48,0.

Eelmise kahe rahvalugemise vahel oli vahekord veidi paranenud meeste kasuks, teise ja kolmandama vahel ümberpöördult.

Sugude vahekorra vaatluseks 10 a. vanusrühmade järele 1881—1922 a. toome meeste % naistest kolmel rahvalugemisel.

Sugude vahekord 1881—1922.

	Maakond ühes Paide linnaga						Maakond ilma Paide l.			Paide linn		
	Meeste %			Naiste %			Meeste %			Meeste %		
	1881	1897	1922	1881	1897	1922	1881	1897	1922	1881	1897	1922
Alla 1 a. v. . .	*49,4*	*48,9*	*50,9*	*50,6*	*51,1*	*49,1*	*49,1*	*48,7*	*51,1*	*59,6*	*54,5*	*46,3*
1 — 9 a. v. . .	*49,8*	*50,8*	*50,0*	*50,2*	*49,2*	*50,0*	*49,7*	*50,9*	*50,2*	*50,9*	*48,7*	*49,1*
0 — 9 „ „ . .	49,8	50,6	50,2	50,2	49,4	49,8	49,7	50,6	50,3	51,9	49,3	48,8
10 — 19 „ „ . .	50,1	50,3	51,3	49,9	49,7	48,7	50,2	50,4	51,4	48,3	49,3	48,4
20 — 29 „ „ . .	45,5	46,6	44,5	55,5	53,4	55,5	45,2	46,8	44,5	50,8	42,5	44,5
30 — 39 „ „ . .	48,2	48,9	46,6	51,8	51,1	53,4	48,3	48,9	46,6	45,4	49,3	46,8
40 — 49 „ „ . .	49,4	47,1	48,2	50,6	52,9	51,8	49,6	47,4	48,3	44,2	40,8	46,3
50 — 59 „ „ . .	47,1	48,4	47,0	52,9	51,6	53,0	47,5	48,9	47,5	37,8	40,6	39,2
60 — 69 „ „ . .	48,6	48,6	43,9	51,4	51,4	56,1	49,2	49,5	44,3	38,0	33,3	37,3
70 a. v. ja üle .	47,0	46,2	44,5	53,0	53,8	55,5	46,8	47,0	45,5	48,9	31,5	29,2
Kokku . .	48,6	48,8	47,8	51,4	51,2	52,2	48,7	49,1	48,0	46,9	44,6	44,4

Esimeste 10 a. rühmade juures on muutus sündinud vahekorra paremnemise poole, viimaste rühmade juures aga vastupidi. Nii näeme 0—9 aastani—49,8—50,6—50,2%. 9—19 a. oli 50,1—50,3—51,3%. Selle vastu on kõigis järgnevates rühmades meeste suhteline vähenemine esil. 60—69 a. vahel on registreeritud meeste % ainult 43,9 ja üle 70 a. keskel 44,5%.

Kõik need vahekorrad käivad maakonna kohta ühes linnaga. Linn üksi annab halvema vahekorra. Viimased rühmad 50 a. alates kujunevad seal järgmiselt: 39,2—37,3—29,2%. Ka ei tule seal ilmsiks paranemist nooremate aastate vahekorras. Paide linn erines alati oma suure naiste ülekaaluga, iseäranis vanemates aastates—tal on nüüdki see iseloomustav joon alal hoidunud.

Valdade ja alevite sugude vahekorras tuleb kahe noorema 10 a. rühma tasakaalu püüdev suun veel selgemalt nähtavale, kuna ka vanemates rühmades vahekorra halvenemine vähem tundub. Eriti paistab silma vahekorra paremnemine üksikute aastate järele.

6. Vanusline koosseis.

a) Rahva jaotus vanusrühmade järele 1922 a.

Vanuse järele jaotumine on tunnustest kõige üksikasjalisemalt käsitatud. Tab. 2 (tabelite osa) toob andmed eraldi kõigi adm. üksuste kohta 10 a. ja 5 a. vanusrühmade ja kõigi üksikute aastate järele. Need andmed peaks tõelist olukorda paremini kujutama, kui 1881 ja 1897 a. omad, milledes isikute arv „ümmargustes aastates“ (30, 35, 40 jne.) suurendatud on. „Ümmarguste aastate“ ilmuvus näib avalduma 1922 a. rahvalugemise maakonna arvudes väga nõrgalt ainult mõnes 0 lõppevas aasta arvus.

Rahva koosseisu vaatlemiseks vanuse järele üldjoontes on kõigekohasemad 10 a. vanusrühmad. Sellekohased absoluut arvud sisalduvad tabelite osas (tab. 2-c.). Siin toome selle jaotuse suhteliselt.

10 a. vanusrühmade võrdlev suurus %-des (1922 a.)

	Mehed	Naised	Kokku
0 — 9 a. v. . . .	16,7	15,2	15,9
10 — 19 „ „ . . .	22,6	19,6	21,0
20 — 29 „ „ . . .	14,3	16,3	15,4
30 — 39 „ „ . . .	13,2	13,8	13,5
40 — 49 „ „ . . .	12,0	11,8	11,9
50 — 59 „ „ . . .	9,8	10,1	9,9
60 — 69 „ „ . . .	7,1	8,3	7,7
70 — 79 „ „ . . .	3,5	3,8	3,7
80 — 89 „ „ . . .	0,8	1,0	0,9
90 — 99 „ „ . . .	0,0	0,1	0,1
Kokku .	100,0	100,0	100,0

b) Jaotus vanusrühmade järele 1881—1922.

Täienduseks toome võrdlused 1881—1922 a. rahvalugemiste vahel, 10 a. vanusrühmade järele, mida diagramm piltlikult kujutab.

Peame tähendama, et 1897 a. 10 a. vanusrühmade liigitus täielikult vastas meie vanusrühmadele (0—9, 10—19 jne.), kuna 1881 a. arvusid, mis teistsuguselt võetud (1—10, 11—20 jne.) ümber tuli arvutada.

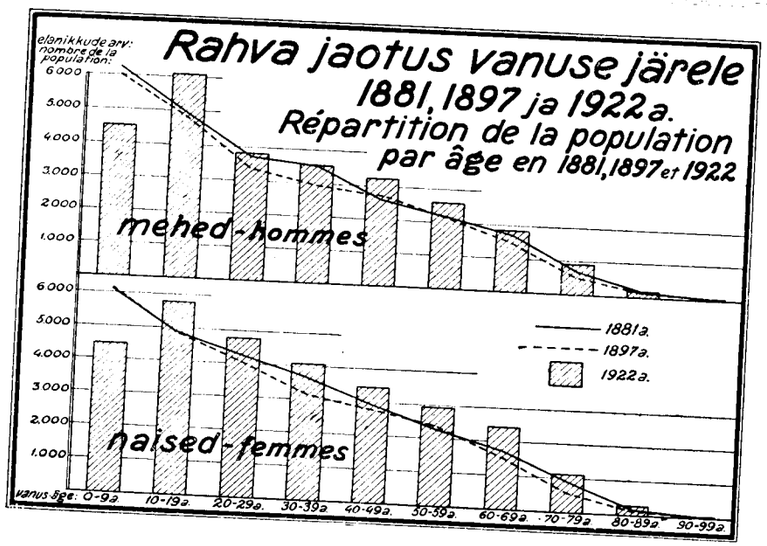

Jaotus 10 a. vanusrühmade järele 1881—1922 a. (mkd. ühes Paide l., ilma Käru vallata)

	Absoluut arvud									% üldarvust								
	Mehed			Naised			Kokku			Mehed			Naised			Kokku		
	1881	1897	1922	1881	1897	1922	1881	1897	1922	1881	1897	1922	1881	1897	1922	1881	1897	1922
Alla 1 aasta	*660*	*682*	*497*	*675*	*713*	*480*	*1335*	*1395*	*977*	*2,7*	*2,6*	*1,8*	*2,6*	*2,6*	*1,6*	*2,6*	*2,6*	*1,7*
1 — 9 a. v.	*5379*	*5545*	*4024*	*5415*	*5374*	*4008*	*10794*	*10919*	*8032*	*22,3*	*21,6*	*15,0*	*21,2*	*20,0*	*13,7*	*21,8*	*20,8*	*14,3*
0 — 9 „ „	6039	6227	4521	6090	6087	4488	12129	12314	9009	25,0	24,2	16,8	23,8	22,6	15,3	24,4	23,4	16,0
10 — 19 „ „	4887	4940	6086	4860	4878	5776	9747	9818	11862	20,2	19,2	22,7	19,0	18,1	19,7	19,6	18,6	21,1
20 — 29 „ „	3349	3705	3819	4010	4248	4757	7359	7953	8576	13,9	14,4	14,2	15,7	15,8	16,2	14,7	15,2	15,2
30 — 39 „ „	2964	3511	3543	3184	3670	4061	6148	7181	7604	12,3	13,7	13,2	12,4	13,6	13,8	12,4	13,6	13,5
40 — 49 „ „	2718	2597	3220	2787	2917	3467	5505	5514	6687	11,2	10,1	12,0	10,9	10,8	11,8	11,1	10,5	11,9
50 — 59 „ „	2126	2135	2615	2386	2273	2943	4512	4408	5558	8,8	8,3	9,8	9,3	8,4	10,0	9,1	8,4	9,9
60 — 69 „ „	1442	1670	1887	1527	1767	2416	2969	3437	4303	6,0	6,5	7,0	6,0	6,6	8,3	6,0	6,5	7,7
70 — 79 „ „	494	777	944	560	909	1113	1054	1686	2057	2,0	3,0	3,5	2,2	3,4	3,8	2,1	3,2	3,7
80 — 89 „ „	132	150	203	148	170	293	280	320	496	0,5	0,6	0,8	0,6	0,6	1,0	0,5	0,6	0,9
90 — 99 „ „	16	10	11	18	13	38	34	23	49	0,1	—	—	0,1	0,1	0,1	0,1	—	0,1
Üle 100 „ „	1	—	1	—	—	—	1	—	1	—	—	—	—	—	—	—	—	—
Van. teadm.	9	8	36	13	11	43	22	19	79	—	—	—	—	—	—	—	—	—
Kokku .	24177	25730	26886	25583	26943	29395	49760	52673	56281	100,0	100,0	100,0	100,0	100,0	100,0	100,0	100,0	100,0

Kõige arvurikkam oli kahel esimesel rahvalugemisel esimene — 0—9 a. vanusrühm, kuhu 24,4 ja 23,4% üldarvust kuulus (mehi veel rohkem — 25,0 ja 24,2%). Esimene ja teine vanusrühm moodustasid kokku vastavalt 44 ja 42% rahvaarvust. Viimane rahvalugemine konstateeris juba muutunud olukorda: esiteks oli nende rühmade koosseis neisse kuuluvate isikute arvu järele suhteliselt veel rohkem vähenenud—nad kujundasid ainult 37,1% üldarvust ja, teiseks, kõige arvurikkama rühmana esines mitte enam esimene, vaid teine — 10-19 a. — vanusrühm, väga tuntava vahega (0—9 a. 16,0%, 10—19 a.—21,1%) üldarvust. Kujutades 10 a. vanusrühma püramiidina, mille ühe külje moodustavad mehed, teise naised, saabuks eelmise kahe rahvalugemise arvude järele õigekujuline püramiid, kuna 1922 a. vanuspüramiidi esimene, alumine kord kitsam on—maakonna praegune vanuspüramiid on äralõigatud alusega.

c) Jaotus vanusaastate järele 1881—1922.

Olgugi, et järgnevad 10 a. rühmad järjekindlalt ja pea ühtlaselt vähenevad, on ka neis muudatused sündinud, mida üksikasjalisemalt kolme rahvalug. vanuslise koosseisu üksikute aastate võrdlus näitab. Selle võrdluse üksikute vanusaastate järele toome tema tähtsuse pärast eritabelil (v. lhk. 22), milles absoluutarvude kõrval ka vastavad suhtarvud üksikute aastate järele on antud. Teda illustreerib diagramm, mis tabelite osas lhk. 5 toodud.

Kõige arvurikkamate rühmadena esinevad 12 a. ja 14 a. vanuste isikute rühmad, kuhu kuulub 2,28% ja 2,24% kõigist rahvalugemisel registreeritud isikutest. Need on väljapoole ulatavad tipud vanuspüramiidi kõigelaiemas osas. Mõlemil pool sellest tipust läheb vähenemine liig järsu hüpetega. Siin on kahtlemata mõlemil pool kaotused olnud. Esimene ja suurem kaotus on olnud viimastel aastatel. Praegu puuduvad meil veel andmed surmajuhtumiste üle sõjaaastatel. Kuid rahvalugemisel registreeritud isikute arvu järele on maakonnas küll kõige vähem 1917 aastal sündinuid olemas. Täitsa oludega kokkukõlastatud tõeasjana tuleb võtta, et sõja aegadel sündivus kiirelt kahanes, peale seda aga jälle vähehaaval tõusma hakkas.

Olgugi, et ka surevus sõjaaastatel kõrgem pidi olema, on siin rohkem tegemist sündivuse võrdleva vähenemisega—kaotus, mis rahvaarv siin kannatanud, on olemataks saanud, normaalsega võrreldes puudujäänud sündimiste tagajärg.

Teine lugu on kaotustega 20—39 a. vahel olnud, mis tahab selguda pealiskaudsemastki vanuslise koosseisu roobasjoone võrdlemisest. Need kaotused on muidugi sõjajäreldus, mida me nüüd ainult ära võime näha, kuid mille absoluutset suurust praegu ära määrata võimata, seda enam, et uued juurdetulijad olemas, kes koosseisu nii kui nii parandanud on.

Igatahes näib, et kuna naiste surevus sõjaajal kindlasti mitte suurem ei võinud olla, kui meestel ja neis aastates sugude vahekorrad võrdlemisi kaunis tasakaalus on, järeldama peame, et maakond otse sõja läbi üldiselt mitte väga palju kaotanud pole ja kaotused uute juurdetulijate poolt juba rohkem tasakaalu viidud. Kannatada saanud kohana osutuvad siin eriti ainult aastad 26—31. Meeste võrdlev vähesus 20—23 aastates on seletatav praeguses sõjateenistuses olevate sõdurite puudumisega.

d) Mõned tähtsamad praktilised rühmitused vanuse järele.

Toome maakonna elanikkude jaotumise mõne tähtsama tegelikus elus vajatava rühmituse järele 1922 a. andmetel ja vastavad võrdlevad suhtarvud nende rühmade kohta eelmistel rahvalugemistel.

Vanusline koosseis töökaitse, hoolekande, maksustamise ja koolikohustuse suhtes *)

	Absoluut arvud			% rahva üldarvust								
	1922 a.			1922 a.			1897 a.			1881 a.		
	Mehed	Naised	Kokku	M.	N.	K.	M.	N.	K.	M.	N.	K.
Töökaitse seisukohast:												
0—12 a. v.	6635	6414	13049	23,9	21,2	22,4	30,6	28,4	29,5	31,1	29,5	30,3
13—14 „ „	1299	1241	2540	4,7	4,1	4,4	4,1	3,7	3,9	4,2	3,7	3,9
15—16 „ „	1262	1218	2480	4,5	4,0	4,3	3,6	3,6	3,6	3,9	3,7	3,8
17—19 „ „	1724	1679	3403	6,2	5,5	5,8	5,1	5,0	5,0	6,0	5,9	6,0
20—59 „ „	13693	15777	29470	49,3	52,0	50,7	46,5	48,7	47,6	46,2	48,4	47,3
60 a. v. ja üle . . .	3175	4013	7188	11,4	13,2	12,4	10,1	10,6	10,4	8,6	8,8	8,7
Hoolekande seisukohast:												
0—13 a. v.	7250	7049	14299	26,1	23,2	24,6	32,7	30,3	31,5	33,3	31,2	32,2
14—16 „ „	1946	1824	3770	7,0	6,0	6,5	5,6	5,4	5,5	5,9	5,7	5,8
17—59 „ „	15417	17456	32873	55,5	57,6	56,5	51,5	53,7	52,6	52,2	54,3	47,3
60 a. v. ja üle . . .	3175	4013	7188	11,4	13,2	12,4	10,2	10,6	10,4	8,6	8,8	8,7
Maksustamise suhtes:												
0—19 a. v.	10920	10552	21472	39,3	34,8	36,9	43,4	40,7	42,0	45,2	42,8	44,0
20—64 „ „	14836	17158	31994	53,4	56,5	55,1	50,2	52,4	51,3	49,9	52,2	51,0
65 a. v. ja üle . . .	2032	2632	4664	7,3	8,7	8,0	6,4	6,9	6,7	4,9	5,0	5,0
Koolikohustuse suhtes:												
0— 6 a. v.	3073	2938	6011	11,1	9,7	10,3	16,9	16,1	16,5	17,7	16,9	17,3
7— 8 „ „	1048	1096	2144	3,8	3,6	3,7	5,0	4,4	4,7	5,2	5,0	5,1
9—15 „ „	4475	4230	8705	16,1	14,0	15,0	14,6	13,2	13,9	14,3	13,1	13,7

*) Järva mkd. ühes Paide lin.; 1881—1897 % ilma Käru val.

Jaotus vanuse järele 1881—1897—1922 (Järva mk. ühes P.-linnaga, ilma Käru vallata).

VANUS	Absoluut arvud: Mehed 1881	Mehed 1897	Mehed 1922	Naised 1881	Naised 1897	Naised 1922	Kokku 1881	Kokku 1897	Kokku 1922	10.000 elaniku jaotus üksikute vanusaastate järele: Mehed 1881	Mehed 1897	Mehed 1922	Naised 1881	Naised 1897	Naised 1922	Kokku 1881	Kokku 1897	Kokku 1922
Alla 1 kuu	56	77	46	49	98	54	105	175	97	23	30	17	19	36	17	21	33	17
1 kuu van.	56	72	45	59	72	23	115	144	68	23	28	17	23	27	7	23	27	12
2 „ „	55	55	37	66	64	43	121	119	80	23	21	14	26	24	15	24	23	15
3 „ „	81	57	37	56	67	38	137	124	75	33	22	14	22	25	13	28	23	13
4 „ „	52	48	48	70	60	40	122	108	88	22	20	18	28	22	14	25	21	16
5 „ „	42	64	46	53	43	45	95	107	91	17	25	17	21	16	15	19	21	16
6 „ „	79	109	42	85	97	35	164	206	77	33	42	16	33	36	12	33	39	14
7 „ „	35	32	39	36	46	41	71	78	80	14	12	14	14	17	14	14	15	14
8 „ „	51	37	37	49	45	41	100	82	78	22	14	14	19	17	14	21	16	14
9 „ „	56	47	38	47	42	34	103	89	72	23	18	14	18	16	12	20	17	13
10 „ „	56	45	41	64	54	51	120	99	92	23	18	15	25	20	17	24	19	16
11 „ „	41	37	41	41	25	38	82	62	79	17	14	15	16	9	13	16	11	14
Sündim kuu tead.	—	2	—	—	—	—	—	2	—	—	1	—	—	—	—	—	—	—
Kuni 1 a. v.	660	682	497	675	713	480	1335	1395	977	273	265	185	264	265	163	268	265	174
1 a. van.	668	654	486	650	630	469	1318	1284	955	275	254	181	254	234	160	265	244	170
2 „ „	567	640	418	640	599	409	1207	1239	827	235	249	156	250	222	139	242	235	147
3 „ „	593	570	407	572	562	387	1165	1132	794	245	222	151	224	209	132	235	215	141
4 „ „	622	571	444	606	627	420	1228	1198	864	257	222	165	237	233	143	247	228	154
5 „ „	625	619	353	620	643	319	1245	1262	672	259	241	131	242	239	109	250	240	120
6 „ „	552	622	393	565	574	373	1117	1196	766	228	242	146	221	213	127	225	227	136
7 „ „	658	596	456	673	601	482	1331	1197	938	272	232	170	263	223	164	267	227	167
8 „ „	607	684	555	594	572	588	1201	1256	1143	252	266	207	232	212	200	242	239	203
9 „ „	487	589	512	495	566	561	982	1155	1073	202	229	191	194	210	191	198	219	191
10 „ „	579	605	611	528	550	585	1107	1155	1196	240	235	228	206	204	199	223	219	213
11 „ „	468	517	663	453	476	539	921	993	1202	194	201	247	177	177	184	186	189	214
12 „ „	441	531	658	465	534	624	906	1065	1282	182	206	245	182	198	212	182	202	228
13 „ „	524	540	597	444	512	616	968	1052	1213	217	210	222	174	190	210	195	200	216
14 „ „	485	516	660	506	495	594	991	1011	1254	201	201	246	198	184	202	200	192	224
15 „ „	458	460	641	460	444	599	918	904	1240	190	179	239	180	165	204	185	172	220
16 „ „	477	471	582	485	523	597	962	994	1179	197	183	217	190	194	203	193	188	210
17 „ „	494	407	557	512	455	534	1006	862	1091	204	158	207	200	169	182	202	164	194
18 „ „	525	443	560	513	438	539	1038	881	1099	217	172	209	201	163	183	209	167	195
19 „ „	436	450	557	494	451	549	930	901	1106	180	175	207	193	167	187	187	171	197
20 „ „	436	445	397	454	491	581	890	936	978	180	173	148	177	182	198	179	178	174
21 „ „	351	353	350	445	460	503	796	813	833	145	137	123	174	171	171	160	154	148
22 „ „	344	365	416	447	521	514	791	886	930	142	142	155	175	193	175	159	169	166
23 „ „	369	393	428	428	464	472	797	857	900	153	153	159	167	172	161	160	162	160
24 „ „	310	308	458	407	404	508	717	712	966	129	120	171	159	150	173	144	135	172
25 „ „	326	411	436	445	455	464	771	866	900	135	160	162	174	169	158	150	165	160
26 „ „	306	380	357	356	385	441	662	765	798	127	147	133	139	143	150	133	146	142
27 „ „	309	378	366	379	384	470	688	762	836	128	147	136	148	143	160	138	145	149
28 „ „	320	336	304	333	351	427	653	687	731	132	132	113	130	130	145	131	130	130
29 „ „	278	336	327	316	333	377	594	669	704	115	132	122	125	124	128	120	128	125
30 „ „	353	395	349	391	435	445	744	830	794	146	153	130	153	162	152	150	158	141
31 „ „	295	325	330	307	372	369	602	697	699	122	126	123	120	138	126	121	132	124
32 „ „	304	388	344	375	392	391	679	780	735	126	151	128	147	145	133	137	148	131
33 „ „	327	386	377	344	413	411	671	799	788	135	150	140	135	153	140	135	152	140
34 „ „	256	349	395	272	342	470	528	691	865	106	136	147	106	127	160	106	131	155
35 „ „	288	352	383	311	397	420	599	749	803	119	137	143	122	147	143	120	142	143
36 „ „	287	411	332	269	377	405	556	788	737	119	160	124	105	140	138	112	150	131
37 „ „	272	327	382	292	337	401	564	664	783	112	127	142	114	125	137	113	126	139
38 „ „	297	326	326	353	334	393	650	660	719	123	127	121	138	124	134	131	125	128
39 „ „	285	252	325	270	271	356	555	523	681	118	98	121	106	101	121	112	99	121
40 „ „	308	344	320	397	412	379	705	756	699	128	134	119	155	153	129	142	143	124
41 „ „	275	196	327	265	237	342	540	433	669	113	76	122	104	88	117	108	82	119
42 „ „	280	284	340	285	326	352	565	610	692	116	110	127	111	121	120	114	116	123
43 „ „	258	275	297	249	280	347	507	555	644	107	107	110	97	104	118	102	106	115
44 „ „	248	211	308	251	244	312	499	455	620	103	82	115	98	91	106	100	86	110
45 „ „	329	284	332	327	312	363	656	596	695	135	110	124	128	116	124	132	113	124
46 „ „	252	292	318	241	274	349	493	566	667	104	114	118	94	102	119	99	108	119
47 „ „	255	248	300	242	311	333	497	559	633	105	96	112	95	115	113	100	106	112
48 „ „	272	253	363	288	277	383	560	530	746	112	98	135	113	103	130	113	101	132
49 „ „	241	210	315	242	244	307	483	454	622	101	82	117	95	91	105	98	86	111
50 „ „	282	265	253	386	343	341	668	608	594	117	103	94	151	127	116	134	114	105
51 „ „	209	172	293	217	147	311	426	319	604	86	67	109	85	55	106	86	62	108
52 „ „	205	204	285	269	218	301	474	422	586	85	79	106	105	81	103	95	80	104
53 „ „	207	210	242	237	234	271	444	444	513	86	82	90	93	87	92	90	84	91
54 „ „	178	213	249	181	225	262	359	438	511	73	83	93	71	83	89	72	83	91
55 „ „	234	232	269	254	274	283	488	506	552	98	90	100	99	102	96	99	96	98
56 „ „	193	238	243	258	263	296	451	501	539	80	93	90	101	98	101	90	95	96
57 „ „	173	199	271	187	232	287	360	431	558	71	77	101	73	86	98	72	82	99
58 „ „	232	214	268	221	166	311	453	380	579	97	83	100	87	62	106	92	72	103
59 „ „	213	188	242	176	171	280	389	359	522	88	73	90	69	63	96	79	68	93
60 „ „	232	261	231	302	290	296	534	551	527	97	101	86	118	108	101	107	104	94
61 „ „	145	145	227	154	133	278	299	278	505	61	56	85	60	49	96	60	53	90
62 „ „	186	164	255	169	194	269	355	358	524	77	64	95	66	72	92	71	68	93
63 „ „	174	202	193	181	207	253	355	409	446	72	79	72	71	77	86	71	78	79
64 „ „	149	198	190	166	180	232	315	378	422	62	77	71	65	67	79	63	72	75
65 „ „	164	180	167	167	205	234	331	385	401	67	70	62	65	76	80	66	73	72
66 „ „	100	165	193	108	175	238	208	340	431	41	64	72	42	65	81	42	65	77
67 „ „	129	157	159	126	174	247	255	331	406	53	61	59	49	65	84	51	63	72
68 „ „	92	102	149	105	130	211	197	232	360	38	40	56	41	48	72	40	44	64
69 „ „	71	96	123	49	79	158	120	175	281	29	37	46	19	29	54	24	33	50
70 „ „	106	142	136	133	196	157	239	338	293	44	55	51	52	73	53	48	64	52
71 „ „	61	78	135	57	94	150	118	172	285	25	30	50	22	35	51	24	33	51
72 „ „	60	97	107	64	91	146	124	188	253	25	37	40	25	34	50	25	36	45

(Järg)

VANUS	Absoluut arvud: Mehed 1881	Mehed 1897	Mehed 1922	Naised 1881	Naised 1897	Naised 1922	Kokku 1881	Kokku 1897	Kokku 1922	10.000 elanikujaotus üksikute vanusaastate järele: Mehed 1881	Mehed 1897	Mehed 1922	Naised 1881	Naised 1897	Naised 1922	Kokku 1881	Kokku 1897	Kokku 1922
73 a. van	54	86	107	55	95	131	109	181	238	22	33	40	22	35	45	22	34	43
74 „ „	39	79	97	57	88	127	96	167	224	16	31	36	22	33	44	19	32	40
75 „ „	62	76	93	65	119	117	127	195	210	26	30	35	25	44	40	26	37	37
76 „ „	29	80	79	42	85	72	71	165	151	12	31	29	16	32	25	14	31	27
77 „ „	31	58	72	27	49	77	58	107	149	13	23	27	11	18	26	12	20	27
78 „ „	32	50	58	43	61	81	75	111	139	13	19	22	17	23	28	15	21	25
79 „ „	20	31	60	17	31	55	37	62	115	8	12	22	7	11	19	8	12	20
80 „ „	48	43	50	53	55	62	101	103	112	19	19	20	20	20	21	20	20	20
81 „ „	20	18	28	15	13	44	35	31	72	9	7	10	6	5	15	7	6	13
82 „ „	19	21	35	19	26	55	38	47	90	9	8	13	7	10	19	8	9	16
83 „ „	12	11	15	7	16	28	19	27	43	5	4	6	3	6	10	4	5	8
84 „ „	8	21	21	11	21	32	19	42	53	3	8	8	4	8	11	4	8	10
85 „ „	9	9	22	17	12	29	26	21	51	4	3	8	7	4	10	5	4	9
86 „ „	8	8	9	10	13	21	18	21	30	3	3	3	4	5	7	4	4	5
87 „ „	3	7	12	4	7	7	7	14	19	1	3	5	2	3	2	1	3	3
88 „ „	2	5	9	5	4	10	7	9	19	1	2	3	2	1	3	1	2	3
89 „ „	3	2	2	7	3	5	10	5	7	1	1	1	3	1	2	2	1	1
90 „ „	8	6	7	5	7	12	13	13	19	—	—	—	—	—	—	—	—	—
91 „ „	4	—	1	5	2	7	9	2	8	—	—	—	—	—	—	—	—	—
92 „ „	1	1	1	2	—	9	3	1	10	—	—	—	—	—	—	—	—	—
93 „ „	1	—	1	3	1	2	4	1	3	—	—	—	—	—	—	—	—	—
94 „ „	1	—	—	—	—	2	1	—	2	—	—	—	—	—	—	—	—	—
95 „ „	—	—	—	1	—	1	1	—	1	—	—	—	—	—	—	—	—	—
96 „ „	—	1	—	—	1	2	—	2	2	7	3	4	7	5	13	7	4	9
97 „ „	—	2	—	1	—	2	1	2	2	—	—	—	—	—	—	—	—	—
98 „ „	1	—	1	—	1	1	1	1	2	—	—	—	—	—	—	—	—	—
99 „ „	—	—	—	—	1	—	—	1	—	—	—	—	—	—	—	—	—	—
100 „ „	—	—	—	1	—	—	1	—	—	—	—	—	—	—	—	—	—	—
Üle 100 a. v.	1	—	1	—	—	—	1	—	1	—	—	—	—	—	—	—	—	—
Teadmata van.	9	8	36	13	11	43	22	19	79	—	—	—	—	—	—	—	—	—
Kokku	24177	25730	26886	25583	26943	29395	49760	52673	56281									
Kokku ilma tead.	24168	25722	26850	25570	26932	29352	49738	52654	56202	10000	10000	10000	10000	10000	10000	10000	10000	10000

7. Riikkondlus (tab. 3—lhk. 18)

Riikkondluse järele on rahva koosseis väga ühtlane. 99,0% üldarvust kuuluvad Eesti riikkondlusse, naistest veel rohkem—99,2%, mehi selle vastu veidi vähem 98,4%. Teistest riikkondlustest on maakonnas enamuses venelased. Kuna kõigerohkem venelasi vanuse järele 20—29 a. vahel, on need nähtavasti enamjaolt sõjaajast siia jäänud põhjaarmeelased, pagulased jne Venelasi on üldarvus 0,8%; meeste seast 1,2%. kuna naisi ainult 0,5%. Nendele järgmine on Saksa riikkondlus,—0,1% rahvaarvust. Kõigi teiste riikide kodanikkude arv on tähtsuseta suurus. Kõigis muudes riikkondlustes, peale Vene, on kokku alla 0,3%.

Lisaks tab. 3 (tab. osas) toome vastavad suhtarvud riikkondluse kohta.

Rahva jaotus riikkondluse järele 1922 a. (%)

	Mehed	Naised	Kokku
Eesti	98,43	99,24	98,85
Vene	1,16	0,46	0,79
Saksa	0,11	0,08	0,10
Rootsi	0,01	0,01	0,01
Soome	0,05	0,04	0,05
Läti	0,10	0,07	0,08
Poola	0,08	0,07	0,08
Leedu	0,02	0,01	0,01
Inglise	0,00	0,00	0,00
Muude riikide	0,04	0,02	0,03
Kokku	100,0	100,0	100,0

8. Perekonnaseis.

(tab. 4 lhk. 20—27)

a) Jaotus perekonnaseisu järele 1922 a.

Jaotus perekonnaseisu järele 1922 a.

(% iga vanusrühma üldarvust).

	Mehed				Naised				Kokku			
	Vallalised	Abielus	Lesed	Lahutatud	Vallalised	Abielus	Lesed	Lahutatud	Vallalised	Abielus	Lesed	Lahutatud
Alla 10 a. v. . .	100,0	—	—	—	100,0	—	—	—	100,0	—	—	—
10 — 14 „ „ . .	*100,0*	—	—	—	*100,0*	—	—	—	*100,0*	—	—	—
15 — 19 „ „ . .	*99,8*	*0,2*	—	—	*98,0*	*2,0*	—	—	*98,9*	*1,1*	—	—
10 — 19 „ „ . .	99,9	0,1	—	—	99,0	1,0	—	—	99,5	0,5	—	—
20 — 29 „ „ . .	79,4	20,4	0,2	—	61,8	36,4	1,6	0,2	69,7	29,3	0,9	0,1
30 — 39 „ „ . .	32,2	66,2	1,3	0,3	22,1	69,6	7,9	0,4	26,8	68,0	4,8	0,4
40 — 49 „ „ . .	14,3	83,3	2,0	0,4	14,0	71,7	14,1	0,2	14,1	77,3	8,3	0,3
50 — 59 „ „ . .	8,6	86,8	4,4	0,2	11,7	64,8	23,3	0,2	10,3	75,1	14,4	0,2
60 — 69 „ „ . .	6,8	81,6	11,5	0,1	10,1	44,7	42,1	0,1	8,6	62,7	28,6	0,1
70 a. v. ja üle . .	4,4	63,2	32,3	0,1	8,0	20,6	71,3	0,1	6,4	39,6	53,9	0,1
Kokku . .	58,2	38,6	3,1	0,1	51,8	35,6	12,4	0,2	54,9	37,1	7,9	0,1

28. detsembril Järva maakonna pinnal viibinud rahvast oli natukene üle kolmandiku, 37,1%, abielus. See on ka loomulik, kuna kõige arvurikkamas, kahes esimeses vanusrühmas (0—19 a.), mis ise 36,9% rahva üldarvust, ainult 0,5% abielus oli, neist mehi ainult 0,1%. 10—19 a. vanuses oli maakonnas ainult 5 meest ja 58 naist abielus. 20 eluaastast peale algab järjekorraline abielus olijate arvu suurenemine, meeste juures läheb see järgmiselt: 20,4, 66,2, 83,3; 50—59 a. vanusrühmas on juba 86,8% abielus. See on abielusolijate arvu kõrgustipp; naiste juures on see 10 aastat varem (40—49 a.—71,7%). Sellest kõrgustipust algab mõlema soo juures abielusolijate arv jällegi vähenema. Ühtlasi hakkab ka suurenema leskede arv, mis järjekindlalt algusest peale kasvab, jõudes kõige kõrgema määrani muidugi viimases vanusrühmas. Üldiselt on meeste üldarvus suhteliselt rohkem abielusolejaid ja ka rohkem vallalisi, kuid selle eest vähem leski. Leskesid on meestel ainult 3,1%, kuna naistel see tervelt 12,4% tõuseb. Osalt on see selgitatav sellega, et naiste keskel üldse rohkem vanemaid inimesi on. Lahutatud isikuid oli maakonnas üldse vähe, nii meeste, kui ka naiste hulgas;—nende arv ei tõuse mitte üle 0,1%.

b) Üle 15 a. vanuste isikute jaotus perekonna seisu järele.

Huvi väärib järgnev tabel, milles kolme rahvalugemise võrreldavaks tehtud andmetel on toodud 1000 elaniku (üle 15 a. vanuses) jaotus perekonnaseisu järele.

Üle 15 a. vanuste isikute jaotus perekonnaseisu järele (1000 elan. kohta 1881, 1897 ja 1922 a. *)

	Vallalisi	Abielus	Leski	Lahutatud
Mehed:				
1881 a. . .	371	587	41	1
1897 a. . .	390	562	47	1
1922 a. . .	413	541	44	2
Naised:				
1881 a. . .	324	535	140	1
1897 a. . .	318	535	146	1
1922 a. . .	355	480	163	2
Keskmiselt:				
1881 a. . .	346	560	93	1
1897 a. . .	353	547	99	1
1922 a. . .	382	509	107	2

*) Võrdluses on võetud ainult Järva maakonna kohta käivad andmed, kuna Paide linna kohta 1881 a. andmed puuduvad.

Meeste kohta käivates arvudes näeme järjekindlat tendentsi. Vallaliste arv suurenes järjekindlalt: 37,1, 39,0 ja 41,3%. Abielusolijate arv vastavalt sellele väheneb: 58,7, 56,2 ja 54,1%. Leskede ja lahutatute arvud püsivad enam-vähem ühesuurustena. Naiste juures kujunes see teistmoodi: 1881 aastal oli vallalisi rohkem kui 1897 aastal, millal nende võrdlev arv vähenes; 1922 a. aga rohkenes nende arv jälle suuresti. Abielusolijate arv püsis 1881 a. ja 1897 a. ühtlasel tasapinnal, kuna 1922 aastal nende arv vähenes. Leskede arv on viimasel rahvalugemisel erakorraliste aegade tagajärjel suurenenud. Üldiselt aga näitavad andmed järjekindlat vallaliste ja leskede arvu suurenemist, abielusolevate isikute arvu vähenemise arvel. Väga piltlikult kujutab perekonnaseisu järele jaotumist üksikute 10 a. rühmade järele diagramm.



Nagu näeme, et järjekindlalt mõlema soo ja kõigis vanusrühmades vallaliste arv kasvanud, osalt ka leskede arv, abielusolevate isikute arv aga vähenenud. Täienduseks toome veel mõned absoluut ja suhtarvud eelmiste aastate võrdlustest.

c) Jaotus perekonnaseisu järele 1881—1922 a. *)

Jaotus perekonnaseisu järele 1881—1922 a.*)

	Vallalised			Abielus			Lesed			Lahutatud			Perekonnaseis teadm.		
	1881	1897	1922	1881	1897	1922	1881	1897	1922	1881	1897	1922	1881	1897	1922
Mehed	13817	14831	14892	8792	8981	9822	620	767	796	11	13	29	—	21	25
Naised	13496	13791	14402	8728	9198	9884	2279	2512	3357	17	11	38	—	41	56
Kokku . .	27313	28622	29294	17520	18179	19706	2899	3279	4153	28	24	67	—	62	81
Absoluut arvud 10 a. vanusrühmade järele (mõlemad sood) *)															
Alla 10 a. v. .	11738	11876	8599	—	—	—	—	—	—	—	—	—	—	—	—
10 — 14 „ „ .	*4726*	*5025*	*5893*	—	—	—	—	—	—	—	—	—	—	—	—
15 — 19 „ „ .	*4643*	*4237*	*5394*	*46*	*58*	*58*	*1*	*1*	—	—	—	—	—	—	5
10 — 19 „ „ .	9369	9262	11287	46	58	58	1	1	—	—	—	—	—	—	5
20 — 29 „ „ .	4306	5008	5639	2636	2490	2363	45	44	73	2	1	9	—	12	11
30 — 39 „ „ .	944	1397	1873	4818	5228	4895	141	173	337	7	5	22	—	13	20
40 — 49 „ „ .	381	490	855	4548	4340	4888	347	409	516	3	8	19	—	12	18
50 — 59 „ „ .	291	254	522	3295	3279	3964	723	636	736	7	5	12	—	5	5
60 ja üle . . .	273	330	471	2169	2778	3526	1639	2013	2480	9	5	4	—	15	15
Vanus teadm.	11	5	48	8	6	12	3	3	11	—	—	1	—	5	7
Protsendid a) mõlemad sood															
Alla 10 a. v. .	100,0	100,0	100,0	—	—	—	—	—	—	—	—	—	—	—	—
10 — 14 „ „ .	*100,0*	*100,0*	*100,0*	—	—	—	—	—	—	—	—	—	—	—	—
15 — 19 „ „ .	*99,0*	*98,6*	*98,9*	*1,0*	*1,4*	*1,1*	—	—	—	—	—	—	—	—	—
10 — 19 „ „ .	99,5	99,4	99,5	0,5	0,6	0,5	—	—	—	—	—	—	—	—	—
20 — 29 „ „ .	61,6	66,4	69,8	37,7	33,0	29,2	0,7	0,6	0,9	—	—	0,1	—	—	—
30 — 39 „ „ .	16,0	20,5	26,3	81,5	76,9	68,7	2,4	2,5	4,7	0,1	0,1	0,3	—	—	—
40 — 49 „ „ .	7,2	9,3	13,6	86,2	82,7	77,9	6,6	7,8	8,2	—	0,2	0,3	—	—	—
50 — 59 „ „ .	6,7	6,1	10,0	76,3	78,6	75,7	16,8	15,2	14,1	0,2	0,1	0,2	—	—	—
60 ja üle . . .	6,7	6,4	7,3	53,0	54,2	54,4	40,1	39,3	38,2	0,2	0,1	0,1	—	—	—
Kokku . .	57,2	57,1	55,1	36,7	36,3	37,0	6,0	6,5	7,8	0,1	0,1	0,1	—	—	—
b) Mehed															
Alla 10 a. v. .	100,0	100,0	100,0	—	—	—	—	—	—	—	—	—	—	—	—
10 — 14 „ „ .	*100,0*	*100,0*	*100,0*	—	—	—	—	—	—	—	—	—	—	—	—
15 — 19 „ „	*100,0*	*100,0*	*99,8*	—	—	*0,2*	—	—	—	—	—	—	—	—	—
10 — 19 „ „ .	100,0	100,0	99,9	—	—	0,1	—	—	—	—	—	—	—	—	—
20 — 29 „ „ .	74,5	79,5	79,5	25,2	20,1	20,3	0,3	0,4	0,2	—	—	—	—	—	—
30 — 39 „ „ .	18,9	25,2	31,6	80,0	73,8	66,9	1,0	0,9	1,3	0,1	0,1	0,3	—	—	—
40 — 49 „ „ .	5,7	10,2	13,9	92,6	87,5	83,5	1,7	2,1	2,2	—	0,2	0,4	—	—	—
50 — 59 „ „ .	5,1	5,2	8,5	89,9	89,8	87,0	4,9	4,9	4,2	0,1	0,1	0,3	—	—	—
60 ja üle . . .	5,2	4,6	5,9	72,6	72,4	74,3	22,0	22,8	19,7	0,2	0,2	0,1	—	—	—
Kokku . .	59,5	60,3	58,3	37,8	36,5	38,5	2,7	3,1	3,1	—	0,1	0,1	—	—	—
c) Naised															
Alla 10 a. v. .	100,0	100,0	100,0	—	—	—	—	—	—	—	—	—	—	—	—
10 — 14 „ „ .	*100,0*	*100,0*	*100,0*	—	—	—	—	—	—	—	—	—	—	—	—
15 — 19 „ „ .	*98,1*	*97,3*	*98,0*	*1,9*	*2,7*	*2,0*	—	—	—	—	—	—	—	—	—
10 — 19 „ „ .	99,1	98,7	99,0	0,9	1,3	1,0	—	—	—	—	—	—	—	—	—
20 — 29 „ „ .	51,0	54,9	61,9	48,0	44,4	36,5	1,0	0,7	1,4	—	—	0,2	—	—	—
30 — 39 „ „ .	13,2	16,1	21,7	83,0	79,7	70,2	3,7	4,1	7,7	0,1	0,1	0,4	—	—	—
40 — 49 „ „ .	8,8	8,6	13,3	79,8	78,4	72,5	11,3	12,9	13,9	0,1	0,1	0,3	—	—	—
50 — 59 „ „ .	8,3	6,9	11,3	64,0	67,8	65,5	27,5	25,2	23,0	0,2	0,1	0,2	—	—	—
60 ja üle . . .	8,1	8,1	8,3	34,6	37,0	38,3	57,1	54,9	53,3	0,2	—	0,1	—	—	—
Kokku . .	55,0	54,1	52,1	35,6	36,1	35,7	9,3	9,8	12,1	0,1	—	0,1	—	—	—

*) Maakond ilma Paide linnata ja Käru vallata. Paide linna kohta 1881 a. vastavad andmed pole avaldatud; 1897 a. oli Paides:

	Vallalised	Abielus	Lesed	Lahutatud	Teadmata
Mehed	667	418	26	4	2
Naised	740	427	220	3	—
Kokku . .	1407	845	246	7	2

Rahvalugemisel registreeriti ka isikuid, kes abielus, kuid elavad lahus. Vastavad juhtumised said küll läbitöötatud, kuid kuna kindel pole, kas kõik sarnased juhtumised registreeritud said (küsimus võis mõnikord ettepanemata unustatud olla registreerija poolt), pole neid andmeid üldistesse tabelitesse mahutatud. Toome nende üldkokkuvõtte 10 a. vanusrühmade järele.

d) Abielus, kuid lahus elavad isikud 1922 a.

Abielus, kuid lahus elavad isikud

	Mehed	Naised	Kokku
0—19 a. v. . . .	—	—	—
20—29 „ „ . . .	17	23	40
30—39 „ „ . . .	27	46	73
40—49 „ „ . . .	35	42	77
50—59 „ „ . . .	35	13	48
60—69 „ „ . . .	13	4	17
70 ja üle	8	2	10
Kokku. . .	135	130	265
Neist:			
Paide l. . . .	18	16	34
Alevid	13	14	27
Vallad	104	100	204

9. Rahvus.

a) Jaotus rahvuse järele 1922 a.

Maakonna rahvusline koosseis on, analoogiliselt riikkondlusele, väga ühtlane: 97,3% üldarvus on eestlased (naisi rohkem—97,5%). Maakonna suurima väikerahvuse moodustavad venelased, kelle arv 649 peale tõuseb—1,1%. Et nad peaasjalikult sõjast siia kantud, oletasime riikkondlust vaadeldes; rahvuse järele jaotamine näib seda kinnitavat—neist on võrdlevalt poole rohkem mehi (1,5—0,8%; 404—245); suurem osa neist on 20—39 a. vanused.

Sakslased oma 563 liikmelise perega moodustavad järgneva väikerahvuse—1,0%, kelle keskel ülekaal naistel. Kõigerohkem suhteliselt on sakslasi Paide linnas, kus nende arv rahvalugemise ajal 5,9% peale tõusis.

Jaotus rahvuse järele %-des 1922 a .

	Eestlased	Venelased	Sakslased	Juudid	Rootslased	Muud
Mehed . .	97,1	1,5	0,8	—	—	0,6
Naised . .	97,5	0,8	1,1	—	0,1	0,5
Kokku . .	97,3	1,1	1,0	—	0,1	0,5

b) Jaotus rahvuse järele 1881 — 1922 a.

Rahvust ja keelt arvestas ka 1881 a. rahvalugemine, kahjuks pole aga olemas materjaale rahvuse järele Paide linna kohta*). 1897 a. rahvalugemisel arvestati ainult emakeelt. Materjaalid pole sellepärast täiesti üheväärtuslised, kuid sellegipärast pakub nende kõrvutamine suurt huvi.

Rahva jaotus rahvuse järele 1881—1922 a. [1])

	Eestlased			Sakslased			Venelased			Rootslased			Muud		
	1881	1897	1922	1881	1897	1922	1881	1897	1922	1881	1897	1922	1881	1897	1922
Absoluut arvud															
Mehed	23275	24792	26110	626	510	223	218	252	355	5	3	9	53	71	162
Naised	24728	26079	28603	718	645	330	110	176	240	2	2	16	25	41	166
Kokku . .	48003	50971	54713	1344	1155	553	328	428	595	7	5	25	78	112	328
% üldarvust															
Mehed	96,28	96,76	97,21	2,59	1,98	0,83	0,90	0,98	1,32	0,02	0,01	0,03	0,21	0,27	0,61
Naised	96,65	96,79	97,44	2,81	2,40	1,12	0,43	0,65	0,82	0,01	0,01	0,05	0,10	0,15	0,57
Kokku . .	96,47	96,78	97,33	2,70	2,19	0,98	0,66	0,81	1,06	0,01	0,01	0,04	0,16	0,21	0,59

*) 1881 aasta rahvalugemisel said kõik isikud arvestatud rahvuse ja keele järele. Selle rahvalugemise väljaannetes punduvad andmed Paide linna kohta, küll on aga jaotus maakonna kohta ja jaotus Paide kohta k e e l e järele. Sellepärast tuli võtta (1881 a.) jaotus Paide linna kohta k e e l e järele Niisama on järgnevas tabelis emakeele järele võetud 1897 a. jaotus. Kuid kuna 1881 a., nõndasamuti ka 1897 a, Eestis tugevat Saksa ja Vene mõju märgata oli, siis on väljaspool kahtlust, et paljud eestlased, kes saksakeelt kõnelesid, end sakslastena üles andsid. Peab oletama, et sakslaste ja venelaste arv tegelikult märksa vähem pidi olema kui tabelis on võetud, rääkimata juba 1897 a. andmetest. Näituseks: 1881 a. keele järele oli sakslaste arv maakonnas ilma Paide linnata 1.070, kuna rahvuse järele neid ainult 715, s. o. ainult 66,8% sellest arvust oli. Sakslaste arvu absoluutne ja suhteline kahanemine 1881—1897 a. pole sellepärast mitte kõik tingitud nende absoluutsest vähenemisest (mis ka kahtlemata tõeasi), vaid suurel määral just sellest, et osa eestlasi ennast eelmistel rahvalugemistel sakslastena üles püüdis anda, kuna nüüd see püüd, olgugi mitte täielikult kadunud, kuid väga suuresti vähenenud näib olema.

[1]) Maak. ühes Paide lin., ilma Käru val., 1881 a. Paide linn—keele järele; 1897 a. kõik andmed emakeele järele.

Tabel annab iseenesest väga selge pildi. Eestlaste arv on nii absoluutselt, kui ka suhteliselt kõik aeg kasvanud; sedasama on teinud, olgugi vähesel määral, venelaste arv. Ka muudest rahvustest isikute arv on suurenenud. Selle vastu on sakslaste arv kõik aeg nii absoluutselt, kui ka suhteliselt vähenenud. Kuna eelmistel rahvalugemistel rahvuse arvestamine aga puuduste all kannatas (v. märkus 1, lhk. 27), tuleb nende arvu eelmistel rahvalugemistel suurendatuks pidada, ja järgnevalt ka vähenemise kiirust aeglasemaks, kui see esimesel pilgul näib (1881—1922 a. kolmekordne vähenemine).

c) Eestlased, kelle harilik keel pole eesti keel.

Rahvalugemisel said teatavasti arvestatud veel isikud nende hariliku keele järele, kuid kuna valdavamaks keeleks meil on eesti keel, siis ei leitud tarvilikuks läbitöötamise juures eritada isikuid nende keele järele. Maakonna läbitöötamise juures said siiski märgitud eriti isikud eestlaste keskelt, kelle hariliku keelena oli märgitud mingi muu keel.

Toome need andmed järgnevas tabelis.

Eestlased, kelle harilik keel pole eesti keel.

	Mehed	Naised	Kokku
1. Paide linn	49	63	112
2. Tapa alev	10	19	29
3. Türi „	5	5	10
VALLAD:			
4. Albu	3	2	5
5. Alliku	—	1	1
6. Ambla	10	9	19
7. Anna	—	1	1
8. Einmanni	1	7	8
9. Esna	3	5	8
10. Kapu	1	4	5
11. Kirna	2	1	3
12. Koigi	2	2	4
13. Kuksema	—	—	—
14. Käru	1	1	2
15. Lehtse	11	5	16
16. Liigvalla	8	11	19
17. Mäo	—	1	1
18. Nõmküla	3	4	7
19. Särevere	1	4	5
20. Vahastu	—	—	—
21. Veinjärve	10	26	36
22. Väätsa	1	4	5
23. Võhmuta	4	3	7
Alevid	15	24	39
Linn ja alevid	64	87	151
Vallad ja alevikud	61	91	152
Alevid, vallad ja alev.	76	115	191
Üldse maakond	125	178	303

Eestlased, kelle harilik keel pole eesti keel, vanuse järele.

	Mehed	Naised	Kokku
0—9 a. v.	19	26	45
10—19 „ „	31	26	57
20—29 „ „	11	26	37
30—39 „ „	16	15	31
40—49 „ „	20	23	43
50—59 „ „	16	27	43
60—69 „ „	9	23	32
70 ja üle	3	12	15
Teadmata	—	—	—
Kokku	125	178	303

Nagu näeme, pole ei üksikutes administratiiv üksustes, niisama ka maakonna üldarvuski, nende isikute arv enam kuigi suur, kes eesti keelt oma harilikuks keeleks ei pea. Arvatavasti on need enamjaolt isikud, kes teistest rahvustest isikutega abielus on ja teist keelt on sunnitud tarvitama.

10. Kirjaoskus.

Hariduse ja kirjaoskuse kohta käivad teated võtame selgema pildi saamiseks vaatluse alla lahus.

Kirjaoskamatute [1]) üldarvud 1922 a. on toodud tab. 6-b-c-d. (6-a sisaldab ainult osa kirjaoskajaid lht. 4—6; nimelt neid, kes kuskil õpeasutuses viibinud pole, mis ainult osa kirjaoskamatutest on. V. selle kohta „I. üldrahvalugemise läbitöötamise plaan“ ja järgnevas peatükis kooliskäinud kirjaoskamatute kohta, lhk. 35—36).

[1]) Koolikohustus algab meil seni 9 a. peale (V. V. määrus 17/X 1920); rahvalugemise andmed on läbitöötatud 7 a. alates eraldi iga vanusaasta kohta kuni 25 a., sealt alates 5 a. rühmade järele. Maakondade väljaannete tabelid admin. üks. järele on kokkuseatud jaotades alla 10 ja üle 10 a. vanusteks, et kümne a. vanusrühmade liigitust alal hoida, kuna kirjaoskamatute kohta 7—9 aastani eriti üldarvud toodud.

a) Kirjaoskamatus vanuses üle 10 a.

Üldiselt oli maakonnas üle 10 a. vanadest isikutest 885 lugeda- ja 3.849 kirjutada- mitte oskajat isikut. Rahvaarvuga 10 a. van. peale võrreldes, oli lugemisoskusetuid—1,8% ja kirjutusoskusetuid [1]) — 7,9%. Sugude järele kujunes kirjaoskamatute % 1922 a. järgmiseltt:

Lugemisoskuseta:	mehi	2,0%
	naisi	1,6 „
	Kokku	1,8 „
Kirjutamisoskuseta:	mehi	5,9 „
	naisi	9,7 „
	kokku	7,9 „

Lugemisoskust, kui kergemini kättesaadavat, võivad 98,2% omaks nimetada ja ainult 1,8% puudub ta (see % võib veidi suurem olla, kuna 114 isiku kohta teated puuduvad). Kirjutamisoskus on pea neljakordselt suuremal isikute arvul kättesaamata — see oskus puudub ligi 8%. Huvitav on tähele panna, et naised lugemisoskuses meestest ees on 0,5% võrra, kuna kirjutamisoskuses nad peaaegu 4% võrra taha on jäänud — nähtus, mis pea kõigis administratiiv üksustes suuremal ehk vähemal mõõdul ette tuleb. [2]) Linnas ja alevites on lugemis-kirjutamisoskus kõrgemal järjel kui valdades, mis ka loomulik.

b) Kirjaoskamatus linnas, alevites ja valdades.

Kirjaoskamatus linnas, alevites ja valdades %-des (üldarv 10 a. alates)

		Linn	Alevid	Vallad
Lugemisoskuseta:	mehi	2,1	0,5	2,1
	naisi	1,6	0,6	1,7
	kokku	1,8	0,5	1,9
Kirjutamisoskuseta:	mehi	4,2	1,5	6,4
	naisi	9,0	5,3	10,1
	kokku	7,0	3,5	8,3

Olgugi, et üksikute administratiiv üksuste järele väga suuri lahkuminekuid kirjaoskamatuses ette ei tule, on siiski huvitav vaadelda kartogrammi, kus kirjaoskamatus valdade järele kujutatud.

Kirjaoskamatute % üle 10 a. van. valla elanik. üldarvust
Proportion de personnes ne sachant lire et ne sachant écrire en comm. rur. (% au tot. de la popul. au-dessus de 10 ans)

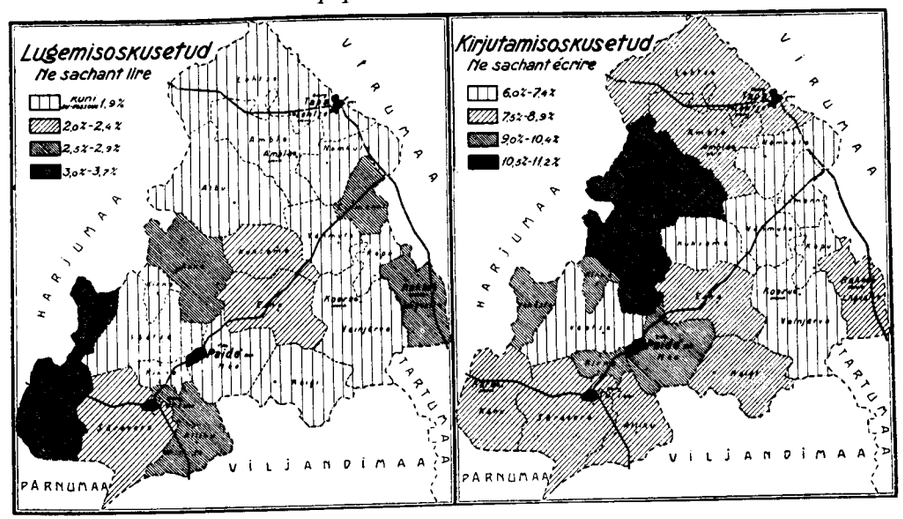

[1]) Siin ja eelpool tähendab kirjaoskamatu isikut, kellel üks oskustest—lugemis- ehk kirjutamisoskus puudub. Eelpool oleme tähendanud üksiku oskuse puudumist ühe sõnaga: „ei oska lugeda“ — „lugemisoskusetu“.

[2]) 1897 a. avaldus sama nähtus, kuna mujal Venemaal naised kirjaoskuses meestest taga olid.

Vanuse järele on kõigerohkem kirjaoskamatuid arvuliselt vanade inimeste keskel: 26,9% lugemisoskuseta ja 42,3% kirjutamisoskuseta isikutest olid üle 70 a. vanad.

c) Kirjaoskamatus üksikutes vanusrühmades

Ettekujutuse kirjaoskamatuse üle mitmesugusel vanusastmel annab järgmine tabel, kus iga vanusrühma kirjaoskamatute arv rühma üldarvule protsenteeritud.

Kirjaoskamatute arv üksikutes vanusrühmades %-des

	Lugemisoskuseta			Kirjutamisoskuseta		
	Mehed	Naised	Kokku	Mehed	Naised	Kokku
10—19 a. van. . .	1,6	0,9	1,3	2,2	1,5	1,9
20—29 „ „ . .	1,3	1,0	1,1	1,9	1,7	1,8
30—39 „ „ . .	1,1	0,8	1,0	1,6	2,0	1,8
40—49 „ „ . .	1,3	1,3	1,3	2,9	5,1	4,0
50—59 „ „ . .	1,5	1,4	1,5	4,3	7,3	5,9
60—69 „ „ . .	3,2	2,8	2,9	14,7	30,8	23,7
70 ja van. . . .	9,8	7,7	8,6	47,4	69,2	59,5

Tabel peegeldab ühtlasi ka meie arenemiskäiku. On loomulik, et üle 70 a. vanade isikute keskel üle poole — 59,5% (mkd. ilma lin. — 69,2%) kirjutamisoskuseta on — on ju nad sündinud enne 1852 a. Kuid ka nende vanainimeste keskel on ju 91,4% lugeda oskajaid, olgugi et ülejäänud lugemisoskusetute % — 8,6 kõrgem kõigist teistest rühmadest on.

Sellest ajast algab kirjaoskamatute järjekindel vähenemine; kirjutamisoskusetute % on eelmistes rühmades järjekorras: 23,7 — 5,9 —4,0 — 1,8 — 1,8 — 1,9 ja lugemisoskusetute —2,9— 1,5 — 1,3 — 1,0 — 1,1 — 1,3. Kõigevähem on kirjaoskamatuid suhteliselt rühmas 30—39 a. Kahes nooremas rühmas on %, olgugi vähe, kuid siiski jälle kõrgemale kerkinud. Rohkem paistab see silma Paide linnas, kus lugemisoskusetuse % nooremate poole järgmiselt läheb: 0,1 — 0,6 — 0,8, kirjaoskamatuse % aga naiste seas kirjaoskamatute puudumise tõttu viimastel aastakümnetel samasena püsib.

See on muidugi eestkätt sõjaaja mõju, mis takistavalt kooliõpetuse peale mõjus. Väärib tähelpanu, et nii mitmeski administratiiv üksuses nende noorte rohkearvulisemate rühmade seas kirjaoskamatud hoopis puuduvad. Suurtes joontes võib kui fakti konstateerida, et kolm vanusrühma 10—39 a. pea ühtlase tasapinnaga on; kui ei tuleks rehkendada sõjaaegsete kaotuste ja uute juurdetulijate faktiga, võiks oletada, et ligi 30 aastat maakonna kirjaoskus ühtlasel tasapinnal püsinud.

d) Kirjaoskamatus 7—9 a. vanuses.

Nooremate vanusaastate vaatlemiseks toome kirjaoskamatute % vastavas vanuses isikute üldarvust Järva maakonnas ilma Paide linnata*).

Kirjaoskamatute % 7—29 a. *)

	Lugemisoskuseta			Kirjutamisoskuseta		
	Mehed	Naised	Kokku	Mehed	Naised	Kokku
7 a. v. 1915 a. s. . .	64,2	54,5	59,2	76,7	69,0	72,7
8 „ „ 1914 „ „ . .	37,5	24,6	30,4	54,6	36,4	44,6
9 „ „ 1913 „ „ . .	11,4	9,0	10,2	18,3	13,5	15,8
10 „ „ 1912 „ „ . .	4,2	3,1	3,7	5,6	4,5	5,0
11 „ „ 1911 „ „ . .	1,4	1,5	1,4	2,6	2,1	2,4
12 „ „ 1910 „ „ . .	1,8	0,2	1,0	2,2	0,3	1,3
13 „ „ 1909 „ „ . .	1,5	0,3	0,9	2,1	0,7	1,4
14 „ „ 1908 „ „ . .	1,0	1,2	1,1	1,8	1,5	1,7
15 „ „ 1907 „ „ . .	1,3	0,5	0,9	1,7	1,0	1,4
16 „ „ 1906 „ „ . .	1,0	1,0	1,0	1,7	1,7	1,7
17 „ „ 1905 „ „ . .	1,3	1,3	1,3	1,6	1,9	1,8
18 „ „ 1904 „ „ . .	1,5	0,6	1,0	2,0	1,7	1,9
19 „ „ 1903 „ „ . .	1,1	—	0,6	1,3	0,4	0,8
20 „ „ 1902 „ „ . .	2,1	1,4	1,7	3,4	2,0	2,5
21 „ „ 1901 „ „ . .	1,9	1,0	1,3	2,5	1,2	1,7
22 „ „ 1900 „ „ . .	1,7	0,8	1,2	1,7	1,2	1,4
23 „ „ 1899 „ „ . .	0,9	0,7	0,8	1,6	1,5	1,5
24 „ „ 1898 „ „ . .	1,8	1,4	1,6	2,2	1,8	2,0
25-29 a. v. 1897-1893 a. s.	0,8	1,0	0,9	1,4	2,1	1,7

*) Et Paide linn kooliolude ja kirjaoskamatute suhtes tuntavalt erineb muust maakonnast, on käesolevas tabelis käsitatavad arvud võetud Järva maakonna kohta ilma Paide linnata. Paide linnas on üldse 7-29 a. lugemisoskuseta—26 ja kirjutamisoskuseta—32 (üldse Paides 66 ja 199).

Ka lastest, kes veel kooli kohustuse alla ei käi, kuid kellest siiski osa juba koolides õpib (7—8 a.) on võrdlemisi suur % kirjaoskajaid. 7 a. v. on juba 40,8% lastest lugemisoskus ja 27,3% kirjutamisoskus omatud. Sellest ajast peale väheneb kirjaoskamatute arv igas järgmises vanusaastas.

Alates 11 a. vanusest kõiguvad mõlemad arvud 1—2% piirides.

Peab märkima, et kirjutamisoskus nooremates vanusaastates kaugeltki sarnases vahekorras ei esine, kui keskmiselt kokku ja vanemates aastates. Kuna keskmiselt kirjutamisoskusetuid ligi 3 korda rohkem oli, kui lugemisoskusetuid, on 12—29 a. mõlema oskuse vahekord pea ühtlane ja kirjutamisoskusetuid on ainult mõne kümnendikmärgi % võrra rohkem. Mõlemate oskuste puudumisega isikute arv kõigub 1—2% ligidal. See näib ka olevat piir, kuhu on jõutud, kuid mille seniseks püsimiseks kindlad põhjused näivad olevat.

Ka üksikute aastate arvudes näeme naiste juures enam arenenud lugemisoskust. Kuid kuna vanemates aastates naised kirjaoskuses meestest alati taga olid, on siin nad enamjaos aastatest ka kirjaoskuses meestest ees. Nähtavasti on sel nähtusel oma põhjused, mille pikema analüüsi juures me siin ei peatu.

e) Kirjaoskamatus 1881—1922 a.

Huvitav on kirjaoskamatuse seisukorra võrdlus eelmistel rahvalugemistel konstateeritud olukorraga. Püüame seda teha, olgugi, et materjaalid kaugeltki võrreldavad pole.

1881 aasta rahvalugemisel registreeriti küll oskus lugeda ja kirjutada, kuid lugemis-kirjutamisoskuse kohta tähendas instruktsioon ainult niipalju, et lugemisoskuseks tuleb märkida lugemisoskust ja kirjutamisoskuseks — kirjutamisoskust. Ilmkahtlemata, et lugeda oskajate hulka sattusid ka vaevalt veerijad, ja kirjutada oskajate hulka ka ainult oma nime allakirjutajad. Sellegipärast on tulemused, mida järgnevas tabelis kõrvutame, võrdlemisi huvitavad.

Kahjuks on võrdlus võimalik ainult 14 a. vanuste ja üle vanuste kohta, kuna nooremate aastate üle sellekohaseid teateid 1881 a. ei päritud.

Kirjaoskus 1881—1922 a. 14 a. ja üle vanuste isikute kohta (ilma Paide linnata)

	Ei oska lugeda ega kirjutada		Oskavad ainult lugeda		Kirjaoskajad		KOKKU*)	
	1881	1922	1881	1922	1881	1922	1881	1922
Mehed .	550	349	7275	901	7477	17484	15302	18734
Naised .	297	331	11020	1892	5352	18879	16669	21102
Kokku .	847	680	18295	2793	12829	36363	31971	39836
Mehed .	3,6	1,9	47,5	4,8	48,9	93,3	100,0	100,0
Naised .	1,8	1,6	66,1	9,0	32,1	89,4	100,0	100,0
Kokku .	2,7	1,7	57,2	7,0	40,1	91,3	100,0	100,0

Lugemis-kirjutamisoskus puudus 1881 aastal 2,7% rahvast (14 a. v. ja üle), mille juures naised jällegi rohkem lugeda oskajad olid, kui mehed.

Võttes seda arvu väärilisena meie arvule, näeme, et sellest ajast lugemisoskus 1%-di võrra tõusnud on, sest praegu omavad teda selles vanuses 1,7%.

Järgmine rühm on äärmiselt huvitav. Tervelt 57,2% kõigist elanikkudest üle 14 aasta vanuseid oskasid ainult lugeda, ja tervelt 59,9% olid kirjutamisoskusetud.

1922 aastal oli üks arv juba 7,0% ja teine 8,7% peale vähenenud, kuid meeste ja naiste võrdlev oskus on jäänud muutumata: kuna 1881 a. rahvalugemisel oskasid ainult lugeda 47,5% mehi ja 66,1% naisi, konstateeriti 1922 aastal vahekordi—mehed 4,8% ja naised 9,0%. Vastavalt oli kirjutamisoskusetuid

	mehi	naisi
1881	51,1	67,9
1922	6,7	10,6

Kirjaoskajate %, mis 1881 aastal ainult 40,1% oli, tõusis 1922 a.—40 a. pärast—91,3% peale.

Kui arvesse võtta, et 1881 aasta rahvalugemise andmed kirjaoskuse puudumist vähendatult näitasid, pidi vastav edenemine veelgi suurem olema.

*) Ilma isikuteta, kelle kohta teated kirjaoskuse üle puuduvad.

Mis puutub 1897 aastasse, siis toome vastavad võrdlused 14 a. ja üle isikute kohta, kuid see võrdlus kujuneb juba täiesti ebamäärasena, sest teatavasti oli 1897 a. rahvalugemise andmete järele meil küllalt „грамотный'si" ka juba 5 a. vanuses—nähtavasti kõik, kes tähti tundsid.

Teatavasti olid omal ajal—1897 aasta rahvalugemise andmete järele—Baltimaa kubermangud esimesteks kirjaoskuse järele Venemaal*).

Nende andmete järele registreeriti juba siis kirjaoskamatuid ainult 7,1% ja kirjaoskajaid 92,9%. Muidugi ei või neid arvusi meie arvudega kaugeltki mitte üheväärilisteks pidada.

Kirjaoskus 1897 a. rahvalugemisel (14 a. ja üle van. isik.) (ilma Paide linnata)

	Järva mkd. (ilma Paide linnata)		
	Kirjaoskamatud	Kirjaoskajad	Kokku
Mehed	1290	15867	17157
Naised	1250	17156	18406
Kokku	2540	33023	35563
Mehed . .	7,5	92,5	100,0
Naised . .	6,8	93,2	100,0
Kokku . .	7,1	92,9	100,0

11. Haridus.

Rahva jaotuse hariduse järele võtame täiesti lahus jaotusest kirjaoskuse järele.

a) Koolis õppinud ja mitte õppinud 10 a. van. alates.

Teatavasti sai hariduse äramääramisel arvesse võetud ainult formaalne moment, teatud õpeasutuses viibimine, kuna kirjaoskus siin mitte määrav polnud. On olemas kirjaoskamatuid, kes küll ka koolis käinud ja vastavalt kooliskäinud isikute hulka kuuluvad. (Selle kohta vaata pikemalt eelpool ja väljaandes „I. Üldrahvalugemise läbitöötamise plaan ja tabelite sisu").

Järgnev tabel toob vastavad suhtarvud õpeasutuses õppimise ehk mitteõppimise kohta tab. 6-a. tabelpeale vastavalt, isikute kohta üle 10 a. vanuses.

Kooliskäimine suhtarvudes (10 a. vanuste ja üle üldarv = 100%)

	Pole koolis käinud kirjaoskamatutest	Kirjaoskajad			Õpeasutuse järele liigitatud
		Pole koolis käinud	Kool ülesandmata	Haridusliik teadmata	
Mehed	4,2	0,9	2,1	0,5	92,3
Naised	6,9	0,9	2,1	0,6	89,5
Kokku	5,6	0,9	2,1	0,6	90,8

Võttes maakonna elanikka õpeasutuses õppimise järele näeme, et kirjaoskamatute arv, kes koolis pole käinud, on 5,6% (rahvaarvust üle 10 a. v.—üldine kirjutamisoskusetute % samast arvust on 7,9%). Sellele arvule seltsib kirjaoskajate seast 0,9%, kes ka koolis pole käinud, kirjaoskust väljaspool kooli omandades, ja peale selle terve rida isikuid, kellel kool ülesandmata (2,1%) ehk kelle kohta teated hoopis puuduvad (0,6%). Arvates, et „haridusliik teadmata" isikutest ligemale kõik kooliskäinud (muude tunnuste järele otsustades on nad algkooli haridusega), ja teistest ligi 50% kooliskäimatuteks arvates (kool ülesandmata isikutest—1,0%, ja teadmatutest—0,3%), saavutame üldarvu 7,8%,—arv, mis ligikaudselt määrab isikute arvu, kes õpeasutustes sugugi õppinud pole. Nagu näeme on see arv pea võrdne kirjutamisoskusetute arvuga.

*) Eesti kubermang oli 1897 a. esimene kirjaoskuse järele: Eesti kub. 79,9% kirjaoskajaid (rahva üldarvust) Peterburi—62,6 ja Moskva—56,3%.

b) Õpeasutuste järele liigitatud isikute suhteline jaotus (10 a. alates).

	Algharidus	Kõrgem algharidus: üldine	Kõrgem algharidus: kutseline	Kokku algharidus	Keskerikoolid	Keskkooli haridus: üldine	Keskkooli haridus: kutseline	Kokku keskkooli haridus	Kõrgem eriharidus	Ülikooli haridus	Kokku kõrg. haridus	Üldse	Peale selle arvatavasti: Algharidus	Peale selle arvatavasti: Kõrgem, kui algharidus
Kursuse lõpetanud														
Mehed. . .	58,0	1,7	0,3	60,0	0,4	0,5	0,2	1,1	0,1	0,3	0,4	61,5	—	—
Naised . .	59,5	0,5	0,1	60,1	0,3	1,4	—	1,7	0,0	0,1	0,1	61,9	—	—
Kokku .	58,8	1,1	0,2	60,1	0,3	1,0	0,1	1,4	0,0	0,2	0,2	61,7	—	—
Kursus lõpetamata														
Mehed. . .	24,6	2,1	0,2	26,9	0,2	3,3	0,1	3,7	0,2	0,4	0,6	31,2	—	—
Naised. . .	22,4	1,0	0,1	23,5	0,1	4,0	—	4,1	—	0,3	0,3	27,9	—	—
Kokku .	23,4	1,5	0,2	25,1	0,1	3,7	0,1	3,9	0,1	0,3	0,4	29,5	—	—
Kokku lõpetanud ja lõpetamata														
Mehed. . .	82,6	3,8	0,6	86,9	0,6	3,9	0,3	4,8	0,2	0,8	1,0	92,7	0,5	0,1
Naised. . .	81,9	1,6	0,2	83,7	0,4	5,4	—	5,8	—	0,3	0,3	89,8	0,7	0,0
Kokku .	82,2	2,6	0,4	85,2	0,5	4,8	0,1	5,4	0,1	0,5	0,6	91,2	0,6	0,0

Mitmesugustes õpeasutustes õppinud, neis õppivate ehk neis kursust lõpetamata viibinud isikute arv on 91,2% kõigist üle 10 a. v. isikute arvust. Neist on lõpetanud üle poole — 61,7% ja mitte lõpetanud 29,5%. Arvates, et keskmiselt pooled nendest on ligemad lõpetamisele, saaksime, vastavat arvu — 15,0% lõpetanutele juurdearvates, 76,7%, mis vastaks isikute arvule, kes õpeasutuse lõpetanud ehk tema lõpetamisel ligemal.

c) Algharidus.

Arvuliselt suurima rühmana kujuneb loomulikult algharidusega isikute arv; ta on kaugelt üle poole kõigist üle 10 a. vanustest. Algkooli lõpetanud isikuid on 58,8%. Ainult 1,1% on kõrgema üldise algharidusega ja 0,2% kõrgema kutselise algharidusega. Algkooli lõpetamata, kuid neis õppinud ja õppivate isikute arv on 25,1%, neist 1,5% kõrgema üldise algharidusega, ja 0,2% kõrgema kutselise algharidusega. Võttes ühes nendega ka lõpetamatuid, saame kokku 85,2%. Meie oludes käib kaugelt suurem enamus kesk- ja kõrgema kooli õpilasi (iseäranis maalt) ennem algkoolides. Võttes pool nendest 3,0%, näeme, et algkoolides on õppinud lõpetades ehk lõpetamata või õpib veel praegu 88,2% kõigist isikute arvust üle 10 a. v.

Sugude järele on alghariduse lõpetanute arv ühtlane—60,1% ja 60,0%. Algkooli mitte lõpetanute hulgas on mehi rohkem — 26,9% — 23,5%.

d) Keskharidus.

Keskkooli lõpetanud isikuid on vähe, ainult 1,4%, neist rohkem naisi ja enamjagu lõpetajaid kuuluvad üldiste keskkoolide lõpetajate hulka.

Mitte lõpetanute arv peaks suurem olema ja ongi — neid on 3,9%, millest üldise keskkooli peale langeb 3,7%. Ka siin on naised ees. Neist üldarvust on ligi 4,0% vastava õpeasutuse õpilased olnud ehk on praegu. On loomulik, et keskerikoolis ehk kutsekoolis rohkem meesterahvaid õppimas on.

Keskkooli lõpetanuid ja lõpetamata on tuhande elaniku peale 54.

e) Kõrgem haridus.

Kõrgema haridusega isikute arv on loomulikult palju vähem. Lõpetanuid on 0,2% üldarvust, millest suhteliselt rohkem mehi—0,4%, nendest pea kõik ülikoolist. Lõpetamata kõrgema haridusega isikuid on poole rohkem — 0,4%. Ka nende seas on mehed tuntavas ülekaalus, keda nende vastavast üldarvust 0,6% on. Tuleb muidugi arvata, et lõpetamata kõrgema haridusega isikute keskel nii mitmedki on, kes enam ülikooli tagasi ei pööra, kuid arvates siiski ligi pooled neist lõpetamisele ligematena, saavutame ligi 0,5% kõrgema haridusega isikuid. Selle juures pole vaja unustada arvusid — kõrgema hariduse lõpetanud — 97, lõpetamata — 208, kokku 305 isikut väikese maakonna kohta. Iga tuhande peale üle 10 a. vanuste isikute keskel tuleb 6 ülikooli ehk kõrgema hariduse lõpetanud ehk selle osaliselt omandanud isikut.

f) 7—9 a. vanuste laste jaotus kooliskäimise ja hariduse järele.

Kuna huvi pakuvad ka suhtarvud 7—9 a. v. laste vastava rühmituse kohta ja nendega ühes võetud üldarv, toome vastavad arvutused.

7—9 a. vanuste laste ja rahva üldarvu jaotumine kooliskäimise järele (7 a. v. alates).

	Pole koolis käinud kirjaoskamatutest	Kirjaoskajad: Pole koolis käinud	Kool ülesandmata	Haridusliik teadmata	Õpeasutuste järele liigitatud
Üldse mkd. 7—9 a. v.					
Mehed	44,9	3,0	7,8	1,1	43,2
Naised	38,3	3,1	10,6	1,5	46,5
Kokku	41,5	3,1	9,2	1,3	44,9
Üldse mkd. (7 a. van. alates)					
Mehed	6,7	1,0	2,4	0,5	89,4
Naised	8,6	1,1	2,6	0,7	87,0
Kokku	7,7	1,1	2,5	0,6	88,1

7—9 a. v. laste jaotus õpeasutuste järele.

	Algharidus	Kõrgem algharidus: Üldine	Kutseline	Kokku algharidus	Kesk-erikoolid	Keskkooli haridus: Üldine	Kutseline	Kokku keskkooli haridus	Kõrgem eriharidus	Ülikooli haridus	Kokku kõrgema haridusega	Üldse	Peale selle arvatavasti: Algharidus	Kõrgem kui algharidus
Kursus lõpetamata														
Mehed .	39,0	0,6	—	39,6	—	1,1	—	1,1	—	—	—	40,7	—	—
Naised .	41,2	1,1	—	42,3	—	1,3	—	1,3	—	—	—	43,6	—	—
Kokku .	40,1	0,9	—	41,0	—	1,2	—	1,2	—	—	—	42,2	—	—
Rahva üldarvu (üle 7 a. v. alates) jaotus hariduse järele. Kursuse lõpetanud														
Mehed .	54,6	1,6	0,3	56,5	0,4	0,5	0,2	1,1	0,0	0,3	0,3	57,9	—	—
Naised .	56,2	0,5	0,1	56,8	0,3	1,3	—	1,6	0,0	0,1	0,1	58,5	—	—
Kokku .	51,4	1,0	0,2	56,6	0,3	1,0	0,1	1,4	0,0	0,2	0,2	58,2	—	—
Kursus lõpetamata														
Mehed .	25,2	2,0	0,2	27,4	0,2	3,2	0,1	3,5	0,2	0,4	0,6	31,5	—	—
Naised .	23,3	1,0	0,1	24,4	0,1	3,8	—	3,9	—	0,2	0,2	28,5	—	—
Kokku .	24,2	1,5	0,1	25,8	0,1	3,5	0,1	3,7	0,1	0,3	0,4	29,9	—	—
Kokku lõpetanud ja lõpetamata														
Mehed .	79,9	3,5	0,5	83,9	0,6	3,7	0,3	4,6	0,2	0,7	0,9	89,4	—	—
Naised .	79,5	1,5	0,2	81,2	0,3	5,2	—	5,5	—	0,3	0,3	87,0	—	—
Kokku .	79,7	2,5	0,3	82,5	0,4	4,5	0,1	5,0	0,1	0,5	0,6	88,1	—	—

g) Haridus 1897—1922 a.

Õpeasutustes õppinute üle koguti ka 1897 a. andmeid. Meil pole kahjuks käepärast klassifikatsiooni, mille järele õpeasutusi liigitati, kuid ühendades kahe—kesk- ja kõrgema õpeasutuste—rühma alla muud alljaotused, saame siiski huvitava tabeli, mis hariduse edu selle aja jooksul näitab.

Kesk- ja kõrgemates õpeasutustes õppinute arv 1897—1922 *)

	Absoluut arvud: Keskkoolides õppinuid 1897	1922	Kõrgemates õpeasutustes õppinuid 1897	1922	Rahva üldarv (ilma 0-9 a. v. ja „kirjaoskus teadmata" isik.) 1897	1922	% isikute üldarvust üle 10 a. v.: Keskkoolides õppinuid 1897	1922	Kõrgemates õpeasutustes õppinuid 1897	1922
Üldse mkd.										
Mehi . . .	162	1062	80	215	19503	22314	0,8	4,8	0,4	1,0
Naisi . . .	121	1442	1	76	20856	24850	0,6	5,8	0,0	0,3
Kokku . .	283	2504	81	291	40359	47164	0,7	5,3	0,2	0,6
Sellest Paide linn										
Mehi . . .	34	149	18	40	901	1121	3,8	13,3	2,0	3,6
Naisi . . .	27	272	—	17	1168	1447	2,3	18,8	—	1,2
Kokku . .	61	421	18	57	2069	2568	3,0	16,4	0,9	2,2

Vaadeldes arvusid rahva jaotuse üle õpeasutuste järele peame meelestama, et nende keskel on 2,4%—1111 isikut, kes kirjutamisoskusetud, mõned isegi lugemisoskusetud. Nende arvud saame siis, kui kirjutusoskusetute üldarvust (tab. 6-b-c-d.) maha arvame koolis mitte käinud kirjaoskamatud (tab. 6-a.). See paradoksaalne esimesel pilgul ilmuvus saab selgemaks, kui nende isikute jaotumist vanuse järele silmitseda.

h) Koolis käinud kirjaoskamatud.

Kooliskäinud kirjaoskamatute jaotus vanuse järele **).

	Mehed	Naised	Kokku		Mehed	Naised	Kokku
10—19 a. v. . . .	32	14	46	60—69 a. v. . . .	102	293	395
20—29 „ „ . . .	36	12	48	70 ja üle	120	225	345
30—39 „ „ . . .	11	59	70	Vanus teadm. . .	1	3	4
40—49 „ „ . . .	29	46	75				
50—59 „ „ . . .	50	78	128	Kokku . . .	381	730	1111 **)

Sarnased isikud tulevad ette peaasjalikult üle 50 a. vanuses, kuhu tervelt 76% neid kuulub. Nad on selleaegse algkooli kasvandikud, kus ainult piibli ja katekismuse lugemist ja kirikulaulusid õpetati, kuna kirjutamise peale rõhku ei pandud. Mõned nendest on vastavad õpeasutused koguni lõpetanud ja figureerivad lõpetajategi seas, kuna enamjagu õpeasutuse lõpetamata jätnud. Tuleb ette kirjaoskamatuid, kes kirjaoskajad olnud, selle aga aja jooksul täiesti ära unustanud ehk ei suuda vanuse tõttu.

Kirjaoskamatud nooremates aastates, keda võrdlemisi vähe, on isikud, kes vähe aega koolis käinud ja pole suutnud kirjaoskust täielikult ära õppida. Nad kuuluvad juba kõik õpeasutust lõpetamata jätnud isikute hulka, peale mõne vigase (pimeda jne.), kes selle tõttu kirjaoskamatuks saanud ***).

Erihuvi pärast, mis sarnaste isikute arv pakub, toome eriti nende arvud ka administratiiv üksuste järele. Ühtlasi annab see tabel võimaluse isikutele, kes neid õpeasutuste järele jaotamisest sooviks kõrvaldada, võimaluse vastavaid arvutusi teha.

*) Maakond ühes Paide l. ja ilma Käru vallata. Lõpetatud ühes lõpetamatutega koos arvatud, sest 1897 a. ei märgitud, kas õpeasutuse kursus lõpetatud ehk lõpetamata.
**) 7—9 a. van. oli kooliskäinud kirjaoskamatuid: mehi—28; naisi—5; kokku—33.
***) Pikemalt selle nähtuse kohta vaata väljaanne „I. Üldrahvalugemise läbitöötamise plaan ja tabelite sisu".

Kooliskäinud kirjaoskamatud 10 a. v. alates administratiiv üksuste järele.

	Mehed	Naised	Kokku		Mehed	Naised	Kokku
Paide linn	16	41	57	Käru	8	20	28
Tapa alev	1	13	14	Lehtse	28	39	67
Türi „	1	18	19	Liigvalla	30	51	81
VALLAD				Mäo	24	35	59
Albu	21	44	65	Nõmküla	15	35	50
Alliku	22	37	59	Särevere	28	44	72
Ambla	18	35	53	Vahastu	14	12	26
Sel. Ambla alevik	2	2	4	Veinjärve	25	65	90
Anna	16	17	33	Väätsa	3	12	15
Einmanni	3	11	14	Võhmuta	25	40	66
Esna	21	57	78	Alevid	2	31	33
Kapu	13	17	30	Linn ja alevid	18	72	90
Kirna	10	21	31	Vallad	363	658	1021
Koigi	29	45	74	Vallad ja alevid	365	689	1054
Kuksema	10	21	31				
				Üldse mkd.	381	730	1111

12. Usk (tab. 9 lhk. 48).

a) Jaotus usu järele 1922 a.

Rahva koosseis usu järele on võrdlemisi ka väga ühtlane. Viimaste andmete järele oli lutheriusulisi 94,3% kõigist, 4,8% õiget usku ja kõiki muid kokku alla 1%. Peab tähendama, et andmed enam vähem formaalse olukorrale peaksid vastama, sest väljaspool uske on ainult 152 isikut ennast deklareerinud, mis ainult 0,3% üldrahvaarvust annab.

Jaotumine usu järele (% rahva üldarvust).

	Lutheri	Ap.-Õigeusk	Rooma-Kat.	Baptisti	Muud ristiusud ja ristiusu lahud	Juudi	Muud usud	Väljaspool uske
Mehed	93,8	5,3	0,1	0,2	0,2	—	—	0,4
Naised	94,9	4,2	0,1	0,2	0,4	—	—	0,2
Kokku	94,3	4,8	0,1	0,2	0,3	—	—	0,3

b) Jaotus usu järele 1881—1922a.

Ajalooline vaatlus 1881 a. näitab, et lutheriusuliste arv, absoluutselt kasvades, suhteliselt kõik aeg vähenenud on — 98,5—97,3- ja 95,0. Vähenemine sündis peaasjalikult apostliku-õigeusu arvel, mille liikmeid igal rahvalugemisel peale absoluutse, ka suhteliselt rohkem registreeriti 1,3 — 2,4—ja 4,1%. Juudiusuliste arv on ka kõik see aeg vähenenud, kuid nende arv on nii väikene, et ta mingit silmapaistvat suurust omaette ei esita. Vastavat mõju avaldasid vahekorra peale ka teised usud ja usulahud, mis nüüd eriti said arvestatud, ja väljaspool uske deklareerinud.

Jaotus usu järele 1881—1922 a.

	Ev.-Lutheri			Ap.-Õigeusku			Kokku Lutheri ja Ap.-Õigeusku			Juudi			Muud usud (1922 a. ka väljasp. uske)			Usk teadmata		
	1881	1897	1922	1881	1897	1922	1881	1897	1922	1881	1897	1922	1881	1897	1922	1881	1897	1922
Absoluut arvud																		
Mehed	23745	24928	25350	382	704	1230	24127	25632	26580	34	30	6	16	68	228	—	—	72
Naised	25283	26312	27974	277	576	1091	25560	26888	29065	14	9	13	9	46	237	—	—	80
Kokku	49028	51240	53324	659	1280	2321	49687	52520	55645	48	39	19	25	114	465	—	—	152
%-des																		
Mehed	98,2	96,9	94,5	1,6	2,7	4,6	—	—	—	0,1	0,1	—	0,1	0,3	0,9	—	—	0,3
Naised	98,8	97,7	95,4	1,1	2,1	3,7	—	—	—	0,1	—	—	—	0,2	0,8	—	—	0,3
Kokku	98,5	97,3	95,0	1,3	2,4	4,1	—	—	—	0,1	0,1	—	0,1	0,2	0,9	—	—	0,3

13. Sünnikoht (tab. 8, lhk. 44—47).

a) Jaotus sünnikoha järele 1922 a.

Andmed rahvuse ja riikkondluse järele lubavad oletada, et suurem osa Järva maakonna elanikka eestlased on ja vastavalt ka Eestis sündinud. Kaugelt suurem osa, ligi ¾ üldarvust on peale selle ka omas maakonnas sündinud. Kaugelt üle poole nendest ja ligi pool rahva üldarvust on sündinud ka samas administratiiv üksuses (48,1%); neist esinevad rohkem kohapealsematena mehed — 50,2. Naisi on rohkem teistest administratiiv üksustest, mis ka loomulik, kui arvesse võtta abiellumist, mille järeldusel rohkem tuuakse juurde naisi, kui mehi võõrsile läheb.

Maakonnas sündinute % rahva üldarvust.

	Mehed	Naised	Kokku
Samas admin. üksuses	50,2	46,2	48,2
Väljasp. admin. üksust, kuid samas maakonnas:			
Linnas ehk alevites	0,8	0,8	0,8
Alevikkudes ehk valdad.	20,4	24,4	22,4
Kokku maakonnas	71,4	71,4	71,4

Väljaspool sama administratiiv üksust, kuid samas maakonnas, linnas ehk alevites on sündinud 0,8% ja teistes alevikkudes ja valdades — 22,4%. On loomulik, et mujal maakondades sündinute seas on rohkem neist maakondadest, mis piiridega Järva maakonnaga kokku puutuvad. Kõigerohkem väljaspool sündinutest on Viru maakonnast — 6,9% ja Harju maakonnast — 4,8% põhja poolt, lõuna pool on maakonnal kõige pikem kokkupuutumine piiril Viljandi maakonnaga, kus 6,6% on sündinud. Teistes kahes vähem piiridega kokkupuutuvas maakonnas on sündinud juba vähem — Tartu mk. 3,0% ja Pärnu maakonnas 2,4%. Ülejäänud maakondades sündinud on tähtsuseta arv — ligi 1,5% üldarvust.

Teistes maakondades sündinute % rahva üldarvust.

	Mehed	Naised	Kokku		Mehed	Naised	Kokku
Põhja-Eestis:				Lõuna-Eestis:			
Järva mkd.	71,4	71,4	71,4	Petseri mkd.	0,1	—	0,1
Harju „	4,7	4,9	4,8	Pärnu „	2,4	2,5	2,4
Lääne „	0,6	0,7	0,6	Viljandi „	6,5	6,6	6,6
Saare „	0,6	0,5	0,5	Valga „	0,2	0,2	0,2
Viru „	6,7	7,0	6,9	Võru „	0,3	0,3	0,3
				Tartu „	3,2	2,8	3,0
Kokku Põhja-Eestis	83,9	84,5	84,2	Kokku Lõuna-Eestis	12,7	12,4	12,6
				ÜLDSE	96,6	96,9	96,8

Põhja-Eestis on sündinud 84,2% ja Lõuna-Eestis 12,6%, kus juures üle poole neist—6,6% — Viljandi maakonnas sündinute hulka kuulub. Üldiselt on maakonna rahva koosseisu peale sisemine rändamine võrdlemisi vähe mõju avaldanud. Kõige rohkem, nagu näha, on teistes maakondades sündinuid piiriäärsetes valdades, kus see ka loomulik, kuna kaugemale maakonna sisse tung kuigi suur pole olnud. Teistes maakondades, mis otsekohe piiridega kokku ei puutu, on võrdlemisi tähtsuseta arv sündinud.

Maakonnas sündinute võrdleva arvu selgitamiseks üksikute valdade järele toome vastava suhtarvude tabeli ja kartogrammi.

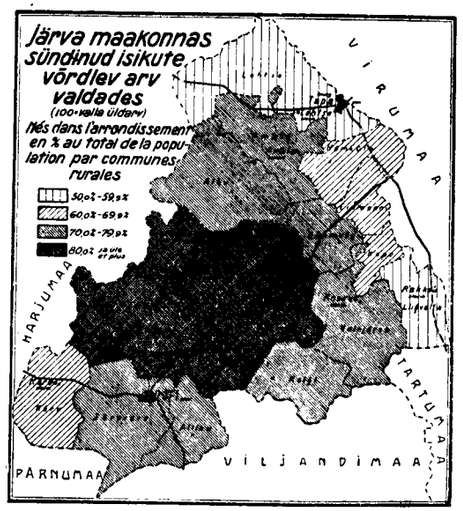

Samas maakonnas sündinute % valla elanikkude üldarvust.

	Mehed	Naised	Kokku		Mehed	Naised	Kokku
Paide linn	64,6	65,6	65,1	Lehtse vald	56,4	58,0	57,2
Tapa alev	38,9	41,2	40,1	Liigvalla „	54,7	54,3	54,5
Türi „	59,5	59,9	59,7	Mäo „	83,8	89,9	86,8
Albu vald	79,8	79,0	79,4	Nõmküla „	61,5	60,1	60,8
Alliku „	72,0	72,4	72,2	Särevere „	72,3	72,1	72,2
Ambla „	73,3	73,9	73,6	Vahastu „	84,2	83,2	83,6
Anna „	81,5	81,3	81,4	Veinjärve „	79,5	80,2	79,8
Einmanni vald	68,4	63,0	65,6	Väätsa „	87,1	85,2	86,1
Esna „	83,1	80,9	82,0	Võhmuta „	78,9	79,3	79,1
Kapu „	65,2	64,8	65,0	Alevid	48,3	50,1	49,2
Kirna „	88,6	88,7	88,6	Linn ja alevid	54,4	56,5	55,6
Koigi „	75,1	71,4	73,2	Vallad ja alevikud	73,9	73,7	73,8
Kuksema „	85,2	84,1	84,6	Alevid, vallad ja alevikud	71,8	71,8	71,8
Käru „	62,9	64,7	63,8				
				Üldse mkd.	71,4	71,4	71,4

Välisriikides sündinute peale tuleb ainult 3,2%, neist on rõhuv enamus — 2,6% — 1501 isikut — sündinud Nõukogude Venemaal. Nähtavasti on siin tegemist kõigerohkem optantidega, sest 1920 ja 1921 aastal Eesti rännanud optantide hulgast kavatses Järva maakonda asuda 1.011 ja Paide linna 251 isikut, kokku 1.262 isikut. Peale selle esinevad selles rühmas ka venelased ja Vene kodanikud, keda aga vähem on (v. eelpool rahvus ja riikkondlus).

Eestis ja väljaspool Eestit sündinud.

	Mehed	Naised	Kokku
Eestis sündinud	96,6	96,9	96,8
Välisriikides sünd.	3,4	3,1	3,2
Neist Nõuk.-Venemaal	2,8	2,4	2,6

b) Linnades ja maal sündinud.

Soovides eraldada Paide linnas ja maakonnas sündinuid, saame tabeli:

Linnades ja maal (valdades ja alevites) sündinud
(100%—Eestis sündinud)

	Linnades sündinud — Üldse			Linnades sündinud — Neist Tallinnas sündinud			Valdades ja alevites sünd.		
	M.	N.	K.	M.	N.	K.	M.	N.	K.
Absoluut arvud									
Paide linn	426	529	955	37	74	111	814	1004	1818
Üldse mkd.	1487	1659	3146	506	563	1069	25367	27722	53089
%%									
Paide linn	34,4	34,5	34,4	3,0	4,8	4,0	65,6	65,5	65,6
Üldse mkd.	5,5	5,6	5,6	1,9	1,9	1,9	94,5	94,4	94,4

On huvitav märkida, et Paides asunud elanikkudest ainult veerand—26,6%—Paides sündinuid oli, (Eestis sündinutest), sest 7,8% temas asuvaid linnas sündinud isikuid on sündinud mujal linnades.

Paide linna elanikkude jaotus sünnikoha järele
(100%- Eestis sündinud)

	Mehed	Naised	Kokku
Paide linnas	27,3	26,0	26,6
Alev. ja vald.	65,6	65,5	65,6
Teist. linnades.	7,1	8,5	7,8
Kokku. (ilma mujal ja teadm.)	100,0	100,0	100,0

c) Jaotus sünnikoha järele 1897—1922 a.

1897—1922 a. vahelist võrdlust läheb korda väga ligikaudselt teostada. Toome siiski vastavad arvud *), mis ligemat, kui ennem, sidet välisilmaga ja koosseisu arenemist suurema mitmekesiduse poole näitavad.

Jaotus sünnikoha järele 1897—1922 a. (mkd. ilma Käru val.)

	Eesti piirides — Samas maakonnas		Eesti piirides — Mujal		Väljaspool Eestit — Üldse		Väljaspool Eestit — Neist Nõukogude Venemaa piirides		Kokku	
	1897	1922	1897	1922	1897	1922	1897	1922	1897	1922
Absoluut arvud										
Mehed.	21602	19265	3642	6737	486	884	459	739	25730	26886
Naised.	22911	21014	3571	7480	461	901	430	694	26943	29395
Kokku.	44513	40279	7213	14217	947	1785	889	1433	52673	56281
%%										
Mehed.	84,0	71,7	14,1	25,0	1,9	3,3	1,8	2,8	100,0	100,0
Naised.	85,0	71,5	13,3	25,4	1,7	3,1	1,6	2,4	100,0	100,0
Kokku.	84,5	71,6	13,7	25,2	1,8	3,2	1,7	2,6	100,0	100,0

*) Tabeli kokkuseadmisel on 1897 a. Eesti ja Liivi kub. sündinud isikud loetud Eesti piirides sündinute hulka; kõik muu väljaspool Eestit.

Väärib tähelpanu, et peale võrdlemisi väheste väljavõtete, pea kõik vastavad suhted meeste ja naiste vahel enam- vähem ühtlased on.

a) Vigased ja vaimuhaiged 1922 a.

14. Vigased ja vaimuhaiged (tab. 10 lhk. 50).

Vigaste ja vaimuhaigete arv, kelle üle rahvalugemisel andmeid koguti, on alla 1% rahva üldarvust. Kokku on vigasuste ja vaimuhaiguse juhtumisi registreeritud 544, kuid kuna mõnel isikul korraga kaks vigasust ette tuleb, on sarnaseid isikuid vähem—525, neist rohkem mehi—285.

Kõigist registreeritud juhtumistest on kõigerohkem — 0,33% vaimuhaiguse juhtumisi.

Füüsiliste puuduste järele on valdaval kohal pimedad — 0,19% — iga 1000 elaniku kohta 2 pimedat.

Teistest puudustest ettekujutuse andmiseks toome järgneva suhtelise tabeli.

Vigaste ja vaimuhaigete % rahva üldarvust 1922 a.
(Järva mkd. ühes Paide l.).

	Pime	Kurt	Tumm	Kurttumm	Ühe käe puudumine: Täielik	Ühe käe puudumine: Osaline	Kahe käe puudumine: Täielik	Kahe käe puudumine: Osaline	Ühe jala puudumine: Täielik	Ühe jala puudumine: Osaline	Kahe jala puudumine: Täielik	Kahe jala puudumine: Osaline	Vaimuhaiged: Sündimisest	Vaimuhaiged: Pärastpoole jäänud	Vaimuhaiged: Teadm. kuna	Vaimuhaiged: Kokku	Üldse
Mehed .	0,18	0,11	0,04	0,08	0,03	0,10	—	—	0,09	0,06	0,01	0,0	0,12	0,14	0,10	0,36	1,07
Naised .	0,20	0,10	0,03	0,11	0,02	—	0,00	—	0,02	0,02	0,00	—	0,10	0,11	0,10	0,30	0,81
Kokku .	0,19	0,10	0,03	0,09	0,03	0,05	0,00	—	0,06	0,04	0,01	0,00	0,11	0,12	0,10	0,33	0,93

b) Ühendatud vigasuste juhtumised.

Vigasusi, mis ühel isikul korraga ettetulnud, on järgmiselt registreeritud:

Ühendatud vigasuste juhtumised.

	Mehed	Naised	Kokku		Mehed	Naised	Kokku
Pime ja kurt	2	2	4	Käe ja jala osal. puud. . .	1	—	1
„ „ pahema käe osal. puudumine	1	—	1	Käe osal. ja jala täieline puudumine	1	—	1
Kurt ja vaimuhaige . . .	1	3	4	Ühe jala täiel. ja teise osal. puudumine	1	—	1
Tumm ja vaimuhaige . .	5	1	6	Kokku . .	12	7	19
Kurttumm ja vaimuhaige .	—	1	1				

Lõpundi puudumine on tunnus mis ainult 1922 a. rahvalugemisel registreeritud, samuti esines sellel rahvalugemisel uuena ka küsimus tummade üle ja vaimuhaiguse avaldumise aja kohta.

Muude küsimuste kohta koguti andmeid ka eelmistel rahvalugemistel. Toome vastavad võrdlevad andmed.

c) Pimedad, kurdid, kurttummad ja vaimuhaiged 1881—1922 a.

Pimedate arv 1881—1922 a. (Linn ja mkd. ilma Käru v.).

	Mehed 1881	Mehed 1897	Mehed 1922	Naised 1881	Naised 1897	Naised 1922	Kokku 1881	Kokku 1897	Kokku 1922
0— 9 a. van.	1	1	1	3	4	—	4	5	1
10—19 „ „ .	3	1	1	2	2	1	5	3	2
20—29 „ „ .	3	1	3	2	—	2	5	1	5
30—39 „ „ .	7	3	1	8	3	2	15	6	3
40—49 „ „ .	9	6	3	9	6	1	18	12	4
50—59 „ „ .	11	5	4	17	4	6	28	9	10
60 ja üle . . .	54	36	37	73	45	49	127	81	86
Vanus teadm.	2	—	—	—	—	—	2	—	—
Kokku .	90	53	50	114	64	61	204	117	111

Pimedate arv on pea poole võrra vähenenud, ja pea ühtlaselt kõigis vanusrühmades, milles hügieeniliste olude paranemine kahtlemata suurt osa etendanud on. *) Üle 50% pimedaid kuulusid kõigil rahvalugemistel 60 a. ja vanemate isikute hulka — need on vanusest pimedad. Kõigil rahvalugemistel on ka pimedaid naisi rohkem kui mehi leitud.

Kurte ja kurttumme registreeris ka 1897 a. rahvalugemine. Sellega võrreldes on kurtide arv vähenenud, kuna kurttummade arv ühe võrra suurenenud (52, 53).

Kurtide arv 1897—1922 a.

	Mehed 1897	Mehed 1922	Naised 1897	Naised 1922	Kokku 1897	Kokku 1922
0— 9 a. v. . . .	1	1	2	1	3	2
10—19 „ „	4	3	6	2	10	5
20—29 „ „	3	—	—	—	3	—
30—38 „ „	2	—	—	1	2	1
40—49 „ „	—	4	—	1	—	5
50—59 „ „ . . .	—	—	1	—	1	—
60 ja üle	2	—	1	2	3	2
Vanus teadm. . .	—	1	—	—	—	1
Kokku . .	12	9	10	7	22	16

Kurttummade arv 1897—1922.

	Mehed 1897	Mehed 1922	Naised 1897	Naised 1922	Kokku 1897	Kokku 1922
0— 9 a. v. . . .	4	3	2	3	6	6
10—19 „ „ . . .	9	3	3	5	12	8
20—29 „ „	2	2	6	5	8	7
30—39 „ „	1	2	2	6	3	8
40—49 „ „	4	6	1	7	5	13
50—59 „ „	2	1	5	3	7	4
60 ja üle	4	4	7	1	11	5
Vanus teadm. . .	—	1	—	1	—	2
Kokku . .	26	22	26	31	52	53

*) 1881 a. oli maakonnas korstnaga varustatud 1666 maja—24,3% (m. üldarv—6845); kõigist talupoja majadest (Bauernhäuser) maal, (5767) elid korstnaga ainult 768—13,3%).

Vaimuhaigete arv 1897—1922 a.

	Mehed		Naised		Kokku	
	1897	1922	1897	1922	1897	1922
0— 9 a. v. . . .	1	1	2	—	3	1
10—19 „ „ . . .	13	14	7	12	20	26
20—29 „ „ . . .	14	21	6	10	20	31
30—39 „ „ . . .	13	20	14	14	27	34
40—49 „ „ . . .	10	13	18	20	28	33
50—59 „ „ . . .	3	9	3	13	6	22
60 ja üle	8	12	10	13	18	25
Vanus teadm. . .	—	1	—	5	—	6
Kokku . .	62	91	60	87	122	178

Vaimuhaigete arv on suurenenud kõigis vanusrühmades, peale esimese, üldarvus esile tuues 50% võrdset suurenemist. Osalt on see, arvatavasti, seletatav ka täielikuma registreerimisega, kuid kahtlemata on see suurenemine osalt tingitud ka närvilise ja põrutusrikka ajajärgu üleelamistest.

III.

KORTERIOLUD

MAISONS D'HABITATION ET LOGEMENTS

1. Majade ja korterite üldarvud.

Maakonnas on arvestatud 9.033 elumaja, 13.344 korteriga. „Üldrahvalugemise eelkokkuvõtetes oli majasid 9.231, korterisi—13,794.

Lahkuminekud lõpu- ja eelkokkuvõtete vahel—lõpukokkuvõtetes vähem 198 maja, 450 korterit—on seletatavad peaasjalikult sellega, et läbitöötamisel majad ja korterid, milledes elanikka registreerimismomendil ei olnud, (tühjad, kõlbmata, suvimajad, jne.), arvestamata jäid, kuna „Eelkokkuvõtetes" ka tühjad elumajad ja korterid ühes olid loetud.

Peale selle leiti üksikute rahvalugemise instruktorite teadaannetes, mille põhjal „Eelkokkuvõtted" said kokkuseatud, ka aritmeetilisi vigu. Need vead ja muud arvulised puudused, (näit., maal oli juhtumisi, kus tubade arv majas korteri arvuna oli märgitud), — selgusid alles pärast rahvalugemise algmaterjaali kättesaamist.

Allpool avaldame andmed tühjade majade ja korterite arvude kohta, ühes tühioleku põhjuste äranäitamisega.

a) Tühjad elumajad

	Tühjade elamute üldarv	Tühioleku põhjused: Ajutiselt tühi	Elanikkude puudus	Suvimaja	Remont	Kõlbmata	Muud põhjused	Teadmata
Paide linn								
Puumajad (ühekordsed) . .	9(9*)	6	1	—	1	1	—	—
Alevid (Tapa, Türi)								
Puumajad (ühekordsed) . .	7	3	—	—	1	1	1	1
„ kahek.	1		—	—	—	—	1	—
Kokku . . .	8(9*)	3	—	—	1	1	2 [1]	1
Vallad								
Puumajad	137	25	23	2	5	70	10	2
Kivi „	7	3	1	1	—	1	1	—
Sega „	2	—	1	—	—	1	—	—
Teadmata	6	—	1	—	1	3	1	—
Kokku . . .	152(167*)	28	26	3	6	75	12 [2]	2
Maakond kokku:								
Puumajad	154	34	24	2	7	72	12	3
Kivi „	7	3	1	1	—	1	1	—
Sega „	2	—	1	—	—	1	—	—
Teadm. materj.	6	—	1	—	1	3	1	—
Üldse . . .	169(185*)	37	27	3	8	77	14	3

b) Tühjad korterid elanikkudega majades

	Tühjade korterite üldarv	Tühioleku põhjused: Ajutiselt tühi	Elanikkude puudus	Suvikorter	Remont	Kõlbmata	Muud põhjused	Teadmata
Paide linn								
Puumajad (ühekordsed) . .	26	25	—	—	—	—	1	—
„ (kahek.)	15	14	—	—	1	—	—	—
Kivi „ (ühek.)	2	2	—	—	—	—	—	—
Kokku . . .	43	41	—	—	1	—	1 [3]	—
Alevid (Tapa, Türi)								
Puumajad (ühekordsed) . .	27	22	—	1	1	1	2	—
„ (kahek.)	13	12	—	—	—	—	1	—
Savi „ (ühek.)	1	1	—	—	—	—	—	—
Kokku . . .	41	35	—	1	1	1	3 [4]	—
Vallad								
Puumajad	77	38	13	—	2	18	4	2
Kivi „	54	17	16	—	—	16	5	—
Sega „	3	2	—	—	—	1	—	—
Savi „	1	—	—	1	—	—	—	—
Kokku . . .	135	57	29	1	2	35	9 [5]	2
Maakond kokku								
Puumajad	158	111	13	1	4	19	8	2
Kivi „	56	19	16	—	—	16	5	—
Sega „	3	2	—	—	—	1	—	—
Savi „	2	1	—	1	—	—	—	—
Üldse . . .	219	133	29	2	4	36	13	2

*) Klambrites on elukorterite arvud näidatud. Elukorterite arvu äramääramise tühjades majades—peaasjalikult valdades—on, kui korter majas märkimata, terve maja ühe korterina võetud.

1) a. Ehitusel . . . . . 1 m.
b. Kasutatakse muuks otstarbeks . . . . . 1 m.

2) a. Ehitusel . . . . . 7 m.
b. Kasut. muuks otstarbeks 3 m.
c. Äravedamiseks määratud . 2 m.

3) Ehitusel

4) Kasut. muuks otstarbeks

5) a. Ehitusel . . . . . 2 k.
b. Kasut. muuks otstarbeks . 7 k

2. Elumajade ja -korterite tihedus maakonnas.

Elumajade ja korterite tihedus.

100 ruutkilomeetri peale tuleb maakonnas keskmiselt umbes 274 maja. Majade tihedus pole kaugeltki ühtlane ja kõigub, nagu rahva tiheduski, õige tuntavalt: alates 138—saja ruutkilomeetri peale — ja tõustes kuni 470.

Kõige hõredam nii elanikkude, kui ka majade arvu poolest on Anna vald: 100 ruutkilomeetri peale 138 maja, 880 elanikku; kõige tihedam on Võhmuta vald — 470 maja, 2990 elanikuga 100 ruutkilomeetri peale; keskmiste hulka tiheduse poolest kuulub Mäo vald — 282 maja, 1770 elanikku.

Võrreldes neid valdasid ja võttes vaatluse lihtsustamiseks Anna, kui kõige väiksema valla, tiheduse 100%-na, saame järgmise pildi:

a) Anna vald—elumajade tihedus 100,0%, rahvatihedus 100,0%.
b) Mäo „ „ „ 204,3 „ 201,1%.
d) Võhmuta „ „ „ 340,6 „ 339,8%.

Sellest näeme, et valdades — elumajade tüübi ja suuruse ühtluse tõttu — elanikkude ja elumajade arvud teatavas proportsionaalses vahekorras on,—suuremale rahva arvule maakonnas vastab pea õiges proportsioonis ka suurem elumajade arv.

Järgnevas tabelis on toodud suhtarvud keskmise korterite arvu kohta maja peale ja maja ning korteri elanikkude keskmise arvu kohta — linnas-alevites ja maal.

	Majad		Korterid		Elanikud*)		Iga maja kohta korterisi	Elanikka	
	arv	%	arv	%	arv	%		Iga maja peale	Iga korteri peale
Linn-alevid (Paide linn, Türi ja Tapa alevid)	912	10,1	2111	15,8	7477	12,8	2,3	8,2	3,5
Vallad (20 valda ühes alevikkudega)	8121	89,9	11233	84,2	50734	87,2	1,4	6,2	4,5
Kokku . . .	9033	100,0	13344	100,0	58211	100,0	1,5	6,4	4,4

Linnas-alevites tuleb kaugelt rohkem korterisi iga maja peale (2, 3) kui valdades (1,4), millest omakord, võrreldes valdadega, tingitud väiksem elanikkude arv linnas-alevites iga korteri peale.

Maja kohta tuleb linnas-alevites keskmiselt rohkem elanikka, kui maal.

Võttes, selgema pildi saamiseks, linna-alevi arvud 100-na, saabuvad järgmised vahekorrad:

a) Linnas-alevites: iga maja kohta korterisi 100, valdades — 61.
b) „ „ „ „ peale elanikka 100, „ — 76.
c) „ „ „ korteri „ „ 100, „ —129.

3. Elumajad seinte- ja katusematerjaali järele (tab. 12—lhk. 52).

Elumajade ehitusmaterjaal.

Puuehitused on maakonnas, — linn ja alevid ühesarvatud, — suures enamuses: moodustavad, nagu allpool toodud kokkuvõtlikust tabelist näha, ligi üheksa kümnendikku (89,2%) maakonna elumajade üldarvust.

Kiviehituste arv ulatab 6,5%-ni, sega- ja saviehitused annavad 4,3% maakonna majade arvust.

Katuse materjaaliks on elumajadel suuremalt jaolt puu (lauad, laastud, peerud, pilpad, sindlid) ja õled: 48,6% elumajadest on puu materjaaliga kaetud, 40,1% — õlgedega.

Katuse papp ja kivi on väiksel arvul ja pea ühetaoliselt — 4,4% ja 4,3% — tarvitusel.

Segamaterjaalist (mitmest materjaalist) katuseid on 1,6%, plekiga kaetud ainult 0,9% kõigist ehitustest.

Majasid seinte ehitusmaterjaali järele liigitades, näeme, et katusematerjaaliks on:

a) 8.054 puuehitusel: puu — 47,8%, õled — 42,5%, papp — 4,0%, kivi — 3,5%, muu materjaal (sega, plekk jne.) — 2,2%.

b) 588 kiviehitusel: puu — 64,7%, kivi — 14,1%, papp — 10,0%, õled — 5,2%, sega materjaal ja plekk — 6,0%.

c) 355 segaehitusel: õled — 44,2%, puu — 40,3%, kivi, papp, plekk, sega — 15,5%.

*) Faktiline elanikkude arv rahvalugemisel.

Maakonna elumajad seinte- ja katusematerjaali järele:

Seinte ehitusmaterjaal	Elumajade arv	Elumajade % üldarvust	Katuse ehitusmaterjaal: Puu	Õled	Kivi	Papp	Sega	Plekk	Muu	Teadmata
Puu	8054	89,2	3853	3422	285	319	106	61	3	5
Kivi	588	6,5	380	31	83	59	14	21	—	—
Sega	355	3,9	143	157	18	15	20	1	—	1
Savi	28	0,3	16	7	1	3	1	—	—	—
Muu materjaal .	1*)	0,0	—	—	—	—	—	—	1	—
Teadm. „ .	7	0,1	1	1	—	—	—	—	—	5
Kokku . .	9033	—	4393	3618	387	396	141	83	4	11
		100,0	48,6	40,1	4,3	4,4	1,6	0,9	0,0	0,1

Linnas-alevites (siin ja eelpool ühiselt vaatluse alla võetud) ja maal asuvate elumajade seinte- ja katuse ehitusmaterjaali protsendilised vahekorrad kujunevad järgmistena:

Ehitusmaterjaal:	Valdades: Majade arv	Majade prots.	% majade üldarvust	Linnas ja alevites: Majade arv	Majade prots.	% majade üldarvust	Üldse: majade arv	% majade üldarvust
Seinte:								
Puu	7205	88,7	79,8	849	93,1	9,4	8054	89,2
Kivi	548	6,7	6,1	40	4,4	0,4	588	6,5
Sega	337	4,2	3,7	18	2,0	0,2	355	3,9
Muu ja teadm.	31	0,4	0,3	5	0,5	0,1	36	0,4
Kokku . .	8121	100,0	89,9	912	100,0	10,1	9033	100,0
Katuse:								
Puu	4062	50,0	45,0	331	36,3	3,6	4393	48,6
Õlg	3592	44,2	39,8	26	2,8	0,3	3618	40,1
Papp	147	1,9	1,6	249	27,3	2,8	396	4,4
Kivi	138	1,7	1,5	249	27,3	2,8	387	4,3
Sega	113	1,4	1,3	28	3,1	0,3	141	1,6
Plekk	57	0,7	0,6	26	2,9	0,3	83	0,9
Muu ja teadm.	12	0,1	0,1	3	0,3	0,0	15	0,1
Kokku . .	8121	100,0	89,9	912	100,0	10,1	9033	100,0



*) Koobas — püstroigastega vooderdatud ja hagudega kaetud (Koigi vallas).

Puu ehitused annavad linnas-alevites 93,1% majade arvust, kuna maal (valdades) puu majade protsent natukene vähem — 88,7.

Vastavalt on aga maal kivi- ja sega maju rohkem, kui linnas-alevites:

a) maal kivi ehitusi 6,7%, sega — 4,2% = 10,9% majade arvust;

b) linnas-alevites — 4,4%, „ — 2,0% = 6,4% „ „

Üldse asub kõigist maakonna elumajadest maal 89,9%, linnas-alevites 10,1%.

Puu materjaaliga ja õlgedega on kaetud maal ehitustest 94,2% (puu—50,0%, õlg—44,2%); muu materjaaliga—papp, kivi, plekk, sega jne.—5,8%.

Linnas-alevites on katmise materjaalist esimesel kohal, nagu maalgi, puu—36,3%; järgneb kivi—27,3% (maal 1,7%); siis katusepapp—27,3% (maal 1,9%).

Kokku on kivi, puu ja papp katuseid linnas-alevites 90,9%.

Kuna valdades pea pooled (44,2%) majad õlgedega kaetud, on linnas-alevites õlgkatusega maju ainult 2,8%.

4. Elumajade arv 1881 ja 1922 aastal.

Elumajade arv 1881—1922.

Eelmistest 1881 ja 1897 a.— Eesti territooriumil toimepandud rahvalugemistest on majade ja osalt ka korterite—ainult linnades—olusid kergelt valgustanud 1881 aasta rahvalugemine. 1897 a. rahvalugemise programmis majade-korterite arvestamist üldse polnud.

Üle 40-ne aastane (1881—1922) vahe kahe lugemise vahel on aga liiga pikk selleks, et majade arvu liikumise ja koosseisu muutuvuse põhjuste kohta mingisuguseid oletusi teha.

Võrdluskokkuvõtet on võimalik anda majade seinte ja katuse materjaali järele eraldi Paide linna ja maakonna kohta, võttes aluseks 1881 aasta rahvalugemise territoriaaljaotuse.

Allpool toodud võrdlustabel näitab, et majade üldarv Paide linnas, arvates 1881 aasta arvu 100%-na, oli 1922 aastal 160% (elanikkude*) arvu tõus Paides: 1881 a.—100%, 1922 a.—148,8%).

Elumajade seinte ehitusmaterjaali vahekorrad ei ole protsendiliselt Paide linnas 40 aasta jooksul pea sugugi muutunud; õige vähe on ainult puu majade arvel kasvanud kiviehitused: 1922 a. oli puu maju 94,1% (1881 a. 95,1%), kivi—3,5 (2,1), sega—2,4 (2,8) linna majade üldarvust.

Katuse ehitusmaterjaal on linnas 1922 aastal veidi teisem kui 1881 aastal. Vähenenud on puu katuste arv (laud, sindlid): 1922 a.—18,4%, 1881 a.—28,4% linna majade üldarvust.

Vähemaks on jäänud ka kivi- ja õlekatuste arv: 1881 a.—kivi—56,8%, õlg—6,7%; 1922 a. kivi—52,2%, õlg—2,2%.

Uutest juurdetulnud katmise materjaalidest on esimesel kohal katuse papp (1881 a.—5,3% 1922 a.—21,5%).

Plekk oli 1881 a. Paides tundmata, 1922 aastal oli linnas 1,5% maju plekiga kaetud.

Võrreldes kahel lugemisel saadud valdade, alevite ja alevikkude majade arvu seinte ehitusmaterjaali järele, saame pea sama pildi, kui linnaski: protsendiline vahekord seinte ehitusmaterjaali järele pole muutunud, kui mitte arvesse võtta jällegi väikest loomulikku kivimajade juurdekasvu puumajade kahanemise arvel (5,5%—6,8%).

Muutused katuse materjaalis on maal võrdlemisi suured. 1881 aastal oli ligi 85% elumaju õlgedega kaetud. Puu—lauad, sindlid, peerud—katused andsid tol ajal 12,5% majade üldarvust. 1922 aastal on õlgkatusega majade arv langenud 85% pealt 43,3%-ni. Puukatusega majade arv on aga tõusnud 12,5% pealt 45,8% peale. Kivi tarvitamine on viimastel andmetel vähenenud maal, nagu linnaski.

Papp (3,6%), plekk (0,9%) ja segamaterjaal (1,5%) on uute katmise materjaalidena juurde tulnud.

Üldine majade arvu juurdekasv on maal suhteliselt vähem kui linnas:

Arvates 1881 a. majade arvu linnas 100%—saame 1922 a. 160,0%,
„ „ „ „ maal 100%— „ „ 120,8%.

*) Faktiline elanikkude arv.

Elumajade arv 1881 ja 1922.

Seinte ehitus-materjaal	Paide linn 1881 a. absol. arv	%	Paide linn 1922 a. absol. arv	%	Vallad, alevid, alevikud 1881 a. absol. arv	%	Vallad, alevid, alevikud 1922 a. absol. arv	%
Puu	271	95,1	429	94,1	6211	90,7	7334	88,7
Kivi	6	2,1	16	3,5	374	5,5	558	6,8
Sega (puu-kivi, jne.)	8	2,8	11	2,4	257	3,7	339	4,1
Savi	—	—	—	—	3	0,1	28	0,3
Muu ja teadmata	—	—	—	—	—	—	8	0,1
Kokku	285	100,0%	456	100,0%	6845	100,0%	8267	100,0%
Katuse ehitus-materjaal								
Puu	81	28,4	84	18,4	858	12,5	4036	48,8
Õled	19	6,7	10	2,2	5802	84,8	3577	43,3
Papp	15	5,3	98	21,5	—	—	297	3,6
Kivi	162	56,8	238	52,2	154	2,2	148	1,8
Sega	8	2,8	16	3,5	—	—	121	1,5
Plekk	—	—	7	1,5	—	—	76	0,9
Muu ja teadmata	—	—	3	0,7	31	0,5	12	0,1
Kokku	285	100,0%	456	100,0%	6845	100,0%	8267	100,0%

5. Korterid, toad ja elanikud (tab. 13, lhk. 54).

a) Korterite üldarvud, suurus, elan. tihedus.

797 maja ehk 87,4% Paide linna ja Järva maakonna kahe alevi majade üldarvust on ühekordsed, 12,6% ehk 115 maja—kahekordsed (selles arvus 1 Tapa alevi kolmekordne maja).

1-he ja 2-he korteriga maju oli 651 ehk 71,4%
3 ja 4 „ „ „ 161 „ 17,6%
5, 6, 7, 8, 9 ja üle „ „ „ 100 „ 11,0%

Elukorterisi on ühekordsetes majades—77,3% ja kahekordsetes—22,6% korterite üldarvust.

Keskmiselt tuleb iga maja kohta korterisi—2,3: ühekordsetes majades—2,0, kahekordsetes—4,2 korterit. Võrdluseks võiks tähendada, et valdades iga maja peale keskmiselt 1,4 krt. tuleb ja üldse maakonnas—1,5 korterit.

Üldisest linna-alevite korterite arvust—2111—on 1-he toalisi korterisi 1443 ehk 68,4% 2-he toalisi—328 ehk 15,6%, 3-me toalisi—170 ehk 8,0%, 4, 5, 6 ja üle toalisi ka 170 ehk 8,0% korterite üldarvust.

Kokkuvõte (Paide linn, Türi ja Tapa alevid)

Majakordade arv	Majade üldarv ab.arv	%	Korterite üldarv ab.arv	%	Tubade arv korteris: 1-he toaline	2 t.	3 t.	4 t.	5 t.	6 t. ja üle	Tubade arv teadmata
Korterite arv											
1kordne	797	87,4%	1631	77,3%	1142	240	130	61	34	24	—
2 „	114	12,6%	477	22,6%	298	88	40	24	13	13	1
3 „	1*)	0,0%	3	0,1%	3	—	—	—	—	—	—
Kokku	912	—	2111	—	1443	328	170	85	47	37	1
	—	100,0%	—	100,0%	68,4	15,6	8,0	4,0	2,2	1,8	0,0

*) E. V. raudteevalitsuse maja (raudtee depoo ja elukorterid) Tapa alevis.

Üldisest korterite arvust on k a h e ja k o l m e elanikuga*) korterid arvu poolest pea võrdsed ja seisavad esimesel kohal: 3 elan. korterisi . . . . . — 20,8%
2 „ „ . . . . . — 20,7%
Lähedam rühm eelmistele on n e l j a elanikuga korterid . . . . . — 18,1%
Ü h e elanikuga korterid on arvu poolest 4-mal kohal . . . . . — 13,8%
Järgnevad: 5 elanikuga korterid . . . . — 12,2%
6 „ „ . . . . — 7,2%
7 „ „ . . . . — 3,7%
8 ja üle elan. „ . . . . — 3,5%



Umbes neli viiendikku — 78% ümber — elanikka asusid rahvalugemisel väiksemates — 1 ja 2 toalistes — korterites (1 ja 2 t. kort. 1771 = 84% korterite arvust) ja üks viiendik suuremates — 3 ja üle toalistes — korterites.

Korterid tubade ja elanikkude arvu järele
(Paide linn, Türi ja Tapa alevid)

Mitme toaline korter	Korterite üldarv	Elanikkude arv korteris*)							
		1 el.	2 el.	3 el.	4 el.	5 el.	6 el.	7 el.	8 el. ja üle
	Korterite arv								
1 toaline	1443	253	340	320	253	145	72	35	25
2 „	328	24	57	71	68	55	26	14	13
3 „	170	11	28	27	39	27	23	9	6
4 „	85	1	9	14	11	15	17	9	9
5 „	47	3	3	4	7	8	9	7	6
6 „ ja üle . .	37	—	1	3	3	8	4	3	15
Tubade arv teadm.	1	—	—	—	—	—	1	—	—
Kokku .	2111	292	438	439	381	258	152	77	74
% korter. üldarv.	100,0	13,8	20,7	20,8	18,1	12,2	7,2	3,7	3,5

b) Ühes ka muudeks otstarbeteks kasut. elukorterid.

Korteritest, mis kasutakse peale elamise veel mõneks muuks otstarbeks, said vaatluse alla võetud ainult ühetoalised: tuba+köök ja tuba ühes ka köök. Resultaadid—korterite arv, elanikkude*) tihedus neis ja milleks kasutatakse korter—on toodud järgnevas kokkuvõttes

*) Faktiline elanikkude arv.

	Elanikkude arv ühetoalistes korterites									Kokku korterisi
	1 el.	2 el.	3 el.	4 el.	5 el.	6 el.	7 el.	8 el.	9 el.	
	Korterite arv									
Paide linn:										
a) käsitöötuba	9	7	1	5	1	3	—	—	1[1])	27
b) kantselei	1	1	—	—	—	—	—	—	—	2
Kokku . .	10	8	1	5	1	3	—	—	1	29
Tapa alev:										
a) käsitöötuba	4	5	3	1	3	—	—	—	1[2])	17
b) kantselei	—	1	—	—	—	—	—	—	—	1
Kokku . .	4	6	3	1	3	—	—	—	1	18
Türi alev:										
a) käsitöötuba	2	4	3	2	—	—	2[3])	—	—	13
b) kantselei	—	1	—	—	—	—	—	—	—	1
c) palvemaja	—	—	—	—	1	—	—	—	—	1
Kokku . .	2	5	3	2	1	—	2	—	—	15
ÜLDSE . . .	16	19	7	8	5	3	2	—	2	62

Ühetoalisi elukorterisi on üldse 1.443, neist kasutatakse muuks otstarbeks, nagu kokkuvõttest näha, 62 korterit ehk 4,3%.

Paide linnas on ühetoaliste korterite kasutamine muuks otstarbeks laialdasem, kui alevites: Paide annab 5,8%, alevid—Tapa, Türi—3,5% korterite arvust, mis peale elamise veel muuks otstarbeks tarvitatakse.

1 ja 2 elanikuga on vaatlusele võetud korteritest 56,5%, 3, 4, 5 elan. —32,3%, üle 5 elan.—11,2%.

Eriti puutuvad silma ühetoalised, kus üle 5 elaniku (11,2%). Järelpärimistel selgus, et pea kõigis neis korterites asus rahvalugemisel peale alaliste elanikkude veel ajutine, juhusline element. Alaliste elanikkude arv neis korterites oli keskmiselt 5—6. Mõned korterid olid ka ainult ajutiselt muuks otstarbeks kasutatavad.

c) Korterid 1881—1922 a.

1881 aasta rahvalugemise andmed võimaldavad ainult arvulist korterite võrdlust linnades korterite suuruse—tubade arvu—järele.

1881 aastal oli Paides 441 korterit (100,0%), 1922 aastal 855 (193,9%).

Väiksemate korterite arv—1-he, 2-he toalised—on viimase lugemise andmetel, võrreldes 1881 aastaga, protsendiliselt kasvanud, kuna suuremate—3-e ja üle toaliste- koterite arv järjekindlalt kahanenud.

Korterite suurus	Paide linn			
	1881 a.		1922 a.	
	absol. arv	%	absol. arv	%
1 toaline	220	49,9%	499	58,4%
2 „	80	18,1%	167	19,5%
3 „	44	10,0%	84	9,8%
4 „	24	5,4%	51	6,0%
5 „	21	4,8%	29	3,4%
6 toaline ja üle .	52	11,8%	24	2,8%
Tubade arv teadmata .	—	—	1	0,1%
Kokku . .	441	100,0%	855	100,0%

1) Pesukoda (pesemine, triikimine). 2) Rätsepa töötuba. 3) 1 kingsepa, 1 rätsepa töötuba.

6. Köök, klosett, veevärk, kanalisatsioon ja valgustus (tab. 14, lhk. 58).

Veevärki ja kanalisatsiooni Paide linnas ja Järva maakonna alevites pole. Järgnev kokkuvõte selgitab köögi ja väljakäigukohtade olemasolu ja korterite valgustusviisi linna ja alevite korterites.

Mitme toaline korter	Korterite üldarv	Köök		Lihtväljakäigukoht		Valgustus		
		on	puudub	on	puudub	petrol.	elekt.	teadmata
	Korterite arv							
Ühe toaline ühes ka köök	720	720	—	—	720	472	247	1
1 toaline	723	654	69	29	694	476	245	2
2 „	328	315	13	97	231	179	149	—
3 „	170	168	2	87	83	75	95	—
4 „	85	84	1	66	19	25	60	—
5 „	47	46	1	35	12	9	38	—
6 „ ja üle	37	37	—	34	3	3	34	—
Tubade arv teadmata	1	—	1	—	1	1	—	—
Kokku	2111	2024	87	348	1763	1240	868	3
% %	100,0	95,9	4,1	16,5	83,5	58,8	41,1	0,1

Köök. Üldisest korterite arvust on köögiga 95,9%, ilma 4,1%.

Väljakäigukoht. a) Vaterklosett üldse puudub korterites. Mõned üksikud korterid riigi raudtee majades Tapa alevis on küll vee-klosettidega varustatud, kuid et alevis üldine veevärk puudub—ei ole ka neid arvesse võetud. b) Lihtväljakäigukohte on korterites 348 (16,5%), puudub väljakäigukoht 1763 korteris (83,5%).

Ühetoalistes korterites—üldarv 1443—puudub: köök—4,8%, lihtväljakäigukoht—98,0%.

Kahetoalistes korterites—328—puudub: köök—4,0%, lihtväljakäigukoht—70,4%.

Kolmetoalistest korteritest—170—on ilma köögita: 1,2%, lihtväljakäigukohata—48,8%.

Suuremates (üle kolmetoalise) korterites — arvuliselt 170 — puudub: köök 1,8%, lihtväljakäigukoht — 20,6%.

Valgustus. Valgustuseks tarvitavad petrooleumi 1240 korterit (58,7%), elektrit — 868 korterit (41,1%).

1 toalised	petrooleumi—	65,7%,	elektrit — 34,1%.
2 „	„ —	54,6%.	„ — 45,4%.
3 „	„ —	44,1%,	„ — 55,9%.
üle 3 toal.	„ —	22,4%,	„ — 77,6%.

7. Korterite asukoht kordade järele (tab. 14, lhk. 58).

Linna- alevite korteritest asuvad:

1 maja korral	—	1.720 korterit	ehk	81,5%	korterite arvust.
2 „ „	—	225 „	„	10,7%	„ „
3 „ „	—	1 „	„	0,0%	„ „
Keldri ja poolkeldri korral	—	9 „	„	0,4%	„ „
Pööningu korral	—	135 „	„	6,4%	„ „
Mitmel „	—	21*) „	„	1,0%	„ „
Kokku:		2111 kort.		100,0%	

Korterite asukoht on—ühekordsete majade suure ülekaalu tõttu — peaasjalikult esimesel korral — 81,5%.

Pööningu korterid asuvad suuremalt jaolt ühekordsetes majades, moodustades neis seega tegelikult teise korra.

Pööningu korterid teise korra korteritega ühendatult annavad 17,1% korterite arvust.

Keldri korda elamiseks peaaegu ei tarvitata:—2111 korterist asuvad keldri korral ainult 9 k. (0,4%).

*) 1 ja 2 korral — 13 kort., 1 ja pööningu korral — 8.

LISA

Järva maakonna külade, asunduste, *) alevikkude ja mõisate **) nimetused valdade järele.

LISTE DES VILLAGES, PETITS BOURGS, ETC. PAR LES COMMUNES RURALES.

Lühendused: küla-k. mõis-m. **)
alevik-al. karjamõis-krm. **)
asundus-as. *)

Albu vald.
Ageri k.
Ageri as.
Ahula k.
Ahula as.
Albu as.
Aravete k.
Aro as.
Kaalepi (Jäätvere) k.
Kaalepi as.
Kurisoo as.
Kodra as.
Kõrvenurga k.
Lohula k.
Maarja m.
Madise krm.
Madise ümbrus al.
Mägede k.
Mägise as.
Mägise ümbrus al.
Mõnuvere k.
Neitla k.
Orgmetsa as.
Orgmetsa k.
Pangaküla k.
Peedo k.
Pullevere k.
Pussi-Aru as.
Saareküla k.
Seidla as.
Seidla-Aru as.
Soosali k.
Sugalepa k.
Sääsküla k.
Vetepere k.

Alliku vald.
Alliku m.
Kõrevere k.
Mäoküla k.
Päsuvere k.
Raukla k.
Retla k.
Tori m.
Tori k.
Tännasilma k.
Väljaotsa k.
Õiamaa k.
Õisomaa k.

Ambla vald.
Aru k.
Ambla al.
Jootma k.

Ambla vald (järg).
(Jootma) m.
Jäneda m.
Jäneda k.
Kitse k.
Kukevere k.
(Kukevere) m.
(Kuru) m.
Kuru k.
Käravete m.
Käravete k.
Kõrve k.
Lehtmetsa k.
(Linnapea) m.
Linnapea k.
Oja k.
Prümli k.
(Prümli) m.
Rakka k.
(Rakka) m.
Raudla k.
Rava k.
(Rava) m.
Rägavere k.
(Rägavere) m.
(Räsna) m.
Räsna k.
Seene k.
Suure k. (Jäneda-Suure)
Vistla k.

Anna vald.
Eivere k.
Eivere m.
Leedu krm.
Mustla k.
Nurmsi k.
Oja k.
Otiku k.
Pikaküla k.
Puiatuaru k.
Puiatu k.
Purdi k.
Sõmeru k.
Sõmeruaru k.
Tänjala k.
Välba k.
Võõbu-Ees k.
Võõbu-Taga k.

Einmanni vald.
Aavere m.
Aavere k.
Aavere as.

Einmanni vald (järg).
Einmanni m.
Einmanni as.
Kaeva as.
Kerguta k.
Kuie k.
Kuie as.
Kuivasaare as.
Köde k.
Savalduma k.
Vajangu k.

Esna vald.
Ammuta k.
(Ammuta) m.
Attaste k.
(Attaste) m.
Embra k. (Ämbra)
Esna k.
(Esna) m.
Kaerevere k.
Kahala k.
Kodasema k.
(Kodasema) m.
Koordi k.
(Koordi) m.
Korba k.
(Korba) m.
Kõisi k.
(Kõisi) m.
Küti k.
(Küti) m.
Müüsleri m.
Müüsleri k.
Olli k.
Peetri al.
Tännapere k.
Viisu k.
Viisu m.
(Vodja) m.
Vodja k. (Kurjavere)
Õle k.
(Õle) m.
Öötla k.
(Öötla) m.

Kapu vald.
Ellivere k. (Ällivere)
Ilmandu m.
Kaarli as.
Kapu as.
Pikevere k.
Puhmu k.
Raigu as.
Varangu k.

Kirna vald.
Epneri k.
Kirna m.
Männaku k.
Pala k.
Pooka m.
Pärnuvälja k.
Põiati k.
Tedreriigi m.
Virika k.
Vissuvere k.
Vissuvere as.

Koigi vald.
Huuksi m.
Kareda m.
Kareda k.
Keri k.
Koigi as.
Lähevere k.
Palasi k.
Päinurme as.
Päinurme ülejõe k.
Päinurme suur k.
Pätsavere k.
Sigapusma k.
Silmsi k.
Silmsi as.
Sõrandu k.
Tamsi k.
Vaali k.
Vaali as.

Kuksema vald.
(Aru) m.
Illevere k.
Kaaruka k.
Kagavere k.
Kihme k.
Kiigumõisa k.
(Kuksema) m.
Metsataguse k.
(Metsataguse) m.
Oeti k.
Pähu k.
(Pähu) m.
Roosna-Alliku m.
Valasti k.
Varivere k.
Älli k.

*) Asundusena on mõistetud hiljuti tekkinud elamispunktid, mis väljajagatud mõisatest moodustatud, kuid täielikku ühtlust siin läbiviia kahjuks polnud võimalik, sest mõnes vallas on ärajagatud mõisatest saadud üksused kas endiste külade külge liidetud, ehk iseseisvateks küladeks nimetatud. **) Klambrites on tähendatud endised — praegusel ajal juba väljajagatud—mõisad.

Käru vald.
Allipea k.
Jõe k.
Kullima k.
Käru mõisa k.
Käru al.
Käsna k.
Kõrbja I k.
Kõrbja II k.
Laane k.
Lauri k.
Linnu k.
Lungo krm.
Lungo k.
Lõmmelo k.
Määrasma k.
Orava k.
Pärniku k.
Rumbi k.
Toosikõnnu

Lehtse vald.
Aegviidu al.
(Aro) krm.
Kadaka (Kitseküla) k.
Kelmiküla k.
Kolgo k.
Koluotsa k.
Koolme k.
Kurge (Kurgjõe) krm.
Lehtse al.
(Lehtse-Kõrve k. (Aegviidu ümbr.)
(Lehtse) m.
Leesi krm.
Lepsilla k.
Läpi k.
Läste k.
Moe k.
Moe m.
(Niido) krm.
Näo k.
Pattika k.
Pruuna-Kõrve k.
Pruuna m.
(Pöriki) krm.
Pöriki k.
Raua-Kõrve k.
Tapa k.
(Tapa) m.
Töörakõrve krm.
Vedruka (Pruuna) k.

Liigvalla vald.
Ao küla.
(Osades: Ao-puu k.
Ao-sauna k.
Kellamäe k.
Pada k.)

Liigvalla vald (järg).
Edro k.
Jaola k.
Kolovere k.
Lahu k.
Liigvalla m.
Nõmküla k.
(Piibe) m.
Rakke-Suure k.
Rakke-Väike k.
Rakke jaama ümbrus al.
Räitsvere k.
Vägeva jaama ümbrus al.
(Vägeva) m.

Mäo vald.
Kirila k.
Krilevälja k.
Mäo as.
Mündi as.
Nurmsi k.
Padula k.
Palu k.
Palu as.
Prandi as.
Põhjaka k.
Põhjaka as.
Sargvere as.
Seinapalu k.
Tarbja k.
Valgma k.
Veskiaru k.

Nõmküla vald.
Alupere k.
Aru as.
Järvajõe as.
Jõgisu k.
Kaarevere (Roosna) k.
Kalle k.
Kalle-Trilli m.
Karkuse k.
Karkuse as.
Koigi—(Aru) as.
Liivaku as.
Loodevälja k.
Lüsingu as.
Naisteväljа (Järvajõe) k.
Nõmküla (Karunga) k.
Nõmküla panga k.
Nõmküla m.-(mõisa süda)
Reinevere (Koigi) k.
Roosna as.
Saiakapli as.
Suuga-Roosna krm.
Tammiku k.
Tamsalu as.

Nõmküla vald (järg).
Uudeküla k.
Uudeküla as.

Särevere vald.
Aruküla k.
Enari (Änari) k.
Enniste (Änniste) k.
Jändja k.
Karjaküla k.
Kihli k.
(Kolu) m.
Kõduküla k.
Költsi k.
(Költsi) krm.
(Laupa) m.
Lokuta k.
(Lokuta) m.
Pikmetsa k.
Punnissaare k.
Põikva k.
Särevere m.
Taikse k.
Toravere k.

Vahastu vald.
Liiva m.
Määrisso k.
Päri k.
Saunametsa k.
Tagasma k.
Vahastu k.
Vahastu m.

Veinjärve vald.
Abja k.
(Aru) m.
(Aruküla) m.
Ellavere k.
(Ellavere) m.
(Ervita) m.
Kalitsa k.
Koeru al.
(Kuusna) m.
Laaneotsa k.
Liusvere k.
Merja k.
Nahkanuia k.
Paemuru k.
(Pedaniku) m.
Preedi m.
Puivere k.
(Ramma) m.
Ramma k.
Rodeviku k.
Rohu k.
Salutaguse k.
(Tammiku) m.
Tudre k.

Veinjärve vald (järg).
Udeva-Norra m.
Vahuküla k.
Valila k.
Vao k.
(Vao) m.
(Vao-Koidu) m.
(Veinjärve) m.
Visusti k.

Võhmuta vald.
Jalalõpe (Jalalepa) k.
Jalgsema k.
Järsi (Järvsi) k.
Järva-Jaani al.
Järva-Jaani krm.
Karinu as.
Karinu k.
Keika k.
Kukke as.
Liutsalu k.
Metsla k.
Metsamõisa m.
Orina as.
Paistevälja k.
Seliküla as.
Türje k.
Türje as.
Võhmuta as.

Väätsa vald.
Arusaare k.
Lõõla k.
Lõõla-Väljataguse k.
Nehatu k.
Nehatu as.
(Nehatu) krm.
Nõmme k.
Palivere k.
Piometsa k.
Piometsa as.
Piometsa m.
Prääma m.
Puramäe k.
Reopalu k.
Risti k.
Roovere k.
Röa k.
Röa as.
Röa m.
Saunamäe k.
Siugumetsa k.
Turumetsa (Ingliste) k.
Venevere k.
Väätsa k.
Väätsa-Väljataguse k.
Väätsa m.

1922 A. ÜLDRAHVALUGEMISE ANDMED

(TABELID)

JÄRVA MAAKOND

RÉSULTATS DU RECENSEMENT DE 1922

(TABLEAUX)

ARRONDISSEMENT JÄRVA

Tab. 1. MAJAD, KORTERID JA ELANIKUD (üldarvud) — NOMBRE DES MAISONS, LOGEMENTS ET HABITANTS

	Majad *Maisons*	Korterid *Logements*	Faktiline elanikkude arv 28. 12. 1922.— *Population présente (28. 12. 1922)*			Neist ajutiselt kohal viibinud — *De ce nombre momentanément présents*			Kohal. elanikkudest ajutiselt ära olnud—*Outre cela, momentanément absents*			Harilik rahva arv — *Population habituelle* (3,4,5)—(6,7,8)+ + (9,10,11)			Harilik elanikkude arv rohkem ehk vähem kui faktiline 28/XII. 1922 — *Écart entre le nombre de la population présente et habituelle*			Administr. üksuse suurus □ klm. kadastri andmetel— *Étendue territoriale de com. rur. en km.*	Iga □ klm. peale elanikka — *Habitants par km.* □		100 elanikust — *de 100 habit.*		Elanikka maja peale — *Habitants par maison*	
			Mehi *Hommes*	Naisi *Femmes*	Kokku *Total*	Mehi *Hommes*	Naisi *Femmes*	Kokku *Total*	Mehi *Hommes*	Naisi *Femmes*	Kokku *Total*	Mehi *Hommes*	Naisi *Femmes*	Kokku *Total*	Mehi *Hommes*	Naisi *Femmes*	Kokku *Total*		Faktilise rahvaarvu järele 28.XII. *Popul. présente*	Hariliku rahvaarvu järele *Popul. habituelle*	Mehi *Hommes*	Naisi *Femmes*	Faktil. elan. *Popul. présente*	Haril. elan. *Popul. habituelle*
	1	2	3	4	5	6	7	8	9	10	11	12	13	14	15	16	17	18	19	20	21	22	23	24
1 PAIDE LINN—*VILLE de PAIDE*	456	855	1322	1658	2980	48	57	105	253	312	565	1527	1913	3440	+205	+255	+460	—	—	—	44,1	55,6	6,5	7,5
ALEVID -- *BOURGS:*																								
2 Tapa alev	260	689	1186	1212	2398	42	61	103	107	116	223	1251	1267	2518	+ 65	+ 55	+120	—	—	—	49,5	50,5	9,2	9,7
3 Türi „	196	567	992	1107	2099	53	62	115	37	36	73	976	1081	2057	— 16	— 26	— 42	—	—	—	47,3	52,7	10,7	10,5
VALLAD—*COMMUN. RURALES:*																								
4 Albu vald	629	812	1796	2018	3814	87	60	147	10	17	27	1719	1975	3694	— 77	— 43	—120	281,9	13,5	13,1	47,1	52,9	6,1	5,9
5 Alliku „	395	492	1118	1286	2404	54	51	105	8	17	25	1072	1252	2324	— 46	— 34	— 80	142,4	16,9	16,3	46,5	53,5	6,1	5,9
6 Ambla „	688	994	1913	2160	4073	103	85	188	51	60	111	1861	2135	3996	— 52	— 25	— 77	196,1	20,8	20,4	47,0	53,0	5,9	5,8
Sellest Ambla alevik — *Dont petit bourg de Ambla*	*97*	*170*	*221*	*272*	*493*	*20*	*23*	*43*	*22*	*33*	*55*	*223*	*282*	*505*	+ 2	+ 10	+ 12	—	—	—	44,8	55,2	5,1	5,2
7 Anna vald	223	295	677	747	1424	23	18	41	3	4	7	657	733	1390	— 20	— 14	— 34	162,1	8,8	8,6	47,5	52,5	6,4	6,2
8 Einmanni „	263	349	765	824	1589	25	25	50	13	11	24	753	810	1563	— 12	— 14	— 26	81,5	19,5	19,2	48,1	51,9	6,0	5,9
9 Esna „	516	810	1688	1859	3547	61	85	146	20	18	38	1647	1792	3439	— 41	— 67	—108	154,5	23,0	22,3	47,6	52,4	6,9	6,7
10 Kapu „	145	230	526	536	1062	19	13	32	4	6	10	511	529	1040	— 15	— 7	— 22	60,1	17,7	17,3	49,5	50,5	7,3	7,2
11 Kirna „	179	221	463	542	1005	15	9	24	2	9	11	450	542	992	— 13	— 0	— 13	49,9	20,1	19,9	46,1	53,9	5,6	5,5
12 Koigi „	423	616	1385	1434	2819	64	46	110	12	9	21	1333	1397	2730	— 52	— 37	— 89	157,1	18,0	17,4	49,1	50,9	6,7	6,5
13 Kuksema „	404	526	1121	1214	2335	56	57	113	6	17	23	1071	1174	2245	— 50	— 40	— 90	112,6	20,7	20,0	48,0	52,0	5,8	5,6
14 Käru „	310	439	940	990	1930	23	39	62	6	8	14	923	959	1882	— 17	— 31	— 48	163,3	11,8	11,5	48,7	51,3	6,2	6,1
Sellest Käru alevik — *Dont petit bourg de Käru*	*35*	*77*	*111*	*127*	*238*	*2*	*6*	*8*	—	*4*	*4*	*109*	*125*	*234*	— 2	— 2	— 4	—	—	—	46,6	53,4	6,8	6,7
15 Lehtse vald	572	836	1851	1859	3710	58	55	113	37	32	69	1830	1836	3666	— 21	— 23	— 44	269,5	13,8	13,7	49,9	50,1	6,5	6,4
16 Liigvalla „	383	556	1196	1275	2471	53	39	92	24	15	39	1167	1251	2418	— 29	— 24	— 53	106,5	23,2	22,7	48,4	51,6	6,5	6,3
Sellest Rakke alevik — *Dont petit bourg de Rakke*	*43*	*96*	*169*	*195*	*364*	*15*	*10*	*25*	*5*	*1*	*6*	*159*	*186*	*345*	— 10	— 9	— 19	—	—	—	46,4	53,6	8,5	8,0
17 Mäo vald	374	507	1154	1200	2354	31	22	53	6	13	19	1129	1191	2320	— 25	— 9	— 34	132,7	17,7	17,5	49,0	51,0	6,3	6,2
18 Nõmküla „	448	657	1404	1542	2946	74	63	137	23	24	47	1353	1503	2856	— 51	— 39	— 90	118,8	24,8	24,0	47,7	52,3	6,6	6,4
19 Särevere „	562	748	1633	1785	3418	81	46	127	11	18	29	1563	1757	3320	— 70	— 28	— 98	218,1	15,7	15,2	47,8	52,2	6,1	5,9
20 Vahastu „	116	127	278	334	612	13	12	25	2	—	2	267	322	589	— 11	— 12	— 23	61,9	9,9	9,5	45,4	54,6	5,3	5,1
21 Veinjärve „	740	1029	2185	2392	4577	92	71	163	8	12	20	2101	2333	4434	— 84	— 59	—143	241,6	19,0	18,4	47,7	52,3	6,2	6,0
Sellest Koeru alevik — *Dont petit bourg de Koeru*	*34*	*63*	*98*	*128*	*226*	*4*	*1*	*5*	—	*1*	*1*	*94*	*128*	*222*	— 4	— 0	— 4	—	—	—	43,4	56,6	6,6	6,5
22 Väätsa vald	316	391	902	980	1882	36	29	65	10	17	27	876	968	1844	— 26	— 12	— 38	161,9	11,6	11,4	47,9	52,1	6,0	5,8
23 Võhmuta „	435	598	1331	1431	2762	90	87	177	26	26	52	1267	1370	2637	— 64	— 61	—125	92,5	29,9	28,5	48,2	51,8	6,3	6,1
ÜLDARVUD — *TOTAUX:*																								
1 Linnad (v. Paide) — *Villes (v. Paide)*												2227	2348	4575	+ 49	+ 29	+ 78	—	—	—	48,1	51,6	9,9	10,0
2 Alevid — *Bourgs*	456	1256	2178	2319	4497	95	123	218	144	152	296	3754	4261	8015	+254	+284	+ 538	—	—	—	46,8	53,2	8,2	8,8
3 Linnad ja alevid — *Villes et bourgs*	912	2111	3500	3977	7477	143	180	323	397	464	861	23550	25829	49379	—776	—579	—1355	—	—	—	47,9	52,1	6,2	6,1
4 Vallad (ühes alevik.) — *Communes*	8121	11233	24326	26408	50734	1058	912	1970	282	333	615	25777	28177	53954	—727	—550	—1277	—	—	—	48,0	52,0	6,4	6,3
5 Vallad ja alevid — *Bourgs et communes*	8577	12489	26504	28727	55231	1153	1035	2188	426	485	911	**27304**	**30090**	**57394**	**—522**	**—295**	**— 817**	—	—	—	47,8	52,2	6,1	6,4
6 ÜLDSE MAAK.—*GRAND TOT.*	**9033**	**13344**	**27826**	**30385**	**58211**	**1201**	**1092**	**2293**	**679**	**797**	**1476**													

Tab. 2. VANUS JA SUGU—*ÂGE ET SEXE*

a) maakonna üldkokkuvõte 5 ning 10 a. van. rühmade järele—*a) totaux pour arrondissement (groupes de 5 et 10 ans)*

	Paide linn *Ville de Paide*			Alevid *Bourgs*			Linn ja alevid *Ville et bourgs*			Vallad ja alevikud *Communes rurales*			Alevid, vallad ja alevik *Bourgs et com. rur.*			ÜLDSE *TOTAL*		
	M. *H.*	N. *F.*	Kokku *Total*	M. *H.*	N. *F.*	Kokku *Total*	M. *H.*	N. *F.*	Kokku *Total*	M. *H.*	N. *F.*	Kokku *Total*	M. *H.*	N. *F.*	Kokku *Total*	M. *H.*	N. *F.*	Kokku *Total*
	1	2	3	4	5	6	7	8	9	10	11	12	13	14	15	16	17	18
KÜMNE AASTA VANUSRÜHMAD—*GROUPES PAR 10 ANS*																		
0—9 a.van. 1922—1913 a. sünd.	200	210	410	345	333	678	545	543	1088	4102	4068	8170	4447	4401	8848	4647	4611	9258
10—19 „ 1912—1903 „ „	248	264	512	416	438	884	694	702	1396	5579	5239	10818	6025	5677	11702	6273	5941	12214
20—29 „ 1902—1893 „ „	214	267	481	341	364	705	555	631	1186	4428	4310	7738	4769	4674	8443	4983	4941	8924
30—39 „ 1892—1883 „ „	214	243	457	313	407	720	557	650	1207	3119	3547	6666	3462	3954	7416	3676	4197	7873
40—49 „ 1882—1873 „ „	181	210	391	313	318	661	524	528	1052	2800	3052	5852	3143	3370	6513	3324	3580	6904
50—59 „ 1872—1863 „ „	125	194	319	209	207	416	334	401	735	2376	2658	5014	2585	2865	5450	2710	3059	5769
60—69 „ 1862—1853 „ „	93	156	249	102	165	267	195	321	516	1770	2185	3955	1872	2350	4222	1965	2506	4471
70—79 „ 1852—1843 „ „	39	92	131	40	70	110	79	162	241	904	1003	1907	944	1073	2017	983	1165	2148
80—89 „ 1842—1833 „ „	8	18	26	5	13	18	13	31	44	201	272	473	206	285	491	214	303	517
90—99 „ 1832—1823 „ „	—	4	4	1	1	2	1	5	6	12	34	46	13	35	48	13	39	52
Vanus teadmata—*Âge inconnu*	—	—	—	3	3	6	3	3	6	35	40	75	38	43	81	38	43	81
VIIE AASTA VANUSRÜHMAD—*GROUPES PAR 5 ANS*																		
0—4 a. van. 1922—1918 a. sünd.	87	104	191	176	143	319	263	247	510	2044	1985	4029	2220	2128	4348	2307	2232	4539
5—9 „ „ 1917—1913 „ „	113	106	219	169	190	359	282	296	578	2058	2083	4141	2227	2273	4500	2340	2379	4719
10—14 „ „ 1912—1908 „ „	125	129	254	248	246	494	373	375	748	2914	2669	5583	3162	2915	6077	3287	3044	6331
15—19 „ „ 1907—1903 „ „	123	135	258	198	192	390	321	327	648	2665	2570	5235	2863	2762	5625	2986	2897	5883
20—24 „ „ 1902—1898 „ „	112	142	254	162	169	331	274	311	585	1844	2368	4212	2006	2537	4543	2118	2679	4797
25—29 „ „ 1897—1893 „ „	102	125	227	179	195	374	281	320	601	1584	1942	3526	1763	2137	3900	1865	2262	4127
30—34 „ „ 1892—1888 „ „	111	114	225	173	196	369	284	310	594	1581	1848	3429	1754	2044	3798	1865	2158	4023
35—39 „ „ 1887—1883 „ „	103	129	232	170	211	381	273	340	613	1538	1699	3237	1708	1910	3618	1811	2089	3850
40—44 „ „ 1882—1878 „ „	89	109	198	174	172	346	263	281	544	1377	1504	2881	1551	1676	3227	1640	1785	3425
45—49 „ „ 1877—1873 „ „	92	101	193	169	146	315	261	247	508	1423	1548	2971	1592	1694	3286	1684	1795	3479
50—54 „ „ 1872—1868 „ „	65	103	168	119	110	229	184	213	397	1190	1328	2518	1309	1438	2747	1374	1541	2915
55—59 „ „ 1867—1863 „ „	60	91	151	90	97	187	150	188	338	1186	1330	2516	1276	1427	2703	1336	1518	2854
60—64 „ „ 1862—1858 „ „	56	87	143	57	95	152	113	182	295	1030	1199	2229	1087	1291	2381	1143	1381	2524
65—69 „ „ 1857—1853 „ „	37	69	106	45	70	115	82	139	221	740	986	1726	785	1056	1841	822	1125	1947
70—74 „ „ 1852—1848 „ „	22	60	82	24	42	66	46	102	148	559	636	1195	583	678	1261	605	738	1343
75—79 „ „ 1847—1843 „ „	17	32	49	16	28	44	33	60	93	345	367	712	361	395	756	378	427	805
80—84 „ „ 1842—1838 „ „	6	14	20	3	10	13	9	24	33	146	205	351	149	215	364	155	229	384
85—89 „ „ 1837—1833 „ „	2	4	6	2	3	5	4	7	11	55	67	122	57	70	127	59	74	133
90—94 „ „ 1832—1828 „ „	—	4	4	1	1	2	1	5	6	10	28	38	11	29	40	11	33	44
95—99 „ „ 1827—1823 „ „	—	—	—	—	—	—	—	—	—	2	6	8	2	6	8	2	6	8
Vanus teadmata—*Âge inconnu*	—	—	—	3	3	6	3	3	6	35	40	75	38	43	81	38	43	81
ÜLDSE mkd.—*Grand total*	1322	1658	2980	2178	2319	4497	3500	3977	7477	24326	26408	50734	26504	28727	55231	27826	30385	58211

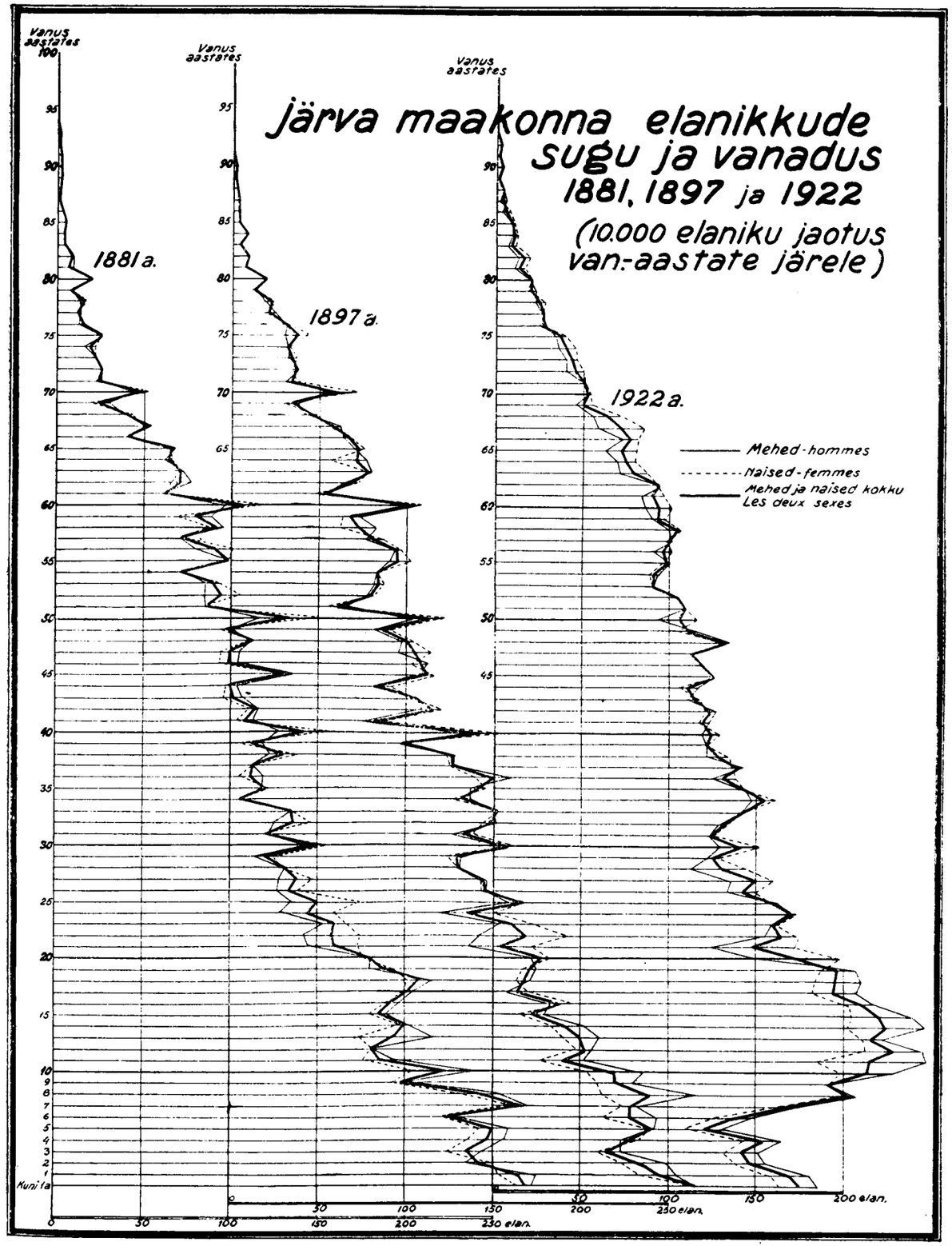

Tab. 2. VANUS JA SUGU — *ÂGE ET SEXE*

	b) maakonna üld-kokkuvõte *Totaux par les unités admin.*			c) 10 a. vanusrühmad adm. üks. järele — *c) Groupes de 10 ans*											
				0—9 a. van. (1922—1913 a. sünd.)			10—19 a.van. (1912—03 a. sünd.)			20—29 a.van. (1902—1893 a. sünd.)			30—39 a.van. (1892—83 a. sünd.)		
	M.	N.	Kokku	M.	N.	Kokku	M.	N.	Kokku	M.	N.	Kokku	M.	N.	Kokku
	1	2	3	1	2	3	4	5	6	7	8	9	10	11	12
1. Paide linn—*Ville de Paide*	1322	1658	2980	200	210	410	248	264	512	214	267	481	214	243	457
2. Tapa alev—*Bourg Tapa*	1186	1212	2398	185	167	352	219	222	441	200	209	409	199	198	397
3. Türi „ — „ *Türi*	992	1107	2099	160	166	326	227	216	443	141	155	296	144	209	353
4. Albu vald—*Com. rurales*	1796	2018	3814	335	324	659	388	396	784	271	358	629	219	269	488
5. Alliku „ — „ „	1118	1286	2404	184	203	387	246	267	513	183	202	385	120	158	278
6. Ambla „ — „ „ —	1913	2160	4073	322	313	635	445	427	872	257	356	613	258	296	554
Sellest Ambla al.	221	272	493	33	31	64	53	51	104	34	39	73	31	40	71
7. Anna vald—*Communes*	677	747	1424	102	109	211	160	155	315	102	121	223	87	91	178
8. Einmanni v. „	765	824	1589	127	140	267	164	146	310	120	142	262	106	107	213
9. Esna „ „	1688	1859	3547	317	300	617	358	361	719	251	304	555	218	258	476
10. Kapu „ „	526	536	1062	85	85	170	124	121	245	75	82	157	61	62	123
11. Kirna „ „	463	542	1005	66	76	142	109	102	211	60	92	152	60	60	120
12. Koigi „ „	1385	1434	2819	245	205	450	316	291	607	184	225	409	181	192	373
13. Kuksema „ „	1121	1214	2335	189	190	379	257	224	481	155	207	362	149	168	317
14. Käru „ „	940	990	1930	126	123	249	187	165	352	164	184	348	133	136	269
15. Lehtse „ „	1851	1859	3710	317	295	612	430	398	828	263	292	555	246	273	519
16. Liigvalla „ „	1196	1275	2471	196	220	416	292	237	529	149	206	355	147	183	330
17. Mäo „ „	1154	1200	2354	223	185	408	268	229	497	142	174	316	154	146	300
18. Nõmküla „ „	1404	1542	2946	238	221	459	330	340	670	180	241	421	190	235	425
19. Särevere „ „	1633	1785	3418	264	284	548	364	352	716	237	296	533	219	237	456
20. Vahastu „ „	278	334	612	31	53	84	75	68	143	34	52	86	28	34	62
21. Veinjärve „ „	2185	2392	4577	365	387	752	523	452	975	295	398	693	264	317	581
22. Väätsa „ „	902	980	1882	134	144	278	231	197	428	115	139	254	109	139	248
23. Võhmuta „ „	1331	1431	2762	236	211	447	312	311	623	191	239	430	170	186	356
Üldarvud — *Totaux*															
2. Alevid — *Bourgs*	2178	2319	4497	345	333	678	446	438	884	341	364	705	343	407	750
3. Linn ja alevid — *Ville et bourgs*	3500	3977	7477	545	543	1088	694	702	1396	555	631	1186	557	650	1207
4. Vallad ja alevikud—*Com.*	24326	26408	50734	4102	4068	8170	5579	5239	10818	3428	4310	7738	3119	3547	6666
5. Alevid, val. ja alevikud — *Bourgs et communes*	26504	28727	55231	4447	4401	8848	6025	5677	11762	3769	4674	8443	3462	3954	7416
6. ÜLDSE MAAKOND — *GRAND TOTAL*	**27826**	**30385**	**58211**	**4647**	**4611**	**9258**	**6273**	**5941**	**12214**	**3983**	**4941**	**8924**	**3676**	**4197**	**7873**

	40—49 a.van. (1882—73 a. sünd.)			50—59 a.van. (1872—63 a. sünd.)			60—69 a.van. (1862—53 a. sünd.)			70—79 a.van. (1852—43 a. sünd.)			80—89 a.van. (1842—33 a. sünd.)			90—99 a.van. (1832—23 a. sünd.)			100—109 a. v. (1822—13 a. sünd.)			Vanus teadmata *Âge inconnu*		
	M.	N.	Kokku	M.	N.	Kokku	M.	N.	Kokku	M.	N.	Kokku	M.	N.	Kokku	M.	N.	Kokku	M.	N.	Kokku	M.	N.	Kokku
	13	14	15	16	17	18	19	20	21	22	23	24	25	26	27	28	29	30	31	32	33	34	35	36
1. Paide linn—*Ville de Paide*	181	210	391	125	194	319	93	156	249	39	92	131	8	18	26	—	4	4	—	—	—	—	—	—
2. Tapa alev—*Bourg Tapa*	171	150	321	113	121	234	68	103	171	25	35	60	4	6	10	1	—	1	—	—	—	1	1	2
3. Türi „ — „ *Türi*	172	168	340	96	86	182	34	62	96	15	35	50	1	7	8	—	1	1	—	—	—	2	2	4
4. Albu vald—*Com. rurales*	201	189	390	173	210	383	121	172	293	75	83	158	12	17	29	1	—	1	—	—	—	—	—	—
5. Alliku „ — „ „	120	145	265	119	121	240	88	107	195	51	60	111	6	14	20	1	6	7	—	—	—	—	3	3
6. Ambla „ — „ „ —	209	271	480	184	225	409	149	178	327	67	67	134	18	18	36	—	4	4	—	—	—	4	5	9
Sellest Ambla al.	26	48	74	21	33	54	16	21	37	5	7	12	2	1	3	—	1	1	—	—	—	—	—	—
7. Anna vald—*Communes*	63	90	153	71	72	143	52	64	116	33	35	68	6	8	14	—	2	2	—	—	—	1	—	1
8. Einmanni v. „	97	95	192	63	89	152	54	67	121	22	25	47	10	12	22	—	—	—	—	—	—	2	1	3
9. Esna „ „	168	200	368	175	183	358	117	150	267	68	68	136	10	25	35	1	1	2	—	—	—	5	9	14
10. Kapu „ „	64	74	138	53	50	103	39	45	84	19	13	32	5	2	7	1	1	2	—	—	—	—	1	1
11. Kirna „ „	52	69	121	46	53	99	39	53	92	23	28	51	7	8	15	—	—	—	—	—	—	1	1	2
12. Koigi „ „	166	182	348	131	132	263	102	131	233	49	55	104	11	16	27	—	5	5	—	—	—	—	—	—
13. Kuksema „ „	129	119	248	106	137	243	90	109	199	33	43	76	12	17	29	—	—	—	—	—	—	1	—	1
14. Käru „ „	104	113	217	95	116	211	78	90	168	39	52	91	11	10	21	1	1	2	—	—	—	2	—	2
15. Lehtse „ „	240	214	454	156	168	324	128	137	265	59	64	123	10	17	27	—	1	1	—	—	—	2	—	2
16. Liigvalla „ „	148	137	285	132	140	272	86	101	187	32	39	71	13	10	23	1	—	1	—	—	—	—	2	2
17. Mäo „ „	117	150	267	96	111	207	90	125	215	49	50	99	11	21	32	1	3	4	—	—	—	3	6	9
18. Nõmküla „ „	178	180	358	141	156	297	93	109	202	43	50	93	10	9	19	—	1	1	—	—	—	1	—	1
19. Särevere „ „	197	206	403	162	177	339	108	126	234	63	76	139	14	26	40	4	2	6	—	—	—	1	3	4
20. Vahastu „ „	39	44	83	36	34	70	16	21	37	16	21	37	2	5	7	1	1	2	—	—	—	—	1	1
21. Veinjärve „ „	256	278	534	212	249	461	156	202	358	90	83	173	14	20	34	—	1	1	—	—	—	10	5	15
22. Väätsa „ „	102	125	227	94	106	200	75	75	150	32	43	75	10	9	19	—	3	3	—	—	—	—	—	—
23. Võhmuta „ „	150	171	321	131	129	260	89	123	212	41	48	89	9	8	17	—	2	2	—	—	—	2	3	5
Üldarvud — *Totaux*																								
2. Alevid — *Bourgs*	343	318	661	209	207	416	102	165	267	40	70	110	5	13	18	1	1	2	—	—	—	3	3	6
3. Linn ja alevid — *Ville et bourgs*	524	528	1052	334	401	735	195	321	516	79	162	241	13	31	44	1	5	6	—	—	—	3	3	6
4. Vallad ja alevikud—*Com.*	2800	3052	5852	2376	2658	5034	1770	2185	3955	904	1003	1907	201	272	473	12	34	46	—	—	—	35	40	75
5. Alevid, val. ja alevikud — *Bourgs et communes*	3143	3370	6513	2585	2865	5450	1872	2350	4222	944	1073	2017	206	285	491	13	35	48	—	—	—	38	43	81
6. ÜLDSE MAAKOND — *GRAND TOTAL*	**3324**	**3580**	**6904**	**2710**	**3059**	**5769**	**1965**	**2506**	**4471**	**983**	**1165**	**2148**	**214**	**303**	**517**	**13**	**39**	**52**	—	—	—	**38**	**43**	**81**

Tab. 2. VANUS JA SUGU —
d) 5 a. vanusrühmad administratiiv üksuste järele —

	0—4 a. van. (1922—18 a. s.)			5—9 a. van. (1917—13 a. s.)			10—14 a. van. (1912—08 a. s.)			15—19 a. van. (1907—03 a. s.)		
	M.	N.	Kokku	M.	N.	Kokku	M.	N.	Kokku	M.	N.	Kokku
	1	2	3	4	5	6	7	8	9	10	11	12
1. Paide linn — *Ville de Paide*	87	104	191	113	106	219	125	129	254	123	135	258
2. Tapa alev — *Bourg Tapa*	104	81	185	81	86	167	114	119	233	105	103	208
3. Türi „ — „ *Türi*	72	62	134	88	104	192	134	127	261	93	89	182
Vallad — *Communes* 4. Albu	182	176	358	153	148	301	203	198	401	185	198	383
„ „ 5. Alliku	93	100	193	91	103	194	129	137	266	117	130	247
„ „ 6. Ambla	152	154	306	170	159	329	228	193	421	217	234	451
Sellest Ambla al.	17	11	28	16	20	36	28	23	51	25	28	53
„ „ 7. Anna	49	53	102	53	56	109	83	91	174	77	64	141
„ „ 8. Einmanni	66	64	130	61	76	137	86	68	154	78	78	156
„ „ 9. Esna	172	137	309	145	163	308	180	169	349	178	192	370
„ „ 10. Kapu	38	45	83	47	40	87	66	57	123	58	64	122
„ „ 11. Kirna	34	33	67	32	43	75	56	56	112	53	46	99
„ „ 12. Koigi	116	104	220	129	101	230	179	158	337	137	133	270
„ „ 13. Kuksema	102	102	204	87	88	175	141	121	262	116	103	219
„ „ 14. Käru	55	67	122	71	56	127	98	86	184	89	79	168
„ „ 15. Lehtse	153	152	305	164	143	307	221	217	438	209	181	390
„ „ 16. Liigvalla	111	107	218	85	113	198	152	107	259	140	130	270
„ „ 17. Mäo	100	83	183	123	102	225	145	122	267	123	107	230
„ „ 18. Nõmküla	121	100	221	117	121	238	165	184	349	165	156	321
„ „ 19. Särevere	125	137	262	139	147	286	184	180	364	180	172	352
„ „ 20. Vahastu	11	24	35	20	29	49	37	32	69	38	36	74
„ „ 21. Veinjärve	184	188	372	181	199	380	287	232	519	236	220	456
„ „ 22. Väätsa	55	67	122	79	77	156	120	102	222	111	95	206
„ „ 23. Võhmuta	125	92	217	111	119	230	154	159	313	158	152	310
Üldarvud — *Totaux*												
2. Alevid — *Bourgs*	176	143	319	169	190	359	248	246	494	198	192	390
3. Linn ja alevid — *Ville et bourgs*	263	247	510	282	296	578	373	375	748	321	327	648
4. Vallad ja alevikud—*Communes*	2044	1985	4029	2058	2083	4141	2914	2669	5583	2665	2570	5235
5. Alevid, val. ja alev.—*Bourgs et com.*	2220	2128	4348	2227	2273	4500	3162	2915	6077	2863	2762	5625
6. Üldse maakond — *Grand total*	**2307**	**2232**	**4539**	**2340**	**2379**	**4719**	**3287**	**3044**	**6331**	**2986**	**2897**	**5883**

	50—54 a. (1872—68 a. s.)			55—59 a. (1867—63 a. s.)			60—64 a. (1862—58 a. s.)			65—69 a. (1857—53 a. s.)			70—74 a. (1852—48 a. s.)		
	M.	N.	Kokku	M.	N.	Kokku	M.	N.	Kokku	M.	N.	Kokku	M.	N.	Kokku
	31	32	33	34	35	36	37	38	39	40	41	42	43	44	45
1. Paide l.-*Ville de Paide*	65	103	168	60	91	151	56	87	143	37	69	106	22	60	82
2. Tapa al.-*Bourg Tapa*	63	62	125	50	59	109	42	60	102	26	43	69	15	21	36
3. Türi „ „ *Türi*	56	48	104	40	38	78	15	35	50	19	27	46	9	21	30
Val.-*Com.* 4. Albu	85	107	192	88	103	191	76	89	165	45	83	128	39	53	92
„ „ 5. Alliku	50	62	112	69	59	128	51	60	111	37	47	84	36	41	77
„ „ 6. Ambla	105	107	212	79	118	197	75	103	178	74	75	149	40	41	81
Sellest Ambla al.	12	16	28	9	17	26	8	13	21	8	8	16	5	5	10
„ „ 7. Anna	36	34	70	35	38	73	31	31	62	21	33	54	22	19	41
„ „ 8. Einmanni	36	41	77	27	48	75	30	37	67	24	30	54	14	18	32
„ „ 9. Esna	86	99	185	89	84	173	62	89	151	55	61	116	45	45	90
„ „ 10. Kapu	32	25	57	21	25	46	25	27	52	14	18	32	10	8	18
„ „ 11. Kirna	21	20	41	25	33	58	21	20	41	18	33	51	10	20	30
„ „ 12. Koigi	57	60	117	74	72	146	51	67	118	51	64	115	30	35	65
„ „ 13. Kuksema	58	69	127	48	68	116	52	61	113	38	48	86	23	33	56
„ „ 14. Käru	52	55	107	43	61	104	47	53	100	31	37	68	23	27	50
„ „ 15. Lehtse	84	94	178	72	74	146	75	82	157	53	55	108	38	42	80
„ „ 16. Liigvalla	61	73	134	71	67	138	59	51	110	27	50	77	21	26	47
„ „ 17. Mäo	37	49	86	59	62	121	44	65	109	46	60	106	31	33	64
„ „ 18. Nõmküla	72	96	168	69	60	129	61	63	124	32	46	78	28	37	65
„ „ 19. Särevere	76	96	172	86	81	167	67	65	132	41	61	102	34	51	85
„ „ 20. Vahastu	14	15	29	22	19	41	8	13	21	8	8	16	12	6	18
„ „ 21. Veinjärve	102	122	224	110	127	237	101	112	213	55	90	145	53	50	103
„ „ 22. Väätsa	47	39	86	47	67	114	41	46	87	34	29	63	19	22	41
„ „ 23. Võhmuta	79	65	144	52	64	116	53	65	118	36	58	94	31	29	60
Üldarvud — *Totaux*															
2. Alevid-*Bourgs*	119	110	229	90	97	187	57	95	152	45	70	115	24	42	66
3. Linn ja al.-*Ville et b.*	184	213	397	150	188	338	113	182	295	82	139	221	46	102	148
4. Val. ja al.-*Commun.*	1190	1328	2518	1186	1330	2516	1030	1199	2229	740	986	1726	559	636	1195
5. Al., val. ja al.-*B. et com.*	1309	1438	2747	1276	1427	2703	1087	1294	2381	785	1056	1841	583	678	1261
6. Üldse mkd.-*Gr. total*	**1374**	**1541**	**2915**	**1336**	**1518**	**2854**	**1143**	**1381**	**2524**	**822**	**1125**	**1947**	**605**	**738**	**1343**

	20—24 a. van. (1902—98 a. s.)			25—29 a. van. (1897—93 a. s.)			30—34 a. van. (1892—88 a. s.)			35—39 a. van. (1887—83 a. s.)			40—44 a. van. (1882—78 a. s.)			45—49 a. van. (1877—73 a. s.)		
	M.	N.	Kokku	M.	N.	Kokku	M.	N.	Kokku	M.	N.	Kokku	M.	N.	Kokku	M.	N.	Kokku
	13	14	15	16	17	18	19	20	21	22	23	24	25	26	27	28	29	30
1. Paide linn — *Ville de Paide*	112	142	254	102	125	227	111	114	225	103	129	232	89	109	198	92	101	193
2. Tapa alev — *Bourg Tapa*	97	82	179	103	127	230	99	97	196	100	101	201	89	80	169	82	70	152
3. Türi „ — „ *Türi*	65	87	152	76	68	144	74	99	173	70	110	180	85	92	177	87	76	163
Vallad — *Communes* 4. Albu	132	198	330	139	160	299	111	131	242	108	138	246	99	83	182	102	106	208
„ „ 5. Alliku	100	124	224	83	78	161	63	74	137	57	84	141	56	65	121	64	80	144
„ „ 6. Ambla	144	188	332	113	168	281	138	139	277	120	157	277	106	122	228	103	149	252
Sellest Ambla al.	16	21	37	18	18	36	17	18	35	14	22	36	16	21	37	10	27	37
„ „ 7. Anna	64	66	130	38	55	93	49	50	99	38	41	79	22	45	67	41	45	86
„ „ 8. Einmanni	57	77	134	63	65	128	46	56	102	60	51	111	57	56	113	40	39	79
„ „ 9. Esna	128	170	298	123	134	257	112	150	262	106	108	214	87	98	185	81	102	183
„ „ 10. Kapu	44	50	94	31	32	63	32	36	68	29	26	55	30	38	68	34	36	70
„ „ 11. Kirna	33	51	84	27	41	68	28	33	61	32	27	59	24	30	54	28	39	67
„ „ 12. Koigi	101	115	216	83	110	193	101	89	190	80	103	183	87	95	182	79	87	166
„ „ 13. Kuksema	81	113	194	74	94	168	71	89	160	78	79	157	65	50	115	64	69	133
„ „ 14. Käru	89	101	190	75	83	158	70	72	142	63	64	127	48	53	101	56	60	116
„ „ 15. Lehtse	148	157	305	115	135	250	115	147	262	131	126	257	132	94	226	108	120	228
„ „ 16. Liigvalla	91	118	209	58	88	146	63	84	147	84	99	183	83	74	157	65	63	128
„ „ 17. Mäo	71	97	168	71	77	148	82	91	173	72	55	127	56	86	142	61	64	125
„ „ 18. Nõmküla	92	120	212	88	121	209	96	127	223	94	108	202	86	92	178	92	88	180
„ „ 19. Särevere	134	166	300	103	130	233	108	120	228	111	117	228	87	119	206	110	87	197
„ „ 20. Vahastu	21	37	58	13	15	28	16	18	34	12	16	28	13	20	33	26	24	50
„ „ 21. Veinjärve	161	212	373	134	186	320	149	176	325	115	141	256	113	135	248	143	143	286
„ „ 22. Väätsa	66	85	151	49	54	103	43	71	114	66	68	134	51	61	112	51	64	115
„ „ 23. Võhmuta	87	123	210	104	116	220	88	95	183	82	91	173	75	88	163	75	83	158
Üldarvud — *Totaux*																		
2. Alevid — *Bourgs*	162	169	331	179	195	374	173	196	369	170	211	381	174	172	346	169	146	315
3. Linn ja alevid — *Ville et bourgs*	274	319	585	281	320	601	284	310	594	273	340	613	263	281	544	261	247	508
4. Vallad ja alevikud—*Communes*	1844	2368	4212	1584	1942	3526	1581	1848	3429	1538	1699	3237	1377	1504	2881	1423	1548	2971
5. Alevid, val. ja alev.—*Bourgs et com.*	2006	2537	4543	1762	2137	3900	1754	2044	3798	1708	1910	3618	1551	1676	3227	1592	1694	3286
6. Üldse maakond — *Grand total*	**2118**	**2679**	**4797**	**1865**	**2262**	**4127**	**1865**	**2158**	**4023**	**1811**	**2039**	**3850**	**1640**	**1785**	**3425**	**1684**	**1795**	**3479**

	75—79 a. (1847—43 a. s.)			80—84 a. (1842—38 a. s.)			85—89 a. (1837—33 a. s.)			90—94 a. (1832—28 a. s.)			95—99 a. (1827—23 a. s.)			Vanus teadmata *Âge inconnu*		
	M.	N.	Kokku	M.	N.	Kokku	M.	N.	Kokku	M.	N.	Kokku	M.	N.	Kokku	M.	N.	Kokku
	46	47	48	49	50	51	52	53	54	55	56	57	58	59	60	67	68	69
1. Paide linn — *Ville de Paide*	17	32	49	6	14	20	2	4	6	—	4	4	—	—	—	—	—	—
2. Tapa alev — *Bourg Tapa*	10	14	24	3	5	8	1	1	2	1	—	1	—	—	—	1	1	2
3. Türi „ — „ *Türi*	6	14	20	—	5	5	1	2	3	—	1	1	—	—	—	2	2	4
Vallad — *Communes* 4. Albu	36	30	66	11	14	25	1	3	4	1	—	1	—	—	—	—	—	—
„ „ 5. Alliku	15	19	34	5	9	14	1	5	6	—	4	4	1	2	3	—	3	3
„ „ 6. Ambla	27	26	53	11	15	26	7	3	10	—	3	3	—	1	1	4	5	9
Sellest Ambla al.	—	2	2	2	—	2	—	1	1	—	1	1	—	—	—	—	—	—
„ „ 7. Anna	11	16	27	6	7	13	—	1	1	—	2	2	—	—	—	1	—	1
„ „ 8. Einmanni	8	7	15	10	7	17	—	5	5	—	—	—	—	—	—	2	1	3
„ „ 9. Esna	23	23	46	9	21	30	1	4	5	1	1	2	—	—	—	5	9	14
„ „ 10. Kapu	9	5	14	5	2	7	—	—	—	1	1	2	—	—	—	—	1	1
„ „ 11. Kirna	13	8	21	5	6	11	2	2	4	—	—	—	—	—	—	1	1	2
„ „ 12. Koigi	19	20	39	3	8	11	8	8	16	—	3	3	—	2	2	—	—	—
„ „ 13. Kuksema	10	10	20	7	13	20	5	4	9	—	—	—	—	—	—	1	—	1
„ „ 14. Käru	16	25	41	6	8	14	5	2	7	1	1	2	—	—	—	2	—	2
„ „ 15. Lehtse	21	22	43	8	13	21	2	4	6	—	1	1	—	—	—	2	—	2
„ „ 16. Liigvalla	11	13	24	11	6	17	2	4	6	1	—	1	—	—	—	—	2	2
„ „ 17. Mäo	18	17	35	5	19	24	6	2	8	1	3	4	—	—	—	3	6	9
„ „ 18. Nõmküla	15	13	28	6	7	13	4	2	6	—	1	1	—	—	—	1	—	1
„ „ 19. Särevere	29	25	54	10	18	28	4	8	12	4	2	6	—	—	—	1	3	4
„ „ 20. Vahastu	4	15	19	2	4	6	—	1	1	—	1	1	1	—	1	—	1	1
„ „ 21. Veinjärve	37	33	70	12	15	27	2	5	7	—	1	1	—	—	—	10	5	15
„ „ 22. Väätsa	13	21	34	6	8	14	4	1	5	—	3	3	—	—	—	—	—	—
„ „ 23. Võhmuta	10	19	29	8	5	13	1	3	4	—	1	1	—	1	1	2	3	5
Üldarvud — *Totaux*																		
2. Alevid — *Bourgs*	16	28	44	3	10	13	2	3	5	1	1	2	—	—	—	3	3	6
3. Linn ja alevid — *Ville et bourgs*	33	60	93	9	24	33	4	7	11	1	5	6	—	—	—	3	3	6
4. Vallad ja alevikud—*Communes*	345	367	712	146	205	351	55	67	122	10	28	38	2	6	8	35	40	75
5. Alevid, val. ja alev.—*Bourgs et com.*	361	395	756	149	215	364	57	70	127	11	29	40	2	6	8	38	43	81
6. Üldse maakond — *Grand total*	**378**	**427**	**805**	**155**	**229**	**384**	**59**	**74**	**133**	**11**	**33**	**44**	**2**	**6**	**8**	**38**	**43**	**81**

Tab. 2. VANUS JA SUGU —
e) 1 a. vanusrühmad administratiiv üksuste järele —

	Alla aasta van. (1922 a. s.)			1 a. (1921 a. s.)			2 a. (1920 a. s.)			3 a. (1919 a. s.)			4 a. (1918 a. s.)			5 a. (1917 a. s.)		
	M.	N.	Kokku	M.	N.	Kokku	M.	N.	Kokku	M.	N.	Kokku	M.	N.	Kokku	M.	N.	Kokku
	1	2	3	4	5	6	7	8	9	10	11	12	13	14	15	16	17	18
1. Paide linn—*Ville de Paide*	19	22	41	19	25	44	20	24	44	14	16	30	15	17	32	25	12	37
2. Tapa alev—*Bourgs Tapa*	22	18	40	22	13	35	16	21	37	21	11	32	23	18	41	13	17	30
3. Türi „ „ *Türi*	11	15	26	20	15	35	9	14	23	14	7	21	18	11	29	16	11	27
Vallad — *Communes* 4. Albu	40	44	84	47	32	79	27	36	63	37	34	71	31	30	61	13	22	35
„ „ 5. Alliku	17	29	46	20	19	39	17	19	36	18	17	35	21	16	37	15	12	27
„ „ 6. Ambla	36	30	66	31	27	58	25	30	55	26	32	58	34	35	69	22	24	46
Sellest Ambla al.	5	2	7	3	3	6	3	1	4	3	3	6	3	2	5	2	2	4
„ „ 7. Anna	9	11	20	11	15	26	10	5	15	7	13	20	12	9	21	16	6	22
„ „ 8. Einmanni	14	18	32	17	16	33	9	16	25	13	6	19	13	8	21	7	12	19
„ „ 9. Esna	53	31	84	33	32	65	33	21	54	33	26	59	20	27	47	20	23	43
„ „ 10. Kapu	8	15	23	10	8	18	9	8	17	8	6	14	3	8	11	7	6	13
„ „ 11. Kirna	7	2	9	8	4	12	9	11	20	4	9	13	6	7	13	4	5	9
„ „ 12. Koigi	30	15	45	29	20	49	22	20	42	13	27	40	22	22	44	19	13	32
„ „ 13. Kuksema	27	22	49	17	29	46	16	18	34	16	16	32	26	17	43	10	10	20
„ „ 14. Käru	8	19	27	13	15	28	13	11	24	10	8	18	11	14	25	7	6	13
„ „ 15. Lehtse	32	32	64	35	42	77	26	24	50	23	27	50	37	27	64	28	21	49
„ „ 16. Liigvalla	23	24	47	34	26	60	13	12	25	18	22	40	23	23	46	15	16	31
„ „ 17. Mäo	14	23	37	24	17	41	17	16	33	23	9	32	22	18	40	22	13	35
„ „ 18. Nõmküla	24	16	40	21	25	46	34	21	55	24	17	41	18	21	39	22	5	27
„ „ 19. Särevere	30	34	64	21	27	48	23	21	44	26	26	52	25	29	54	20	21	41
„ „ 20. Vahastu	2	5	7	1	3	4	3	3	6	3	8	11	2	5	7	5	5	10
„ „ 21. Veinjärve	41	42	83	33	36	69	51	36	87	30	33	63	29	41	70	24	35	59
„ „ 22. Väätsa	10	17	27	10	14	24	12	15	27	9	13	22	14	8	22	15	14	29
„ „ 23. Võhmuta	28	15	43	23	24	47	17	18	35	27	12	39	30	23	53	15	16	31
Üldarvud—*Totaux*																		
2. Alevid—*Bourgs*	33	33	66	42	28	70	25	35	60	35	18	53	41	29	70	29	28	57
3. Linn ja alevid—*Ville et bourgs*	52	55	107	61	53	114	45	59	104	49	34	83	56	46	102	54	40	94
4. Vallad ja alevikud—*Communes*	453	444	897	438	431	869	386	361	747	368	361	729	399	388	787	306	285	591
5. Alevid, val. ja alev.—*Bourgs et com.*	486	477	963	480	459	939	411	396	807	403	379	782	440	417	857	335	313	648
6. Üldse maakond — *Grand total*	**505**	**499**	**1004**	**499**	**484**	**983**	**431**	**420**	**851**	**417**	**395**	**812**	**455**	**434**	**889**	**360**	**325**	**685**

	15 a. (1907 a. s.)			16 a. (1906 a. s.)			17 a. (1905 a. s.)			18 a. (1904 a. s.)			19 a. (1903 a. s.)			20 a. (1902 a. s.)		
	M.	N.	Kokku	M.	N.	Kokku	M.	N.	Kokku	M.	N.	Kokku	M.	N.	Kokku	M.	N.	Kokku
	46	47	48	49	50	51	52	53	54	55	56	57	58	59	60	61	62	63
1. Paide linn—*Ville de Paide*	23	29	52	26	21	47	27	29	56	27	21	48	20	35	55	25	35	60
2. Tapa alev—*Bourgs Tapa*	17	19	36	22	18	40	24	16	40	24	21	45	18	29	47	12	20	32
3. Türi „ „ *Türi*	24	14	38	13	21	34	18	23	41	21	17	38	17	14	31	12	24	36
Vallad — *Communes* 4. Albu	40	42	82	41	36	77	30	39	69	39	50	89	35	31	66	25	38	63
„ „ 5. Alliku	26	36	62	24	24	48	24	31	55	25	11	36	18	28	46	16	27	43
„ „ 6. Ambla	34	43	77	45	46	91	44	57	101	46	52	98	48	36	84	36	37	73
Sellest Ambla al.	4	1	5	8	7	15	4	6	10	7	6	13	2	8	10	5	2	7
„ „ 7. Anna	16	12	28	11	20	31	16	11	27	16	8	24	18	13	31	16	11	27
„ „ 8. Einmanni	17	23	40	12	18	30	13	12	25	11	13	24	25	12	37	9	18	27
„ „ 9. Esna	48	45	93	25	44	69	36	34	70	29	34	63	40	35	75	20	46	66
„ „ 10. Kapu	14	14	28	12	16	28	10	11	21	12	10	22	10	13	23	11	12	23
„ „ 11. Kirna	16	14	30	8	8	16	9	8	17	7	5	12	13	11	24	8	10	18
„ „ 12. Koigi	23	22	45	42	31	73	24	24	48	24	27	51	24	29	53	18	19	37
„ „ 13. Kuksema	36	17	53	24	24	48	18	24	42	18	20	38	20	18	38	17	20	37
„ „ 14. Käru	21	10	31	18	12	30	20	21	41	14	15	29	16	21	37	13	19	32
„ „ 15. Lehtse	47	41	88	36	38	74	46	25	71	41	38	79	39	39	78	22	28	50
„ „ 16. Liigvalla	31	30	61	36	29	65	19	18	37	26	33	59	28	20	48	21	32	53
„ „ 17. Mäo	34	18	52	24	28	52	18	25	43	29	12	41	18	24	42	11	20	31
„ „ 18. Nõmküla	33	38	71	37	28	65	33	26	59	28	33	61	34	31	65	21	32	53
„ „ 19. Särevere	42	30	72	29	43	72	30	25	55	42	32	74	37	42	79	24	28	52
„ „ 20. Vahastu	12	9	21	6	11	17	8	7	15	8	6	14	4	3	7	2	9	11
„ „ 21. Veinjärve	47	41	88	51	56	107	53	38	91	41	46	87	44	39	83	36	61	97
„ „ 22. Väätsa	27	26	53	21	15	36	19	19	38	23	17	40	21	18	39	16	27	43
„ „ 23. Võhmuta	34	36	70	37	22	59	38	32	70	23	33	56	26	29	55	19	27	46
Üldarvud—*Totaux*																		
2. Alevid—*Bourgs*	41	33	74	35	39	74	42	39	81	45	38	83	35	43	78	24	44	68
3. Linn ja alevid — *Ville et bourgs*	64	62	126	61	60	121	69	68	137	72	59	131	55	78	133	49	79	128
4. Vallad ja alevikud—*Communes*	598	547	1145	539	549	1088	508	487	995	502	495	997	518	492	1010	361	521	882
5. Alevid, val. ja alev.—*Bourgs et com.*	639	580	1219	574	588	1162	550	526	1076	547	533	1080	553	535	1088	385	565	950
6. Üldse maakond — *Grand total*	**662**	**609**	**1271**	**600**	**609**	**1209**	**577**	**555**	**1132**	**574**	**554**	**1128**	**573**	**570**	**1143**	**410**	**600**	**1010**

e) Âge par années (unités admin.)

	6 a. (1916 a. s.)			7 a. (1915 a. s.)			8 a. (1914 a. s.)			9 a. (1913 a. s.)			10 a. (1912 a. s.)			11 a. (1911 a. s.)			12 a. (1910 a. s.)			13 a. (1909 a. s.)			14 a. (1908 a. s.)		
	M.	N.	Kokku	M.	N.	Kokku	M.	N.	Kokku	M.	N.	Kokku	M.	N.	Kokku	M.	N.	Kokku	M.	N.	Kokku	M.	N.	Kokku	M.	N.	Kokku
	19	20	21	22	23	24	25	26	27	28	29	30	31	32	33	34	35	36	37	38	39	40	41	42	43	44	45
1. Paide linn—*Ville de Paide*	15	16	31	27	15	42	22	31	53	24	32	56	27	28	55	26	28	54	22	25	47	34	25	59	16	23	39
2. Tapa alev—*Bourgs Tapa*	11	10	21	12	15	27	25	24	49	20	20	40	12	24	36	22	21	43	23	23	46	27	24	51	30	27	57
3. Türi „ „ *Türi*	11	18	29	17	25	42	23	27	50	21	23	44	28	25	53	31	17	48	30	29	59	19	25	44	26	31	57
Vallad — *Communes* 4. Albu	39	24	63	30	29	59	35	32	67	36	41	77	47	43	90	37	27	64	40	55	95	44	37	81	35	36	71
„ „ 5. Alliku	15	15	30	20	23	43	19	31	50	22	22	44	28	19	47	31	28	59	20	31	51	20	31	51	30	28	58
„ „ 6. Ambla	31	23	54	35	30	65	52	41	93	30	41	71	29	38	67	40	33	73	52	37	89	51	51	102	56	34	90
Sellest Ambla al.	2	3	5	5	3	8	4	5	9	3	7	10	3	4	7	8	4	12	5	4	9	4	6	10	8	5	13
„ „ 7. Anna	4	7	11	7	17	24	17	14	31	9	12	21	17	21	38	21	13	34	19	14	33	11	28	39	15	15	30
„ „ 8. Einmanni	8	13	21	10	21	31	14	14	28	22	16	38	11	10	21	13	16	29	23	16	39	17	13	30	22	13	35
„ „ 9. Esna	26	27	53	24	33	57	44	39	83	31	41	72	37	31	68	42	26	68	37	36	73	23	38	61	41	38	79
„ „ 10. Kapu	10	10	20	7	7	14	14	9	23	9	8	17	14	9	23	14	10	24	13	15	28	11	11	22	14	12	26
„ „ 11. Kirna	6	7	13	7	9	16	7	11	18	8	11	19	12	12	24	11	12	23	11	8	19	15	12	27	7	12	19
„ „ 12. Koigi	22	11	33	30	18	48	24	25	49	34	34	68	31	36	67	42	31	73	32	34	66	35	29	64	39	28	67
„ „ 13. Kuksema	20	15	35	19	24	43	20	22	42	18	17	35	25	26	51	29	24	53	26	25	51	31	15	46	30	31	61
„ „ 14. Käru	13	8	21	20	15	35	17	11	28	14	16	30	21	18	39	21	21	42	14	16	30	18	19	37	24	12	36
„ „ 15. Lehtse	33	26	59	33	27	60	36	33	69	34	36	70	44	34	78	51	36	87	48	52	100	33	42	75	45	53	98
„ „ 16. Liigvalla	17	25	42	15	27	42	18	23	41	20	22	42	35	24	59	33	20	53	33	20	53	29	28	57	22	15	37
„ „ 17. Mäo	18	17	35	24	15	39	29	30	59	30	27	57	21	25	46	29	29	58	32	23	55	22	20	42	41	25	66
„ „ 18. Nõmküla	16	25	41	23	21	44	29	34	63	27	36	63	27	41	68	33	33	66	35	40	75	37	35	72	33	35	68
„ „ 19. Särevere	18	17	35	31	36	67	37	39	76	33	34	67	42	37	79	34	37	71	33	32	65	38	39	77	37	35	72
„ „ 20. Vahastu	4	3	7	3	4	7	4	10	14	4	7	11	8	8	16	10	5	15	8	8	16	7	3	10	4	8	12
„ „ 21. Veinjärve	36	38	74	45	40	85	39	44	83	37	42	79	57	43	100	55	49	104	62	49	111	50	51	101	63	40	103
„ „ 22. Väätsa	15	11	26	17	12	29	17	23	40	15	17	32	22	15	37	28	20	48	29	19	48	18	24	42	23	24	47
„ „ 23. Võhmuta	18	15	33	20	34	54	30	32	62	28	22	50	37	36	73	31	24	55	30	33	63	25	35	60	31	31	62
Üldarvud—*Totaux*																											
2. Alevid—*Bourgs*	22	28	50	29	40	69	48	51	99	41	43	84	40	49	89	53	38	91	53	52	105	46	49	95	56	58	114
3. Linn ja alevid — *Ville et bourgs*	37	44	81	56	55	111	70	82	152	65	75	140	67	77	144	79	66	145	75	77	152	80	74	154	72	81	153
4. Vallad ja alevikud—*Communes*	369	337	706	420	442	862	502	517	1019	461	502	963	565	526	1091	605	494	1099	597	563	1160	535	561	1096	612	525	1137
5. Alevid, val. ja alev.—*Bourgs et com.*	391	365	756	449	482	931	550	568	1118	502	545	1047	605	575	1180	658	532	1190	650	615	1265	581	610	1191	668	583	1251
6. Üldse maakond — *Grand total*	**406**	**381**	**787**	**476**	**497**	**973**	**572**	**599**	**1171**	**526**	**577**	**1103**	**632**	**603**	**1235**	**684**	**560**	**1244**	**672**	**640**	**1312**	**615**	**635**	**1250**	**684**	**606**	**1290**

	21 a. (1901 a. s.)			22 a. (1900 a. s.)			23 a. (1899 a. s.)			24 a. (1898 a. s.)			25 a. (1897 a. s.)			26 a. (1896 a. s.)			27 a. (1895 a. s.)			28 a. (1894 a. s.)			29 a. (1893 a. s.)		
	M.	N.	Kokku	M.	N.	Kokku	M.	N.	Kokku	M.	N.	Kokku	M.	N.	Kokku	M.	N.	Kokku	M.	N.	Kokku	M.	N.	Kokku	M.	N.	Kokku
	64	65	66	67	68	69	70	71	72	73	74	75	76	77	78	79	80	81	82	83	84	85	86	87	88	89	90
1. Paide linn—*Ville de Paide*	18	27	45	22	30	52	24	27	51	23	23	46	23	26	49	22	26	48	16	18	34	20	23	43	21	31	52
2. Tapa alev—*Bourgs Tapa*	14	18	32	21	13	34	23	12	35	27	19	46	23	36	59	22	27	49	20	20	40	18	27	45	20	18	38
3. Türi „ „ *Türi*	10	14	24	12	10	22	12	18	30	19	21	40	19	11	30	12	12	24	15	19	34	11	15	26	19	11	30
Vallad — *Communes* 4. Albu	23	40	63	25	37	62	32	43	75	27	40	67	36	32	68	21	39	60	35	38	73	19	23	42	28	28	56
„ „ 5. Alliku	19	31	50	22	25	47	18	20	38	25	21	46	20	24	44	20	18	38	19	12	31	15	14	29	9	10	19
„ „ 6. Ambla	18	34	52	38	43	81	23	42	65	29	32	61	34	30	64	23	34	57	21	38	59	16	35	51	19	31	50
Sellest Ambla al.	3	4	7	2	3	5	3	9	12	3	3	6	4	3	7	4	4	8	3	6	9	4	3	7	3	2	5
„ „ 7. Anna	11	15	26	11	14	25	10	10	20	16	16	32	11	9	20	6	9	15	7	11	18	6	16	22	8	10	18
„ „ 8. Einmanni	10	13	23	18	20	38	11	12	23	9	14	23	13	9	22	13	16	29	16	14	30	13	15	28	8	11	19
„ „ 9. Esna	24	33	57	27	35	62	31	30	61	26	26	52	33	37	70	27	23	50	22	30	52	20	22	42	21	22	43
„ „ 10. Kapu	10	9	19	8	7	15	6	10	16	9	12	21	13	10	23	5	6	11	6	8	14	5	3	8	2	5	7
„ „ 11. Kirna	4	9	13	6	10	16	8	10	18	7	12	19	6	11	17	8	8	16	5	11	16	5	8	13	3	3	6
„ „ 12. Koigi	17	26	43	16	21	37	29	22	51	21	27	48	24	19	43	19	25	44	15	26	41	13	22	35	12	18	30
„ „ 13. Kuksema	17	11	28	12	26	38	13	28	41	22	28	50	18	17	35	17	20	37	16	23	39	7	17	24	16	17	33
„ „ 14. Käru	13	19	32	17	22	39	31	23	54	15	18	33	19	14	33	13	16	29	20	21	41	14	16	30	9	16	25
„ „ 15. Lehtse	19	33	52	26	39	65	41	27	68	40	30	70	16	28	44	24	26	50	29	28	57	30	25	55	16	28	44
„ „ 16. Liigvalla	13	25	38	24	28	52	10	17	27	23	16	39	11	26	37	13	16	29	10	15	25	10	17	27	14	14	28
„ „ 17. Mäo	13	26	39	7	17	24	18	14	32	22	20	42	13	13	26	13	13	26	16	21	37	9	15	24	20	15	35
„ „ 18. Nõmküla	11	24	35	22	23	45	21	13	34	17	28	45	22	29	51	22	26	48	16	28	44	13	25	38	15	13	28
„ „ 19. Särevere	22	31	53	29	36	65	29	35	64	30	36	66	21	23	44	13	17	30	29	33	62	22	32	54	18	25	43
„ „ 20. Vahastu	4	8	12	5	5	10	7	10	17	3	5	8	4	1	5	3	4	7	1	—	1	1	5	6	4	5	9
„ „ 21. Veinjärve	22	42	64	37	39	76	32	30	62	34	40	74	38	35	73	19	38	57	25	43	68	31	35	66	21	35	56
„ „ 22. Väätsa	10	14	24	15	15	30	15	14	29	10	15	25	15	17	32	15	11	26	6	12	18	3	8	11	10	6	16
„ „ 23. Võhmuta	21	20	41	13	21	34	15	28	43	19	27	46	23	21	44	20	27	47	21	22	43	17	25	42	23	21	44
Üldarvud—*Totaux*																											
2. Alevid—*Bourgs*	24	32	56	33	23	56	35	30	65	46	40	86	42	47	89	34	39	73	35	39	74	29	42	71	39	29	68
3. Linn ja alevid — *Ville et bourgs*	42	59	101	55	53	108	59	57	116	69	63	132	65	73	138	56	64	120	51	57	108	49	65	114	60	60	120
4. Vallad ja alevikud—*Communes*	301	463	764	378	483	861	400	438	838	404	463	867	390	405	795	314	392	706	335	434	769	269	378	647	276	333	609
5. Alevid, val. ja alev.—*Bourgs et com.*	325	495	820	411	506	917	435	468	903	450	503	953	432	452	884	348	431	779	370	473	843	298	420	718	315	362	677
6. Üldse maakond — *Grand total*	**343**	**522**	**865**	**433**	**536**	**969**	**459**	**495**	**954**	**473**	**526**	**999**	**455**	**478**	**933**	**370**	**457**	**827**	**386**	**491**	**877**	**318**	**443**	**761**	**336**	**393**	**729**

Tab. 2-e (järg) —

	30 a. (1892 a. s.)			31 a. (1891 a. s.)			32 a. (1890 a. s.)			33 a. (1889 a. s.)			34 a. (1888 a. s.)			35 a. (1887 a. s.)		
	M.	N.	Kokku	M.	N.	Kokku	M.	N.	Kokku	M.	N.	Kokku	M.	N.	Kokku	M.	N.	Kokku
	91	92	93	94	95	96	97	98	99	100	101	102	103	104	105	106	107	108
1. Paide linn—*Ville de Paide*	23	18	41	21	18	39	23	24	47	18	31	49	26	23	49	22	22	44
2. Tapa alev—*Bourg Tapa*	25	20	45	14	20	34	21	18	39	20	27	47	19	12	31	23	29	52
3. Türi „ „ *Türi*	11	18	29	14	14	28	17	22	39	14	24	38	18	21	39	11	16	27
Vallad — *Communes* 4. Albu	15	21	36	21	23	44	16	30	46	26	31	57	33	26	59	28	27	55
„ „ 5. Alliku	15	12	27	14	11	25	12	12	24	12	19	31	10	20	30	11	17	28
„ „ 6. Ambla	26	23	49	25	24	49	22	33	55	28	26	54	37	33	70	24	36	60
Sellest Ambla al.	3	5	8	5	3	8	1	2	3	4	4	8	4	4	8	3	4	7
„ „ 7. Anna	12	12	24	13	11	24	6	9	15	9	10	19	9	8	17	11	4	15
„ „ 8. Einmanni	8	13	21	8	14	22	8	10	18	10	8	18	12	11	23	13	12	25
„ „ 9. Esna.	19	40	59	12	22	34	28	27	55	25	29	54	28	32	60	22	22	44
„ „ 10. Kapu	5	7	12	3	5	8	6	13	19	8	5	13	10	6	16	8	11	19
„ „ 11. Kirna	6	7	13	7	7	14	3	7	10	7	8	15	5	4	9	6	4	10
„ „ 12. Koigi	20	21	41	15	21	36	19	11	30	25	15	40	22	21	43	23	26	49
„ „ 13. Kuksema	17	16	33	12	22	34	16	14	30	15	13	28	11	24	35	13	19	32
„ „ 14. Käru	21	14	35	6	11	17	13	19	32	16	12	28	14	16	30	7	15	22
„ „ 15. Lehtse	30	28	58	21	21	42	22	27	49	24	33	57	18	38	56	36	24	60
„ „ 16. Liigvalla	13	20	33	11	11	22	14	18	32	12	15	27	13	20	33	20	17	37
„ „ 17. Mäo	10	23	33	20	20	40	11	13	24	22	12	34	19	23	42	16	14	30
„ „ 18. Nõmküla	25	25	50	18	26	44	14	19	33	20	29	49	19	28	47	19	23	42
„ „ 19. Särevere	21	24	45	22	21	43	25	24	49	16	26	42	24	25	49	22	24	46
„ „ 20. Vahastu	3	5	8	2	2	4	4	3	7	7	3	10	—	5	5	2	4	6
„ „ 21. Veinjärve	21	44	65	27	31	58	31	26	57	36	29	65	34	46	80	21	25	46
„ „ 22. Väätsa	8	14	22	9	8	17	7	20	27	8	6	14	11	23	34	10	14	24
„ „ 23. Võhmuta	16	34	50	21	17	38	19	11	30	15	12	27	17	21	38	22	30	52
Üldarvud—*Totaux*																		
2. Alevid—*Bourgs*	36	38	74	28	34	62	38	40	78	34	51	85	37	33	70	34	45	79
3. Linn ja alevid—*Ville et bourgs*	59	56	115	49	52	101	61	64	125	52	82	134	63	56	119	56	67	123
4. Vallad ja alevikud—*Communes*	311	403	714	287	328	615	296	346	642	341	341	682	346	430	776	334	368	702
5. Alevid, val. ja alev.—*Bourgs et com.*	347	441	788	315	362	677	334	386	720	375	392	767	383	463	846	368	413	781
6. Üldse maakond—*Grand total*	**370**	**459**	**829**	**336**	**380**	**716**	**357**	**410**	**767**	**393**	**423**	**816**	**409**	**486**	**895**	**390**	**435**	**825**

	45 a. (1877 a. s.)			46 a. (1876 a. s.)			47 a. (1875 a. s.)			48 a. (1874 a. s.)			49 a. (1873 a. s.)			50 a. (1872 a. s.)		
	M.	N.	Kokku	M.	N.	Kokku	M.	N.	Kokku	M.	N.	Kokku	M.	N.	Kokku	M.	N.	Kokku
	136	137	138	139	140	141	142	143	144	145	146	147	148	149	150	151	152	153
1. Paide linn—*Ville de Paide*	16	26	42	23	18	41	13	19	32	22	15	37	18	23	41	13	27	40
2. Tapa alev—*Bourg Tapa*	10	19	29	13	12	25	20	11	31	19	9	28	20	19	39	13	14	27
3. Türi „ „ *Türi*	17	17	34	22	17	39	16	18	34	24	15	39	8	9	17	14	8	22
Vallad — *Communes* 4. Albu	22	18	40	18	20	38	24	25	49	19	26	45	19	17	36	12	23	35
„ „ 5. Alliku	13	16	29	15	5	20	5	25	30	13	19	32	18	15	33	5	13	18
„ „ 6. Ambla	23	25	48	19	31	50	16	35	51	20	29	49	25	29	54	23	18	41
Sellest Ambla al.	2	6	8	3	5	8	3	3	6	1	7	8	1	6	7	2	4	6
„ „ 7. Anna	9	7	16	8	12	20	5	5	10	12	12	24	7	9	16	6	9	15
„ „ 8. Einmanni	9	7	16	5	9	14	8	9	17	7	8	15	11	6	17	3	10	13
„ „ 9. Esna.	17	21	38	11	20	31	20	23	43	19	19	38	14	19	33	21	23	44
„ „ 10. Kapu	8	10	18	8	7	15	3	6	9	9	4	13	6	9	15	9	8	17
„ „ 11. Kirna	8	10	18	5	6	11	5	8	13	5	9	14	5	6	11	3	6	9
„ „ 12. Koigi	18	20	38	17	18	35	16	12	28	13	21	34	15	16	31	8	20	28
„ „ 13. Kuksema	19	13	32	11	20	31	14	8	22	10	13	23	10	15	25	13	11	24
„ „ 14. Käru	13	8	21	14	12	26	13	12	25	9	13	22	7	15	22	13	14	27
„ „ 15. Lehtse	14	25	39	15	29	44	28	20	48	28	28	56	23	18	41	22	27	49
„ „ 16. Liigvalla	14	16	30	18	17	35	14	12	26	13	12	25	6	6	12	11	19	30
„ „ 17. Mäo	20	18	38	9	6	15	6	12	18	18	18	36	8	10	18	6	5	11
„ „ 18. Nõmküla	13	12	25	23	28	51	15	18	33	19	17	36	22	13	35	17	19	36
„ „ 19. Särevere	19	16	35	19	19	38	21	13	34	28	25	53	23	14	37	10	20	30
„ „ 20. Vahastu	5	7	12	7	5	12	5	4	9	4	5	9	5	3	8	4	3	7
„ „ 21. Veinjärve	29	30	59	20	24	44	24	31	55	37	36	73	33	22	55	17	37	54
„ „ 22. Väätsa	12	11	23	13	13	26	9	10	19	10	18	28	7	12	19	13	8	21
„ „ 23. Võhmuta	17	19	36	19	13	32	13	9	22	14	25	39	12	17	29	10	13	23
Üldarvud—*Totaux*																		
2. Alevid—*Bourgs*	27	36	63	35	29	64	36	29	65	43	24	67	28	28	56	27	22	49
3. Linn ja alevid—*Ville et bourgs*	43	62	105	58	47	105	49	48	97	65	39	104	46	51	97	40	49	89
4. Vallad ja alevikud—*Communes*	302	309	611	274	314	588	264	297	561	307	357	664	276	271	547	226	306	532
5. Alevid, val. ja alev.—*Bourgs et com.*	329	345	674	309	343	652	300	326	626	350	381	731	304	299	603	253	328	581
6. Üldse maakond—*Grand total*	**345**	**371**	**716**	**332**	**361**	**693**	**313**	**345**	**658**	**372**	**396**	**768**	**322**	**322**	**644**	**266**	**355**	**621**

	36 a. (1886 a. s.)			37 a. (1885 a. s.)			38 a. (1884 a. s.)			39 a. (1883 a. s.)			40 a. (1882 a. s.)			41 a. (1881 a. s.)			42 a. (1880 a. s.)			43 a. (1879 a. s.)			44 a. (1878 a. s.)		
	M.	N.	Kokku	M.	N.	Kokku	M.	N.	Kokku	M.	N.	Kokku	M.	N.	Kokku	M.	N.	Kokku	M.	N.	Kokku	M.	N.	Kokku	M.	N.	Kokku
	109	110	111	112	113	114	115	116	117	118	119	120	121	122	123	124	125	126	127	128	129	130	131	132	133	134	135
1. Paide linn—*Ville de Paide*	20	31	51	25	26	51	16	25	41	20	25	45	23	25	48	18	16	34	21	30	51	16	22	38	11	16	27
2. Tapa alev—*Bourg Tapa*	21	27	48	19	17	36	18	14	32	19	14	33	22	14	36	16	17	33	17	17	34	16	19	35	18	13	31
3. Türi „ „ *Türi*	11	24	35	16	28	44	9	20	29	23	22	45	12	19	31	23	22	45	12	18	30	17	22	39	21	11	32
Vallad — *Communes* 4. Albu	22	21	43	21	26	47	19	30	49	18	34	52	25	19	44	18	12	30	23	16	39	25	15	40	8	21	29
„ „ 5. Alliku	14	18	32	12	16	28	10	22	32	10	11	21	15	12	27	7	12	19	11	13	24	14	14	28	9	14	23
„ „ 6. Ambla	17	28	45	28	31	59	26	28	54	25	34	59	24	29	53	24	28	52	20	23	43	18	24	42	20	18	38
Sellest Ambla al.	2	2	4	3	6	9	4	6	10	2	4	6	5	8	13	6	3	9	1	3	4	2	6	8	2	1	3
„ „ 7. Anna	7	6	13	8	15	23	6	8	14	6	8	14	4	10	14	7	11	18	4	9	13	4	9	13	3	6	9
„ „ 8. Einmanni	14	11	25	13	15	28	13	6	19	7	7	14	12	18	30	11	10	21	12	8	20	12	7	19	10	13	23
„ „ 9. Esna.	27	27	54	23	17	40	16	23	39	18	19	37	16	24	40	15	17	32	26	24	50	14	16	30	16	17	33
„ „ 10. Kapu	5	1	6	4	4	8	7	7	14	5	3	8	4	8	12	9	7	16	7	13	20	2	5	7	8	5	13
„ „ 11. Kirna	8	5	13	9	9	18	5	5	10	4	4	8	4	3	7	9	10	19	4	6	10	4	6	10	3	5	8
„ „ 12. Koigi	14	17	31	16	21	37	18	19	37	9	20	29	14	22	36	18	23	41	15	10	25	17	24	41	23	16	39
„ „ 13. Kuksema	15	20	35	22	12	34	15	13	28	13	15	28	6	12	18	11	7	18	15	13	28	12	11	23	21	7	28
„ „ 14. Käru	14	18	32	10	12	22	13	10	23	19	9	28	6	14	20	14	10	24	13	8	21	11	12	23	4	9	13
„ „ 15. Lehtse	19	28	47	29	26	55	19	31	50	28	17	45	22	19	41	29	20	49	33	11	44	24	18	42	24	26	50
„ „ 16. Liigvalla	13	22	35	21	19	40	16	20	36	14	21	35	17	14	31	9	14	23	20	17	37	13	15	28	24	14	38
„ „ 17. Mäo	15	15	30	14	14	28	7	7	14	20	5	25	9	18	27	10	18	28	12	26	38	14	11	25	11	13	24
„ „ 18. Nõmküla	21	16	37	17	18	35	18	28	46	19	23	42	19	22	41	16	19	35	18	15	33	19	23	42	14	13	27
„ „ 19. Särevere	25	29	54	26	14	40	24	27	51	14	23	37	17	23	40	25	26	51	16	22	38	16	23	39	13	25	38
„ „ 20. Vahastu	2	2	4	4	8	12	3	1	4	1	1	2	3	3	6	3	3	6	3	7	10	2	2	4	2	5	7
„ „ 21. Veinjärve	22	28	50	26	35	61	28	26	54	18	27	45	27	40	67	20	15	35	25	27	52	19	33	52	22	20	42
„ „ 22. Väätsa	9	15	24	15	13	28	14	16	30	18	10	28	10	11	21	6	13	19	15	9	24	9	10	19	11	18	29
„ „ 23. Võhmuta	11	14	25	14	17	31	19	17	36	16	13	29	15	14	29	23	22	45	11	18	29	10	18	28	16	16	32
Üldarvud—*Totaux*																											
2. Alevid—*Bourgs*	32	51	83	35	45	80	27	34	61	42	36	78	34	33	67	39	39	78	29	35	64	33	41	74	39	24	63
3. Linn ja alevid—*Ville et bourgs*	52	82	134	60	71	131	43	59	102	62	61	123	57	58	115	57	55	112	50	65	115	49	63	112	50	40	90
4. Vallad ja alevikud—*Communes*	294	341	635	332	342	674	296	344	640	282	304	586	269	335	604	284	297	581	303	295	598	259	296	555	262	281	543
5. Alevid, val. ja alev.—*Bourgs et com.*	326	392	678	367	387	754	323	378	701	324	340	664	303	368	671	323	336	659	332	330	662	292	337	629	301	305	606
6. Üldse maakond—*Grand total*	**346**	**423**	**769**	**392**	**413**	**805**	**339**	**403**	**742**	**344**	**365**	**709**	**326**	**393**	**719**	**341**	**352**	**693**	**353**	**360**	**713**	**308**	**359**	**667**	**312**	**321**	**633**

	51 a. (1871 a. s.)			52 a. (1870 a. s.)			53 a. (1869 a. s.)			54 a. (1868 a. s.)			55 a. (1867 a. s.)			56 a. (1866 a. s.)			57 a. (1865 a. s.)			58 a. (1864 a. s.)			59 a. (1863 a. s.)		
	M.	N.	Kokku	M.	N.	Kokku	M.	N.	Kokku	M.	N.	Kokku	M.	N.	Kokku	M.	N.	Kokku	M.	N.	Kokku	M.	N.	Kokku	M.	N.	Kokku
	154	155	156	157	158	159	160	161	162	163	164	165	166	167	168	169	170	171	172	173	174	175	176	177	178	179	180
1. Paide linn—*Ville de Paide*	15	21	36	14	18	32	15	19	34	8	18	26	13	18	31	9	18	27	11	15	26	12	19	31	15	21	36
2. Tapa alev—*Bourg Tapa*	17	19	36	14	12	26	13	6	19	6	11	17	6	10	16	17	12	29	10	16	26	7	7	14	10	14	24
3. Türi „ „ *Türi*	11	13	24	9	12	21	14	8	22	8	7	15	10	8	18	12	8	20	3	7	10	7	8	15	8	7	15
Vallad — *Communes* 4. Albu	20	21	41	19	17	36	19	22	41	15	24	39	16	15	31	12	25	37	22	25	47	22	22	44	16	16	32
„ „ 5. Alliku	9	14	23	22	14	36	4	11	15	10	10	20	19	14	33	15	16	31	14	8	22	15	13	28	6	8	14
„ „ 6. Ambla	26	29	55	21	18	39	16	22	38	19	20	39	22	26	48	12	19	31	18	20	38	15	34	49	12	19	31
Sellest Ambla al.	6	6	12	2	5	7	1	—	1	1	1	2	2	2	4	1	2	3	1	4	5	3	6	9	2	3	5
„ „ 7. Anna	4	2	6	11	12	23	6	7	13	9	4	13	8	8	16	3	6	9	7	11	18	10	8	18	7	5	12
„ „ 8. Einmanni	12	15	27	9	5	14	3	5	8	9	6	15	5	8	13	3	10	13	5	11	16	6	12	18	8	7	15
„ „ 9. Esna.	17	15	32	12	26	38	17	17	34	19	18	37	19	20	39	16	17	33	15	14	29	16	18	34	23	15	38
„ „ 10. Kapu	6	5	11	6	4	10	6	5	11	5	3	8	5	6	11	4	7	11	6	4	10	2	4	6	4	4	8
„ „ 11. Kirna	6	4	10	6	5	11	3	2	5	3	3	6	9	7	16	4	5	9	3	7	10	4	6	10	5	8	13
„ „ 12. Koigi	15	11	26	13	8	21	11	5	16	10	16	26	18	21	39	9	14	23	14	7	21	16	13	29	17	17	34
„ „ 13. Kuksema	12	9	21	12	16	28	13	14	27	8	19	27	9	7	16	8	17	25	9	21	30	11	10	21	11	13	24
„ „ 14. Käru	7	13	20	9	9	18	15	12	27	8	7	15	10	16	26	5	11	16	10	15	25	7	12	19	11	7	18
„ „ 15. Lehtse	21	15	36	13	24	37	16	20	36	12	8	20	11	13	24	17	13	30	15	22	37	18	13	31	11	13	24
„ „ 16. Liigvalla	16	20	36	12	13	25	10	10	20	12	11	23	13	14	27	12	15	27	18	6	24	15	17	32	13	15	28
„ „ 17. Mäo	10	10	20	5	11	16	6	9	15	10	14	24	12	14	26	14	12	26	9	13	22	11	11	22	13	12	25
„ „ 18. Nõmküla	9	19	28	16	23	39	10	20	30	20	15	35	12	10	22	6	14	20	17	11	28	18	15	33	16	10	26
„ „ 19. Särevere	20	22	42	15	15	30	13	21	34	18	18	36	21	21	42	19	14	33	22	15	37	17	19	36	7	12	19
„ „ 20. Vahastu	4	4	8	3	1	4	2	4	6	1	3	4	2	5	7	5	2	7	4	1	5	8	6	14	3	5	8
„ „ 21. Veinjärve	23	23	46	23	20	43	18	25	43	21	17	38	13	20	33	29	24	53	24	31	55	24	28	52	20	24	44
„ „ 22. Väätsa	8	6	14	12	10	22	8	9	17	6	6	12	13	5	18	8	12	20	13	9	22	8	19	27	5	22	27
„ „ 23. Võhmuta	12	14	26	18	17	35	19	10	29	20	11	31	13	13	26	9	16	25	12	13	25	6	9	15	12	13	25
Üldarvud—*Totaux*																											
2. Alevid—*Bourgs*	28	32	60	23	24	47	27	14	41	14	18	32	16	18	34	29	20	49	13	23	36	14	15	29	18	21	39
3. Linn ja alevid—*Ville et bourgs*	43	53	96	37	42	79	42	33	75	22	36	58	29	36	65	38	38	76	24	38	62	26	34	60	33	42	75
4. Vallad ja alevikud—*Communes*	257	271	528	257	268	525	215	250	465	235	233	468	250	263	513	210	269	479	257	264	521	249	289	538	220	245	465
5. Alevid, val. ja alev.—*Bourgs et com.*	285	303	588	280	292	572	242	264	506	249	251	500	266	281	547	239	289	528	270	287	557	263	304	567	238	266	504
6. Üldse maakond—*Grand total*	**300**	**324**	**624**	**294**	**310**	**604**	**257**	**283**	**540**	**257**	**269**	**526**	**279**	**299**	**578**	**248**	**307**	**555**	**281**	**302**	**583**	**275**	**323**	**598**	**253**	**287**	**540**

Tab. 2-e (järg) –

	60 a. (1862 a. s.)			61 a. (1861 a. s.)			62 a. (1860 a. s.)			63 a. (1859 a. s.)			64 a. (1858 a. s.)			65 a. (1857 a. s.)		
	M.	N.	Kokku	M.	N.	Kokku	M.	N.	Kokku	M.	N.	Kokku	M.	N.	Kokku	M.	N.	Kokku
	181	182	183	184	185	186	187	188	189	190	191	192	193	194	195	196	197	198
1. Paide linn—*Ville de Paide*	16	14	30	9	20	29	11	18	29	6	12	18	14	23	37	10	8	18
2. Tapa alev—*Bourg Tapa*	11	13	24	7	14	21	8	6	14	13	10	23	3	17	20	4	11	15
3. Türi „ „ *Türi*	1	7	8	2	7	9	4	6	10	2	6	8	6	9	15	4	6	10
Vallad—*Communes* 4. Albu	20	23	43	13	18	31	17	19	36	13	10	23	13	19	32	7	16	23
„ „ 5. Alliku	8	14	22	11	15	26	16	12	28	10	6	16	6	13	19	13	8	21
„ „ 6. Ambla	9	20	29	19	23	42	18	20	38	14	23	37	15	17	32	15	20	35
Sellest Ambla al.	—	2	2	1	1	2	3	2	5	2	3	5	2	5	7	2	1	3
„ „ 7. Anna	8	11	19	7	3	10	5	6	11	2	7	9	9	4	13	6	5	11
„ „ 8. Einmanni	7	11	18	5	3	8	8	9	17	7	9	16	3	5	8	2	10	12
„ „ 9. Esna	11	22	33	16	14	30	12	20	32	9	22	31	14	11	25	11	20	31
„ „ 10. Kapu	6	6	12	4	7	11	3	3	6	6	6	12	6	5	11	1	6	7
„ „ 11. Kirna	3	4	7	9	2	11	6	5	11	1	4	5	2	5	7	2	5	7
„ „ 12. Koigi	13	11	24	7	19	26	12	10	22	11	16	27	8	11	19	13	19	32
„ „ 13. Kuksema	14	15	29	4	11	15	17	11	28	7	10	17	10	14	24	10	11	21
„ „ 14. Käru	10	15	25	6	9	15	9	8	17	8	11	19	14	10	24	6	3	9
„ „ 15. Lehtse	19	18	37	19	22	41	15	12	27	7	15	22	15	15	30	11	14	25
„ „ 16. Liigvalla	15	9	24	12	18	30	7	9	16	13	10	23	12	5	17	7	5	12
„ „ 17. Mäo	11	17	28	9	10	19	10	14	24	9	14	23	5	10	15	8	15	23
„ „ 18. Nõmküla	15	13	28	8	15	23	19	13	32	8	10	18	11	12	23	11	10	21
„ „ 19. Särevere	13	17	30	18	13	31	18	13	31	12	13	25	6	9	15	4	10	14
„ „ 20. Vahastu	1	5	6	1	3	4	4	1	5	2	1	3	—	3	3	2	3	5
„ „ 21. Veinjärve	13	23	36	25	21	46	32	34	66	19	29	48	12	5	17	11	17	28
„ „ 22. Väätsa	8	8	16	9	5	14	3	14	17	11	8	19	10	11	21	9	4	13
„ „ 23. Võhmuta	9	15	24	13	15	28	10	14	24	11	12	23	10	9	19	6	11	17
Üldarvud—*Totaux*																		
2. Alevid—*Bourgs*	12	20	32	9	21	30	12	12	24	15	16	31	9	26	35	8	17	25
3. Linn ja alevid—*Ville et bourgs*	28	34	62	18	41	59	23	30	53	21	28	49	23	49	72	18	25	43
4. Vallad ja alevikud—*Communes*	213	277	490	215	246	461	241	247	488	180	236	416	181	193	374	155	212	367
5. Alevid, val. ja alev.—*Bourgs et com.*	225	297	522	224	267	491	253	259	512	195	252	447	190	219	419	163	229	392
6. Üldse maakond—*Grand total*	**241**	**311**	**552**	**233**	**287**	**520**	**264**	**277**	**541**	**201**	**264**	**465**	**204**	**242**	**446**	**173**	**237**	**410**

	75 a. (1847 a. s.)			76 a. (1846 a. s.)			77 a. (1845 a. s.)			78 a. (1844 a. s.)			79 a. (1843 a. s.)			80 a. (1842 a. s.)		
	M.	N.	Kokku	M.	N.	Kokku	M.	N.	Kokku	M.	N.	Kokku	M.	N.	Kokku	M.	N.	Kokku
	226	227	228	229	230	231	232	233	234	235	236	237	238	239	240	241	242	243
1. Paide linn—*Ville de Paide*	6	5	11	3	7	10	4	6	10	3	9	12	1	5	6	2	4	6
2. Tapa alev—*Bourg Tapa*	3	6	9	1	4	5	—	1	1	3	2	5	3	1	4	—	1	1
3. Türi „ „ *Türi*	1	5	6	1	6	7	3	—	3	—	2	2	1	1	2	—	1	1
Vallad—*Communes* 4. Albu	9	9	18	6	6	12	6	6	12	5	6	11	10	3	13	2	3	5
„ „ 5. Alliku	3	8	11	2	3	5	4	2	6	2	3	5	4	3	7	1	3	4
„ „ 6. Ambla	5	11	16	7	2	9	6	5	11	6	6	12	3	2	5	5	3	8
Sellest Ambla al.	—	—	—	—	—	—	—	2	2	—	—	—	—	—	—	—	—	—
„ „ 7. Anna	3	4	7	2	3	5	3	2	5	1	2	3	2	5	7	3	3	6
„ „ 8. Einmanni	3	3	6	3	—	3	—	1	1	—	1	1	2	2	4	2	3	5
„ „ 9. Esna	6	5	11	6	4	10	6	6	12	3	6	9	2	2	4	5	7	12
„ „ 10. Kapu	3	2	5	1	—	1	2	1	3	2	2	4	1	—	1	1	1	2
„ „ 11. Kirna	4	2	6	4	1	5	2	2	4	2	2	4	1	1	2	3	3	6
„ „ 12. Koigi	6	4	10	4	3	7	2	4	6	4	5	9	3	4	7	1	1	2
„ „ 13. Kuksema	2	5	7	3	1	4	2	3	5	1	1	2	2	—	2	2	5	7
„ „ 14. Käru	2	9	11	3	2	5	4	5	9	4	7	11	3	2	5	1	2	3
„ „ 15. Lehtse	4	8	12	2	2	4	3	3	6	5	6	11	7	3	10	2	5	7
„ „ 16. Liigvalla	3	4	7	1	3	4	1	1	2	3	3	6	3	2	5	6	1	7
„ „ 17. Mäo	3	4	7	7	6	13	4	4	8	3	3	6	1	—	1	1	3	4
„ „ 18. Nõmküla	4	3	7	2	1	3	6	4	10	3	4	7	—	1	1	3	1	4
„ „ 19. Särevere	10	5	15	6	6	12	5	6	11	4	2	6	4	6	10	4	2	6
„ „ 20. Vahastu	1	4	5	1	3	4	—	2	2	—	3	3	2	3	5	—	2	2
„ „ 21. Veinjärve	7	7	14	9	5	14	8	11	19	6	6	12	7	4	11	4	6	10
„ „ 22. Väätsa	4	7	11	3	3	6	3	4	7	2	3	5	1	4	5	3	3	6
„ „ 23. Võhmuta	3	6	9	5	3	8	2	3	5	—	4	4	—	3	3	—	1	1
Üldarvud—*Totaux*																		
2. Alevid—*Bourgs*	4	11	15	2	10	12	3	1	4	3	4	7	4	2	6	—	2	2
3. Linn ja alevid—*Ville et bourgs*	10	16	26	5	17	22	7	7	14	6	13	19	5	7	12	2	6	8
4. Vallad ja alevikud—*Communes*	85	110	195	77	57	134	69	75	144	56	75	131	58	50	108	49	58	107
5. Alevid, val. ja alev.—*Bourgs et com.*	89	121	210	79	67	146	72	76	148	59	79	138	62	52	114	49	60	109
6. Üldse maakond—*Grand total*	**95**	**126**	**221**	**82**	**74**	**156**	**76**	**82**	**158**	**62**	**88**	**150**	**63**	**57**	**120**	**51**	**64**	**115**

	66 a. (1856 a. s.)			67 a. (1855 a. s.)			68 a. (1854 a. s.)			69 a. (1853 a. s.)			70 a. (1852 a. s.)			71 a. (1851 a. s.)			72 a. (1850 a. s.)			73 a. (1849 a. s.)			74 a. (1848 a. s.)		
	M.	N.	Kokku	M.	N.	Kokku	M.	N.	Kokku	M.	N.	Kokku	M.	N.	Kokku	M.	N.	Kokku	M.	N.	Kokku	M.	N.	Kokku	M.	N.	Kokku
	199	200	201	202	203	204	205	206	207	208	209	210	211	212	213	214	215	216	217	218	219	220	221	222	223	224	225
1. Paide linn—*Ville de Paide*	6	17	23	8	22	30	5	11	16	8	11	19	5	12	17	5	10	15	4	9	13	7	10	17	1	19	20
2. Tapa alev—*Bourg Tapa*	7	10	17	8	9	17	5	7	12	2	6	8	6	8	14	3	2	5	2	2	4	2	4	6	2	5	7
3. Türi „ „ *Türi*	6	5	11	2	4	6	3	9	12	4	3	7	2	4	6	1	3	4	4	9	13	—	2	2	2	3	5
Vallad—*Communes* 4. Albu	16	22	38	12	17	29	3	18	21	7	10	17	8	10	18	10	9	19	8	8	16	6	13	19	7	13	20
„ „ 5. Alliku	7	13	20	5	12	17	7	7	14	5	7	12	12	11	23	5	5	10	4	8	12	8	11	19	7	6	13
„ „ 6. Ambla	19	20	39	12	9	21	10	15	25	18	11	29	9	14	23	10	12	22	5	6	11	8	4	12	8	5	13
Sellest Ambla al.	2	3	5	3	3	6	—	1	1	1	—	1	—	—	—	2	3	5	1	2	3	1	—	1	1	—	1
„ „ 7. Anna	3	8	11	2	5	7	5	8	13	5	7	12	6	3	9	5	7	12	6	3	9	3	4	7	2	2	4
„ „ 8. Einmanni	8	9	17	7	6	13	5	3	8	2	2	4	3	4	7	—	3	3	3	3	6	4	4	8	4	4	8
„ „ 9. Esna	13	10	23	11	16	27	14	8	22	6	7	13	11	9	20	14	10	24	6	14	20	6	5	11	8	7	15
„ „ 10. Kapu	5	3	8	7	3	10	1	4	5	—	2	2	1	3	4	3	2	5	3	—	3	1	2	3	2	1	3
„ „ 11. Kirna	5	10	15	4	8	12	5	4	9	2	6	8	2	2	4	2	5	7	3	3	6	3	6	9	—	4	4
„ „ 12. Koigi	6	5	11	11	18	29	10	12	22	11	10	21	9	6	15	9	8	17	4	9	13	2	6	8	6	6	12
„ „ 13. Kuksema	7	6	13	9	15	24	8	10	18	4	6	10	6	10	16	7	6	13	1	4	5	6	5	11	3	8	11
„ „ 14. Käru	10	7	17	7	6	13	2	10	12	6	11	17	7	1	8	3	5	8	6	5	11	5	6	11	2	10	12
„ „ 15. Lehtse	13	13	26	13	6	19	12	13	25	4	9	13	5	10	15	12	11	23	5	8	13	7	6	13	9	7	16
„ „ 16. Liigvalla	6	17	23	5	12	17	6	12	18	3	4	7	5	5	10	4	4	8	6	8	14	4	5	9	2	4	6
„ „ 17. Mäo	17	10	27	8	15	23	9	9	18	4	11	15	10	6	16	1	7	8	4	7	11	7	7	14	9	6	15
„ „ 18. Nõmküla	7	9	16	5	13	18	5	7	12	4	7	11	10	9	19	4	7	11	5	6	11	5	9	14	4	6	10
„ „ 19. Särevere	12	14	26	10	14	24	6	11	17	9	12	21	10	12	22	5	13	18	11	14	25	6	5	11	2	7	9
„ „ 20. Vahastu	1	1	2	1	2	3	1	—	1	3	2	5	1	2	3	3	1	4	2	2	4	5	1	6	1	—	1
„ „ 21. Veinjärve	15	17	32	9	22	31	13	25	38	7	9	16	9	9	18	16	12	28	10	12	22	8	10	18	10	7	17
„ „ 22. Väätsa	4	6	10	5	7	12	9	8	17	7	4	11	2	4	6	3	5	8	6	9	15	4	3	7	4	1	5
„ „ 23. Võhmuta	10	13	23	5	12	17	7	10	17	8	12	20	4	4	8	13	8	21	5	2	7	5	9	14	4	6	10
Üldarvud—*Totaux*																											
2. Alevid—*Bourgs*	13	15	28	10	13	23	8	16	24	6	9	15	8	12	20	4	5	9	6	11	17	2	6	8	4	8	12
3. Linn ja alevid—*Ville et bourgs*	19	32	51	18	35	53	13	27	40	14	20	34	13	24	37	9	15	24	10	20	30	9	16	25	5	27	32
4. Vallad ja alevikud—*Communes*	184	213	397	148	218	366	138	194	332	115	149	264	130	134	264	129	140	269	103	131	234	103	121	224	94	110	204
5. Alevid, val. ja alev.—*Bourgs et com.*	197	228	425	158	231	389	146	210	356	121	158	279	138	146	284	133	145	278	109	142	251	105	127	232	98	118	216
6. Üldse maakond—*Grand total*	**203**	**245**	**448**	**166**	**253**	**419**	**151**	**221**	**372**	**129**	**169**	**298**	**143**	**158**	**301**	**138**	**155**	**293**	**113**	**151**	**264**	**112**	**137**	**249**	**99**	**137**	**236**

	81 a. (1841 a. s.)			82 a. (1840 a. s.)			83 a. (1839 a. s.)			84 a. (1838 a. s.)			85 a. (1837 a. s.)			86 a. (1836 a. s.)			87 a. (1835 a. s.)			88 a. (1834 a. s.)			89 a. (1833 a. s.)		
	M.	N.	Kokku	M.	N.	Kokku	M.	N.	Kokku	M.	N.	Kokku	M.	N.	Kokku	M.	N.	Kokku	M.	N.	Kokku	M.	N.	Kokku	M.	N.	Kokku
	244	245	246	247	248	249	250	251	252	253	254	255	256	257	258	259	260	261	262	263	264	265	266	267	268	269	270
1. Paide linn—*Ville de Paide*	2	2	4	—	3	3	1	4	5	1	1	2	—	—	—	1	3	4	—	1	1	1	—	1	—	—	—
2. Tapa alev—*Bourg Tapa*	—	1	1	3	2	5	—	1	1	—	—	—	1	—	1	—	—	—	—	—	—	—	1	1	—	—	—
3. Türi „ „ *Türi*	—	1	1	—	1	1	—	—	—	—	2	2	—	1	1	—	1	1	1	—	1	—	—	—	—	—	—
Vallad—*Communes* 4. Albu	3	6	9	3	3	6	1	2	3	2	—	2	—	1	1	—	1	1	1	—	1	—	—	—	—	1	1
„ „ 5. Alliku	2	2	4	1	2	3	—	2	2	1	—	1	—	5	5	—	—	—	—	—	—	1	—	1	—	—	—
„ „ 6. Ambla	1	4	5	5	3	8	—	2	2	—	3	3	5	2	7	1	1	2	—	—	—	1	—	1	—	—	—
Sellest Ambla al.	—	—	—	2	—	2	—	—	—	—	—	—	—	1	1	—	—	—	—	—	—	—	—	—	—	—	—
„ „ 7. Anna	—	—	—	1	2	3	1	2	3	1	—	1	—	—	—	—	—	—	—	—	—	—	1	1	—	—	—
„ „ 8. Einmanni	4	1	5	1	—	1	2	1	3	1	2	3	—	1	1	—	2	2	—	—	—	—	—	—	—	2	2
„ „ 9. Esna	2	5	7	—	5	5	1	2	3	1	2	3	—	3	3	1	—	1	—	—	—	—	1	1	—	—	—
„ „ 10. Kapu	2	—	2	1	—	1	—	1	1	1	—	1	—	—	—	—	—	—	—	—	—	—	—	—	—	—	—
„ „ 11. Kirna	—	1	1	1	1	2	—	—	—	1	1	2	—	—	—	—	—	—	2	—	2	—	1	1	—	1	1
„ „ 12. Koigi	—	—	—	2	4	6	—	2	2	—	1	1	2	3	5	1	3	4	4	—	4	—	2	2	1	—	1
„ „ 13. Kuksema	—	1	1	2	3	5	1	—	1	2	4	6	3	3	6	—	1	1	—	—	—	2	—	2	—	—	—
„ „ 14. Käru	—	2	2	3	2	5	1	1	2	1	1	2	1	—	1	—	—	—	3	—	3	1	1	2	—	1	1
„ „ 15. Lehtse	2	4	6	1	4	5	1	—	1	2	—	2	1	1	2	—	—	—	1	1	2	—	1	1	—	1	1
„ „ 16. Liigvalla	1	—	1	1	3	4	—	1	1	3	1	4	2	1	3	—	1	1	—	2	2	—	—	—	—	—	—
„ „ 17. Mäo	1	4	5	2	10	12	—	—	—	1	2	3	2	1	3	1	1	2	2	—	2	1	—	1	—	—	—
„ „ 18. Nõmküla	—	3	3	—	1	1	2	—	2	1	2	3	2	—	2	1	1	2	—	—	—	1	1	2	—	—	—
„ „ 19. Särevere	1	4	5	4	3	7	1	5	6	—	4	4	1	5	6	2	2	4	—	1	1	1	—	1	—	—	—
„ „ 20. Vahastu	1	1	2	—	—	—	1	—	1	—	1	1	—	—	—	—	—	—	—	1	1	—	—	—	—	—	—
„ „ 21. Veinjärve	3	2	5	1	2	3	1	3	4	3	2	5	1	2	3	1	2	3	—	1	1	—	—	—	—	—	—
„ „ 22. Väätsa	2	1	3	1	3	4	—	—	—	—	1	1	1	—	1	—	—	—	1	—	1	1	1	2	1	—	1
„ „ 23. Võhmuta	1	1	2	5	—	5	2	—	2	—	3	3	1	—	1	—	2	2	—	—	—	—	1	1	—	—	—
Üldarvud—*Totaux*																											
2. Alevid—*Bourgs*	—	2	2	3	3	6	—	1	1	—	2	2	1	1	2	—	1	1	1	—	1	—	1	1	—	—	—
3. Linn ja alevid—*Ville et bourgs*	2	4	6	3	6	9	1	5	6	1	3	4	1	1	2	1	4	5	1	1	2	1	1	2	—	—	—
4. Vallad ja alevikud—*Communes*	26	42	68	35	51	86	15	24	39	21	30	51	22	28	50	8	17	25	14	6	20	9	10	19	2	6	8
5. Alevid, val. ja alev.—*Bourgs et com.*	26	44	70	38	54	92	15	25	40	21	32	53	23	29	52	8	18	26	15	6	21	9	11	20	2	6	8
6. Üldse maakond—*Grand total*	**28**	**46**	**74**	**38**	**57**	**95**	**16**	**29**	**45**	**22**	**33**	**55**	**23**	**29**	**52**	**9**	**21**	**30**	**15**	**7**	**22**	**10**	**11**	**21**	**2**	**6**	**8**

Tab. 2-e (järg)—*TAB. 2-e (Suite)*

	90 a. (1832 a. s.)			91 a. (1831 a. s.)			92 a. (1830 a. s.)			93 a. (1829 a. s.)			94 a. (1828 a. s.)		
	M.	N.	Kokku	M.	N.	Kokku	M.	N.	Kokku	M.	N.	Kokku	M.	N.	Kokku
	271	272	273	274	275	276	277	278	279	280	281	282	283	284	285
1. Paide linn—*Ville de Paide*	—	—	—	—	—	—	—	3	3	—	1	1	—	—	—
2. Tapa alev—*Bourg Tapa*	1	—	1	—	—	—	—	—	—	—	—	—	—	—	—
3. Türi „ „ *Türi*	—	—	—	—	1	1	—	—	—	—	—	—	—	—	—
Vallad—*Communes* 4. Albu	—	—	—	—	—	—	—	—	—	1	—	1	—	—	—
„ „ 5. Alliku	—	1	1	—	1	1	—	2	2	—	—	—	—	—	—
„ „ 6. Ambla	—	—	—	—	1	1	—	—	—	—	—	—	—	2	2
Sellest Ambla alevik	—	—	—	—	—	—	—	—	—	—	—	—	—	1	1
„ „ 7. Anna	—	1	1	—	—	—	—	1	1	—	—	—	—	—	—
„ „ 8. Einmanni	—	—	—	—	—	—	—	—	—	—	—	—	—	—	—
„ „ 9. Esna	1	—	1	—	—	—	—	1	1	—	—	—	—	—	—
„ „ 10. Kapu	1	—	1	—	—	—	—	1	1	—	—	—	—	—	—
„ „ 11. Kirna	—	—	—	—	—	—	—	—	—	—	—	—	—	—	—
„ „ 12. Koigi	—	2	2	—	1	1	—	—	—	—	—	—	—	—	—
„ „ 13. Kuksema	—	—	—	—	—	—	—	—	—	—	—	—	—	—	—
„ „ 14. Käru	—	—	—	1	—	1	—	—	—	—	1	1	—	—	—
„ „ 15. Lehtse	—	—	—	—	—	—	—	—	—	—	1	1	—	—	—
„ „ 16. Liigvalla	1	—	1	—	—	—	—	—	—	—	—	—	—	—	—
„ „ 17. Mäo	1	2	3	—	1	1	—	—	—	—	—	—	—	—	—
„ „ 18. Nõmküla	—	—	—	—	1	1	—	—	—	—	—	—	—	—	—
„ „ 19. Särevere	2	2	4	1	—	1	1	—	1	—	—	—	—	—	—
„ „ 20. Vahastu	—	—	—	—	—	—	—	1	1	—	—	—	—	—	—
„ „ 21. Veinjärve	—	1	1	—	—	—	—	—	—	—	—	—	—	—	—
„ „ 22. Väätsa	—	2	2	—	1	1	—	—	—	—	—	—	—	—	—
„ „ 23. Võhmuta	—	1	1	—	—	—	—	—	—	—	—	—	—	—	—
Üldarvud—*Totaux*															
2. Alevid—*Bourgs*	1	—	1	—	1	1	—	—	—	—	—	—	—	—	—
3. Linn ja alevid—*Ville et bourgs*	1	—	1	—	1	1	—	3	3	—	1	1	—	—	—
4. Vallad ja alevikud—*Communes*	6	12	18	2	6	8	1	6	7	1	2	3	—	2	2
5. Alevid, val. ja alev.—*Bourgs et com.*	7	12	19	2	7	9	1	6	7	1	2	3	—	2	2
6. Üldse maakond—*Grand total*	**7**	**12**	**19**	**2**	**7**	**9**	**1**	**9**	**10**	**1**	**3**	**4**	—	**2**	**2**

	95 a. (1827 a. s.)			96 a. (1826 a. s.)			97 a. (1825 a. s.)			98 a. (1824 a. s.)			Teadmata		
	M.	N.	Kokku	M.	N.	Kokku	M.	N.	Kokku	M.	N.	Kokku	M.	N.	Kokku
	286	287	288	289	290	291	292	293	294	295	296	297	307	308	309
1. Paide linn—*Ville de Paide*	—	—	—	—	—	—	—	—	—	—	—	—	—	—	—
2. Tapa alev—*Bourg Tapa*	—	—	—	—	—	—	—	—	—	—	—	—	1	1	2
3. Türi „ „ *Türi*	—	—	—	—	—	—	—	—	—	—	—	—	2	2	4
Vallad—*Communes* 4. Albu	—	—	—	—	—	—	—	—	—	—	—	—	—	—	—
„ „ 5. Alliku	—	1	1	—	—	—	—	1	1	1	—	1	—	3	3
„ „ 6. Ambla	—	—	—	—	—	—	—	1	1	—	—	—	4	5	9
Sellest Ambla alevik	—	—	—	—	—	—	—	—	—	—	—	—	—	—	—
„ „ 7. Anna	—	—	—	—	—	—	—	—	—	—	—	—	1	—	1
„ „ 8. Einmanni	—	—	—	—	—	—	—	—	—	—	—	—	2	1	3
„ „ 9. Esna	—	—	—	—	—	—	—	—	—	—	—	—	5	9	14
„ „ 10. Kapu	—	—	—	—	—	—	—	—	—	—	—	—	—	1	1
„ „ 11. Kirna	—	—	—	—	—	—	—	—	—	—	—	—	1	1	2
„ „ 12. Koigi	—	—	—	—	1	1	—	—	—	—	1	1	—	—	—
„ „ 13. Kuksema	—	—	—	—	—	—	—	—	—	—	—	—	1	—	1
„ „ 14. Käru	—	—	—	—	—	—	—	—	—	—	—	—	2	—	2
„ „ 15. Lehtse	—	—	—	—	—	—	—	—	—	—	—	—	2	—	2
„ „ 16. Liigvalla	—	—	—	—	—	—	—	—	—	—	—	—	—	2	2
„ „ 17. Mäo	—	—	—	—	—	—	—	—	—	—	—	—	3	6	9
„ „ 18. Nõmküla	—	—	—	—	—	—	—	—	—	—	—	—	1	—	1
„ „ 19. Särevere	—	—	—	—	—	—	—	—	—	—	—	—	1	3	4
„ „ 20. Vahastu	1	—	1	—	—	—	—	—	—	—	—	—	—	1	1
„ „ 21. Veinjärve	—	—	—	—	—	—	—	—	—	—	—	—	10	5	15
„ „ 22. Väätsa	—	—	—	—	—	—	—	—	—	—	—	—	—	—	—
„ „ 23. Võhmuta	—	—	—	—	1	1	—	—	—	—	—	—	2	3	5
Üldarvud—*Totaux*															
2. Alevid—*Bourgs*	—	—	—	—	—	—	—	—	—	—	—	—	3	3	6
3. Linn ja alevid—*Ville et bourgs*	—	—	—	—	—	—	—	—	—	—	—	—	3	3	6
4. Vallad ja alevikud—*Communes*	1	1	2	—	2	2	—	2	2	1	1	2	35	40	75
5. Alevid, val. ja alev.—*Bourgs et com.*	1	1	2	—	2	2	—	2	2	1	1	2	38	43	81
6. Üldse maakond—*Grand total*	**1**	**1**	**2**	—	**2**	**2**	—	**2**	**2**	**1**	**1**	**2**	**38**	**43**	**81**

Tab. 11. 1922—1918 a. SÜNDINUD LAPSED SÜNNIKUUDE JÄRELE

Tab. 11 — Enfants nés en 1922—1918 par les mois de naissance

Arr. JÄRVA

	Detsember *Décembre*		November *Novembre*		Oktoober *Octobre*		September *Septembre*		August *Août*		Juuli *Juillet*		Juuni *Juin*		Mai *Mai*		Aprill *Avril*		Märts *Mars*		Veebruar *Février*		Jaanuar *Janvier*	
	M.	N.	M.	N.	M.	N.	M.	N.	M.	N.	M.	N.	M.	N.	M.	N.	M.	N.	M.	N.	M.	N.	M.	N.
	1	2	3	4	5	6	7	8	9	10	11	12	13	14	15	16	17	18	19	20	21	22	23	24
PAIDE LINN—*VILLE DE PAIDE*																								
1922 . . .	2	4	2	1	3	1	1	4	2	2	—	—	1	1	1	1	3	2	2	3	—	1	2	2
1921 . . .	2	1	1	3	4	1	3	2	—	3	—	2	2	—	1	4	1	3	1	1	1	3	3	2
1920 . . .	2	2	—	4	2	1	1	4	3	2	4	1	2	3	—	2	1	1	4	2	1	2	—	—
1919 . . .	1	2	1	1	1	2	1	—	1	—	2	2	1	2	—	3	3	—	1	3	—	1	2	—
1918 . . .	2	1	—	—	2	1	2	1	1	3	1	2	1	2	1	1	5	—	—	1	—	2	—	3
Kokku—*Total* .	**9**	**10**	**4**	**9**	**12**	**6**	**8**	**11**	**7**	**10**	**7**	**7**	**7**	**8**	**3**	**11**	**13**	**6**	**8**	**10**	**2**	**9**	**7**	**7**
ALEVID—*BOURGS*																								
1922 . . .	4	7	5	1	2	1	1	2	2	3	5	4	—	3	—	1	4	2	6	2	2	4	2	3
1921 . . .	1	1	3	2	6	5	6	1	5	3	4	1	2	4	3	1	4	2	2	1	4	3	2	4
1920 . . .	1	2	4	2	1	3	2	3	1	3	5	4	3	3	1	4	1	3	4	2	—	3	2	3
1919 . . .	1	1	3	1	2	2	3	2	2	—	5	1	2	1	2	3	2	2	5	2	1	2	7	1
1918 . . .	2	2	2	5	4	4	5	2	2	—	4	1	4	3	6	1	2	2	4	5	2	4	4	—
Kokku—*Total* .	**9**	**13**	**17**	**11**	**15**	**15**	**17**	**10**	**12**	**9**	**23**	**11**	**11**	**14**	**12**	**10**	**13**	**11**	**21**	**12**	**9**	**16**	**17**	**11**
VALLAD (ühes alevik.)—*COMMUNES*																								
1922 . . .	43	41	38	21	33	43	36	32	45	37	41	41	43	33	38	40	30	39	30	31	39	50	37	36
1921 . . .	48	54	30	31	43	39	37	42	34	44	42	42	34	19	29	38	33	40	35	23	28	29	45	30
1920 . . .	45	37	26	16	35	27	31	36	33	28	29	29	25	43	18	27	39	28	39	34	32	26	34	30
1919 . . .	31	36	19	26	32	27	42	43	37	18	27	25	32	30	28	29	32	31	34	28	27	30	27	38
1918 . . .	23	37	42	35	47	39	34	34	46	24	26	35	21	37	22	30	33	22	31	39	30	25	44	31
Kokku—*Total* .	**190**	**205**	**155**	**129**	**190**	**175**	**180**	**187**	**195**	**151**	**165**	**172**	**155**	**162**	**135**	**164**	**167**	**160**	**169**	**155**	**156**	**160**	**187**	**165**
ÜLDARVUD—*TOTAUX*																								
1922 . . .	49	52	45	23	38	45	38	38	49	42	46	45	44	37	39	42	37	43	38	36	41	55	41	41
1921 . . .	51	56	34	36	53	45	46	45	39	50	46	45	38	23	33	43	38	45	38	25	33	35	50	36
1920 . . .	48	41	30	22	38	31	34	43	37	33	38	34	30	49	19	33	41	32	47	38	33	31	36	33
1919 . . .	33	39	23	28	35	31	46	45	40	18	34	28	35	33	30	35	37	33	40	33	28	33	36	39
1918 . . .	27	40	44	40	53	44	41	37	49	27	31	38	26	42	29	32	40	24	35	45	32	31	48	34
ÜLDSE mkd.—*Gr. total*	**208**	**228**	**176**	**149**	**217**	**196**	**205**	**208**	**214**	**170**	**195**	**190**	**173**	**184**	**150**	**185**	**193**	**177**	**198**	**177**	**167**	**185**	**211**	**183**

Tab. 3. RIIKKONDLUS, VANUS JA SUGU — *SUJÉTION, ÂGE ET SEXE*

a) maakonna üldkokkuvõte (10 a. vanusrühmad) — *a) totaux pour arrondissement*

	Eesti *Estonie*		Vene *Russie*		Saksa *Allemagne*		Rootsi *Suède*		Soome *Finlande*		Läti *Lettonie*		Poola *Pologne*		Leedu *Lithouanie*		Inglise *Angleterre*		Muude riikide *Autres pays*		Teadmata *Inconnu*	
	M.	N.	M.	N.	M.	N.	M.	N.	M.	N.	M.	N.	M.	N.	M.	N.	M.	N.	M.	N.	M.	N.
	1	2	3	4	5	6	7	8	9	10	11	12	13	14	15	16	17	18	19	20	21	22
PAIDE LINN — *VILLE DE PAIDE*																						
0—9 a. van. (1922—1913 a. sünd.)	195	206	2	2	—	1	—	—	—	—	—	—	—	—	—	—	—	—	3	1	—	—
10—19 „ „ (1912—1903 „ „)	246	260	1	3	—	—	—	—	—	—	1	1	—	—	—	—	—	—	—	—	—	—
20—29 „ „ (1902—1893 „ „)	205	261	7	4	—	—	—	—	—	—	1	—	—	1	1	—	—	—	—	1	—	—
30—39 „ „ (1892—1883 „ „)	207	239	4	3	2	—	—	—	—	—	—	—	—	—	—	—	—	—	1	1	—	—
40—49 „ „ (1882—1873 „ „)	180	208	1	2	—	—	—	—	—	—	—	—	—	—	—	—	—	—	—	—	—	—
50—59 „ „ (1872—1863 „ „)	122	192	—	—	1	—	—	—	—	—	2	2	—	—	—	—	—	—	—	—	—	—
60—69 „ „ (1862—1853 „ „)	92	156	—	—	—	—	—	—	—	—	—	—	—	—	—	—	1	—	—	—	—	—
70 ja vanem. (1852 ja var. sünd.)	46	113	—	1	1	—	—	—	—	—	—	—	—	—	—	—	—	—	—	—	—	—
Vanus teadmata — *Âge inconnu*	—	—	—	—	—	—	—	—	—	—	—	—	—	—	—	—	—	—	—	—	—	—
Kokku — *Total*	**1293**	**1635**	**15**	**15**	**4**	**1**	—	—	—	—	**4**	**3**	—	**1**	**1**	—	**1**	—	**4**	**3**	—	—
ALEVID — *BOURGS*																						
0—9 a. van. (1922—1913 a sünd.)	337	325	2	4	2	—	—	—	4	3	—	1	—	—	—	—	—	—	—	—	—	—
10—19 „ „ (1912—1903 „ „)	437	429	3	5	—	—	—	—	2	2	2	2	2	—	—	—	—	—	—	—	—	—
20—29 „ „ (1902—1893 „ „)	310	352	27	8	2	—	—	—	1	3	—	—	—	—	—	—	—	—	—	—	—	—
30—39 „ „ (1892—1883 „ „)	332	398	5	3	3	1	—	—	3	3	—	—	—	1	—	—	—	—	—	—	1	1
40—49 „ „ (1882—1873 „ „)	333	316	5	1	1	—	—	—	—	—	1	—	2	1	—	—	—	—	—	1	—	—
50—59 „ „ (1872—1863 „ „)	206	205	3	1	—	—	—	—	—	—	—	1	—	—	—	—	—	—	1	—	—	—
60—69 „ „ (1862—1853 „ „)	101	160	1	3	—	2	—	—	—	—	—	—	—	—	—	—	—	—	—	—	—	—
70 ja vanem. (1852 ja var. sünd.)	42	81	3	2	1	—	—	—	—	—	—	1	—	—	—	—	—	—	—	—	—	—
Vanus teadmata — *Âge inconnu*	3	3	—	—	—	—	—	—	—	—	—	—	—	—	—	—	—	—	—	—	—	—
Kokku — *Total*	**2101**	**2269**	**49**	**27**	**9**	**3**	—	—	**10**	**11**	**3**	**5**	**4**	**2**	—	—	—	—	**1**	**1**	**1**	**1**
VALLAD (ALEVIK.) — *COMMUNES*																						
0—9 a. van. (1922—1913 a. sünd.)	4070	4022	21	27	2	3	—	2	—	—	6	2	3	8	—	—	—	—	—	—	—	4
10—19 „ „ (1912—1903 „ „)	5538	5218	27	12	3	2	—	—	—	—	4	3	7	4	—	—	—	—	—	—	—	—
20—29 „ „ (1902—1893 „ „)	3288	4280	125	20	5	4	—	—	3	1	4	3	3	1	—	1	—	—	—	—	—	—
30—39 „ „ (1892—1883 „ „)	3046	3528	60	12	1	3	1	1	1	—	2	1	2	1	1	—	—	—	5	1	—	—
40—49 „ „ (1882—1873 „ „)	2776	3029	12	15	3	3	1	—	—	1	1	1	2	1	1	1	—	—	2	1	2	—
50—59 „ „ (1872—1863 „ „)	2360	2647	9	3	1	4	1	—	—	—	3	2	1	1	1	—	—	—	—	—	—	1
60—69 „ „ (1862—1853 „ „)	1768	2178	2	6	—	—	—	—	—	—	—	—	—	—	—	—	—	1	—	—	—	—
70 ja vanem. (1852 ja var. sünd.)	1113	1301	—	2	3	2	—	1	—	—	—	1	1	1	—	—	—	—	—	—	—	1
Vanus teadmata — *Âge inconnu*	33	36	1	—	—	—	—	—	—	—	—	—	—	—	—	—	—	—	—	—	1	4
Kokku — *Total*	**23992**	**26239**	**257**	**97**	**18**	**21**	**3**	**4**	**4**	**2**	**20**	**13**	**19**	**17**	**3**	**2**	—	**1**	**7**	**2**	**3**	**10**
ÜLDARVUD — *TOTAUX*																						
0—9 a. van. (1922—1913 a. sünd.)	4602	4553	25	33	4	4	—	2	4	3	6	3	3	8	—	—	—	—	3	1	—	4
10—19 „ „ (1912—1903 „ „)	6221	5907	31	20	3	2	—	—	2	2	7	6	9	4	—	—	—	—	—	—	—	—
20—29 „ „ (1902—1893 „ „)	3803	4893	159	32	7	4	—	—	4	4	5	3	3	2	1	1	—	—	—	1	1	1
30—39 „ „ (1892—1883 „ „)	3585	4165	69	18	6	4	1	1	4	3	2	1	2	2	1	—	—	—	6	3	—	—
40—49 „ „ (1882—1873 „ „)	3289	3553	18	18	4	3	1	—	—	1	2	1	4	2	1	1	—	—	3	1	2	—
50—59 „ „ (1872—1863 „ „)	2688	3044	12	4	2	4	1	—	—	—	5	5	1	1	1	—	—	—	—	—	—	1
60—69 „ „ (1862—1853 „ „)	1961	2494	3	9	—	2	—	—	—	—	—	—	—	—	—	—	1	1	—	—	—	—
70 a. vanem. (1852 ja var. sünd.)	1201	1495	3	5	5	2	—	1	—	—	—	2	1	1	—	—	—	—	—	—	—	1
Vanus teadmata — *Âge inconnu*	36	39	1	—	—	—	—	—	—	—	—	—	—	—	—	—	—	—	—	—	1	4
Üldse maakond — *Gr. total*	**27386**	**30143**	**321**	**139**	**31**	**25**	**3**	**4**	**14**	**13**	**27**	**21**	**23**	**20**	**4**	**2**	**1**	**1**	**12**	**6**	**4**	**11**

Tab. 3. RIIKKONDLUS, VANUS JA SUGU — *SUJÉTION, ÂGE ET SEXE*

b) üldkokkuvõte adm. üksuste järele — *b) totaux par les unités admin.*

	Eesti *Estonie*			Vene *Russie*			Saksa *Allemagne*			Rootsi *Suède*			Soome *Finlande*			Läti *Lettonie*			Poola *Pologne*			Leedu *Lithouanie*			Inglise *Angleterre*			Muude riikide *Autres pays*			Teadmata *Inconnu*		
	M.	N.	Kokku	M.	N.	Kokku	M.	N.	Kokku	M.	N.	Kokku	M.	N.	Kokku	M.	N.	Kokku	M.	N.	Kokku	M.	N.	Kokku	M.	N.	Kokku	M.	N.	Kokku	M.	N.	Kokku
	1	2	3	4	5	6	7	8	9	10	11	12	13	14	15	16	17	18	19	20	21	22	23	24	25	26	27	28	29	30	31	32	33
1. Paide linn—*Ville de Paide*	1293	1635	2928	15	15	30	4	1	5	—	—	—	—	—	—	4	3	7	—	1	1	1	—	1	1	—	1	4	3	7	—	—	—
2. Tapa alev—*Bourg Tapa*	1134	1181	2315	46	24	70	—	—	—	—	—	—	—	3	3	2	1	3	4	2	6	—	—	—	—	—	—	—	—	—	—	1	1
3. Türi „ — „ *Türi*	967	1088	2055	3	3	6	9	3	12	—	—	—	10	8	18	1	4	5	—	—	—	—	—	—	—	—	—	1	1	2	1	—	1
4. Albu vald—*Communes rural.*	1786	2016	3802	10	2	12	—	—	—	—	—	—	—	—	—	—	—	—	—	—	—	—	—	—	—	—	—	—	—	—	—	—	—
5. Alliku „ — „ „	1102	1274	2376	6	6	12	1	—	1	—	1	1	—	—	—	8	5	13	—	—	—	—	—	—	—	—	—	1	—	1	—	—	—
6. Ambla „ — „ „	1902	2153	4055	10	1	11	1	4	5	—	—	—	—	—	—	—	—	—	—	—	—	—	—	—	—	1	1	—	1	1	—	—	—
Sellest Ambla alevik	221	272	493	—	—	—	—	—	—	—	—	—	—	—	—	—	—	—	—	—	—	—	—	—	—	—	—	—	—	—	—	—	—
7. Anna vald—*Communes*	674	744	1418	1	—	1	1	2	3	—	—	—	—	—	—	1	—	1	—	—	—	—	—	—	—	—	—	—	—	—	—	1	1
8. Einmanni „ „	741	816	1557	21	6	27	—	—	—	—	—	—	—	—	—	1	—	1	—	—	—	1	—	1	—	—	—	1	—	1	—	2	2
9. Esna „ „	1670	1839	3509	11	8	19	—	—	—	—	—	—	—	—	—	1	—	1	4	5	9	1	2	3	—	—	—	—	—	—	1	5	6
10. Kapu „ „	517	530	1047	8	5	13	—	—	—	—	—	—	—	—	—	—	—	—	—	—	—	—	—	—	—	—	—	1	1	2	—	—	—
11. Kirna „ „	458	540	998	1	—	1	—	—	—	—	—	—	—	—	—	4	2	6	—	—	—	—	—	—	—	—	—	—	—	—	—	—	—
12. Koigi „ „	1371	1426	2797	10	5	15	—	—	—	—	—	—	—	—	—	—	—	—	3	3	6	—	—	—	—	—	—	—	—	—	1	—	1
13. Kuksema „ „	1113	1208	2321	3	1	4	—	—	—	—	—	—	—	—	—	—	1	1	4	4	8	—	—	—	—	—	—	1	—	1	—	—	—
14. Käru „ „	901	982	1883	34	3	37	3	3	6	—	—	—	—	1	1	2	—	1	1	—	—	—	—	—	—	—	—	1	—	1	—	—	—
15. Lehtse „ „	1785	1835	3620	60	24	84	—	—	—	—	1	—	1	1	—	1	1	—	1	1	—	1	—	—	—	—	—	1	—	1	1	—	1
16. Liigvalla „ „	1186	1265	2451	10	7	17	—	3	3	—	—	—	—	—	—	—	—	—	—	—	—	—	—	—	—	—	—	—	—	—	—	—	—
17. Mäo „ „	1152	1200	2352	1	—	1	—	—	—	—	—	—	—	1	—	1	—	—	—	—	—	—	—	—	—	—	—	—	—	—	—	—	—
18. Nõmküla „ „	1376	1529	2905	20	5	25	3	3	6	1	—	1	—	1	1	4	4	8	—	—	—	—	—	—	—	—	—	—	—	—	—	—	—
19. Särevere „ „	1615	1768	3383	11	12	23	2	1	3	1	3	4	—	—	—	—	—	—	4	1	5	—	—	—	—	—	—	—	—	—	—	—	—
20. Vahastu „ „	276	334	610	1	—	1	—	—	—	—	—	—	—	1	—	1	—	—	—	—	—	—	—	—	—	—	—	—	—	—	—	2	2
21. Veinjärve „ „	2171	2381	4552	12	6	18	2	3	5	—	—	—	—	—	—	—	—	—	—	—	—	—	—	—	—	—	—	—	—	—	—	—	—
22. Väätsa „ „	889	977	1866	7	1	8	4	2	6	—	—	—	—	—	—	—	—	—	—	—	—	1	—	1	—	—	—	1	—	1	—	—	—
23. Võhmuta „ „	1307	1422	2729	20	5	25	1	—	1	—	—	—	—	—	—	—	—	—	3	4	7	—	—	—	—	—	—	—	—	—	—	—	—
ÜLDARVUD — *TOTAUX*																																	
2. Alevid — *Bourgs*	2101	2269	4370	49	27	76	6	3	12	—	—	—	10	11	21	3	5	8	4	2	6	—	—	—	—	—	—	1	1	2	1	1	2
3. Linn ja alevid—*Ville et bourgs*	3394	3904	7298	64	42	106	13	4	17	—	—	—	10	11	21	7	8	15	4	3	7	1	—	1	1	—	1	5	4	9	1	1	2
4. Vallad ja alevikud—*Commun.*	23992	26239	50231	257	97	354	18	21	39	3	4	7	4	2	6	20	13	33	19	17	36	3	2	5	—	1	1	7	2	9	3	10	13
5. Alevid, val. ja alevikud — *Bourgs et communes*	26093	28508	54601	306	124	430	27	24	51	3	4	7	14	13	27	23	18	41	23	19	42	3	2	5	—	1	1	8	3	11	4	11	15
6. Üldse maakond—*Grand total*	**27386**	**30143**	**57529**	**321**	**139**	**460**	**31**	**25**	**56**	**3**	**4**	**7**	**14**	**13**	**27**	**27**	**21**	**48**	**23**	**20**	**43**	**4**	**2**	**6**	**1**	**1**	**2**	**12**	**6**	**18**	**4**	**11**	**15**

JÄRVA mkd.

Tab. 4. PEREKONNA SEIS, VANUS, SUGU—

a) maakonna üldkokkuvõte—

	Vallalised *Célibataires*		Abielus *Mariés*		Lesed *Veufs*		Lahutatud *Divorcés*		Perek. seis teadmata *Inconnu*		ÜLDSE *TOTAL*		
	M.	N.	M.	N.	M.	N.	M.	N.	M.	N.	M.	N.	Kokku
	1	2	3	4	5	6	7	8	9	10	11	12	13
PAIDE LINN—*VILLE DE PAIDE*													
0— 9 a. v. (1922—1913 a. sünd.)	200	210	—	—	—	—	—	—	—	—	200	210	410
10—14 „ „ (1912—1908 „ „)	125	129	—	—	—	—	—	—	—	—	125	129	254
15—19 „ „ (1007—1903 „ „)	123	132	—	3	—	—	—	—	—	—	123	135	258
20—29 „ „ (1902—1893 „ „)	160	155	53	104	1	7	—	1	—	—	214	267	481
30—39 „ „ (1892—1883 „ „)	71	63	138	152	3	26	2	2	—	—	214	243	457
40—49 „ „ (1882—1873 „ „)	34	44	143	128	3	36	1	2	—	—	181	210	391
50—59 „ „ (1872—1863 „ „)	13	34	104	102	8	57	—	1	—	—	125	194	319
60—69 „ „ (1862—1853 „ „)	8	27	73	47	12	81	—	1	—	—	93	156	249
70—79 „ „ (1852—1843 „ „)	1	14	29	15	9	63	—	—	—	—	39	92	131
80—89 „ „ (1842—1833 „ „)	1	3	5	—	2	15	—	—	—	—	8	18	26
90—99 „ „ (1832—1823 „ „)	—	—	—	—	—	4	—	—	—	—	—	4	4
Teadmata v. *Âge inconnu*	—	—	—	—	—	—	—	—	—	—	—	—	—
Kokku—*Total*	**736**	**811**	**545**	**551**	**38**	**289**	**3**	**7**	—	—	**1322**	**1658**	**2980**
ALEVID—*BOURGS*													
0— 9 a. v. (1922—1913 a. sünd.)	345	333	—	—	—	—	—	—	—	—	345	333	678
10—14 „ „ (1912—1908 „ „)	248	246	—	—	—	—	—	—	—	—	248	246	494
15—19 „ „ (1907—1903 „ „)	197	187	—	5	—	—	—	—	1	—	198	192	390
20—29 „ „ (1902—1893 „ „)	240	173	101	184	—	6	—	—	—	1	341	364	705
30—39 „ „ (1892—1883 „ „)	82	67	251	300	6	38	3	2	1	—	343	407	750
40—49 „ „ (1882—1873 „ „)	36	47	297	227	8	41	2	3	—	—	343	318	661
50—59 „ „ (1872—1863 „ „)	13	33	183	126	13	47	—	1	—	—	209	207	416
60—69 „ „ (1862—1853 „ „)	9	18	80	66	13	81	—	—	—	—	102	165	267
70—79 „ „ (1852—1843 „ „)	5	2	22	10	13	58	—	—	—	—	40	70	110
80—89 „ „ (1842—1833 „ „)	—	—	3	1	2	12	—	—	—	—	5	13	18
90—99 „ „ (1832—1823 „ „)	—	—	1	—	—	1	—	—	—	—	1	1	2
Teadmata v. *Âge inconnu*	2	2	1	—	—	1	—	—	—	—	3	3	6
Kokku—*Total*	**1177**	**1108**	**939**	**919**	**55**	**285**	**5**	**6**	**2**	**1**	**2178**	**2319**	**4497**

b) kokkuvõtted admin. üksuste järele —

	Vallalised — *Célibataires*						
	0—14 a. v.		15 a. ja van. *Au-dessus de 15*		Kokku vallalisi *Total*		
	M.	N.	M.	N.	M.	N.	Kokku
	1	2	3	4	5	6	7
1. Paide linn—*Ville de Paide*	325	339	411	472	736	811	1547
2. Tapa alev—*Bourg Tapa*	299	286	337	278	636	564	1200
3. Türi „ „ *Türi*	294	293	247	251	541	544	1085
Vallad — *Communes* 4. Albu	538	522	495	509	1033	1031	2064
„ „ 5. Alliku	313	340	348	359	661	699	1360
„ „ 6. Ambla	550	506	556	622	1106	1128	2234
Sellest Ambla alevik	61	54	72	84	133	138	271
„ „ 7. Anna	185	200	217	207	402	407	809
„ „ 8. Einmanni	213	208	240	215	453	423	876
„ „ 9. Esna	497	469	484	512	981	981	1962
„ „ 10. Kapu	151	142	141	129	292	271	563
„ „ 11. Kirna	122	132	134	150	256	282	538
„ „ 12. Koigi	424	363	385	374	809	737	1546
„ „ 13. Kuksema	330	311	326	304	656	615	1271
„ „ 14. Käru	224	209	313	299	537	508	1045
„ „ 15. Lehtse	538	512	576	450	1114	962	2076
„ „ 16. Liigvalla	348	327	360	349	708	676	1384
„ „ 17. Mäo	368	307	346	326	714	633	1347
„ „ 18. Nõmküla	403	405	433	396	836	801	1637
„ „ 19. Särevere	448	464	508	497	956	961	1917
„ „ 20. Vahastu	68	85	88	95	156	180	336
„ „ 21. Veinjärve	652	619	609	616	1261	1235	2496
„ „ 22. Väätsa	254	246	278	280	532	526	1058
„ „ 23. Võhmuta	390	370	399	376	789	746	1535
Üldarvud—*Totaux*							
2. Alevid—*Bourgs*	593	579	584	529	1177	1108	2285
3. Linn ja alevid—*Ville et bourgs*	918	918	995	1001	1913	1919	3832
4. Vallad ja alevikud—*Communes*	7016	6737	7236	7065	14252	13802	28054
5. Alevid, vallad ja alevik.—*Bourgs et communes*	7609	7316	7820	7594	15429	14910	30339
6. Üldse maakond—*Grand total*	**7934**	**7655**	**8231**	**8066**	**16165**	**15721**	**31886**

	Vallalised *Célibataires*		Abielus *Mariés*		Lesed *Veufs*		Lahutatud *Divorcés*		Perek. seis teadmata *Inconnu*		ÜLDSE *TOTAL*		
	M.	N.	M.	N.	M.	N.	M.	N.	M.	N.	M.	N.	Kokku
	1	2	3	4	5	6	7	8	9	10	12	11	13
VALLAD (ja alevik.) — *COM. RUR.*													
0— 9 a. v. (1922—1913 a. sünd.)	4102	4068	—	—	—	—	—	—	—	—	4102	4068	8170
10—14 „ „ (1912—1908 „ „)	2914	2669	—	—	—	—	—	—	—	—	2914	2669	5583
15—19 „ „ (1907—1903 „ „)	2656	2520	5	50	—	—	—	—	4	—	2665	2570	5235
20—29 „ „ (1902—1893 „ „)	2759	2722	657	1510	8	63	1	8	3	7	3428	4310	7738
30—39 „ „ (1892—1883 „ „)	1027	793	2041	2460	40	266	6	13	5	15	3119	3547	6666
40—49 „ „ (1882—1873 „ „)	404	407	2325	2203	56	425	10	4	5	13	2800	3052	5852
50—59 „ „ (1872—1863 „ „)	207	291	2065	1750	97	606	6	5	1	6	2376	2658	5034
60—69 „ „ (1862—1853 „ „)	117	207	1450	1081	201	890	1	2	1	5	1770	2185	3955
70—79 „ „ (1852—1843 „ „)	36	84	607	250	261	664	—	1	—	4	904	1003	1907
80—89 „ „ (1842—1833 „ „)	10	13	93	31	95	226	1	—	2	2	201	272	473
90—99 „ „ (1832—1823 „ „)	—	4	3	2	9	27	—	—	—	1	12	34	46
Teadmata v. — *Âge inconnu*	20	24	9	4	3	7	1	—	2	5	35	40	75
Kokku—*Total*	**14252**	**13802**	**9255**	**9341**	**770**	**3174**	**26**	**33**	**23**	**58**	**24326**	**26408**	**40734**
ÜLDARVUD—*TOTAUX*													
0— 9 a. v. (1922—1913 a sünd.)	4647	4611	—	—	—	—	—	—	—	—	4647	4611	9258
10—14 „ „ (1912—1908 „ „)	3287	3044	—	—	—	—	—	—	—	—	3287	3044	6331
15—19 „ „ (1907—1903 „ „)	2976	2839	5	58	—	—	—	—	5	—	2986	2897	5883
20—29 „ „ (1902—1893 „ „)	3159	3050	811	1798	9	76	1	9	3	8	3983	4941	8924
30—39 „ „ (1892—1883 „ „)	1180	923	2430	2912	49	330	11	17	6	15	3676	4197	7873
40—49 „ „ (1882—1873 „ „)	474	498	2765	2558	67	502	13	9	5	13	3324	3580	6904
50—59 „ „ (1872—1863 „ „)	233	358	2352	1978	118	710	6	7	1	6	2710	3059	5769
60—69 „ „ (1862—1853 „ „)	134	252	1603	1194	226	1052	1	3	1	5	1965	2506	4471
70—79 „ „ (1852—1843 „ „)	42	100	658	275	283	785	—	1	—	4	983	1165	2148
80—89 „ „ (1842—1833 „ „)	11	16	101	32	99	253	1	—	2	2	214	303	517
90—99 „ „ (1832—1823 „ „)	—	4	4	2	9	32	—	—	—	1	13	39	52
Teadmata v. — *Âge inconnu*	22	26	10	4	3	8	1	—	2	5	38	43	81
Üldse mkd.—*Grand total*	**16165**	**15721**	**10739**	**10811**	**863**	**3748**	**34**	**46**	**25**	**59**	**27826**	**30385**	**58211**

b) totaux par les unités administratives

Abielus *Mariés*			Lesed *Veufs*			Lahutatud *Divorcés*			Perekonna seis teadmata *Inconnu*			ÜLDSE *TOTAL*		
M.	N.	Kokku	M.	N.	Kokku	M.	N.	Kokku	M.	N.	Kokku	M.	N.	Kokku
8	9	10	11	12	13	14	15	16	17	18	19	20	21	22
545	551	1096	38	289	327	3	7	10	—	—	—	1322	1658	2980
511	494	1005	38	149	187	1	5	6	—	—	—	1186	1212	2398
428	425	853	17	136	153	4	1	5	2	1	3	992	1107	2099
707	707	1414	54	275	329	2	4	6	—	1	1	1796	2018	3814
425	439	864	31	143	174	1	2	3	—	3	3	1118	1286	2404
744	737	1481	63	288	351	—	6	6	—	1	1	1913	2160	4073
83	87	170	5	47	52	—	—	—	—	—	—	221	272	493
246	238	484	27	98	125	1	—	1	1	4	5	677	747	1424
289	289	578	21	110	131	2	2	4	—	—	—	765	824	1589
641	662	1303	62	210	272	—	2	2	4	4	8	1688	1859	3547
214	212	426	19	52	71	—	—	—	1	1	2	526	536	1062
193	192	385	14	65	79	—	1	1	—	2	2	463	542	1005
527	530	1057	49	164	213	—	—	—	—	3	3	1385	1434	2819
429	438	867	34	157	191	1	2	3	1	2	3	1121	1214	2335
372	376	748	29	102	131	2	1	3	—	3	3	940	990	1930
671	680	1351	60	212	272	5	3	8	1	2	3	1851	1859	3710
456	454	910	30	138	168	2	1	3	—	6	6	1196	1275	2471
398	400	798	40	163	203	—	1	1	2	3	5	1154	1200	2354
518	555	1073	43	182	225	5	1	6	2	3	5	1404	1542	2946
628	627	1255	48	191	239	—	—	—	1	6	7	1633	1785	3418
113	112	225	9	42	51	—	—	—	—	—	—	278	334	612
848	853	1701	68	295	363	4	3	7	4	6	10	2185	2392	4577
336	342	678	33	108	141	—	1	1	1	3	4	902	980	1882
500	498	998	36	179	215	1	3	4	5	5	10	1331	1431	2762
939	919	1858	55	285	340	5	6	11	2	1	3	2178	2319	4497
1484	1470	2954	93	574	667	8	13	21	2	1	3	3500	3977	7477
9255	9341	18596	770	3174	3944	26	33	59	23	58	81	24326	26408	50734
10194	10260	20454	825	3459	4284	31	39	70	25	59	84	26504	28727	55231
10739	**10811**	**21550**	**863**	**3748**	**4611**	**34**	**46**	**80**	**25**	**59**	**84**	**27826**	**30385**	**58211**

Tab. 4. PEREKONNA SEIS, VANUS JA SUGU—
c) 10 a. vanusrühmad adm. üksuste järele—

	21—30 a. van. (1902—1893 a. sünd.)												
	Vallalised *Célibataires*		Abielus *Mariés*		Lesed *Veufs*		Lahutatud *Divorcés*		Perek. seis teadmata *Inconnu*		ÜLDSE *TOTAL*		
	M.	N.	M.	N.	M.	N.	M.	N.	M.	N.	M.	N.	Kokku
	1	2	3	4	5	6	7	8	9	10	11	12	13
1. Paide linn—*Ville de Paide* . . .	160	155	53	104	1	7	—	1	—	—	214	267	481
2. Tapa alev—*Bourg Tapa*	142	103	58	104	—	2	—	—	—	—	200	209	409
3. Türi „ „ *Türi*	98	70	43	80	—	4	—	—	—	1	141	155	296
Vallad — *Communes* 4. Albu . .	208	212	62	139	1	7	—	—	—	—	271	358	629
„ „ 5. Alliku .	139	130	44	68	—	2	—	1	—	1	183	202	385
„ „ 6. Ambla .	210	225	47	126	—	4	—	1	—	—	257	356	613
Sellest Ambla al. .	30	29	4	8	—	2	—	—	—	—	34	39	73
„ „ 7. Anna . .	93	87	9	32	—	1	—	—	—	1	102	121	223
„ „ 8. Einmanni	98	84	22	55	—	2	—	1	—	—	120	142	262
„ „ 9. Esna . .	202	192	48	105	1	7	—	—	—	—	251	304	555
„ „ 10. Kapu . .	56	43	19	37	—	2	—	—	—	—	75	82	157
„ „ 11. Kirna . .	52	65	8	27	—	—	—	—	—	—	60	92	152
„ „ 12. Koigi . .	144	132	38	90	2	3	—	—	—	—	184	225	409
„ „ 13. Kuksema	122	128	33	76	—	1	—	1	—	1	155	207	362
„ „ 14. Käru . .	135	120	29	60	—	4	—	—	—	—	164	184	348
„ „ 15. Lehtse .	210	181	50	105	2	5	1	1	—	—	263	292	555
„ „ 16. Liigvalla	120	133	29	72	—	1	—	—	—	—	149	206	355
„ „ 17. Mäo . .	116	111	24	57	1	6	—	—	1	—	142	174	316
„ „ 18. Nõmküla	151	154	29	82	—	5	—	—	—	—	180	241	421
„ „ 19. Särevere	189	196	47	93	1	5	—	—	—	2	237	296	533
„ „ 20. Vahastu	30	41	4	11	—	—	—	—	—	—	34	52	86
„ „ 21. Veinjärve	289	237	55	154	—	4	—	2	1	1	295	398	693
„ „ 22. Väätsa .	96	106	19	32	—	1	—	—	—	—	115	139	254
„ „ 23. Võhmuta	149	145	41	89	—	3	—	1	1	1	191	239	430
Üldarvud—*Totaux*													
2. Alevid—*Bourgs*	240	173	101	184	—	6	—	—	—	1	341	364	705
3. Linn ja alevid—*Ville et bourgs*	400	328	154	288	1	13	—	1	—	1	555	631	1185
4. Vallad ja alevikud—*Communes* .	2759	2722	657	1510	8	63	1	8	3	7	3428	4310	7738
5. Alev., val. ja alev.—*Bourgs et com.*	2999	2895	758	1694	8	69	1	8	3	8	3769	4674	8443
6. Üldse maakond—*Grand total* . .	**3159**	**3050**	**811**	**1798**	**9**	**76**	**1**	**9**	**3**	**8**	**3983**	**4941**	**8924**

	31—40 a. van. (1892—83 a. sünd.)													41—50 a. van. (1882—73 a. sünd.)					
	Vallalised *Célibataires*		Abielus *Mariés*		Lesed *Veufs*		Lahutatud *Divorcés*		Perek. seis teadmata *Inconnu*		ÜLDSE *TOTAL*			Vallalised *Célibataires*		Abielus *Mariés*		Lesed *Veufs*	
	M.	N.	M.	N.	M.	N.	M.	N.	M.	N.	M.	N.	Kokku	M.	N.	M.	N.	M.	N.
	14	15	16	17	18	19	20	21	22	23	24	25	26	27	28	29	30	31	32
1. Paide linn—*Ville de Paide* . . .	71	63	138	152	3	26	2	2	—	—	214	243	457	34	44	143	128	3	36
2. Tapa alev—*Bourg Tapa*	48	29	146	153	4	14	1	2	—	—	199	198	397	27	23	138	104	6	21
3. Türi „ „ *Türi*	34	38	105	147	2	24	2	—	1	—	144	209	353	9	24	159	123	2	20
Vallad — *Communes* 4. Albu . .	59	48	153	190	6	29	1	2	—	—	219	269	488	25	26	173	132	2	30
„ „ 5. Alliku .	55	35	64	114	—	7	1	1	—	1	120	158	278	15	22	103	105	2	17
„ „ 6. Ambla .	74	75	181	195	3	23	—	3	—	—	258	296	554	27	38	174	177	8	55
Sellest Ambla al. .	11	10	20	26	—	4	—	—	—	—	31	40	71	6	9	20	30	—	9
„ „ 7. Anna . .	26	20	60	66	—	3	—	—	1	2	87	91	178	4	20	58	58	1	12
„ „ 8. Einmanni	37	28	68	68	1	11	—	—	—	—	106	107	213	16	8	77	72	2	15
„ „ 9. Esna . .	63	68	152	175	3	14	—	1	—	—	218	258	476	23	29	142	149	1	21
„ „ 10. Kapu . .	16	11	44	45	—	5	—	—	1	1	61	62	123	8	6	54	62	2	6
„ „ 11. Kirna . .	19	12	41	45	—	2	—	1	—	—	60	60	120	6	13	46	44	—	10
„ „ 12. Koigi . .	56	48	122	133	3	11	—	—	—	—	181	192	373	28	27	133	133	5	20
„ „ 13. Kuksema	49	35	97	122	3	10	—	1	—	—	149	168	317	21	13	105	83	2	22
„ „ 14. Käru . .	60	36	68	89	3	10	2	—	—	1	133	136	269	17	22	87	77	—	14
„ „ 15. Lehtse .	87	49	152	194	6	26	1	2	—	2	246	273	519	40	14	189	170	9	30
„ „ 16. Liigvalla	52	40	92	131	3	9	—	—	—	3	147	183	330	22	22	124	102	2	12
„ „ 17. Mäo . .	57	39	96	94	—	13	—	—	1	—	154	146	300	20	18	94	111	3	20
„ „ 18. Nõmküla	69	46	119	161	1	26	1	1	—	1	190	235	425	24	19	144	138	5	22
„ „ 19. Särevere	76	62	141	162	1	13	—	—	1	—	219	237	456	45	22	149	148	3	35
„ „ 20. Vahastu	8	6	19	28	1	—	—	—	—	—	28	34	62	6	7	32	34	1	3
„ „ 21. Veinjärve	67	65	196	221	—	29	—	—	1	2	264	317	581	27	43	224	193	4	41
„ „ 22. Väätsa .	43	32	62	100	4	5	—	1	—	1	109	139	248	9	24	93	82	—	18
„ „ 23. Võhmuta	54	38	114	127	2	20	—	—	—	1	170	186	356	21	14	124	133	4	22
Üldarvud—*Totaux*																			
2. Alevid—*Bourgs*	82	67	251	300	6	38	3	2	1	—	343	407	750	36	47	297	227	8	41
3. Linn ja alevid—*Ville et bourgs*	153	130	389	452	9	64	5	4	1	—	557	650	1207	70	91	440	355	11	77
4. Vallad ja alevikud—*Communes* .	1027	793	2041	2460	40	266	6	13	5	15	3119	3547	6666	404	407	2325	2203	56	425
5. Alev., val. ja alev.—*Bourgs et com.*	1109	860	2292	2760	46	304	9	15	6	15	3462	3954	7416	440	454	2622	2430	64	466
6. Üldse maakond—*Grand total* . .	**1180**	**923**	**2430**	**2912**	**49**	**330**	**11**	**17**	**6**	**15**	**3676**	**4197**	**7873**	**474**	**498**	**2765**	**2558**	**67**	**502**

	41—50 a. van. (1882—73 a. sünd.)							51—60 a. van. (1872—63 a. sünd.)											
	Lahutatud *Divorcés*		Perek. seis teadmata *Inconnu*		ÜLDSE *TOTAL*			Vallalised *Célibataires*		Abielus *Mariés*		Lesed *Veufs*		Lahutatud *Divorcés*		Perek. seis teadmata *Inconnu*		ÜLDSE *TOTAL*	
	M.	N.	M.	N.	M.	N.	Kokku	M.	N.	M.	N.	M.	N.	M.	N.	M.	N.	M.	N.	Kokku
	33	34	35	36	37	38	39	40	41	42	43	44	45	46	47	48	49	50	51	52
1. Paide linn—*Ville de Paide* . . .	1	2	—	—	181	210	391	13	34	104	102	8	57	—	1	—	—	125	194	319
2. Tapa alev—*Bourg Tapa*	—	2	—	—	171	150	321	6	14	98	80	9	26	—	1	—	—	113	121	234
3. Türi „ „ *Türi*	2	1	—	—	172	168	340	7	19	85	46	4	21	—	—	—	—	96	86	182
Vallad — *Communes* 4. Albu . .	1	1	—	—	201	189	390	12	12	157	138	4	59	—	1	—	—	173	210	383
„ „ 5. Alliku .	—	—	—	1	120	145	265	11	17	104	75	4	29	—	—	—	—	119	121	240
„ „ 6. Ambla .	—	1	—	—	209	271	480	11	23	169	144	4	57	—	1	—	—	184	225	409
Sellest Ambla al. .	—	—	—	—	26	48	74	—	6	21	13	—	14	—	—	—	—	21	33	54
„ „ 7. Anna . .	—	—	—	—	63	90	153	7	6	62	48	1	18	1	—	—	—	71	72	143
„ „ 8. Einmanni	2	—	—	—	97	95	192	3	10	58	53	2	25	—	1	—	—	63	89	152
„ „ 9. Esna . .	—	1	2	—	168	200	368	9	20	154	123	11	40	—	—	1	—	175	183	358
„ „ 10. Kapu . .	—	—	—	—	64	74	138	1	4	51	34	1	12	—	—	—	—	53	50	103
„ „ 11. Kirna . .	—	—	—	2	52	69	121	3	5	41	38	2	10	—	—	—	—	46	53	99
„ „ 12. Koigi . .	—	—	—	2	166	182	348	8	14	118	93	5	25	—	—	—	—	131	132	263
„ „ 13. Kuksema	—	—	1	1	129	119	248	12	16	88	80	6	41	—	—	—	—	106	137	243
„ „ 14. Käru . .	—	—	—	—	104	113	217	8	14	82	78	5	22	—	—	—	2	95	116	211
„ „ 15. Lehtse .	2	—	—	—	240	214	454	13	17	133	115	9	36	1	—	—	—	156	168	324
„ „ 16. Liigvalla	—	—	—	1	148	137	285	18	18	109	91	3	29	2	1	—	1	132	140	272
„ „ 17. Mäo . .	—	—	—	1	117	150	267	12	21	81	66	3	23	—	1	—	—	96	111	207
„ „ 18. Nõmküla	4	—	1	1	178	180	358	14	15	124	108	3	33	—	—	—	—	141	156	297
„ „ 19. Särevere	—	—	—	1	197	206	403	15	24	142	124	5	27	—	—	—	2	162	177	339
„ „ 20. Vahastu	—	—	—	—	39	44	83	3	—	32	25	1	9	—	—	—	—	36	34	70
„ „ 21. Veinjärve	1	—	—	1	256	278	534	25	33	170	157	16	58	1	—	—	1	212	249	461
„ „ 22. Väätsa .	—	—	—	1	102	125	227	8	10	80	78	6	18	—	—	—	—	94	106	200
„ „ 23. Võhmuta	—	1	1	1	150	171	321	14	12	110	82	6	35	1	—	—	—	131	129	260
Üldarvud—*Totaux*																				
2. Alevid—*Bourgs*	2	3	—	—	343	318	661	13	33	183	126	13	47	—	1	—	—	209	207	416
3. Linn ja alevid—*Ville et bourgs*	3	5	—	—	524	528	1052	26	67	287	228	21	104	—	2	—	—	334	401	735
4. Vallad ja alevikud—*Communes* .	10	4	5	13	2800	3052	5852	207	291	2065	1750	97	606	6	5	1	6	2376	2658	5034
5. Alev., val. ja alev.—*Bourgs et com.*	12	7	5	13	3143	3370	6513	220	324	2248	1876	110	653	6	6	1	6	2585	2865	5450
6. Üldse maakond—*Grand total* . .	**13**	**9**	**5**	**13**	**3324**	**3580**	**6904**	**233**	**358**	**2352**	**1978**	**118**	**710**	**6**	**7**	**1**	**6**	**2710**	**3059**	**5769**

	61—70 a. van. (1862—53 a. sünd.)																		
	Vallalised *Célibataires*		Abielus *Mariés*		Lesed *Veufs*		Lahutatud *Divorcés*		Perek. seis teadmata *Inconnu*		ÜLDSE *TOTAL*								
	M.	N.	M.	N.	M.	N.	M.	N.	M.	N.	M.	N.	Kokku	M.	N.	M.	N.	M.	N.
	53	54	55	56	57	58	59	60	61	62	63	64	65						
1. Paide linn—*Ville de Paide* . . .	8	27	73	47	12	81	—	1	—	—	93	156	249						
2. Tapa alev—*Bourg Tapa*	6	9	53	41	9	53	—	—	—	—	68	103	171						
3. Türi „ „ *Türi*	3	9	27	25	4	28	—	—	—	—	34	62	96						
Vallad — *Communes* 4. Albu . .	4	12	105	88	12	72	—	—	—	—	121	172	293						
„ „ 5. Alliku .	7	17	72	56	9	34	—	—	—	—	88	107	195						
„ „ 6. Ambla .	13	21	115	65	21	91	—	—	—	1	149	178	327						
Sellest Ambla al. .	—	4	13	5	3	12	—	—	—	—	16	21	37						
„ „ 7. Anna . .	6	6	34	22	12	35	—	—	—	1	52	64	116						
„ „ 8. Einmanni	2	7	45	33	7	27	—	—	—	—	54	67	121						
„ „ 9. Esna . .	5	8	94	81	18	61	—	—	—	—	117	150	267						
„ „ 10. Kapu . .	2	2	29	27	8	16	—	—	—	—	39	45	84						
„ „ 11. Kirna . .	1	7	36	26	2	20	—	—	—	—	39	53	92						
„ „ 12. Koigi . .	9	17	80	70	13	44	—	—	—	—	102	131	233						
„ „ 13. Kuksema	6	8	75	57	9	44	—	—	—	—	90	109	199						
„ „ 14. Käru . .	2	14	70	59	6	17	—	—	—	—	78	90	168						
„ „ 15. Lehtse .	15	10	100	72	13	55	—	—	—	—	128	137	265						
„ „ 16. Liigvalla	7	4	71	46	8	50	—	—	—	1	86	101	187						
„ „ 17. Mäo . .	10	15	71	59	9	51	—	—	—	—	90	125	215						
„ „ 18. Nõmküla	9	4	71	53	13	51	—	—	—	1	93	109	202						
„ „ 19. Särevere	3	13	95	71	10	42	—	—	—	—	108	126	234						
„ „ 20. Vahastu	1	3	13	9	2	9	—	—	—	—	16	21	37						
„ „ 21. Veinjärve	3	18	137	96	14	87	1	1	1	—	156	202	358						
„ „ 22. Väätsa .	8	11	60	38	7	26	—	—	—	—	75	75	150						
„ „ 23. Võhmuta	4	10	77	53	8	58	—	1	—	1	89	123	212						
Üldarvud—*Totaux*																			
2. Alevid—*Bourgs*	9	18	80	66	13	81	—	—	—	—	102	165	267						
3. Linn ja alevid—*Ville et bourgs*	17	45	153	113	25	162	—	1	—	—	195	321	516						
4. Vallad ja alevikud—*Communes* .	117	207	1450	1081	201	890	1	2	1	5	1770	2185	3955						
5. Alev., val. ja alev.—*Bourgs et com.*	126	225	1530	1147	214	971	1	2	1	5	1872	2350	4222						
6. Üldse maakond—*Grand total* . .	**134**	**252**	**1603**	**1194**	**226**	**1052**	**1**	**3**	**1**	**5**	**1965**	**2506**	**4471**						

	71—80 a. van. (1852—43 a. sünd.)												
	Vallalised *Célibataires*		Abielus *Mariés*		Lesed *Veufs*		Lahutatud *Divorcés*		Perekon. seis teadmata *Inconnu*		ÜLDSE *TOTAL*		
	M.	N.	M.	N.	M.	N.	M.	N.	M.	N.	M.	N.	Kokku
	66	67	68	69	70	71	72	73	74	75	76	77	78
1. Paide linn—*Ville de Paide* . . .	1	14	29	15	9	63	—	—	—	—	39	92	131
2. Tapa alev—*Bourg Tapa*	3	—	14	8	8	27	—	—	—	—	25	35	60
3. Türi „ „ *Türi*	2	2	8	2	5	31	—	—	—	—	15	35	50
Vallad — *Communes* 4. Albu . .	3	2	50	16	22	64	—	—	—	1	75	83	158
„ „ 5. Alliku .	3	6	35	15	13	39	—	—	—	—	51	60	111
„ „ 6. Ambla .	—	6	48	21	19	40	—	—	—	—	67	67	134
Sellest Ambla al. .	—	—	3	3	2	4	—	—	—	—	5	7	12
„ „ 7. Anna . .	2	3	22	11	9	21	—	—	—	—	33	35	68
„ „ 8. Einmanni	2	2	15	4	5	19	—	—	—	—	22	25	47
„ „ 9. Esna . .	1	6	43	18	24	44	—	—	—	—	68	68	136
„ „ 10. Kapu . .	—	—	13	4	6	9	—	—	—	—	19	13	32
„ „ 11. Kirna . .	—	1	17	9	6	18	—	—	—	—	23	28	51
„ „ 12. Koigi . .	3	4	29	9	17	42	—	—	—	—	49	55	104
„ „ 13. Kuksema	—	2	25	16	8	25	—	—	—	—	33	43	76
„ „ 14. Käru . .	3	15	27	12	9	24	—	1	—	—	39	52	91
„ „ 15. Lehtse .	1	5	41	15	17	44	—	—	—	—	59	64	123
„ „ 16. Liigvalla	1	2	26	10	5	27	—	—	—	—	32	39	71
„ „ 17. Mäo . .	6	9	25	11	18	30	—	—	—	—	49	50	99
„ „ 18. Nõmküla	—	3	29	10	14	37	—	—	—	—	43	50	93
„ „ 19. Särevere	1	5	45	22	17	48	—	—	—	1	63	76	139
„ „ 20. Vahastu	2	1	11	4	3	16	—	—	—	—	16	21	37
„ „ 21. Veinjärve	5	3	57	24	28	56	—	—	—	—	90	83	173
„ „ 22. Väätsa .	2	3	20	9	10	30	—	—	—	1	32	43	75
„ „ 23. Võhmuta	1	6	29	10	11	31	—	—	—	1	41	48	89
Üldarvud—*Totaux*													
2. Alevid—*Bourgs*	5	2	22	10	13	58	—	—	—	—	40	70	110
3. Linn ja alevid—*Ville et bourgs*	6	16	51	25	22	121	—	—	—	—	79	162	241
4. Vallad ja alevikud—*Communes* .	36	84	607	250	261	664	—	1	—	4	904	1003	1907
5. Alev., val. ja alev.—*Bourgs et com.*	41	86	629	260	274	722	—	1	—	4	944	1073	2017
6. Üldse maakond—*Grand total* . .	**42**	**100**	**658**	**275**	**283**	**785**	—	**1**	—	**4**	**983**	**1165**	**2148**

	91—100 a. van. (1832—23 a. sünd.)												
	Vallalised *Célibataires*		Abielus *Mariés*		Lesed *Veufs*		Lahutatud *Divorcés*		Perekon. seis teadmata *Inconnu*		ÜLDSE *TOTAL*		
	M.	N.	M.	N.	M.	N.	M.	N.	M.	N.	M.	N.	Kokku
	92	93	94	95	96	97	98	99	100	101	102	103	104
1. Paide linn—*Ville de Paide* . . .	—	—	—	—	—	4	—	—	—	—	—	4	4
2. Tapa alev—*Bourg Tapa*	—	—	1	—	—	—	—	—	—	—	1	—	1
3. Türi „ „ *Türi*	—	—	—	—	—	1	—	—	—	—	—	1	1
Vallad — *Communes* 4. Albu . .	—	—	—	—	1	—	—	—	—	—	1	—	1
„ „ 5. Alliku .	—	2	1	1	—	3	—	—	—	—	1	6	7
„ „ 6. Ambla .	—	—	—	—	—	4	—	—	—	—	—	4	4
Sellest Ambla al. .	—	—	—	—	—	1	—	—	—	—	—	1	1
„ „ 7. Anna . .	—	1	—	—	—	1	—	—	—	—	—	2	2
„ „ 8. Einmanni	—	—	—	—	—	—	—	—	—	—	—	—	—
„ „ 9. Esna . .	—	—	—	1	1	—	—	—	—	—	1	1	2
„ „ 10. Kapu . .	—	—	—	—	1	1	—	—	—	—	1	1	2
„ „ 11. Kirna . .	—	—	—	—	—	—	—	—	—	—	—	—	—
„ „ 12. Koigi . .	—	—	—	—	—	4	—	—	—	1	—	5	5
„ „ 13. Kuksema	—	—	—	—	—	—	—	—	—	—	—	—	—
„ „ 14. Käru . .	—	—	—	—	1	1	—	—	—	—	1	1	2
„ „ 15. Lehtse .	—	—	—	—	—	1	—	—	—	—	—	1	1
„ „ 16. Liigvalla	—	—	—	—	1	—	—	—	—	—	1	—	1
„ „ 17. Mäo . .	—	—	—	—	1	3	—	—	—	—	1	3	4
„ „ 18. Nõmküla	—	—	—	—	—	1	—	—	—	—	—	1	1
„ „ 19. Särevere	—	—	1	—	3	2	—	—	—	—	4	2	6
„ „ 20. Vahastu	—	—	1	—	—	1	—	—	—	—	1	1	2
„ „ 21. Veinjärve	—	—	—	—	—	1	—	—	—	—	—	1	1
„ „ 22. Väätsa .	—	1	—	—	—	2	—	—	—	—	—	3	3
„ „ 23. Võhmuta	—	—	—	—	—	2	—	—	—	—	—	2	2
Üldarvud—*Totaux*	—												
2. Alevid—*Bourgs*	—	—	1	—	—	1	—	—	—	—	1	1	2
3. Linn ja alevid—*Ville et bourgs*	—	—	1	—	—	5	—	—	—	—	1	5	6
4. Vallad ja alevikud—*Communes* .	—	4	3	2	9	27	—	—	—	1	12	34	46
5. Alev., val. ja alev.—*Bourgs et com.*	—	4	4	2	9	28	—	—	—	1	13	35	48
6. Üldse maakond—*Grand total* . .	—	**4**	**4**	**2**	**9**	**32**	—	—	—	**1**	**13**	**39**	**52**

	81—90 a. van. (1842—33 a. sünd.)												
	Vallalised *Célibataires*		Abielus *Mariés*		Lesed *Veufs*		Lahutatud *Divorcés*		Perekon. seis teadmata *Inconnu*		ÜLDSE *TOTAL*		
	M.	N.	M.	N.	M.	N.	M.	N.	M.	N.	M.	N.	Kokku
	79	80	81	82	83	84	85	86	87	88	89	90	91
	1	3	5	—	2	15	—	—	—	—	8	18	26
	—	—	2	—	2	6	—	—	—	—	4	6	10
	—	—	1	1	—	6	—	—	—	—	1	7	8
	—	2	6	1	6	14	—	—	—	—	12	17	29
	1	2	2	1	3	11	—	—	—	—	6	14	20
	—	—	10	4	8	14	—	—	—	—	18	18	36
	—	—	2	—	—	1	—	—	—	—	2	1	3
	1	1	1	—	4	7	—	—	—	—	6	8	14
	2	—	4	1	4	11	—	—	—	—	10	12	22
	—	—	7	4	3	21	—	—	—	—	10	25	35
	—	—	4	1	1	1	—	—	—	—	5	2	7
	—	—	4	3	3	5	—	—	—	—	7	8	15
	—	—	7	1	4	15	—	—	—	—	11	16	27
	—	1	6	2	6	14	—	—	—	—	12	17	29
	—	—	6	—	5	10	—	—	—	—	11	10	21
	1	—	5	2	3	15	—	—	1	—	10	17	27
	—	—	5	1	8	9	—	—	—	—	13	10	23
	1	2	5	1	5	17	—	—	—	1	11	21	32
	2	—	1	2	7	7	—	—	—	—	10	9	19
	—	4	6	3	8	19	—	—	—	—	14	26	40
	—	—	1	1	1	4	—	—	—	—	2	5	7
	1	—	7	1	5	18	1	—	—	1	14	20	34
	1	—	2	1	6	8	—	—	1	—	10	9	19
	—	1	4	1	5	6	—	—	—	—	9	8	17
	—	—	3	1	2	12	—	—	—	—	5	13	18
	1	3	8	1	4	27	—	—	—	—	13	31	44
	10	13	93	31	95	226	1	—	2	2	201	272	473
	10	13	96	32	97	238	1	—	2	2	206	285	491
	11	**16**	**101**	**32**	**99**	**253**	**1**	—	**2**	**2**	**214**	**303**	**517**

	Teadmata vanus — *Âge inconnu*												
	Vallalised *Célibataires*		Abielus *Mariés*		Lesed *Veufs*		Lahutatud *Divorcés*		Perekon. seis teadmata *Inconnu*		ÜLDSE *TOTAL*		
	M.	N.	M.	N.	M.	N.	M.	N.	M.	N.	M.	N.	Kokku
	118	119	120	121	122	123	124	125	126	127	128	129	130
	—	—	—	—	—	—	—	—	—	—	—	—	—
	—	1	1	—	—	—	—	—	—	—	—	2	2
	2	1	—	—	—	1	—	—	—	—	2	2	4
	—	—	—	—	—	—	—	—	—	—	—	—	—
	—	1	—	1	—	1	—	—	—	—	—	3	3
	4	5	—	—	—	—	—	—	—	—	4	5	9
	—	—	—	—	—	—	—	—	—	—	—	—	—
	1	—	—	—	—	—	—	—	—	—	1	—	1
	2	1	—	—	—	—	—	—	—	—	2	1	3
	3	3	1	—	—	2	—	—	1	4	5	9	14
	—	1	—	—	—	—	—	—	—	—	—	1	1
	—	1	—	—	1	—	—	—	—	—	1	1	2
	—	—	—	—	—	—	—	—	—	—	—	—	—
	—	—	—	—	—	—	1	—	—	—	1	—	1
	—	—	2	—	—	—	—	—	—	—	2	—	2
	1	—	—	—	1	—	—	—	—	—	2	—	2
	—	—	—	1	—	1	—	—	—	—	—	2	2
	2	5	1	—	—	—	—	—	—	1	3	6	9
	—	—	1	—	—	—	—	—	—	—	1	—	1
	—	3	1	—	—	—	—	—	—	—	1	3	4
	—	1	—	—	—	—	—	—	—	—	—	1	1
	6	2	2	2	1	1	—	—	1	—	10	5	15
	—	—	—	—	—	—	—	—	—	—	—	—	—
	1	1	1	—	—	2	—	—	—	—	2	3	5
	2	2	1	—	—	1	—	—	—	—	3	3	6
	2	2	1	—	—	1	—	—	—	—	3	3	6
	20	24	9	4	3	7	1	—	2	5	35	40	75
	22	26	10	4	3	8	1	—	2	5	38	43	81
	22	**26**	**10**	**4**	**3**	**8**	**1**	—	**2**	**5**	**38**	**43**	**81**

Tab. 4. PEREKONNA SEIS, VANUS JA SUGU — ÉTAT CIVIL, ÂGE ET SEXE

	d) 5 a. vanusrühm 15—19 a.						e) 1 a. vanusrühmad 16—25 a.					
	15—19 a. v. (1907—1903 a. sünd.)						16 a. vanad (1906 a. sünd.)					
	Vallalised *Célibataires*		Abielus *Mariés*		Perek. seis teadm. - *Inconnu*		Vallalised *Célibataires*		Abielus *Mariés*		Perek. seis teadm. - *Inconnu*	
	M.	N.	M.	N.	M.	N.	M.	N.	M.	N.	M.	N.
	1	2	3	4	9	10	1	2	3	4	9	10
1. Paide linn—*Ville de Paide*	123	132	—	3	—	—	26	20	—	1	—	—
2. Tapa alev—*Bourg Tapa*	105	99	—	4	—	—	22	18	—	—	—	—
3. Türi „ „ *Türi*	92	88	—	1	1	—	12	21	—	—	1	—
Vallad — *Com.* 4. Albu	184	195	1	3	—	—	41	36	—	—	—	—
„ „ 5. Alliku	117	127	—	3	—	—	24	24	—	—	—	—
„ „ 6. Ambla	217	229	—	5	—	—	45	46	—	—	—	—
Sellest Ambla al.	25	26	—	2	—	—	8	7	—	—	—	—
„ „ 7. Anna	77	63	—	1	—	—	11	20	—	—	—	—
„ „ 8. Einmanni	78	75	—	3	—	—	12	18	—	—	—	—
„ „ 9. Esna	178	186	—	6	—	—	25	44	—	—	—	—
„ „ 10. Kapu	58	62	—	2	—	—	12	16	—	—	—	—
„ „ 11. Kirna	53	46	—	—	—	—	8	8	—	—	—	—
„ „ 12. Koigi	137	132	—	1	—	—	42	31	—	—	—	—
„ „ 13. Kuksema	116	101	—	2	—	—	24	24	—	—	—	—
„ „ 14. Käru	88	78	1	1	—	—	17	12	1	—	—	—
„ „ 15. Lehtse	208	174	1	7	—	—	36	38	—	—	—	—
„ „ 16. Liigvalla	140	130	—	—	—	—	36	29	—	—	—	—
„ „ 17. Mäo	122	106	1	1	—	—	24	28	—	—	—	—
„ „ 18. Nõmküla	164	155	—	1	1	—	37	28	—	—	—	—
„ „ 19. Särevere	179	168	1	4	—	—	29	42	—	1	—	—
„ „ 20. Vahastu	38	36	—	—	—	—	6	11	—	—	—	—
„ „ 21. Veinjärve	236	215	—	5	—	—	51	56	—	—	—	—
„ „ 22. Väätsa	111	93	—	2	—	—	21	15	—	—	—	—
„ „ 23. Võhmuta	155	149	—	3	3	—	37	22	—	—	—	—
Üldarvud—*Totaux*												
2. Alevid—*Bourgs*	197	187	—	5	1	—	34	39	—	—	1	—
3. Linn ja al.—*Ville et bourgs*	320	319	—	8	1	—	60	59	—	1	1	—
4. Vallad ja alevikud—*Com.*	2656	2520	5	50	4	—	538	548	1	1	—	—
5. Alev., v. ja a.—*Bourgs et com.*	2853	2707	5	55	5	—	572	587	1	1	1	—
6. Üldse mkd. — *Grand total*	**2976**	**2839**	**5**	**58**	**5**	—	**598**	**607**	**1**	**2**	**1**	—

	e) 1 a. vanusrühmad 16—25 a.											
	20 a. vanad (1902 a. sünd.)						21 a. vanad (1901 a. sünd.)					
	Vallalised *Célibataires*		Abielus *Mariés*		Lesed *Voeufs*		Vallalised *Célibataires*		Abielus *Mariés*		Lesed *Voeufs*	
	M.	N.	M.	N.	M.	N.	M.	N.	M.	N.	M.	N.
	41	42	43	44	47	48	51	52	53	54	57	58
1. Paide linn—*Ville de Paide*	24	26	1	9	—	—	17	20	1	7	—	—
2. Tapa alev—*Bourg Tapa*	12	19	—	1	—	—	14	16	—	2	—	—
3. Türi „ *Türi*	12	19	—	5	—	—	10	11	—	3	—	—
Vallad — *Com.* 4. Albu	25	29	—	8	—	1	23	32	—	8	—	—
„ „ 5. Alliku	15	25	1	2	—	—	19	26	—	5	—	—
„ „ 6. Ambla	36	34	—	3	—	—	18	26	—	8	—	—
Sellest Ambla al.	5	2	—	—	—	—	3	4	—	—	—	—
„ „ 7. Anna	16	10	—	1	—	—	11	13	—	2	—	—
„ „ 8. Einmanni	9	18	—	—	—	—	10	11	—	2	—	—
„ „ 9. Esna	18	38	2	8	—	—	23	29	—	4	1	—
„ „ 10. Kapu	11	11	—	1	—	—	10	6	—	3	—	—
„ „ 11. Kirna	8	9	—	1	—	—	4	8	—	1	—	—
„ „ 12. Koigi	17	16	1	3	—	—	17	23	—	3	—	—
„ „ 13. Kuksema	15	19	2	1	—	—	17	7	—	4	—	—
„ „ 14. Käru	13	13	—	6	—	—	12	17	1	2	—	—
„ „ 15. Lehtse	22	24	—	4	—	—	19	28	—	5	—	—
„ „ 16. Liigvalla	21	27	—	5	—	—	13	20	—	5	—	—
„ „ 17. Mäo	11	18	—	2	—	—	13	22	—	4	—	—
„ „ 18. Nõmküla	21	31	—	1	—	—	11	22	—	2	—	—
„ „ 19. Särevere	24	25	—	2	—	1	21	29	—	2	1	—
„ „ 20. Vahastu	2	9	—	—	—	—	4	7	—	1	—	—
„ „ 21. Veinjärve	36	56	—	5	—	—	21	35	1	7	—	—
„ „ 22. Väätsa	16	25	—	2	—	—	9	13	1	1	—	—
„ „ 23. Võhmuta	18	25	1	2	—	—	20	16	1	3	—	1
Üldarvud—*Totaux*												
2. Alevid—*Bourgs*	24	38	—	6	—	—	24	27	—	5	—	—
3. Linn ja al.—*Ville et bourgs*	48	64	1	15	—	—	41	47	1	12	—	—
4. Vallad ja alevikud—*Com.*	354	462	7	57	—	2	295	390	4	72	2	1
5. Alev., v. ja a.—*Bourgs et com.*	378	500	7	63	—	2	319	417	4	77	2	1
6. Üldse mkd. — *Grand total*	**402**	**526**	**8**	**72**	—	**2**	**336**	**437**	**5**	**84**	**2**	**1**

e) groupes par 1 an

	17 a. vanad (1905 a. sünd.)				18 a. vanad (1904 a. sünd.)						19 a. vanad (1903 a. sünd.)					
	Vallalised *Célibataires*		Abielus *Mariés*		Vallalised *Célibataires*		Abielus *Mariés*		Perek. seis. teadm. - *Inconnu*		Vallalised *Célibataires*		Abielus *Mariés*		Perek. seis. teadm. - *Inconnu*	
	M.	N.	M.	N.	M.	N.	M.	N.	M.	N.	M.	N.	M.	N.	M.	N.
	11	12	13	14	21	22	23	24	29	30	31	32	33	34	39	40
1. Paide linn—*Ville de Paide*	27	29	—	—	27	20	—	1	—	—	20	34	—	1	—	—
2. Tapa alev—*Bourg Tapa*	24	16	—	—	24	19	—	2	—	—	18	27	—	2	—	—
3. Türi „ „ *Türi*	18	23	—	—	21	17	—	—	—	—	17	13	—	1	—	—
Vallad — *Com.* 4. Albu	30	39	—	—	39	47	—	3	—	—	34	31	1	—	—	—
„ „ 5. Alliku	24	31	—	—	25	10	—	1	—	—	18	26	—	2	—	—
„ „ 6. Ambla	44	57	—	—	46	49	—	3	—	—	48	34	—	2	—	—
Sellest Ambla al.	4	6	—	—	7	5	—	1	—	—	2	7	—	1	—	—
„ „ 7. Anna	16	11	—	—	16	8	—	—	—	—	18	12	—	1	—	—
„ „ 8. Einmanni	13	12	—	—	11	13	—	—	—	—	25	9	—	3	—	—
„ „ 9. Esna	36	33	—	1	29	33	—	1	—	—	40	31	—	4	—	—
„ „ 10. Kapu	10	11	—	—	12	9	—	1	—	—	10	12	—	1	—	—
„ „ 11. Kirna	9	8	—	—	7	5	—	—	—	—	13	11	—	—	—	—
„ „ 12. Koigi	24	24	—	—	24	27	—	—	—	—	24	28	—	1	—	—
„ „ 13. Kuksema	18	24	—	—	18	18	—	2	—	—	20	18	—	—	—	—
„ „ 14. Käru	20	21	—	—	14	14	—	1	—	—	16	21	—	—	—	—
„ „ 15. Lehtse	46	25	—	—	41	36	—	2	—	—	38	34	1	5	—	—
„ „ 16. Liigvalla	19	18	—	—	26	33	—	—	—	—	28	20	—	—	—	—
„ „ 17. Mäo	18	25	—	—	29	12	—	—	—	—	17	23	1	1	—	—
„ „ 18. Nõmküla	33	26	—	—	28	33	—	—	—	—	33	30	—	1	1	—
„ „ 19. Särevere	30	24	—	1	42	32	—	—	—	—	36	40	1	2	—	—
„ „ 20. Vahastu	8	7	—	—	8	6	—	—	—	—	4	3	—	—	—	—
„ „ 21. Veinjärve	53	38	—	—	41	43	—	3	—	—	44	37	—	2	—	—
„ „ 22. Väätsa	19	19	—	—	23	16	—	1	—	—	21	17	—	1	—	—
„ „ 23. Võhmuta	38	32	—	—	21	30	—	3	2	—	25	29	—	—	1	—
Üldarvud—*Totaux*																
2. Alevid—*Bourgs*	42	39	—	—	45	36	—	2	—	—	35	40	—	3	—	—
3. Linn ja al.—*Ville et bourgs*	69	68	—	—	72	56	—	3	—	—	55	74	—	4	—	—
4. Vallad ja alevikud—*Com.*	508	485	—	2	500	474	—	21	2	—	512	466	4	26	2	—
5. Alev., v. ja a.—*Bourgs et com.*	550	524	—	2	545	510	—	23	2	—	547	506	4	29	2	—
6. Üldse mkd. — *Grand total*	**577**	**553**	—	**2**	**572**	**530**	—	**24**	**2**	—	**567**	**540**	**4**	**30**	**2**	—

e) groupes par 1 an

	22 a. vanad (1900 a. sünd.)						23 a. vanad (1899 a. sünd.)								24 a. vanad (1898 a. sünd.)							
	Vallalised *Célibataires*		Abielus *Mariés*		Lesed *Voeufs*		Vallalised *Célibataires*		Abielus *Mariés*		Lahutatud *Divorcés*		Lesed *Voeufs*		Vallalised *Célibataires*		Abielus *Mariés*		Lahutatud *Divorcés*		Lesed *Voeufs*	
	M.	N.	M.	N.	M.	N.	M.	N.	M.	N.	M.	N.	M.	N.	M.	N.	M.	N.	M.	N.	M.	N.
	61	62	63	64	67	68	71	72	73	74	75	76	77	78	81	82	83	84	85	86	87	88
1. Paide linn—*Ville de Paide*	20	21	2	8	—	1	21	20	3	7	—	—	—	—	17	11	6	12	—	—	—	—
2. Tapa alev—*Bourg Tapa*	20	9	1	4	—	—	20	3	3	9	—	—	—	—	23	5	4	14	—	—	—	—
3. Türi „ „ *Türi*	11	3	1	6	—	—	8	7	4	11	—	—	—	—	13	12	6	8	—	—	—	1
Vallad — *Com.* 4. Albu	24	25	1	12	—	—	28	28	4	14	—	—	—	1	18	22	9	17	—	—	—	1
„ „ 5. Alliku	21	19	1	5	—	—	17	12	1	7	—	—	—	—	17	14	8	7	—	—	—	—
„ „ 6. Ambla	35	32	3	11	—	—	19	29	4	13	—	—	—	—	21	22	8	9	—	—	—	1
Sellest Ambla al.	2	2	—	1	—	—	2	7	1	2	—	—	—	—	2	1	1	1	—	—	—	1
„ „ 7. Anna	11	11	—	3	—	—	10	10	—	—	—	—	—	—	14	10	2	6	—	—	—	—
„ „ 8. Einmanni	18	15	—	5	—	—	11	9	—	3	—	—	—	—	7	7	2	6	—	1	—	—
„ „ 9. Esna	25	25	2	9	—	1	27	19	4	11	—	—	—	—	17	16	9	10	—	—	—	—
„ „ 10. Kapu	8	4	—	3	—	—	6	5	—	5	—	—	—	—	5	6	4	6	—	—	—	—
„ „ 11. Kirna	5	9	1	1	—	—	8	7	—	3	—	—	—	—	6	8	1	4	—	—	—	—
„ „ 12. Koigi	14	16	2	5	—	—	24	13	4	9	—	—	1	—	21	18	—	9	—	—	—	—
„ „ 13. Kuksema	11	24	1	2	—	—	11	17	2	10	—	—	—	1	15	16	7	12	—	—	—	—
„ „ 14. Käru	16	21	1	1	—	—	27	12	4	11	—	—	—	—	13	9	2	8	—	—	—	1
„ „ 15. Lehtse	23	29	3	10	—	—	36	18	5	9	—	—	—	—	34	22	6	8	—	—	—	—
„ „ 16. Liigvalla	22	19	2	9	—	—	8	12	2	4	—	—	—	1	17	10	6	6	—	—	—	—
„ „ 17. Mäo	7	16	—	1	—	—	16	8	2	6	—	—	—	—	21	13	—	6	—	—	1	1
„ „ 18. Nõmküla	20	18	2	5	—	—	18	10	2	3	—	—	—	—	14	12	1	16	—	—	—	—
„ „ 19. Särevere	29	26	—	9	—	—	27	25	2	10	—	—	—	—	23	21	7	15	—	—	—	—
„ „ 20. Vahastu	5	5	—	—	—	—	7	9	—	1	—	—	—	—	2	4	1	1	—	—	—	—
„ „ 21. Veinjärve	35	30	2	9	—	—	27	18	5	11	—	1	—	—	28	20	6	18	—	1	—	1
„ „ 22. Väätsa	12	11	3	4	—	—	13	10	2	4	—	—	—	—	8	15	2	—	—	—	—	—
„ „ 23. Võhmuta	13	9	—	12	—	—	14	22	1	6	—	—	—	—	18	19	1	8	—	—	—	—
Üldarvud—*Totaux*																						
2. Alevid—*Bourgs*	31	12	2	10	—	—	28	10	7	20	—	—	—	—	36	17	10	22	—	—	—	1
3. Linn ja al.—*Ville et bourgs*	51	33	4	18	—	1	49	30	10	27	—	—	—	—	53	28	16	34	—	—	—	1
4. Vallad ja alevikud—*Com.*	354	364	24	116	—	1	354	293	44	140	—	1	1	3	319	284	82	172	—	2	1	5
5. Alev., v. ja a.—*Bourgs et com.*	385	376	26	126	—	1	382	303	51	160	—	1	1	3	355	301	92	194	—	2	1	6
6. Üldse mkd. — *Grand total*	**405**	**397**	**28**	**134**	—	**2**	**403**	**323**	**54**	**167**	—	**1**	**1**	**3**	**372**	**312**	**98**	**206**	—	**2**	**1**	**6**

Tab. 5. RAHVUS, VANUS JA SUGU—*NATIONALITÉ, ÂGE ET SEXE*

a) Maakonna üldkokkuvõte (10 a. vanusrühmad)—*a) totaux pour arrondis.*

	Eestlased *Estoniens*		Venelased *Russes*		Sakslased *Allemands*		Juudid *Juifs*		Rootslased *Suédois*		Muud *Autres*		Teadmata *Inconnu*	
	M.	N.	M.	N.	M.	N.	M.	N.	M.	N.	M.	N.	M.	N.
PAIDE LINN—*VIL. DE PAIDE*	1	2	3	4	5	6	7	8	9	10	11	12	13	14
0— 9 a. v. 1922—1913 a. s.	181	191	5	3	9	10	1	3	—	2	3	1	1	2
10—19 „ „ 1912—1903 „ „	222	241	9	4	12	15	1	1	—	—	4	1	—	—
20—29 „ „ 1902—1893 „ „	198	237	5	11	6	12	3	1	1	—	1	7	—	—
30—39 „ „ 1892—1883 „ „	204	206	3	8	4	28	—	—	1	—	2	1	—	—
40—49 „ „ 1882—1873 „ „	162	186	6	5	9	16	1	1	1	—	2	1	—	1
50—59 „ „ 1872—1863 „ „	120	167	—	—	3	24	—	—	—	1	2	2	—	—
60—69 „ „ 1862—1853 „ „	88	144	—	1	4	10	—	—	—	—	1	1	—	—
70 ja vanem. 1852 ja var. s.	45	102	—	1	2	11	—	—	—	—	—	—	—	—
Vanus teadmata—*Âge inconnu*	—	—	—	—	—	—	—	—	—	—	—	—	—	—
Kokku—*Total*	**1220**	**1474**	**28**	**33**	**49**	**126**	**6**	**6**	**3**	**3**	**15**	**14**	**1**	**3**
ALEVID—*BOURGS*														
0— 9 a. v. 1922—1913 a. s.	327	312	10	12	3	2	—	—	—	—	4	6	1	1
10—19 „ „ 1912—1903 „ „	425	420	9	8	5	3	—	—	—	—	7	6	—	1
20—29 „ „ 1902—1893 „ „	302	333	32	20	3	5	—	—	—	1	2	4	2	—
30—39 „ „ 1892—1883 „ „	321	382	12	9	4	4	—	—	—	—	5	12	1	—
40—49 „ „ 1882—1873 „ „	326	304	8	6	4	5	—	—	—	1	5	2	—	—
50—59 „ „ 1872—1863 „ „	201	198	4	5	2	1	—	—	—	—	2	3	—	—
60—69 „ „ 1862—1853 „ „	99	155	2	2	—	4	—	—	—	—	1	4	—	—
70 ja vanem. 1852 ja var. s.	41	76	3	3	1	2	—	1	—	1	—	1	1	—
Vanus teadmata—*Âge inconnu*	3	3	—	—	—	—	—	—	—	—	—	—	—	—
Kokku—*Total*	**2045**	**2183**	**80**	**65**	**22**	**26**	—	**1**	—	**3**	**26**	**38**	**5**	**2**
VALLAD (üh. alevik.)—*COM.*														
0— 9 a. v. 1922—1913 a. s.	4017	3960	21	34	29	26	—	1	1	2	20	30	14	15
10—19 „ „ 1912—1903 „ „	5474	5155	38	28	46	36	—	—	—	1	19	16	2	3
20—29 „ „ 1902—1893 „ „	3259	4220	120	34	17	28	—	—	—	1	30	21	2	6
30—39 „ „ 1892—1883 „ „	3005	3475	72	23	18	30	—	—	2	3	20	14	2	2
40—49 „ „ 1882—1873 „ „	2749	3004	16	14	18	21	—	—	1	1	15	11	1	1
50—59 „ „ 1872—1863 „ „	2334	2619	19	7	12	18	—	—	2	—	9	10	—	4
60—69 „ „ 1862—1853 „ „	1751	2163	5	5	9	13	—	—	—	—	5	4	—	—
70 ja vanem. 1852 ja var. s.	1103	1288	2	2	9	10	—	—	—	2	3	5	—	2
Vanus teadmata—*Âge inconnu*	31	36	3	—	—	—	—	—	—	—	—	—	1	4
Kokku—*Total*	**23723**	**25920**	**296**	**147**	**158**	**182**	—	**1**	**6**	**10**	**121**	**111**	**22**	**37**
ÜLDARVUD—*TOTAUX*														
0— 9 a. v. 1922—1913 a. s.	4525	4463	36	49	41	38	1	4	1	2	28	37	15	18
10—19 „ „ 1912—1903 „ „	6121	5816	56	40	63	54	1	1	—	3	29	23	3	4
20—29 „ „ 1902—1893 „ „	3759	4790	157	65	26	45	3	1	1	2	33	32	4	6
30—39 „ „ 1892—1883 „ „	3530	4063	87	40	26	62	—	—	3	3	27	27	3	2
40—49 „ „ 1882—1873 „ „	3237	3494	30	25	31	42	1	1	2	2	22	14	1	2
50—59 „ „ 1872—1863 „ „	2655	2984	23	12	17	43	—	—	2	1	13	15	—	4
60—69 „ „ 1862—1853 „ „	1938	2462	7	8	13	27	—	—	—	—	7	9	—	—
70 ja vanem. 1852 ja var. s.	1188	1466	5	6	12	23	—	1	—	3	3	6	1	2
Vanus teadmata—*Âge inconnu*	35	39	3	—	—	—	—	—	—	—	—	—	1	4
Üldse mkd.—*Grand total*	**26988**	**29577**	**404**	**245**	**229**	**334**	**6**	**8**	**9**	**16**	**162**	**163**	**28**	**42**

Tab. 5. RAHVUS, VANUS JA SUGU—*NATIONALITÉ, ÂGE ET SEXE*

b) Üldkokkuvõte administratiiv üksuste järele—*b) totaux par les unites admin.*

	Eestlased *Estoniens*			Venelased *Russes*			Sakslased *Allemands*			Juudid *Juifs*			Rootslased *Suédois*			Muud *Autres*			Teadmata *Inconnu*		
	M.	N.	Kokku *Total*	M.	N.	Kokku *Total*	M.	N.	Kokku *Total*	M.	N.	Kokku *Total*	M.	N.	Kokku *Total*	M.	N.	Kokku *Total*	M.	N.	Kokku *Total*
	1	2	3	4	5	6	7	8	9	10	11	12	13	14	15	16	17	18	19	20	21
1. Paide l.—*V. de Paide*	1220	1473	2693	28	33	61	49	126	175	6	6	12	3	3	6	15	14	29	1	3	4
2. Tapa al.—*B. Tapa*	1090	1128	2218	77	58	135	4	6	10	—	1	1	—	—	—	13	18	31	2	1	3
3. Türi „ „ *Türi*	955	1056	2011	3	7	10	18	20	38	—	—	—	—	3	3	13	20	33	3	1	4
4. Albu v.—*Com. rur.*	1769	2000	3769	3	1	4	13	9	22	—	—	—	2	2	4	6	4	10	3	2	5
5. Alliku „ „ „	1087	1259	2346	8	2	10	8	5	13	—	—	—	—	1	1	14	18	32	1	1	2
6. Ambla „ „ „	1883	2127	4010	10	6	16	17	20	37	—	—	—	—	—	—	3	5	8	—	2	2
Sellest Ambla alevik	215	265	480	2	3	5	4	3	7	—	—	—	—	—	—	—	1	1	—	—	—
7. Anna v.—*Com.*	673	743	1416	1	1	2	2	2	4	—	—	—	—	—	—	1	—	1	—	1	1
8. Einmanni „ „	739	815	1554	18	4	22	1	1	2	—	—	—	—	—	—	5	1	6	2	3	5
9. Esna „ „	1653	1817	3470	13	7	20	10	10	20	—	—	—	—	3	3	11	17	28	1	5	6
10. Kapu „ „	508	527	1035	7	3	10	4	1	5	—	—	—	1	1	2	4	4	8	2	—	2
11. Kirna „ „	456	541	997	—	—	—	—	—	—	—	—	—	—	—	—	6	1	7	1	—	1
12. Koigi „ „	1368	1416	2784	4	6	10	8	8	16	—	—	—	—	—	—	4	3	7	1	1	2
13. Kuksema „ „	1091	1194	2285	5	1	6	18	13	31	—	—	—	—	—	—	5	3	8	2	3	5
14. Käru „ „	878	974	1852	49	5	54	6	4	10	—	—	—	—	—	—	6	5	11	1	2	3
15. Lehtse „ „	1768	1799	3567	58	33	91	6	18	24	—	1	1	1	—	1	18	7	25	—	1	1
16. Liigvalla „ „	1169	1243	2412	21	16	37	2	7	9	—	—	—	—	—	—	3	8	11	1	1	2
17. Mäo „ „	1148	1188	2336	2	2	4	2	8	10	—	—	—	—	—	—	2	1	3	—	1	1
18. Nõmküla „ „	1348	1489	2837	32	33	65	9	8	17	—	—	—	1	—	1	14	10	24	—	2	2
19. Särevere „ „	1592	1741	3333	14	2	16	12	17	29	—	—	—	1	3	4	14	19	33	—	3	3
20. Vahastu „ „	277	334	611	1	—	1	—	—	—	—	—	—	—	—	—	—	—	—	—	—	—
21. Veinjärve „ „	2144	2345	4489	15	10	25	19	28	47	—	—	—	—	—	—	1	1	2	6	8	14
22. Väätsa „ „	888	971	1859	8	4	12	5	4	9	—	—	—	—	—	—	1	1	2	—	—	—
23. Võhmuta „ „	1284	1397	2681	27	11	38	16	19	35	—	—	—	—	—	—	3	3	6	1	1	2
Üldarvud—*Totaux*																					
2. Alevid—*Bourgs*	2045	2184	4229	80	65	145	22	26	48	—	1	1	—	3	3	26	38	64	5	2	7
3. Linn ja alevid — *Ville et bourgs*	3265	3657	6922	108	98	206	71	152	223	6	7	13	3	6	9	41	52	93	6	5	11
4. Vallad ja alevik. — *Communes*	23723	25920	49643	296	147	443	158	182	340	—	1	1	6	10	16	121	111	232	22	37	59
5. Alevid, val. ja alev.— *Bourgs et com.*	25768	28104	53872	376	212	588	180	208	388	—	2	2	6	13	19	147	149	296	27	39	66
6. Üldse maakond — *Grand total*	**26988**	**29577**	**56565**	**404**	**245**	**649**	**229**	**334**	**563**	**6**	**8**	**14**	**9**	**16**	**25**	**162**	**163**	**325**	**28**	**42**	**70**

Tab. 6-a KIRJAOSKAMATUS, KOOLISKÄIMINE,

1. üle 10 a. v. *au-dessus de 10 ans* 2. alla 10 a. v. *au-dessous de 10 ans* 3. kokku *total*	0—6 a. van. lapsed *Enfants de 0—6 ans*			7 a. van. alates *) — Kirjaoskamatutest pole koolis käinud *Illettrés sans aucune instruct.*			Kirjaoskajad — Pole koolis käinud *Sans aucune instruction*			Kool ülesandmata *Établissement scolaire frequenté inconnu*		
	M.	N.	Kokku	M.	N.	Kokku	M.	N.	Kokku	M.	N.	Kokku
	1	2	3	4	5	6	7	8	9	10	11	12
1. Paide linn-*Ville de Paide* 1	—	—	—	32	88	120	11	10	21	22	21	43
2	127	132	259	11	8	19	3	1	4	—	2	2
3	127	132	259	43	96	139	14	11	25	22	23	45
2. Tapa alev—*Bourg Tapa* 1	—	—	—	25	47	72	6	14	20	11	17	28
2	128	108	236	11	9	20	4	1	5	6	7	13
3	128	108	236	36	56	92	10	15	25	17	24	41
3. Türi „ „ *Türi* 1	—	—	—	—	28	28	2	2	4	5	15	20
2	99	91	190	10	12	22	2	3	5	6	6	12
3	99	91	190	10	40	50	4	5	9	11	21	32
Vallad-Comm. 4. Albu . . 1	—	—	—	102	179	281	28	39	67	63	82	145
2	234	222	456	56	38	94	1	8	9	5	12	17
3	234	222	456	158	217	375	29	47	76	68	94	162
„ „ 5. Alliku . 1	—	—	—	35	82	117	4	4	8	14	16	30
2	123	127	250	34	42	76	—	1	1	3	3	6
3	123	127	250	69	124	193	4	5	9	17	19	36
„ „ 6. Ambla . 1	—	—	—	89	151	240	13	18	31	35	65	100
2	205	201	406	51	36	87	—	1	1	10	14	24
3	205	201	406	140	187	327	13	19	32	45	79	124
Sellest Ambla al. 1	—	—	—	2	19	21	—	1	1	2	9	11
2	21	16	37	2	—	2	—	—	—	1	—	1
3	21	16	37	4	19	23	—	1	1	3	9	12
„ „ 7. Anna . 1	—	—	—	40	63	103	10	7	17	9	12	21
2	69	66	135	15	20	35	—	1	1	3	6	9
3	69	66	135	55	83	138	10	8	18	12	18	30
„ „ 8. Einmanni 1	—	—	—	29	45	74	7	13	20	8	15	23
2	81	89	170	17	18	35	2	4	6	8	8	16
3	81	89	170	46	63	109	9	17	26	16	23	39
„ „ 9. Esna . 1	—	—	—	66	86	152	7	6	13	21	17	38
2	218	187	405	50	47	97	3	3	6	6	11	17
3	218	187	405	116	133	249	10	9	19	27	28	55
„ „ 10. Kapu . 1	—	—	—	11	20	31	9	5	14	18	24	42
2	55	61	116	10	8	18	—	2	2	5	1	6
3	55	61	116	21	28	49	9	7	16	23	25	48
„ „ 11. Kirna . 1	—	—	—	25	31	56	2	2	4	10	10	20
2	44	45	89	10	8	18	1	4	5	4	8	12
3	44	45	89	35	39	74	3	6	9	14	18	32
„ „ 12. Koigi . 1	—	—	—	35	71	106	4	7	11	5	10	15
2	157	128	285	30	29	59	2	3	5	7	6	13
3	157	128	285	65	100	165	6	10	16	12	16	28
„ „ 13. Kuksema 1	—	—	—	36	78	114	3	15	18	9	7	16
2	132	127	259	26	23	49	2	2	4	3	7	10
3	132	127	259	62	101	163	5	17	22	12	14	26
„ „ 14. Käru . 1	—	—	—	44	63	107	5	5	10	18	17	35
2	75	81	156	28	18	46	1	—	1	3	6	9
3	75	81	156	72	81	153	6	5	11	21	23	44

*) ja teadmata vanus. isik.

1. üle 10 a. v. *au-dessus de 10 ans* 2. alla 10 a. v. *au-dessous de 10 ans* 3. kokku *total*	*Au dessus de 7 an.*) *Lettrés* — Harid. liik teadmata *Non répartis par degré d'instruction*			Kirjaoskajad ja kirjaoskamatud, kes hariduse järele liigitatud (tab. 7) *Lettrés et illettrés répartis par les établis. scol. freq.*			Teated kirjaoskuse ja hariduse üle puuduvad *Manque des données concernant l'instruction*			Koguarv *Total*			Teadmata hariduse liigiga (laht. 13—15) isikutest *Du nombre de non répartis par le degré d'instruction* — Arvatavasti algharidusega *Probablement instruct. primaire*			Arvatavasti kõrgem, kui algharidus *Probablement instruct. second. et supér.*		
	M.	N.	Kokku	M.	N.	Kokku	M.	N.	Kokku	M.	N.	Kokku	M.	N.	Kokku	M.	N.	Kokku
	13	14	15	16	17	18	19	20	21	22	23	24	25	26	27	28	29	30
1. Paide linn-*Ville de Paide* 1	18	22	40	1038	1306	2344	1	1	2	1122	1448	2570	11	20	31	4	1	5
2	2	—	2	57	67	124	—	—	—	200	210	410	2	—	2	—	—	—
3	20	22	42	1095	1373	2468	1	1	2	1322	1658	2980	13	20	33	4	1	5
2. Tapa alev—*Bourg Tapa* 1	6	8	14	959	958	1917	—	1	1	1007	1045	2052	5	7	12	—	1	1
2	1	4	5	34	33	67	1	5	6	185	167	352	1	4	5	—	—	—
3	7	12	19	993	991	1984	1	6	7	1192	1212	2404	6	11	17	—	1	1
3. Türi „ „ *Türi* 1	12	10	22	807	885	1692	—	1	1	826	941	1767	11	10	21	—	—	—
2	2	3	5	41	51	92	—	—	—	160	166	326	2	3	5	—	—	—
3	14	13	27	848	936	1784	—	1	1	986	1107	2093	13	13	26	—	—	—
Vallad-Comm. 4. Albu . . 1	11	14	25	1254	1378	2632	3	2	5	1461	1694	3155	11	10	21	—	1	1
2	2	5	7	35	32	67	2	7	9	335	324	659	2	5	7	—	—	—
3	13	19	32	1289	1410	2699	5	9	14	1796	2018	3814	13	15	28	—	1	1
„ „ 5. Alliku . 1	4	3	7	875	975	1850	2	3	5	934	1083	2017	4	2	6	—	1	1
2	—	—	—	23	30	53	1	—	1	184	203	387	—	—	—	—	—	—
3	4	3	7	898	1005	1903	3	3	6	1118	1286	2404	4	2	6	—	1	1
„ „ 6. Ambla . 1	8	9	17	1445	1600	3045	1	4	5	1591	1847	3438	8	9	17	—	—	—
2	1	3	4	49	53	102	6	5	11	322	313	635	1	3	4	—	—	—
3	9	12	21	1494	1653	3147	7	9	16	1913	2160	4073	9	12	21	—	—	—
Sellest Ambla al. 1	2	3	5	182	208	390	—	1	1	188	241	429	2	3	5	—	—	—
2	—	—	—	9	15	24	—	—	—	33	31	64	—	—	—	—	—	—
3	2	3	5	191	223	414	—	1	1	221	272	493	2	3	5	—	—	—
„ „ 7. Anna . 1	2	2	4	512	553	1065	2	1	3	575	638	1213	1	1	2	—	—	—
2	—	—	—	13	13	26	2	3	5	102	109	211	—	—	—	—	—	—
3	2	2	4	525	566	1091	4	4	8	677	747	1424	1	1	2	—	—	—
„ „ 8. Einmanni 1	1	1	2	590	608	1198	3	2	5	638	684	1322	1	1	2	—	—	—
2	—	—	—	16	13	29	3	8	11	127	140	267	—	—	—	—	—	—
3	1	1	2	606	621	1227	6	10	16	765	824	1589	1	1	2	—	—	—
„ „ 9. Esna . 1	8	6	14	1263	1433	2696	6	11	17	1371	1559	2930	8	6	14	—	—	—
2	—	2	2	33	43	76	7	7	14	317	300	617	—	2	2	—	—	—
3	8	8	16	1296	1476	2772	13	18	31	1688	1859	3547	8	8	16	—	—	—
„ „ 10. Kapu . 1	2	—	2	397	402	799	4	—	4	441	451	892	1	—	1	1	—	1
2	—	—	—	12	12	24	3	1	4	85	85	170	—	—	—	—	—	—
3	2	—	2	409	414	823	7	1	8	526	536	1062	1	—	1	1	—	1
„ „ 11. Kirna . 1	—	1	1	359	421	780	1	1	2	397	466	863	—	1	1	—	—	—
2	—	—	—	7	11	18	—	—	—	66	76	142	—	—	—	—	—	—
3	—	1	1	366	432	798	1	1	2	463	542	1005	—	1	1	—	—	—
„ „ 12. Koigi . 1	2	4	6	1090	1130	2220	4	7	11	1140	1229	2369	2	4	6	—	—	—
2	3	1	4	33	27	60	13	11	24	245	205	450	3	1	4	—	—	—
3	5	5	10	1123	1157	2280	17	18	35	1385	1434	2819	5	5	10	—	—	—
„ „ 13. Kuksema 1	6	9	15	874	912	1786	4	3	7	932	1024	1956	5	8	13	1	—	1
2	2	1	3	20	26	46	4	4	8	189	190	379	2	1	3	—	—	—
3	8	10	18	894	938	1832	8	7	15	1121	1214	2335	7	9	16	1	—	1
„ „ 14. Käru . 1	1	8	9	743	771	1514	3	3	6	814	867	1681	1	6	7	—	2	2
2	—	—	—	14	17	31	5	1	6	126	123	249	—	—	—	—	—	—
3	1	8	9	757	788	1545	8	4	12	940	990	1930	1	6	7	—	2	2

*) *et d'âge inconnu.*

1. üle 10 a. v. *au-dessus de 10 ans* 2. alla 10 a. v. *au-dessous de 10 ans* 3. kokku *total*		0—6 a. van. lapsed *Enfants de 0—6 ans*			7 a. van. alates*) — Kirjaoskamatutest pole koolis käinud *Illettrés sans aucune instruct.*			Kirjaoskajad — Pole koolis käinud *Sans aucune instruction*			Kool ülesandmata *Établissement scolaire frequenté inconnu*			*An-dessus *) de 7 ans.* Lettrés: Harid. liik teadmata *Non répartis par degré d'instruction*			Kirjaoskajad ja kirjaoskamatud, kes hariduse järele liigitatud (tab. 7) *Lettrés et illettrés répartis par les établis scol. frequenté*			Teated kirjaoskuse ja hariduse üle puuduvad *Manque des données concernant l'instruction*			Koguarv *Total*			Teadmata hariduse liigiga (laht. 13—15) isikutest *Du nombre de non répartis par le degré d'instruction*: Arvatavasti algharidusega *Probablement instruct. primaire*			Arvatavasti kõrgem, kui algharidus— *Probablement instruct. second. et supér.*		
		M.	N.	Kokku	M.	N.	Kokku	M.	N.	Kokku	M.	N.	Kokku	M.	N.	Kokku	M.	N.	Kokku	M.	N.	Kokku	M.	N.	Kokku	M	N.	Kokku	M.	N.	Kokku
		1	2	3	4	5	6	7	8	9	10	11	12	13	14	15	16	17	18	19	20	21	22	23	24	25	26	27	28	29	30
Vallad-Com. 15. Lehtse	1	—	—	—	69	131	200	25	18	43	46	42	88	6	6	12	1387	1367	2754	1	—	1	1534	1564	3098	2	8	10	2	—	2
	2	214	199	413	40	33	73	3	—	3	6	11	17	—	1	1	47	48	95	7	3	10	317	295	612	—	1	1	—	—	—
	3	214	199	413	109	164	273	28	18	46	52	53	105	6	7	13	1434	1415	2849	8	3	11	1851	1859	3710	2	9	11	2	—	2
„ „ 16. Liigvalla	1	—	—	—	36	58	94	9	7	16	29	22	51	3	9	12	922	956	1878	1	3	4	1000	1055	2055	2	8	10	1	—	1
	2	143	148	291	20	29	49	2	—	2	7	7	14	—	—	—	18	28	46	6	8	14	196	220	416	—	—	—	—	—	—
	3	143	148	291	56	87	143	11	7	18	36	29	65	3	9	12	940	984	1924	7	11	18	1196	1275	2471	2	8	10	1	—	1
„ „ 17. Mäo	1	—	—	—	39	100	139	5	8	13	19	10	29	—	3	3	865	891	1756	3	3	6	931	1015	1946	—	3	3	—	—	—
	2	140	113	253	34	27	61	—	1	1	10	8	18	—	—	—	36	29	65	3	7	10	223	185	408	—	—	—	—	—	—
	3	140	113	253	73	127	200	5	9	14	29	18	47	—	3	3	901	920	1821	6	10	16	1154	1200	2354	—	3	3	—	—	—
„ „ 18. Nõmküla	1	—	—	—	48	79	127	18	23	41	44	55	99	5	10	15	1048	1151	2199	3	3	6	1166	1321	2487	5	9	14	—	1	1
	2	159	130	289	36	29	65	4	4	8	6	12	18	1	1	2	24	39	63	8	6	14	238	221	459	1	1	2	—	—	—
	3	159	130	289	84	108	192	22	27	49	50	67	117	6	11	17	1072	1190	2262	11	9	20	1404	1542	2946	6	10	16	—	1	1
„ „ 19. Särevere	1	—	—	—	75	94	169	13	13	26	15	14	29	2	4	6	1262	1375	2637	2	1	3	1369	1501	2870	2	3	5	—	—	—
	2	163	175	338	48	41	89	4	2	6	5	11	16	—	—	—	35	45	80	9	10	19	264	284	548	—	—	—	—	—	—
	3	163	175	338	123	135	258	17	15	32	20	25	45	2	4	6	1297	1420	2717	11	11	22	1633	1785	3418	2	3	5	—	—	—
„ „ 20. Vahastu	1	—	—	—	1	25	26	—	—	—	6	3	9	3	4	7	237	249	486	—	—	—	247	281	528	3	4	7	—	—	—
	2	20	32	52	5	9	14	—	1	1	1	3	4	1	—	1	4	6	10	—	2	2	31	53	84	1	—	1	—	—	—
	3	20	32	52	6	34	40	—	1	1	7	6	13	4	4	8	241	255	496	—	2	2	278	334	612	4	4	8	—	—	—
„ „ 21. Veinjärve	1	—	—	—	65	125	190	14	13	27	52	53	105	12	13	25	1670	1791	3461	7	10	17	1820	2005	3825	13	13	26	—	—	—
	2	244	261	505	54	50	104	6	2	8	6	11	17	—	2	2	47	49	96	8	12	20	365	387	752	—	2	2	—	—	—
	3	244	261	505	119	175	294	20	15	35	58	64	122	12	15	27	1717	1840	3557	15	22	37	2185	2392	4577	13	15	28	—	—	—
„ „ 22. Väätsa	1	—	—	—	36	57	93	2	1	3	—	1	1	1	6	7	729	771	1500	—	—	—	768	836	1604	—	6	6	1	—	1
	2	85	92	177	33	24	57	3	2	5	—	2	2	—	—	—	13	24	37	—	—	—	134	144	278	—	—	—	—	—	—
	3	85	92	177	69	81	150	5	3	8	—	3	3	1	6	7	742	795	1537	—	—	—	902	980	1882	—	6	6	1	—	1
„ „ 23. Võhmuta	1	—	—	—	39	59	98	6	12	18	14	21	35	7	8	15	1026	1120	2146	3	—	3	1095	1220	2315	4	8	12	1	—	1
	2	158	123	281	35	42	77	2	3	5	5	4	9	1	1	2	29	33	62	6	5	11	236	211	447	1	1	2	—	—	—
	3	158	123	281	74	101	175	8	15	23	19	25	44	8	9	17	1055	1153	2208	9	5	14	1331	1431	2762	5	9	14	1	—	1
Üldarvud—*Totaux*																															
2. Alevid—*Bourgs*	1	—	—	—	25	75	100	8	16	24	16	32	48	18	18	36	1766	1843	3609	—	2	2	1833	1986	3819	16	17	33	—	1	1
	2	227	199	426	21	21	42	6	4	10	12	13	25	3	7	10	75	84	159	1	5	6	345	333	678	3	7	10	—	—	—
	3	227	199	426	46	96	142	14	20	34	28	45	73	21	25	46	1841	1927	3768	1	7	8	2178	2319	4497	19	24	43	—	1	1
3. Linn ja al.—*Ville et bourgs*	1	—	—	—	57	163	220	19	26	45	38	53	91	36	40	76	2804	3149	5953	1	3	4	2955	3434	6389	27	37	64	4	2	6
	2	354	331	685	32	29	61	9	5	14	12	15	27	5	7	12	132	151	283	1	5	6	545	543	1088	5	7	12	—	—	—
	3	354	331	685	89	192	281	28	31	59	50	68	118	41	47	88	2936	3300	6236	2	8	10	3500	3977	7477	32	44	76	4	2	6
4. Vallad ja alevikud—*Com.*	1	—	—	—	920	1597	2517	184	216	400	435	496	931	84	120	204	18548	19854	38402	53	57	110	20224	22340	42564	73	110	183	7	5	12
	2	2719	2607	5326	632	571	1203	36	44	80	103	151	254	11	17	28	508	578	1086	93	100	193	4102	4068	8170	11	17	28	—	—	—
	3	2719	2607	5326	1552	2168	3720	220	260	480	538	647	1185	95	137	232	19056	20432	39488	146	157	303	24326	26408	50734	84	127	211	7	5	12
5. Al., v. ja a.—*Bourgs et com.*	1	—	—	—	945	1672	2617	192	232	424	451	528	979	102	138	240	20314	21697	42011	53	59	112	22057	24326	46383	89	127	216	7	6	13
	2	2946	2806	5752	653	592	1245	42	48	90	115	164	279	14	24	38	583	662	1245	94	105	199	4447	4401	8848	14	24	38	—	—	—
	3	2946	2806	5752	1598	2264	3862	234	280	514	566	692	1258	116	162	278	20897	22359	43256	147	164	311	26504	28727	55231	103	151	254	7	6	13
6. Üldse maak.—*Grand total*	1	—	—	—	**977**	**1760**	**2737**	**203**	**242**	**445**	**473**	**549**	**1022**	**120**	**160**	**280**	**21352**	**23003**	**44355**	**54**	**60**	**114**	**23179**	**25774**	**48953**	**100**	**147**	**247**	**11**	**7**	**18**
	2	**3073**	**2938**	**6011**	**664**	**600**	**1264**	**45**	**49**	**94**	**115**	**166**	**281**	**16**	**24**	**40**	**640**	**729**	**1369**	**94**	**105**	**199**	**4647**	**4611**	**9258**	**16**	**24**	**40**	—	—	—
	3	**3073**	**2938**	**6011**	**1641**	**2360**	**4001**	**248**	**291**	**539**	**588**	**715**	**1303**	**136**	**184**	**320**	**21992**	**23732**	**45724**	**148**	**165**	**313**	**27826**	**30385**	**58211**	**116**	**171**	**287**	**11**	**7**	**18**

*) ja teadmata vanus. isik

*) et d'âge inconnu.

Tab. 6 b-c-d. KIRJAOSKAMATUTE SUGU JA VANUS — ILLETTRÉS PAR ÂGE ET SEXE

admin. üksuste järele (alates 10 a.) — *c) groupes de 10 ans. (au-dessus de 10 ans.)*

	b) Kirjaoskamatud adm. üksuste järl. *b) Illettrés par les un. admin.* Üldse (10—99 a. v. ja teadm. v.) *Totaux (10—99 ans et d'âge incon.)*						c) 10 a. vanusrühmad 10—19 a. v. (1912—1903 a. s.)					
	Ei oska lugeda *Ne sachant lire*			Ei oska kirjutada *Ne sachant écrire*			Ei oska lugeda *Ne sachant lire*			Ei oska kirjutada *Ne sachant écrire*		
	M.	N.	Kokku	M.	N.	Kokku	M.	N.	Kokku	M.	N.	Kokku
	1	2	3	4	5	6	7	8	9	10	11	12
1. Paide linn—*Ville de Paide*	24	23	47	48	129	177	4	—	4	4	1	5
2. Tapa alev—*Bourg Tapa*	6	7	13	11	60	71	1	—	1	1	1	2
3. Türi „ „ *Türi*	3	4	7	16	46	62	1	—	1	1	—	1
Vallad — *Communes* 4. Albu	35	25	60	123	223	346	9	8	17	16	12	28
„ „ 5. Alliku	22	29	51	57	119	176	3	4	7	4	5	9
„ „ 6. Ambla	27	20	47	107	186	293	8	3	11	12	8	20
Sellest Ambla al.	—	4	4	4	21	25	—	1	1	—	2	2
„ „ 7. Anna	19	13	32	56	80	136	3	2	5	4	3	7
„ „ 8. Einmanni	16	18	34	32	56	88	4	1	5	6	1	7
„ „ 9. Esna	41	29	70	87	143	230	7	4	11	9	5	14
„ „ 10. Kapu	5	6	11	24	37	61	1	2	3	3	2	5
„ „ 11. Kirna	7	7	14	35	52	87	3	—	3	4	1	5
„ „ 12. Koigi	20	11	31	64	116	180	3	2	5	3	3	6
„ „ 13. Kuksema	15	24	39	46	99	145	2	5	7	2	5	7
„ „ 14. Käru	31	31	62	52	83	135	3	—	3	4	—	4
„ „ 15. Lehtse	26	26	52	97	170	267	7	6	13	8	11	19
„ „ 16. Liigvalla	25	27	52	66	109	175	13	6	19	15	6	21
„ „ 17. Mäo	19	16	35	63	135	198	2	1	3	2	3	5
„ „ 18. Nõmküla	19	17	36	63	114	177	5	3	8	8	5	13
„ „ 19. Särevere	36	24	60	103	138	241	9	3	12	9	4	13
„ „ 20. Vahastu	9	7	16	15	37	52	1	—	1	1	—	1
„ „ 21. Veinjärve	28	31	59	91	190	281	6	4	10	9	8	17
„ „ 22. Väätsa	13	10	23	39	69	108	2	—	2	6	3	9
„ „ 23. Võhmuta	19	15	34	64	99	163	4	1	5	9	3	12
Üldarvud—*Totaux*												
2. Alevid—*Bourgs*	9	11	20	27	106	133	2	—	2	2	1	3
3. Linn ja alevid—*Ville et bourgs*	33	34	67	75	235	310	6	—	6	6	2	8
4. Vallad ja alevikud—*Communes*	432	386	818	1284	2255	3539	95	55	150	134	88	222
5. Alev., val. ja alev.—*Bourgs et com.*	441	397	838	1311	2361	3672	97	55	152	136	89	225
6. Üldse maakond—*Grand total*	**465**	**420**	**885**	**1359**	**2490**	**3849**	**101**	**55**	**156**	**140**	**90**	**230**

	20—29 a. v. (1902—1893 a. s.)						30—39 a. v. (1892—1883 a. s.)						40—49 a. v. (1882—1873 a. s.)					
	Ei oska lugeda *Ne sachant lire*			Ei oska kirjutada *Ne sachant écrire*			Ei oska lugeda *Ne sachant lire*			Ei oska kirjutada *Ne sachant écrire*			Ei oska lugeda *Ne sachant lire*			Ei oska kirjutada *Ne sachant écrire*		
	M.	N.	Kokku	M.	N.	Kokku	M.	N.	Kokku	M.	N.	Kokku	M.	N.	Kokku	M.	N.	Kokku
	13	14	15	16	17	18	19	20	21	22	23	24	25	26	27	28	29	30
1. Paide linn—*Ville de Paide*	3	—	3	5	—	5	—	2	2	1	4	5	5	3	8	8	6	14
2. Tapa alev—*Bourg Tapa*	2	1	3	2	1	3	—	1	1	—	1	1	—	1	1	—	5	5
3. Türi „ „ *Türi*	—	1	1	1	1	2	—	—	—	—	1	1	—	—	—	—	2	2
Vallad — *Communes* 4. Albu	4	1	5	6	6	12	5	3	8	8	9	17	3	—	3	7	24	31
„ „ 5. Alliku	2	6	8	3	7	10	2	2	4	2	5	7	1	2	3	2	5	7
„ „ 6. Ambla	3	3	6	5	9	14	—	2	2	—	6	6	3	1	4	9	17	26
Sellest Ambla al.	—	1	1	—	2	2	—	—	—	—	1	1	—	—	—	—	2	2
„ „ 7. Anna	2	1	3	4	3	7	—	—	—	—	1	1	1	3	4	2	6	8
„ „ 8. Einmanni	—	2	2	1	3	4	3	—	3	3	—	3	2	7	9	3	9	12
„ „ 9. Esna	5	4	9	5	5	10	5	3	8	5	7	12	1	4	5	4	7	11
„ „ 10. Kapu	—	—	—	—	2	2	1	—	1	2	1	3	1	—	1	1	5	6
„ „ 11. Kirna	—	2	2	—	2	2	—	1	1	—	1	1	—	3	3	—	4	4
„ „ 12. Koigi	1	1	2	2	1	3	2	—	2	2	3	5	3	1	4	6	4	10
„ „ 13. Kuksema	—	4	4	1	5	6	—	3	3	—	5	5	3	2	5	4	9	13
„ „ 14. Käru	3	2	5	5	2	7	2	1	3	3	2	5	1	2	3	2	3	5
„ „ 15. Lehtse	4	1	5	7	4	11	3	1	4	7	7	14	2	2	4	11	21	32
„ „ 16. Liigvalla	3	1	4	5	4	9	1	3	4	2	6	8	3	6	9	5	8	13
„ „ 17. Mäo	2	2	4	2	3	5	2	1	3	2	1	3	3	—	3	5	3	8
„ „ 18. Nõmküla	3	3	6	5	5	10	2	5	7	2	10	12	1	—	1	4	8	12
„ „ 19. Särevere	5	5	10	6	6	12	6	2	8	7	4	11	5	2	7	8	7	15
„ „ 20. Vahastu	1	—	1	1	—	1	—	—	—	—	—	—	1	2	3	2	3	5
„ „ 21. Veinjärve	3	5	8	4	8	12	4	3	7	5	4	9	1	1	2	6	13	19
„ „ 22. Väätsa	3	1	4	3	3	6	1	—	1	3	3	6	1	2	3	2	5	7
„ „ 23. Võhmuta	1	3	4	1	3	4	2	2	4	3	5	8	3	2	5	6	7	13
Üldarvud—*Totaux*																		
2. Alevid—*Bourgs*	2	2	4	3	2	5	—	1	1	—	2	2	—	1	1	—	7	7
3. Linn ja alevid—*Ville et bourgs*	5	2	7	8	2	10	—	3	3	1	6	7	5	4	9	8	13	21
4. Vallad ja alevikud—*Communes*	45	47	92	66	81	147	41	32	73	56	80	136	39	42	81	89	168	257
5. Alev., val. ja alev.—*Bourgs et com.*	47	49	96	69	83	152	41	33	74	56	82	138	39	43	82	89	175	264
6. Üldse maakond—*Grand total*	**50**	**49**	**99**	**74**	**83**	**157**	**41**	**35**	**76**	**57**	**86**	**143**	**44**	**46**	**90**	**97**	**181**	**278**

c) groupes de 10 ans. (au-dessus de 10 ans.)

	c) 10 a. vanusrühmad admin. üksuste järele (alates 10 a.)— 50—59 a. v. (1872—1863 a. s.)						60—69 a. v. (1862—1853 a. s.)					
	31	32	33	34	35	36	37	38	39	40	41	42
1. Paide linn—*Ville de Paide*	1	5	6	2	14	16	4	5	9	9	47	56
2. Tapa alev—*Bourg Tapa*	2	2	4	2	11	13	—	1	1	3	14	17
3. Türi „ „ *Türi*	—	—	—	—	2	2	—	2	2	2	16	18
Vallad — *Communes* 4. Albu	4	2	6	13	22	35	3	5	8	28	69	97
„ „ 5. Alliku	8	3	11	10	9	19	1	6	7	12	31	43
„ „ 6. Ambla	1	1	2	12	23	35	3	4	7	21	55	76
Sellest Ambla al.	—	—	—	—	—	—	—	—	—	1	7	8
„ „ 7. Anna	2	—	2	10	4	14	7	2	9	14	25	39
„ „ 8. Einmanni	1	3	4	3	6	9	2	4	6	4	18	22
„ „ 9. Esna	10	3	13	15	9	24	5	2	7	17	39	56
„ „ 10. Kapu	—	—	—	2	5	7	—	2	2	5	9	14
„ „ 11. Kirna	—	—	—	1	2	3	3	—	3	10	18	28
„ „ 12. Koigi	—	2	2	6	8	14	3	1	4	14	40	54
„ „ 13. Kuksema	1	3	4	3	11	14	2	3	5	12	26	38
„ „ 14. Käru	—	2	2	1	5	6	7	7	14	9	29	38
„ „ 15. Lehtse	1	3	4	6	14	20	—	4	4	20	48	68
„ „ 16. Liigvalla	2	2	4	6	10	16	—	4	4	11	37	48
„ „ 17. Mäo	1	1	2	5	14	19	2	3	5	19	52	71
„ „ 18. Nõmküla	1	3	4	4	7	11	4	—	4	12	33	45
„ „ 19. Särevere	4	2	6	6	6	12	4	3	7	17	44	61
„ „ 20. Vahastu	—	—	—	—	2	2	2	2	4	3	12	15
„ „ 21. Veinjärve	1	6	7	3	22	25	3	5	8	18	63	81
„ „ 22. Väätsa	—	1	1	1	9	10	4	2	6	13	15	28
„ „ 23. Võhmuta	1	—	1	6	9	15	3	2	5	16	31	47
Üldarvud—*Totaux*												
2. Alevid—*Bourgs*	2	2	4	2	13	15	—	3	3	5	30	35
3. Linn ja alevid—*Ville et bourgs*	3	7	10	4	27	31	4	8	12	14	77	91
4. Vallad ja alevikud—*Communes*	38	37	75	113	197	310	58	61	119	275	694	969
5. Alev., val. ja alev.—*Bourgs et com.*	40	39	79	115	210	325	58	64	122	280	724	1004
6. Üldse maakond—*Grand total*	**41**	**44**	**85**	**117**	**224**	**341**	**62**	**69**	**131**	**289**	**771**	**1060**

c) groupes de 10 ans. (au-dessus de 10 ans.)

	70 ja vanem. (1852—v. a. s.)						Teadmata *Inconnu*						d) Peale selle 7—9 a. v. (1915—1913 a. s.) *d) Outre cela-enfants de 7—9 ans.*					
	43	44	45	46	47	48	49	50	51	52	53	54	55	56	57	58	59	60
1. Paide linn—*Ville de Paide*	7	8	15	19	57	76	—	—	—	—	—	—	12	7	19	14	8	22
2. Tapa alev—*Bourg Tapa*	2	1	3	12	27	39	—	—	—	—	—	—	8	8	16	11	9	20
3. Türi „ „ *Türi*	1	1	2	3	24	27	—	—	—	—	—	—	9	8	17	10	12	22
Vallad — *Communes* 4. Albu	7	6	13	45	81	126	—	—	—	—	—	—	32	22	54	58	39	97
„ „ 5. Alliku	5	6	11	24	56	80	—	—	—	—	1	1	31	34	65	35	42	77
„ „ 6. Ambla	9	6	15	48	68	116	—	—	—	—	—	—	39	23	62	53	36	89
Sellest Ambla al.	—	2	2	3	7	10	—	—	—	—	—	—	2	—	2	2	—	2
„ „ 7. Anna	4	5	9	22	38	60	—	—	—	—	—	—	13	18	31	18	20	38
„ „ 8. Einmanni	4	—	4	12	18	30	—	1	1	—	1	1	11	14	25	17	18	35
„ „ 9. Esna	7	9	16	31	69	100	1	—	1	1	2	3	38	31	69	53	47	100
„ „ 10. Kapu	2	2	4	11	13	24	—	—	—	—	—	—	8	6	14	10	8	18
„ „ 11. Kirna	1	1	2	19	24	43	—	—	—	1	—	1	8	7	15	10	9	19
„ „ 12. Koigi	8	4	12	31	57	88	—	—	—	—	—	—	24	19	43	31	30	61
„ „ 13. Kuksema	7	4	11	24	38	62	—	—	—	—	—	—	19	16	35	26	23	49
„ „ 14. Käru	14	17	31	27	42	69	1	—	1	1	—	1	27	17	44	29	18	47
„ „ 15. Lehtse	8	9	17	37	65	102	1	—	1	1	—	1	32	22	54	42	33	75
„ „ 16. Liigvalla	3	5	8	22	37	59	—	—	—	—	1	1	14	25	39	21	30	51
„ „ 17. Mäo	6	4	10	27	55	82	1	4	5	1	4	5	27	17	44	34	28	62
„ „ 18. Nõmküla	3	3	6	28	46	74	—	—	—	—	—	—	27	21	48	37	29	66
„ „ 19. Särevere	3	7	10	50	66	116	—	—	—	—	1	1	35	33	68	49	41	90
„ „ 20. Vahastu	4	3	7	8	20	28	—	—	—	—	—	—	4	9	13	5	9	14
„ „ 21. Veinjärve	6	7	13	40	71	111	4	—	4	6	1	7	42	32	74	59	50	109
„ „ 22. Väätsa	2	4	6	11	31	42	—	—	—	—	—	—	28	18	46	33	24	57
„ „ 23. Võhmuta	5	4	9	23	40	63	—	1	1	—	1	1	29	37	66	36	42	78
Üldarvud—*Totaux*																		
2. Alevid—*Bourgs*	3	2	5	15	51	66	—	—	—	—	—	—	17	16	33	21	21	42
3. Linn ja alevid—*Ville et bourgs*	10	10	20	34	108	142	—	—	—	—	—	—	29	23	52	35	29	64
4. Vallad ja alevikud—*Communes*	108	106	214	540	935	1475	8	6	14	11	12	23	488	421	909	656	576	1232
5. Alev., val. ja alev.—*Bourgs et com.*	111	108	219	555	986	1541	8	6	14	11	12	23	505	437	942	677	597	1274
6. Üldse maakond—*Grand total*	**118**	**116**	**234**	**574**	**1043**	**1617**	**8**	**6**	**14**	**11**	**12**	**23**	**517**	**444**	**961**	**691**	**605**	**1296**

Tab. 7. HARIDUS, VANUS, SUGU (7 a. van. alates) — *INSTRUCTION, ÂGE ET SEXE (au-dessus de 7 ans.)*
(ainult hariduse järg. jaot. isikud — v. tab. 6-a — laht. 16, 17, 18.) — *(population répartie par enseign. — v. tabl. 6-a.)*

a) maakonna üldkokkuvõte — *a) totaux pour arrondissement*

1. l-tud—vastav õpeasutus lõpetatud *cours d'établis. corresp. terminé* 2. l-ata—vastav õpeasutus lõpetamata *cours d'établis. corresp. non terminé* 3. kokku—*total*	Alghariidus *Instr. primaire*		Kõrgem algharid. *Prim. supér.* Üldine *Génér.*		Kõrgem algharid. *Prim. supér.* Kutseline *Profess.*		Kesk erikoolid *Spéc. second.*		Keskkooli haridus *Secondaire* Üldine *Génér.*		Keskkooli haridus *Secondaire* Kutseline *Profess.*		Kõrgem eriharidus *Supér. spéc.*		Ülikooli haridus *Supér.*		Kokku harid. järele jaotat. *Total de la popul. répartie par instruct.*		
	M.	N.	M.	N.	M.	N.	M.	N.	M.	N.	M.	N.	M.	N.	M.	N.	M.	N.	Kokku
	1	2	3	4	5	6	7	8	9	10	11	12	13	14	15	16	17	18	19
PAIDE LINN — *VILLE DE PAIDE*																			
7— 9 a. van. 1915—1913 a. sünd. 1. l-tud.	—	—	—	—	—	—	—	—	—	—	—	—	—	—	—	—	—	—	—
2. l-ata.	49	53	—	—	—	—	—	—	8	14	—	—	—	—	—	—	57	67	124
3. kokku	49	53	—	—	—	—	—	—	8	14	—	—	—	—	—	—	57	67	124
10—19 „ „ 1912—1903 „ „ 1. l-tud.	24	25	1	—	—	—	—	—	—	2	—	—	—	—	—	—	25	27	52
2. l-ata.	144	131	5	3	1	—	—	1	64	99	1	—	1	—	—	2	216	236	452
3. kokku	168	156	6	3	1	—	—	1	64	101	1	—	1	—	—	2	241	263	504
20—29 „ „ 1902—1893 „ „ 1. l-tud.	85	98	20	7	1	—	4	4	3	34	2	—	—	1	—	3	115	147	262
2. l-ata.	32	54	8	4	2	—	3	—	32	51	1	—	1	—	8	5	87	114	201
3. kokku	117	152	28	11	3	—	7	4	35	85	3	—	1	1	8	8	202	261	463
30—39 „ „ 1892—1883 „ „ 1. l-tud.	97	137	21	9	2	1	3	11	4	17	5	—	3	—	8	2	143	177	320
2. l-ata.	34	49	16	2	1	—	1	—	6	14	—	—	2	—	3	2	63	67	130
3. kokku	131	186	37	11	3	1	4	11	10	31	5	—	5	—	11	4	206	244	450
40—49 „ „ 1882—1873 „ „ 1. l-tud.	106	130	19	1	—	—	—	—	5	15	2	—	—	—	3	1	135	147	282
2. l-ata.	22	41	8	2	—	—	—	—	3	4	—	—	—	—	3	—	36	47	83
3. kokku	128	171	27	3	—	—	—	—	8	19	2	—	—	—	6	1	171	194	365
50—59 „ „ 1872—1863 „ „ 1. l-tud.	80	128	9	—	—	—	2	—	1	11	—	—	—	—	4	—	96	139	235
2. l-ata.	18	35	3	—	—	—	1	—	2	2	—	—	—	—	—	—	24	37	61
3. kokku	98	163	12	—	—	—	3	—	3	13	—	—	—	—	4	—	120	176	296
60—69 „ „ 1862—1853 „ „ 1. l-tud.	48	66	4	3	—	—	—	—	1	5	—	—	—	—	3	—	56	74	130
2. l-ata.	15	36	1	1	—	—	—	—	3	1	—	—	—	—	—	—	19	38	57
3. kokku	63	102	5	4	—	—	—	—	4	6	—	—	—	—	3	—	75	112	187
70 ja vanem. 1852—ja var. „ 1. l-tud.	10	35	—	—	—	—	—	—	—	1	—	—	—	—	—	1	10	37	47
2. l-ata.	10	19	2	—	—	—	—	—	—	—	—	—	—	—	1	—	13	19	32
3. kokku	20	54	2	—	—	—	—	—	—	1	—	—	—	—	1	1	23	56	79
Vanus teadmata—*Âge inconnu* . . 1. l-tud.	—	—	—	—	—	—	—	—	—	—	—	—	—	—	—	—	—	—	—
2. l-ata.	—	—	—	—	—	—	—	—	—	—	—	—	—	—	—	—	—	—	—
3. kokku	—	—	—	—	—	—	—	—	—	—	—	—	—	—	—	—	—	—	—
Kokku 1. l-tud.	450	619	74	20	3	1	9	15	14	85	9	—	3	1	18	7	580	748	1328
Kokku 2. l-ata.	324	418	43	12	4	—	5	1	118	185	2	—	4	—	15	9	515	625	1140
Üldse — *Total*	**774**	**1037**	**117**	**32**	**7**	**1**	**14**	**16**	**132**	**270**	**11**	—	**7**	**1**	**33**	**16**	**1095**	**1373**	**2468**
ALEVID—*BOURGS*																			
7— 9 a. van. 1915—1913 a. sünd. 1. l-tud.	—	—	—	—	—	—	—	—	—	—	—	—	—	—	—	—	—	—	—
2. l-ata.	69	72	5	11	—	—	—	—	1	1	—	—	—	—	—	—	75	84	159
3. kokku	69	72	5	11	—	—	—	—	1	1	—	—	—	—	—	—	75	84	159
10—19 „ „ 1912—1903 „ „ 1. l-tud.	45	39	2	4	—	—	—	—	1	5	—	—	—	—	—	—	48	48	96
2. l-ata.	256	246	71	61	1	1	1	2	57	69	3	—	—	—	2	1	391	380	771
3. kokku	301	285	73	65	1	1	1	2	58	74	3	—	—	—	2	1	439	428	867
20—29 „ „ 1902—1893 „ „ 1. l-tud.	177	181	26	13	8	3	7	—	12	28	2	—	—	1	4	1	236	227	463
2. l-ata.	41	71	11	17	2	—	3	2	26	32	3	—	2	—	9	4	97	126	223
3. kokku	218	252	37	30	10	3	10	2	38	60	5	—	2	1	13	5	333	353	686
30—39 „ „ 1892—1883 „ „ 1. l-tud.	207	294	21	7	9	2	2	8	5	15	2	—	3	—	5	—	254	326	580
2. l-ata.	54	64	14	2	4	—	—	—	7	7	2	—	—	—	4	—	85	73	158
3. kokku	261	358	35	9	13	2	2	8	12	22	4	—	3	—	9	—	339	399	738
40—49 „ „ 1882—1873 „ „ 1. l-tud.	256	251	17	1	4	—	2	—	3	7	—	—	1	—	6	—	289	259	548
2. l-ata.	27	39	12	1	2	—	—	—	4	6	—	—	1	—	—	—	46	46	92
3. kokku	283	290	29	2	6	—	2	—	7	13	—	—	2	—	6	—	335	305	640
50—59 „ „ 1872—1863 „ „ 1. l-tud.	149	160	10	—	2	—	2	—	1	9	—	—	—	—	1	—	165	169	334
2. l-ata.	26	17	6	—	—	—	—	—	4	3	—	—	—	—	1	—	37	20	57
3. kokku	175	177	16	—	2	—	2	—	5	12	—	—	—	—	2	—	202	189	391
60—69 „ „ 1862—1853 „ „ 1. l-tud.	77	109	—	—	—	1	1	—	—	5	1	—	—	—	—	—	79	115	194
2. l-ata.	10	19	1	—	—	—	—	—	—	—	—	—	—	—	—	—	11	19	30
3. kokku	87	128	1	—	—	1	1	—	—	5	1	—	—	—	—	—	90	134	224
70 ja vanem. 1852 ja var. „ 1. l-tud.	17	18	1	—	—	1	—	—	1	3	1	—	—	—	—	—	20	22	42
2. l-ata.	6	11	—	—	—	—	—	—	—	—	—	—	—	—	—	—	6	11	17
3. kokku	23	29	1	—	—	1	—	—	1	3	1	—	—	—	—	—	26	33	59
Vanus teadmata—*Âge inconnu* . . 1. l-tud.	1	2	—	—	—	—	—	—	—	—	—	—	—	—	—	—	1	2	3
2. l-ata.	1	—	—	—	—	—	—	—	—	—	—	—	—	—	—	—	1	—	1
3. kokku	2	2	—	—	—	—	—	—	—	—	—	—	—	—	—	—	2	2	4
Kokku 1. l-tud.	929	1054	77	25	23	7	14	8	23	72	6	—	4	1	16	1	1092	1168	2260
Kokku 2. l-ata.	490	539	120	92	9	1	4	4	99	118	8	—	3	—	16	5	749	759	1508
Üldse — *Total*	**1419**	**1593**	**197**	**117**	**32**	**8**	**18**	**12**	**122**	**190**	**14**	—	**7**	**1**	**32**	**6**	**1841**	**1927**	**3768**

Tab. 7-a (järg) — *Tab. 7-a (Suite)*

1. l-tud—vastav õpeasutus lõpetatud *cours d'établis. corresp. terminé*
2. l—ata—vastav õpeasutus lõpetamata *cours d'établis. corresp. non terminé*
3. kokku—*total*

		Alghari-dus *Instr. primaire*		Kõrgem algharid. *Prim. supér.* Üldine *Génér.*		Kõrgem algharid. *Prim. supér.* Kutse-line *Profess.*		Kesk erikoo-lid *Spéc. second.*		Keskkooli haridus *Secondaire* Üldine *Génér.*		Keskkooli haridus *Secondaire* Kutse-line *Profess.*		Kõrgem eriharidus *Supér. spéc.*		Ülikooli haridus *Supér.*		Kokku harid. järele jaotat. *Total de la popul. répartie par instruct.*		
		M.	N.	M.	N.	M.	N.	M.	N.	M.	N.	M.	N.	M.	N.	M.	N.	M.	N.	Kokku
		1	2	3	4	5	6	7	8	9	10	11	12	13	14	15	16	17	18	19
VALLAD (üh. alevik.)—*COMMUNES*																				
7— 9 a. van. 1915—1913 a. sünd.	1. l-tud.	—	—	—	—	—	—	—	—	—	—	—	—	—	—	—	—	—	—	—
	2. l-ata.	496	565	5	7	—	—	—	—	8	6	—	—	—	—	—	—	509	578	1087
	3. kokku	496	565	5	7	—	—	—	—	8	6	—	—	—	—	—	—	509	578	1087
10—19 „ „ 1912—1903 „ „	1. l-tud.	1459	1416	17	20	6	1	1	1	4	19	—	—	—	—	—	—	1487	1457	2944
	2. l-ata.	3269	2950	133	111	24	15	24	7	372	487	7	—	5	—	4	7	3838	3577	7415
	3. kokku	4728	4366	150	131	30	16	25	8	376	506	7	—	5	—	4	7	5325	5034	10359
20—29 „ „ 1902—1893 „ „	1. l-tud.	2318	2965	55	39	14	13	21	17	36	115	10	—	1	2	2	2	2457	3153	5610
	2. l-ata.	523	622	70	28	14	5	9	9	113	196	12	—	24	—	42	42	807	902	1709
	3. kokku	2841	3587	125	67	28	18	30	26	149	311	22	—	25	2	44	44	3264	4055	7319
30—39 „ „ 1892—1883 „ „	1. l-tud.	2392	2875	63	19	11	2	27	31	22	42	7	—	2	—	15	—	2539	2969	5508
	2. l-ata.	331	352	49	10	4	1	3	1	31	29	2	—	2	—	14	2	436	395	831
	3. kokku	2723	3227	112	29	15	3	30	32	53	71	9	—	4	—	29	2	2975	3364	6339
40—49 „ „ 1882—1873 „ „	1. l-tud.	2248	2530	48	7	9	—	5	1	16	12	3	—	—	—	10	—	2339	2550	4889
	2. l-ata.	245	235	40	10	2	—	—	—	25	10	—	—	—	—	5	1	317	256	573
	3. kokku	2493	2765	88	17	11	—	5	1	41	22	3	—	—	—	15	1	2656	2806	5462
50—59 „ „ 1872—1863 „ „	1. l-tud.	1964	2210	36	4	1	—	7	—	9	13	2	—	—	1	7	—	2026	2228	4254
	2. l-ata.	192	207	16	3	1	—	2	—	9	10	—	—	—	—	4	—	224	220	444
	3. kokku	2156	2417	52	7	2	—	9	—	18	23	2	—	—	1	11	—	2250	2448	4698
60—69 „ „ 1862—1853 „ „	1. l-tud.	1268	1329	14	2	—	—	8	—	4	13	—	—	—	—	1	—	1295	1344	2639
	2. l-ata.	187	296	9	1	—	—	1	—	3	2	1	—	—	—	2	1	203	300	503
	3. kokku	1455	1625	23	3	—	—	9	—	7	15	1	—	—	—	3	1	1498	1644	3142
70 ja vanem. 1852 ja var. „ „	1. l-tud.	412	322	6	—	—	—	1	—	1	3	1	—	—	—	3	—	424	325	749
	2. l-ata.	132	151	—	—	1	—	—	—	1	1	—	—	—	—	1	—	135	152	287
	3. kokku	544	473	6	—	1	—	1	—	2	4	1	—	—	—	4	—	559	477	1036
Vanus teadmata—*Âge inconnu* . .	1. l-tud.	13	19	1	—	—	—	—	—	—	—	—	—	—	—	—	—	14	19	33
	2. l-ata.	6	6	—	—	—	—	—	—	—	1	—	—	—	—	—	—	6	7	13
	3. kokku	19	25	1	—	—	—	—	—	—	1	—	—	—	—	—	—	20	26	46
kokku	1. l-tud.	12074	13666	240	91	41	16	70	50	92	217	23	—	3	3	38	2	12581	14045	26626
	2. l-ata.	5381	5384	322	170	46	21	39	17	562	742	22	—	31	—	72	53	6475	6387	12862
Üldse—*Total*		**17455**	**19050**	**562**	**261**	**87**	**37**	**109**	**67**	**654**	**959**	**45**	—	**34**	**3**	**110**	**55**	**19056**	**20432**	**39488**

ÜLDARVUD — *TOTAUX*																				
7— 9 a. van. 1915—1913 a. sünd.	1. l-tud.	—	—	—	—	—	—	—	—	—	—	—	—	—	—	—	—	—	—	—
	2. l-ata.	614	690	10	18	—	—	—	—	17	21	—	—	—	—	—	—	641	729	1370
	3. kokku	614	690	10	18	—	—	—	—	17	21	—	—	—	—	—	—	641	729	1370
10—19 „ „ 1912—1903 „ „	1. l-tud.	1528	1480	20	24	6	1	1	1	5	26	—	—	—	—	—	—	1560	1532	3092
	2. l-ata.	3669	3327	209	175	26	16	25	10	493	655	11	—	6	—	6	10	4445	4193	8638
	3. kokku	5197	4807	229	199	32	17	26	11	498	681	11	—	6	—	6	10	6005	5725	11730
20—29 „ „ 1902—1893 „ „	1. l-tud.	2580	3244	101	59	23	16	32	21	51	177	14	—	1	4	6	6	2808	3527	6335
	2. l-ata.	596	747	89	49	18	5	15	11	171	279	16	—	27	—	59	51	991	1142	2133
	3. kokku	3176	3991	190	108	41	21	47	32	222	456	30	—	28	4	65	57	3799	4669	8468
30—39 „ „ 1892—1883 „ „	1. l-tud.	2696	3306	105	35	22	5	32	50	31	74	14	—	8	—	28	2	2936	3472	6408
	2. l-ata.	419	465	79	14	9	1	4	1	44	50	4	—	4	—	21	4	584	535	1119
	3. kokku	3115	3771	184	49	31	6	36	51	75	124	18	—	12	—	49	6	3520	4007	7527
40—49 „ „ 1882—1873 „ „	1. l-tud.	2610	2911	84	9	13	—	7	1	24	34	5	—	1	—	19	1	2763	2956	5719
	2. l-ata.	294	315	60	13	4	—	—	—	32	20	—	—	1	—	8	1	399	349	748
	3. kokku	2904	3226	144	22	17	—	7	1	56	54	5	—	2	—	27	2	3162	3305	6467
50—59 „ „ 1872—1863 „ „	1. l-tud.	2193	2498	55	4	3	—	11	—	11	33	2	—	—	1	12	—	2287	2536	4823
	2. l-ata.	236	259	25	3	1	—	3	—	15	15	—	—	—	—	5	—	285	277	562
	3. kokku	2429	2757	80	7	4	—	14	—	26	48	2	—	—	1	17	—	2572	2813	5385
60—69 „ „ 1862—1853 „ „	1. l-tud.	1393	1504	18	5	—	1	9	—	5	23	1	—	—	—	4	—	1430	1533	2963
	2. l-ata.	212	351	11	2	—	—	1	—	6	3	1	—	—	—	2	1	233	357	590
	3. kokku	1605	1855	29	7	—	1	10	—	11	26	2	—	—	—	6	1	1663	1890	3553
70 ja vanem. 1852 ja var. „ „	1. l-tud.	439	375	7	—	—	1	1	—	2	7	2	—	—	—	3	1	454	384	838
	2. l-ata.	148	181	2	—	1	—	—	—	1	1	—	—	—	—	2	—	154	182	336
	3. kokku	587	556	9	—	1	1	1	—	3	8	2	—	—	—	5	1	608	566	1174
Vanus teadmata—*Âge inconnu* . .	1. l-tud.	14	21	1	—	—	—	—	—	—	—	—	—	—	—	—	—	15	21	36
	2. l-ata.	7	6	—	—	—	—	—	—	—	1	—	—	—	—	—	—	7	7	14
	3. kokku	21	27	1	—	—	—	—	—	—	1	—	—	—	—	—	—	22	28	50
kokku	1. l-tud.	13453	15339	391	136	67	24	93	73	129	374	38	—	10	5	72	10	14253	15961	30214
	2. l-ata.	6195	6341	485	274	59	22	48	22	779	1045	32	—	38	—	103	67	7739	7771	15510
ÜLDSE MKD.—*Grand total*		**19648**	**21680**	**876**	**410**	**126**	**46**	**141**	**95**	**908**	**1419**	**70**	—	**48**	**5**	**175**	**77**	**21992**	**23732**	**45724**

Tab. 7. HARIDUS, VANUS, SUGU (7 a. van. alates) —

(ainult hariduse järr. jaot. isikud—v. tab. 6-a. laht. 16, 17, 18)

b) kokkuvõte admin. üksuste järele —

INSTRUCTION, ÂGE, SEXE (au-dessus de 7 ans)

(population répartie par enseign.—v. tabl. 6-a)

b) totaux par les unités admin.

1. l-tud—vastav õpeasutus lõpetatud *cours d'établis. corresp. terminé* 2. l-ata— vastav õpeasutus lõpetamata *cours d'établis. corresp. non terminé* 3. kokku—*total*		Algharidus *Instr. primaire*			Kõrgem algharidus *Prim. supér.* Üldine *Génér.*			Kõrgem algharidus *Prim. supér.* Kutseline *Profess.*			Kesk erikoolid *Spéc. second.*		
		M.	N.	Kokku	M.	N.	Kokku	M.	N.	Kokku	M.	N.	Kokku
		1	2	3	4	5	6	7	8	9	10	11	12
1. Paide linn—*Ville de Paide*	1. l-tud	450	619	1069	74	20	94	3	1	4	9	15	24
	2. l-ata	324	418	742	43	12	55	4	—	4	5	1	6
	3. kokku	774	1037	1811	117	32	149	7	1	8	14	16	30
2. Tapa alev—*Bourg Tapa*	1. l-tud	483	543	1026	49	19	68	23	6	29	10	5	15
	2. l-ata	271	289	560	30	19	49	9	1	10	3	2	5
	3. kokku	754	832	1586	79	38	117	32	7	39	13	7	20
3. Türi „ „ *Türi*	1. l-tud	446	511	957	28	6	34	—	1	1	4	3	7
	2. l-ata	219	250	469	90	73	163	—	—	—	1	2	3
	3. kokku	665	761	1426	118	79	197	—	1	1	5	5	10
Vallad — *Communes* 4. Albu	1. l-tud	757	831	1588	9	2	11	1	1	2	3	2	5
	2. l-ata	456	518	974	9	3	12	2	—	2	—	1	1
	3. kokku	1213	1349	2562	18	5	23	3	1	4	3	3	6
„ „ 5. Alliku	1. l-tud	519	608	1127	5	2	7	—	—	—	5	—	5
	2. l-ata	313	335	648	18	12	30	2	—	2	1	—	1
	3. kokku	832	943	1775	23	14	37	2	—	2	6	—	6
„ „ 6. Ambla	1. l-tud	856	1014	1870	22	6	28	2	3	5	10	7	17
	2. l-ata	478	485	963	18	8	26	7	5	12	8	3	11
	3. kokku	1334	1499	2833	40	14	54	9	8	17	18	10	28
Sellest. Ambla al.	1. l-tud	91	127	218	7	3	10	2	1	3	—	1	1
	2. l-ata	51	50	101	3	4	7	2	1	3	—	—	—
	3. kokku	142	177	319	10	7	17	4	2	6	—	1	1
„ „ 7. Anna	1. l-tud	361	403	764	1	—	1	—	—	—	2	2	4
	2. l-ata	135	140	275	5	—	5	3	—	3	1	1	2
	3. kokku	496	543	1039	6	—	6	3	—	3	3	3	6
„ „ 8. Einmanni	1. l-tud	435	471	906	8	4	12	2	1	3	1	1	2
	2. l-ata	136	123	259	7	6	13	1	—	1	1	—	1
	3. kokku	571	594	1165	15	10	25	3	1	4	2	1	3
„ „ 9. Esna	1. l-tud	878	1068	1946	23	1	24	3	1	4	12	6	18
	2. l-ata	308	315	623	16	3	19	1	2	3	1	2	3
	3. kokku	1186	1383	2569	39	4	43	4	3	7	13	8	21
„ „ 10. Kapu	1. l-tud	253	273	526	5	2	7	2	1	3	—	—	—
	2. l-ata	121	106	227	3	5	8	1	1	2	—	—	—
	3. kokku	374	379	753	8	7	15	3	2	5	—	—	—
„ „ 11. Kirna	1. l-tud	263	308	571	3	1	4	—	—	—	—	—	—
	2. l-ata	89	110	199	4	3	7	1	1	2	—	—	—
	3. kokku	352	418	770	7	4	11	1	1	2	—	—	—
„ „ 12. Koigi	1. l-tud	775	863	1638	12	1	13	3	—	3	2	3	5
	2. l-ata	267	245	512	18	1	19	1	1	2	—	—	—
	3. kokku	1042	1108	2150	30	2	32	4	1	5	2	3	5
„ „ 13. Kuksema	1. l-tud	624	687	1311	11	7	18	1	1	2	—	3	3
	2. l-ata	206	192	398	10	5	15	1	—	1	1	1	2
	3. kokku	830	879	1709	21	12	33	2	1	3	1	4	5
„ „ 14. Käru	1. l-tud	475	544	1019	8	1	9	3	2	5	2	—	2
	2. l-ata	214	183	397	6	—	6	3	1	4	4	2	6
	3. kokku	689	727	1416	14	1	15	6	3	9	6	2	8

1. l-tud—vastav õpeasutus lõpetatud *cours d'établis. corresp. terminé* 2. l-ata— vastav õpeasutus lõpetamata *cours d'établis. corresp. non terminé* 3. kokku—*total*		Keskkooli haridus *Secondaire* Üldine *Génér.*			Keskkooli haridus *Secondaire* Kutseline *Profess.*			Kõrgem eriharidus *Supér. spéc.*			Ülikooli haridus *Supér.*			Kokku harid. järele jaotat. *Total de la popul. répartie par instruct.*		
		M.	N.	Kokku	M.	N.	Kokku	M.	N.	Kokku	M.	N.	Kokku	M.	N.	Kokku
		13	14	15	16	17	18	19	20	21	22	23	24	25	26	27
1. Paide linn—*Ville de Paide*	1. l-tud	14	85	99	9	—	9	3	1	4	18	7	25	580	748	1328
	2. l-ata	118	185	303	2	—	2	4	—	4	15	9	24	515	625	1140
	3. kokku	132	270	402	11	—	11	7	1	8	33	16	49	1095	1373	2468
2. Tapa alev—*Bourg Tapa*	1. l-tud	12	37	49	6	—	6	2	—	2	9	—	9	594	610	1204
	2. l-ata	69	68	137	8	—	8	1	—	1	8	2	10	399	381	780
	3. kokku	81	105	186	14	—	14	3	—	3	17	2	19	993	991	1984
3. Türi „ „ *Türi*	1. l-tud	11	35	46	—	—	—	2	1	3	7	1	8	498	558	1056
	2. l-ata	30	50	80	—	—	—	2	—	2	8	3	11	350	378	728
	3. kokku	41	85	126	—	—	—	4	1	5	15	4	19	848	936	1784
Vallad — *Communes* 4. Albu	1. l-tud	7	9	16	2	—	2	1	—	1	3	—	3	783	845	1628
	2. l-ata	35	41	76	1	—	1	1	—	1	2	2	4	506	565	1071
	3. kokku	42	50	92	3	—	3	2	—	2	5	2	7	1289	1410	2699
„ „ 5. Alliku	1. l-tud	3	10	13	4	—	4	—	—	—	2	—	2	538	620	1158
	2. l-ata	21	34	55	—	—	—	2	—	2	3	4	7	360	385	745
	3. kokku	24	44	68	4	—	4	2	—	2	5	4	9	898	1005	1903
„ „ 6. Ambla	1. l-tud	7	26	33	4	—	4	—	1	1	6	—	6	907	1057	1964
	2. l-ata	63	90	153	1	—	1	—	—	—	12	5	17	587	596	1183
	3. kokku	70	116	186	5	—	5	—	1	1	18	5	23	1494	1653	3147
Sellest. Ambla al.	1. l-tud	1	4	5	2	—	2	—	—	—	3	—	3	106	136	242
	2. l-ata	25	30	55	—	—	—	—	—	—	4	2	6	85	87	172
	3. kokku	26	34	60	2	—	2	—	—	—	7	2	9	191	223	414
„ „ 7. Anna	1. l-tud	1	6	7	—	—	—	—	—	—	—	—	—	365	411	776
	2. l-ata	16	13	29	—	—	—	—	—	—	—	1	1	160	155	315
	3. kokku	17	19	36	—	—	—	—	—	—	—	1	1	525	566	1091
„ „ 8. Einmanni	1. l-tud	1	2	3	—	—	—	1	—	1	2	—	2	450	479	929
	2. l-ata	9	12	21	1	—	1	1	—	1	—	1	1	156	142	298
	3. kokku	10	14	24	1	—	1	2	—	2	2	1	3	606	621	1227
„ „ 9. Esna	1. l-tud	2	14	16	2	—	2	—	—	—	4	—	4	924	1090	2014
	2. l-ata	39	61	100	2	—	2	—	—	—	5	3	8	372	386	758
	3. kokku	41	75	116	4	—	4	—	—	—	9	3	12	1296	1476	2772
„ „ 10. Kapu	1. l-tud	4	6	10	1	—	1	—	—	—	1	—	1	266	282	548
	2. l-ata	13	20	33	1	—	1	1	—	1	3	—	3	143	132	275
	3. kokku	17	26	43	2	—	2	1	—	1	4	—	4	409	414	823
„ „ 11. Kirna	1. l-tud	1	—	1	—	—	—	—	—	—	—	—	—	267	309	576
	2. l-ata	3	9	12	1	—	1	—	—	—	1	—	1	99	123	222
	3. kokku	4	9	13	1	—	1	—	—	—	1	—	1	366	432	798
„ „ 12. Koigi	1. l-tud	4	5	9	1	—	1	—	—	—	3	—	3	800	872	1672
	2. l-ata	34	37	71	2	—	2	—	—	—	1	1	2	323	285	608
	3. kokku	38	42	80	3	—	3	—	—	—	4	1	5	1123	1157	2280
„ „ 13. Kuksema	1. l-tud	6	—	6	1	—	1	—	—	—	—	—	—	643	698	1341
	2. l-ata	25	40	65	2	—	2	2	—	2	4	2	6	251	240	491
	3. kokku	31	40	71	3	—	3	2	—	2	4	2	6	894	938	1832
„ „ 14. Käru	1. l-tud	7	17	24	—	—	—	1	—	1	—	—	—	496	564	1060
	2. l-ata	27	32	59	—	—	—	2	—	2	5	6	11	261	224	485
	3. kokku	34	49	83	—	—	—	3	—	3	5	6	11	757	788	1545

1. l-tud—vastav õpeasutus lõpetatud *cours d'établis. corresp. terminé* 2. l-ata— vastav õpeasutus lõpetamata *cours d'établis. corresp. non terminé* 3. kokku—*total*		Hariduse järele jaotatud isikutest 7—9 a. vanad *Enfants de 7—9 ans de nombre tot. de la population répartie par instruction* Algharidus *Instr. primaire*			Kõrgem algharid. *Prim. supér.* Üldine *Génér.*			Kesk-kooli har. *Secondaire* Üldine *Génér.*			Üldse *Grand total*		
		M.	N.	K.	M.	N.	K.	M.	N.	K.	M.	N.	K.
		28	29	30	31	32	33	37	38	39	43	44	45
1. Paide linn—*Ville de Paide*	1. l-tud												
	2. l-ata	49	53	102	—	—	—	8	14	22	57	67	124
	3. kokku												
2. Tapa alev—*Bourg Tapa*	1. l-tud												
	2. l-ata	34	33	67	—	—	—	—	—	—	34	33	67
	3. kokku												
3. Türi „ „ *Türi*	1. l-tud												
	2. l-ata	35	39	74	5	11	16	1	1	2	41	51	92
	3. kokku												
Vallad — *Communes* 4. Albu	1. l-tud												
	2. l-ata	34	32	66	—	—	—	1	—	1	35	32	67
	3. kokku												
„ „ 5. Alliku	1. l-tud												
	2. l-ata	23	29	52	—	1	1	—	—	—	23	30	53
	3. kokku												
„ „ 6. Ambla	1. l-tud												
	2. l-ata	47	51	98	—	—	—	2	2	4	49	53	102
	3. kokku												
Sellest. Ambla al.	1. l-tud												
	2. l-ata	8	14	22	—	—	—	1	1	2	9	15	24
	3. kokku												
„ „ 7. Anna	1. l-tud												
	2. l-ata	13	13	26	—	—	—	—	—	—	13	13	26
	3. kokku												
„ „ 8. Einmanni	1. l-tud												
	2. l-ata	16	13	29	—	—	—	—	—	—	16	13	29
	3. kokku												
„ „ 9. Esna	1. l-tud												
	2. l-ata	32	43	75	—	—	—	1	—	1	33	43	76
	3. kokku												
„ „ 10. Kapu	1. l-tud												
	2. l-ata	11	12	23	—	—	—	1	—	1	12	12	24
	3. kokku												
„ „ 11. Kirna	1. l-tud												
	2. l-ata	7	11	18	—	—	—	—	—	—	7	11	18
	3. kokku												
„ „ 12. Koigi	1. l-tud												
	2. l-ata	33	26	59	—	—	—	—	1	1	33	27	60
	3. kokku												
„ „ 13. Kuksema	1. l-tud												
	2. l-ata	20	26	46	—	—	—	—	—	—	20	26	46
	3. kokku												
„ „ 14. Käru	1. l-tud												
	2. l-ata	14	16	30	—	—	—	—	1	1	14	17	31
	3. kokku												

Tab. 7-b (järg) — / *Tab. 7-b (Suite)*

1. l-tud—vastav õpeasutus lõpetatud—*cours d'établis. corresp. terminé* 2. l-ata—vastav õpeasutus lõpetamata—*cours d'établis. corresp. non terminé* 3. kokku—*total*	Algharidus *Instr. primaire*			Kõrgem algharidus *Prim. supér.* Üldine *Génér.*			Kõrgem algharidus *Prim. supér.* Kutseline *Profess.*			Kesk erikoolid *Spéc. second.*		
	M.	N.	Kokku	M.	N.	Kokku	M.	N.	Kokku	M.	N.	Kokku
	1	2	3	4	5	6	7	8	9	10	11	12
Vallad — *Communes* 15. Lehtse . 1. l-tud .	800	853	1653	18	8	26	5	1	6	10	6	16
2. l-ata .	483	452	935	19	4	23	4	2	6	7	—	7
3. kokku	1283	1305	2588	37	12	49	9	3	12	17	6	23
„ „ 16. Liigvalla 1. l tud .	570	654	1224	20	14	34	1	1	2	4	5	9
2. l-ata .	280	238	518	14	14	28	2	1	3	8	—	8
3. kokku	850	892	1742	34	28	62	3	2	5	12	5	17
„ „ 17. Mäo . . 1. l-tud .	587	648	1235	13	4	17	1	1	2	2	1	3
2. l-ata .	248	220	468	11	2	13	1	—	1	—	—	—
3. kokku	835	868	1703	24	6	30	2	1	3	2	1	3
„ „ 18. Nõmküla 1. l-tud .	654	719	1373	15	4	19	3	—	3	2	3	5
2. l-ata .	325	395	720	11	2	13	5	1	6	2	1	3
3. kokku	979	1114	2093	26	6	32	8	1	9	4	4	8
„ „ 19. Särevere 1. l-tud .	872	1018	1890	11	5	16	1	2	3	1	4	5
2. l-ata .	341	339	680	29	9	38	1	2	3	1	1	2
3. kokku	1213	1357	2570	40	14	54	2	4	6	2	5	7
„ „ 20. Vahastu 1. l-tud .	158	185	343	3	—	3	—	—	—	—	—	—
2. l-ata .	61	60	121	5	—	5	4	—	4	—	1	1
3. kokku	219	245	464	8	—	8	4	—	4	—	1	1
„ „ 21. Veinjärve 1. l-tud .	1159	1268	2427	26	17	43	4	—	4	6	2	8
2. l-ata .	392	402	794	75	64	139	3	2	5	1	1	2
3. kokku	1551	1670	3221	101	81	182	7	2	9	7	3	10
„ „ 22. Väätsa . 1. l-tud .	414	480	894	10	—	10	5	—	5	2	1	3
2. l-ata .	272	272	544	8	4	12	1	—	1	1	—	1
3. kokku	686	752	1438	18	4	22	6	—	6	3	1	4
„ „ 23. Võhmuta 1. l-tud .	664	771	1435	17	12	29	4	1	5	6	4	10
2. l-ata .	256	254	510	36	25	61	2	2	4	2	3	5
3. kokku	920	1025	1945	53	37	90	6	3	9	8	7	15
Üldarvud—*Totaux*												
2. Alevid—*Bourgs* . . . . . 1. l-tud .	929	1054	1983	77	25	102	23	7	30	14	8	22
2. l-ata .	490	539	1029	120	92	212	9	1	10	4	4	8
3. kokku	1419	1593	3012	197	117	314	32	8	40	18	12	30
3. Linn ja alevid—*Ville et bourgs* 1. l-tud .	1379	1673	3052	151	45	196	26	8	34	23	23	46
2. l-ata .	814	957	1771	163	104	267	13	1	14	9	5	14
3. kokku	2193	2630	4823	314	149	463	39	9	48	32	28	60
4. Vallad ja alevikud—*Communes* . 1. l-tud .	12074	13666	25740	240	91	331	41	16	57	70	50	120
2. l-ata .	5381	5384	10765	322	170	492	46	21	67	39	17	56
3. kokku	17455	19050	36505	562	261	823	87	37	124	109	67	176
5. Alev., val. ja alev.—*Bourgs et com.* 1. l-tud .	13003	14720	27723	317	116	433	64	23	87	84	58	142
2. l-ata .	5871	5923	11794	442	262	704	55	22	77	43	21	64
3. kokku	18874	20643	39517	759	378	1137	119	45	164	127	79	206
6. Üldse maakond—*Grand total* . . 1. l-tud .	**13453**	**15339**	**28792**	**391**	**136**	**527**	**67**	**24**	**91**	**93**	**73**	**166**
2. l-ata .	**6195**	**6341**	**12536**	**485**	**274**	**759**	**59**	**22**	**81**	**48**	**22**	**70**
3. kokku	**19648**	**21680**	**41328**	**876**	**410**	**1286**	**126**	**46**	**172**	**141**	**95**	**236**

1. l-tud—vastav õpeasutus lõpetatud—*cours d'établis. corresp. terminé* 2. l-ata—vastav õpeasutus lõpetamata—*cours d'établis. corresp. non terminé* 3. kokku—*total*	Keskkooli haridus *Secondaire* Üldine *Génér.*			Keskkooli haridus *Secondaire* Kutseline *Profess.*			Kõrgem eriharidus *Supér. spéc.*			Ülikooli haridus *Supér.*			Kokku harid. järele jaotat. *Total de la popul. répartie par instruct.*		
	M.	N.	Kokku	M.	N.	Kokku	M.	N.	Kokku	M.	N.	Kokku	M.	N.	Kokku
	13	14	15	16	17	18	19	20	21	22	23	24	25	26	27
Vallad — *Communes* 15. Lehtse . 1. l-tud .	12	21	33	—	—	—	—	—	—	4	—	4	849	889	1738
2. l-ata .	62	67	129	3	—	3	1	—	1	6	1	7	585	526	1111
3. kokku	74	88	162	3	—	3	1	—	1	10	1	11	1434	1415	2849
„ „ 16. Liigvalla 1. l tud .	4	11	15	—	—	—	—	1	1	3	1	4	602	687	1289
2. l-ata .	29	35	64	—	—	—	3	—	3	2	9	11	338	297	635
3. kokku	33	46	79	—	—	—	3	1	4	5	10	15	940	984	1924
„ „ 17. Mäo . . 1. l-tud .	1	9	10	1	—	1	—	—	—	—	—	—	605	663	1268
2. l-ata .	30	35	65	—	—	—	3	—	3	3	—	3	296	257	553
3. kokku	31	44	75	1	—	1	3	—	3	3	—	3	901	920	1821
„ „ 18. Nõmküla 1. l-tud .	6	13	19	3	—	3	—	—	—	2	—	2	685	739	1424
2. l-ata .	35	45	80	3	—	3	1	—	1	5	7	12	387	451	838
3. kokku	41	58	99	6	—	6	1	—	1	7	7	14	1072	1190	2262
„ „ 19. Särevere 1. l-tud .	4	12	16	1	—	1	—	—	—	1	—	1	891	1041	1932
2. l-ata .	23	27	50	1	—	1	8	—	8	2	1	3	406	379	785
3. kokku	27	39	66	2	—	2	8	—	8	3	1	4	1297	1420	2717
„ „ 20. Vahastu 1. l-tud .	1	3	4	—	—	—	—	—	—	—	—	—	162	188	350
2. l-ata .	8	6	14	—	—	—	—	—	—	1	—	1	79	67	146
3. kokku	9	9	18	—	—	—	—	—	—	1	—	1	241	255	496
„ „ 21. Veinjärve 1. l-tud .	6	28	34	2	—	2	—	—	—	2	1	3	1205	1316	2521
2. l-ata .	29	49	78	—	—	—	4	—	4	8	6	14	512	524	1036
3. kokku	35	77	112	2	—	2	4	—	4	10	7	17	1717	1840	3557
„ „ 22. Väätsa . 1. l-tud .	8	9	17	—	—	—	—	—	—	1	—	1	440	490	930
2. l-ata .	16	28	44	1	—	1	—	—	—	3	1	4	302	305	607
3. kokku	24	37	61	1	—	1	—	—	—	4	1	5	742	795	1537
„ „ 23. Võhmuta 1. l-tud .	7	16	23	1	—	1	—	1	1	4	—	4	703	805	1508
2. l-ata .	45	61	106	3	—	3	2	—	2	6	3	9	352	348	700
3. kokku	52	77	129	4	—	4	2	1	3	10	3	13	1055	1153	2208
Üldarvud—*Totaux*															
2. Alevid—*Bourgs* . . . . . 1. l-tud .	23	72	95	6	—	6	4	1	5	16	1	17	1092	1168	2260
2. l-ata .	99	118	217	8	—	8	3	—	3	16	5	21	749	759	1508
3. kokku	122	190	312	14	—	14	7	1	8	32	6	38	1841	1927	3768
3. Linn ja alevid—*Ville et bourgs* 1. l-tud .	37	157	194	15	—	15	7	2	9	34	8	42	1672	1916	3588
2. l-ata .	217	303	520	10	—	10	7	—	7	31	14	45	1264	1384	2648
3. kokku	254	460	714	25	—	25	14	2	16	65	22	87	2936	3300	6236
4. Vallad ja alevikud—*Communes* . 1. l-tud .	92	217	309	23	—	23	3	3	6	38	2	40	12581	14045	26626
2. l-ata .	562	742	1304	22	—	22	31	—	31	72	53	125	6475	6387	12862
3. kokku	654	959	1613	45	—	45	34	3	37	110	55	165	19056	20432	39488
5. Alev., val. ja alev.—*Bourgs et com.* 1. l-tud .	115	289	404	29	—	29	7	4	11	54	3	57	13673	15213	28886
2. l-ata .	661	860	1521	30	—	30	34	—	34	88	58	146	7224	7146	14370
3. kokku	776	1149	1925	59	—	59	41	4	45	142	61	203	20897	22359	43256
6. Üldse maakond—*Grand total* . . 1. l-tud .	**129**	**374**	**503**	**38**	—	**38**	**10**	**5**	**15**	**72**	**10**	**82**	**14253**	**15961**	**30214**
2. l-ata .	**779**	**1045**	**1824**	**32**	—	**32**	**38**	—	**38**	**103**	**67**	**170**	**7739**	**7771**	**15510**
3. kokku	**908**	**1419**	**2327**	**70**	—	**70**	**48**	**5**	**53**	**175**	**77**	**252**	**21992**	**23732**	**45724**

1. l-tud—vastav õpeasutus lõpetatud—*cours d'établis. corresp. terminé* 2. l-ata—vastav õpeasutus lõpetamata—*cours d'établis. corresp. non terminé* 3. kokku—*total*	Hariduse järele jaotatud isikutest 7—9 a. vanad *Enfants de 7—9 ans de nombre tot. de la population répartie par instruction*: Algharidus *Instr. primaire*			Kõrgem algharid. *Prim. supér.* Üldine *Génér.*			Kesk-kooli har. *Secondaire* Üldine *Génér.*			Üldse *Grand total*		
	M.	N.	K.	M.	N.	K.	M.	N.	K.	M.	N.	K.
	28	29	30	31	32	33	37	38	39	43	44	45
Vallad — *Communes* 15. Lehtse . 1. l-tud .												
2. l-ata .	47	48	95	—	—	—	—	—	—	47	48	95
3. kokku												
„ „ 16. Liigvalla 1. l tud .												
2. l-ata .	18	28	46	—	—	—	—	—	—	18	28	46
3. kokku												
„ „ 17. Mäo . . 1. l-tud .												
2. l-ata .	36	29	65	—	—	—	—	—	—	36	29	65
3. kokku												
„ „ 18. Nõmküla 1. l-tud .												
2. l-ata .	24	39	63	—	—	—	—	—	—	24	39	63
3. kokku												
„ „ 19. Särevere 1. l-tud .												
2. l-ata .	35	45	80	—	—	—	—	—	—	35	45	80
3. kokku												
„ „ 20. Vahastu 1. l-tud .												
2. l-ata .	4	6	10	—	—	—	—	—	—	4	6	10
3. kokku												
„ „ 21. Veinjärve 1. l-tud .												
2. l-ata .	43	43	86	5	6	11	—	—	—	48	49	97
3. kokku												
„ „ 22. Väätsa . 1. l-tud .												
2. l-ata .	13	24	37	—	—	—	—	—	—	13	24	37
3. kokku												
„ „ 23. Võhmuta 1. l-tud .												
2. l-ata .	26	31	57	—	—	—	3	2	5	29	33	62
3. kokku												
Üldarvud—*Totaux*												
2. Alevid—*Bourgs* . . . . . 1. l-tud .												
2. l-ata .	69	72	141	5	11	16	1	1	2	75	84	159
3. kokku												
3. Linn ja alevid—*Ville et bourgs* 1. l-tud .												
2. l-ata .	118	125	243	5	11	16	9	15	24	132	151	283
3. kokku												
4. Vallad ja alevikud—*Communes* . 1. l-tud .												
2. l-ata .	496	565	1061	5	7	12	8	6	14	509	578	1087
3. kokku												
5. Alev., val. ja alev.—*Bourgs et com.* 1. l-tud .												
2. l-ata .	565	637	1202	10	18	28	9	7	16	584	662	1246
3. kokku												
6. Üldse maakond—*Grand total* . . 1. l-tud .												
2. l-ata .	**614**	**690**	**1304**	**10**	**18**	**28**	**17**	**21**	**38**	**641**	**729**	**1370**
3. kokku												

Tab. 8. SÜNNIKOHT, VANUS, SUGU — a) üldkokkuvõte —

	Sama maakond *Le même arrondissem.*						Teised maakonnad —									
	Sama admin. üksus *La même unité admin.*		Linn ehk alev *Ville de Paide ou bourg*		Alevik ehk vald *Commune rurale*		Viru *Viru*		Harju *Harju*		Lääne *Lääne*		Saare *Saare*		Pärnu *Pärnu*	
	M.	N.	M.	N.	M.	N.	M.	N.	M.	N.	M.	N.	M.	N.	M.	N.
	1	2	3	4	5	6	7	8	11	12	13	14	15	16	17	18
PAIDE LINN—*VILLE DE PAIDE*																
0— 9 a. van. 1922—1913 a. sünd.	128	133	—	—	26	21	6	2	16	21	—	—	—	—	2	2
10—19 „ „ 1912—1903 „ „	110	105	2	3	74	72	6	13	11	22	1	3	1	—	6	5
20—29 „ „ 1902—1893 „ „	37	58	2	1	83	101	13	12	9	14	2	2	—	2	7	10
30—39 „ „ 1892—1883 „ „	33	34	—	—	95	108	10	9	8	18	4	2	—	2	8	12
40—49 „ „ 1882—1873 „ „	18	28	—	2	81	100	7	10	10	13	3	1	1	3	9	6
50—59 „ „ 1872—1863 „ „	7	18	—	—	71	115	3	3	8	15	1	3	1	—	5	6
60—69 „ „ 1862—1853 „ „	4	14	—	—	52	92	2	8	5	9	—	—	—	—	3	6
70 ja vanem. 1852 ja var. sünd.	2	8	—	—	29	72	—	3	3	4	—	—	—	—	—	6
Vanus teadmata—*Âge inconnu*	—	—	—	—	—	—	—	—	—	—	—	—	—	—	—	—
Kokku—*Total*	**339**	**398**	**4**	**6**	**511**	**681**	**47**	**60**	**70**	**116**	**11**	**11**	**3**	**7**	**40**	**53**
ALEVID—*BOURGS*																
0— 9 a. van. 1922—1913 a. sünd.	197	180	4	2	51	59	24	19	32	24	—	—	—	—	2	7
10—19 „ „ 1912—1903 „ „	146	133	4	7	136	113	49	55	26	32	3	2	—	1	14	11
20—29 „ „ 1902—1893 „ „	29	36	5	5	100	133	66	76	18	15	5	1	3	3	11	12
30—39 „ „ 1892—1883 „ „	9	9	—	3	103	155	85	76	17	21	4	4	4	1	25	22
40—49 „ „ 1882—1873 „ „	6	2	2	2	122	133	58	59	14	28	6	3	4	1	19	19
50—59 „ „ 1872—1863 „ „	4	1	—	—	70	81	39	45	6	12	9	4	1	—	10	9
60—69 „ „ 1862—1853 „ „	—	1	—	—	44	66	29	42	6	6	—	2	1	—	3	5
70 ja vanem. 1852 ja var. sünd.	—	1	—	—	16	38	9	11	1	3	1	3	1	—	3	1
Vanus teadmata—*Âge inconnu*	—	—	—	—	3	2	—	—	—	—	—	—	—	—	—	—
Kokku—*Total*	**391**	**363**	**15**	**19**	**645**	**780**	**359**	**383**	**120**	**141**	**28**	**19**	**14**	**6**	**87**	**86**
VALLAD (üh. alevik.)—*COMMUNES*																
0— 9 a. van. 1922—1913 a. sünd.	3128	3023	39	64	374	375	113	138	175	193	3	12	3	2	18	25
10—19 „ „ 1912—1903 „ „	3354	3022	77	59	903	975	343	331	305	264	22	20	16	12	74	49
20—29 „ „ 1902—1893 „ „	1813	2089	31	31	637	975	190	285	153	234	22	33	17	40	80	117
30—39 „ „ 1892—1883 „ „	1412	1424	11	26	645	919	236	272	134	185	29	35	30	42	105	101
40—49 „ „ 1882—1873 „ „	1182	1210	17	17	644	901	229	210	128	132	20	17	44	16	95	105
50—59 „ „ 1872—1863 „ „	1003	1032	8	7	595	778	146	206	88	99	19	24	20	14	94	106
60—69 „ „ 1862—1853 „ „	787	872	4	6	463	649	125	144	67	83	9	21	7	5	52	67
70 ja vanem. 1852 ja var. sünd.	538	561	4	2	256	362	67	83	37	47	3	9	3	2	34	44
Vanus teadmata—*Âge inconnu*	20	15	—	—	5	12	1	—	1	2	—	—	2	—	—	1
Kokku—*Total*	**13237**	**13248**	**191**	**212**	**4522**	**5946**	**1450**	**1669**	**1088**	**1239**	**127**	**171**	**142**	**133**	**552**	**615**
ÜLDARVUD—*TOTAUX*																
0— 9 a. van. 1922—1913 a. sünd.	3453	3336	43	66	451	455	143	159	223	238	3	12	3	2	22	34
10—19 „ „ 1912—1903 „ „	3610	3260	83	69	1113	1160	398	399	342	318	26	25	17	13	94	65
20—29 „ „ 1902—1893 „ „	1879	2183	38	37	820	1209	269	373	180	263	29	36	20	45	98	139
30—39 „ „ 1892—1883 „ „	1454	1467	11	29	843	1182	331	357	159	224	37	41	34	45	138	135
40—49 „ „ 1882—1873 „ „	1206	1240	19	21	847	1134	294	279	152	173	29	21	49	20	123	130
50—59 „ „ 1872—1863 „ „	1014	1051	8	7	736	974	188	254	102	126	29	31	22	14	109	121
60—69 „ „ 1862—1853 „ „	791	887	4	6	559	807	156	194	78	98	9	23	8	5	58	78
70 ja vanem. 1852 ja var. sünd.	540	570	4	2	301	472	76	97	41	54	4	12	4	2	37	51
Vanus teadmata—*Âge inconnu*	20	15	—	—	8	14	1	—	1	2	—	—	2	—	—	1
Üldse maak.—*Grand total*	**13967**	**14009**	**210**	**237**	**5678**	**7407**	**1856**	**2112**	**1278**	**1496**	**166**	**201**	**159**	**146**	**679**	**754**

	Autres arrondissements														Välisriigid—*Étranger*									
											Neist—*Dont*													
	Viljandi *Viljandi*		Tartu *Tartu*		Valga *Valga*		Võru *Võru*		Petseri *Petseri*		Tallinnas *à Tallinn*		Linnades teist. maak. *autres villes*		Nõuk.-Vene *Russie (soviét)*		Läti *Lettonie*		Teised riigid *Autres pays*		Teadmata *Inconnu*		Üldse *Total*	
	M.	N.	M.	N.	M.	N.	M.	N.	M.	N.	M.	N.	M.	N.	M.	N.	M.	N.	M.	N.	M.	N.	M.	N.
	19	20	21	22	23	24	25	26	27	28	29	30	31	32	33	34	35	36	37	38	39	40	41	42
PAIDE LINN—*VILLE DE PAIDE*																								
0— 9 a. van. 1922—1913 a. sünd.	1	6	4	3	—	—	1	—	—	—	16	16	10	4	14	14	1	6	1	1	—	1	200	210
10—19 „ „ 1912—1903 „ „	14	8	6	4	1	—	1	—	—	—	7	19	11	15	12	21	3	7	—	1	—	—	248	264
20—29 „ „ 1902—1893 „ „	28	29	12	6	—	—	2	3	—	—	4	9	11	14	19	22	—	5	—	2	—	—	214	267
30—39 „ „ 1892—1883 „ „	28	26	9	8	—	—	4	4	—	—	5	11	7	8	12	14	—	3	3	3	—	—	214	243
40—49 „ „ 1882—1873 „ „	25	30	14	5	—	—	1	—	1	—	2	7	7	5	3	6	1	5	6	1	1	—	181	210
50—59 „ „ 1872—1863 „ „	23	23	3	3	1	—	1	—	—	—	2	7	3	5	—	4	1	2	—	2	—	—	125	194
60—69 „ „ 1862—1853 „ „	18	23	6	2	—	—	1	—	—	—	1	4	1	4	—	2	1	—	1	—	—	—	93	156
70 ja vanem. 1852 ja var. sünd.	7	17	3	—	—	1	—	—	—	—	—	1	—	2	1	1	—	2	2	—	—	—	47	114
Vanus teadmata—*Âge inconnu*	—	—	—	—	—	—	—	—	—	—	—	—	—	—	—	—	—	—	—	—	—	—	—	—
Kokku—*Total*	**144**	**162**	**57**	**31**	**2**	**1**	**11**	**7**	**1**	—	37	74	50	57	**61**	**84**	**7**	**30**	**13**	**10**	**1**	**1**	**1322**	**1658**
ALEVID—*BOURGS*																								
0— 9 a. van. 1922—1913 a. sünd.	4	6	4	2	1	—	1	1	—	—	27	18	20	20	22	26	2	4	1	3	—	—	345	333
10—19 „ „ 1912—1903 „ „	25	26	6	15	—	1	2	—	—	—	19	26	28	34	27	33	6	6	2	3	—	—	446	438
20—29 „ „ 1902—1893 „ „	37	28	18	21	6	5	2	2	—	—	11	9	19	21	37	21	2	2	2	4	—	—	341	364
30—39 „ „ 1892—1883 „ „	38	58	29	24	5	2	7	4	—	—	7	7	21	22	14	18	—	4	3	6	—	—	343	407
40—49 „ „ 1882—1873 „ „	62	46	30	16	2	1	2	2	—	—	5	7	13	15	8	3	3	3	5	—	—	—	343	318
50—59 „ „ 1872—1863 „ „	40	28	21	16	—	1	3	1	—	—	1	6	7	5	5	6	1	1	—	2	—	—	209	207
60—69 „ „ 1862—1853 „ „	10	25	6	6	—	1	—	2	—	—	—	1	4	8	2	2	1	4	—	3	—	—	102	165
70 ja vanem. 1852 ja var. sünd.	8	13	3	6	—	1	—	1	—	—	—	—	—	1	4	3	—	2	—	1	—	—	46	84
Vanus teadmata—*Âge inconnu*	—	—	—	—	—	—	—	—	—	—	—	—	—	—	—	—	—	—	—	—	—	1	3	3
Kokku—*Total*	**224**	**230**	**117**	**106**	**14**	**12**	**17**	**13**	—	—	70	74	112	126	**119**	**112**	**15**	**26**	**13**	**22**	—	**1**	**2178**	**2319**
VALLAD (üh. alevik.)—*COMMUNES*																								
0— 9 a. van. 1922—1913 a. sünd.	60	43	53	36	3	1	3	2	3	—	126	142	42	44	117	124	4	9	4	10	2	11	4102	4068
10—19 „ „ 1912—1903 „ „	169	154	113	119	6	4	7	9	8	1	172	132	113	87	153	182	9	12	10	12	10	14	5579	5239
20—29 „ „ 1902—1893 „ „	159	234	99	128	5	8	10	16	11	—	46	59	40	68	181	93	11	9	4	12	5	6	3428	4310
30—39 „ „ 1892—1883 „ „	240	298	131	134	4	7	13	13	8	—	23	31	30	32	101	64	7	12	11	8	2	7	3119	3547
40—49 „ „ 1882—1873 „ „	249	269	119	108	10	2	15	16	2	1	21	24	27	23	27	26	7	8	10	10	2	4	2800	3052
50—59 „ „ 1872—1863 „ „	251	259	99	85	3	3	10	13	—	1	8	8	16	15	21	13	4	5	9	7	6	6	2376	2658
60—69 „ „ 1862—1853 „ „	170	232	68	68	—	4	5	7	—	—	2	14	3	12	8	9	2	3	2	3	1	12	1770	2185
70 ja vanem. 1852 ja var. sünd.	141	130	24	42	—	3	—	3	—	—	—	4	3	3	1	4	2	4	6	5	1	8	1117	1309
Vanus teadmata—*Âge inconnu*	1	3	1	1	—	—	—	—	1	—	1	1	—	—	1	—	—	—	—	—	2	6	35	40
Kokku—*Total*	**1440**	**1622**	**707**	**721**	**31**	**32**	**63**	**79**	**33**	**3**	339	415	274	284	**610**	**515**	**46**	**62**	**56**	**67**	**31**	**74**	**24326**	**26408**
ÜLDARVUD—*TOTAUX*																								
0— 9 a. van. 1922—1913 a. sünd.	65	55	61	41	4	1	5	3	3	—	169	176	72	68	153	164	7	19	6	14	2	12	4647	4611
10—19 „ „ 1912—1903 „ „	208	188	125	138	7	5	10	9	8	1	198	177	152	136	192	236	18	25	12	16	10	14	6273	5941
20—29 „ „ 1902—1893 „ „	224	291	129	155	11	13	14	21	11	—	61	77	70	103	237	136	13	16	6	18	5	6	3983	4941
30—39 „ „ 1892—1883 „ „	306	382	169	166	9	9	24	21	8	—	35	49	58	62	127	96	7	19	17	17	2	7	3676	4197
40—49 „ „ 1882—1873 „ „	336	345	163	129	12	3	18	18	3	1	28	38	47	43	38	35	11	16	21	11	3	4	3324	3580
50—59 „ „ 1872—1863 „ „	314	310	123	104	4	4	14	14	—	1	11	21	26	25	26	23	6	8	9	11	6	6	2710	3059
60—69 „ „ 1862—1853 „ „	198	280	80	76	—	5	6	9	—	—	3	19	8	24	10	13	4	7	3	6	1	12	1965	2506
70 ja vanem. 1852 ja var. sünd.	156	160	30	48	—	5	—	4	—	—	—	5	3	6	6	8	2	8	8	6	1	8	1210	1507
Vanus teadmata—*Âge inconnu*	1	3	1	1	—	—	—	—	1	—	1	1	—	—	1	—	—	—	—	—	2	7	38	43
Üldse maak.—*Grand total*	**1808**	**2014**	**881**	**858**	**47**	**45**	**91**	**99**	**34**	**3**	506	563	436	467	**790**	**711**	**68**	**118**	**82**	**99**	**32**	**76**	**27826**	**30385**

Tab. 8. SÜNNIKOHT, VANUS, SUGU —
b) üldkokkuvõte admin. üksuste järele —

	Sama maakond *Le même arrondissem.*						Teised maakonnad —									
	Sama admin. üksus *La même unité admin.*		Linn ehk alev *Ville de Paide ou bourg*		Alevik ehk vald *Commune rurale*		Viru *Viru*		Harju *Harju*		Lääne *Lääne*		Saare *Saare*		Pärnu *Pärnu*	
	M.	N.	M.	N.	M.	N.	M.	N.	M.	N.	M.	N.	M.	N.	M.	N.
	1	2	3	4	5	6	7	8	11	12	13	14	15	16	17	18
1. Paide linn—*Ville de Paide* . . .	339	398	4	6	511	681	47	60	70	116	11	11	3	7	40	53
2. Tapa alev—*Bourg Tapa*	224	205	1	7	236	287	348	365	66	89	13	8	9	2	12	10
3. Türi „ „ *Türi*	167	158	14	12	409	493	11	18	54	52	15	11	5	4	75	76
Vallad—*Communes* 4. Albu	1068	1143	6	5	359	446	39	49	143	175	13	22	14	8	15	14
„ „ 5. Alliku . . .	625	681	17	15	162	231	5	5	29	35	2	3	3	7	27	29
„ „ 6. Ambla . . .	870	873	16	16	516	706	130	158	162	185	11	23	12	10	17	19
Sellest Ambla alevik. . .	29	12	3	7	132	170	12	16	12	29	5	3	—	2	4	6
„ „ 7. Anna . . .	376	394	8	16	167	195	10	12	50	45	4	5	1	1	8	12
„ „ 8. Einmanni .	333	329	3	10	185	217	98	137	25	20	5	5	12	6	3	3
„ „ 9. Esna . . .	948	922	20	23	431	550	30	56	50	60	3	8	8	6	17	22
„ „ 10. Kapu . . .	202	187	—	2	141	157	74	76	12	10	5	5	8	6	5	6
„ „ 11. Kirna . . .	283	295	10	16	117	169	1	3	7	7	—	1	—	—	8	11
„ „ 12. Koigi . . .	833	805	8	3	199	216	12	14	26	28	8	3	6	6	8	8
„ „ 13. Kuksema .	706	664	3	4	244	353	41	41	26	47	6	5	10	10	6	6
„ „ 14. Käru . . .	551	576	1	3	38	60	4	8	65	67	6	8	5	4	155	196
„ „ 15. Lehtse . . .	762	737	16	17	265	323	300	312	188	212	21	20	16	19	16	8
„ „ 16. Liigvalla .	465	486	1	5	186	200	219	248	44	35	7	8	12	11	6	2
„ „ 17. Mäo	717	656	16	30	232	315	18	16	18	20	3	4	2	1	12	11
„ „ 18. Nõmküla .	577	562	10	12	275	353	273	333	57	72	17	15	9	15	7	10
„ „ 19. Särevere .	1001	1010	18	16	161	259	5	22	40	43	4	5	8	8	194	217
„ „ 20. Vahastu . .	210	225	1	5	23	47	10	1	22	43	2	2	—	—	3	2
„ „ 21. Veinjärve .	1397	1463	6	6	330	437	109	94	44	39	5	13	6	9	6	9
„ „ 22. Väätsa . .	598	589	27	6	161	238	4	6	25	39	1	5	1	—	31	24
„ „ 23. Võhmuta .	715	651	4	2	330	474	68	78	55	57	4	11	9	6	8	6
Üldarvud—*Totaux*																
2. Alevid—*Bourgs*	391	363	15	19	645	780	359	383	120	141	28	19	14	6	87	86
3. Linn ja alevid—*Ville et bourgs*	730	761	19	25	1156	1461	406	443	190	257	39	30	17	13	127	139
4. Vallad ja alevikud—*Communes* .	13237	13248	191	212	4522	5946	1450	1669	1088	1239	127	171	142	133	552	615
5. Alev., val. ja alev.– *Bourgs et com.*	13628	13611	206	231	5167	6726	1809	2052	1208	1380	155	190	156	139	639	701
6. Üldse maakond—*Grand total* . .	**13967**	**14009**	**210**	**237**	**5678**	**7407**	**1856**	**2112**	**1278**	**1496**	**166**	**201**	**159**	**146**	**679**	**754**

	Autres arrondissements														Välisriigid—*Étranger*									
											Neist—*Dont*													
	Viljandi *Viljandi*		Tartu *Tartu*		Valga *Valga*		Võru *Võru*		Petseri *Petseri*		Tallinnas *à Tallinn*		Linnades teist. maak. *autres villes*		Nõuk.-Vene *Russie (soviét)*		Läti *Lettonie*		Teised riigid *Autres pays*		Teadmata *Inconnu*		Üldse *Total*	
	M.	N.	M.	N.	M.	N.	M.	N.	M.	N.	M.	N.	M.	N.	M.	N.	M.	N.	M.	N.	M.	N.	M.	N.
	19	20	21	22	23	24	25	26	27	28	29	30	31	32	33	34	35	36	37	38	39	40	41	42
1. Paide linn—*Ville de Paide* . . .	144	162	57	31	2	1	11	7	1	—	37	74	50	57	61	84	7	30	13	10	1	1	1322	1658
2. Tapa alev—*Bourg Tapa*	43	29	99	88	9	9	12	8	—	—	38	48	92	94	95	80	12	15	7	9	—	1	1186	1212
3. Türi „ „ *Türi*	181	201	18	18	5	3	5	5	—	—	32	26	20	32	24	32	3	11	6	13	—	—	992	1107
Vallad—*Communes* 4. Albu	69	88	38	36	1	1	3	1	—	—	33	38	12	16	24	22	1	3	3	4	—	1	1796	2018
„ „ 5. Alliku . . .	209	239	12	10	4	—	1	2	3	—	13	14	9	9	13	17	4	1	1	4	1	6	1118	1286
„ „ 6. Ambla . . .	51	46	61	63	3	—	4	8	—	—	52	68	28	26	51	44	2	3	6	4	1	2	1913	2160
Sellest Ambla alevik. . .	6	2	6	9	1	—	—	1	—	—	8	17	6	7	8	11	1	1	2	2	—	1	221	272
„ „ 7. Anna . . .	37	42	1	8	1	—	1	—	—	—	4	7	4	3	7	8	2	2	3	6	1	3	677	747
„ „ 8. Einmanni .	30	32	30	27	—	3	1	3	1	—	16	9	6	10	28	15	5	10	3	2	3	3	765	824
„ „ 9. Esna . . .	90	104	28	31	4	2	4	3	—	1	32	28	16	22	41	46	3	2	6	12	5	11	1688	1859
„ „ 10. Kapu . . .	25	33	37	34	1	1	—	2	—	—	8	8	12	11	13	13	1	1	2	1	—	2	526	536
„ „ 11. Kirna . . .	29	36	1	1	1	—	—	—	—	—	1	3	1	—	4	2	2	—	—	—	—	1	463	542
„ „ 12. Koigi . . .	236	296	24	24	2	4	1	6	—	—	13	15	7	9	17	19	1	1	4	1	—	—	1385	1434
„ „ 13. Kuksema .	39	45	20	14	—	1	4	4	—	—	4	12	9	7	11	16	—	2	3	3	2	—	1121	1214
„ „ 14. Käru . . .	34	30	6	6	1	1	2	2	17	—	13	19	9	13	51	17	4	8	1	2	2	3	940	990
„ „ 15. Lehtse . . .	56	56	69	59	2	5	10	6	3	—	64	57	44	28	114	73	6	7	4	4	1	2	1851	1859
„ „ 16. Liigvalla .	51	59	152	157	—	2	1	4	1	2	25	19	35	33	43	43	2	4	2	4	4	3	1196	1275
„ „ 17. Mäo	90	95	18	21	—	1	2	1	—	—	11	11	6	4	20	20	2	2	2	1	2	7	1154	1200
„ „ 18. Nõmküla .	48	44	59	65	2	4	6	7	—	—	26	26	27	41	54	40	5	3	3	4	2	1	1404	1542
„ „ 19. Särevere .	138	152	20	15	3	2	3	8	8	—	13	11	8	12	19	18	4	5	4	2	2	3	1633	1785
„ „ 20. Vahastu . .	4	6	—	1	—	—	—	—	—	—	5	5	—	—	2	—	—	1	1	—	—	1	278	334
„ „ 21. Veinjärve .	135	134	98	113	—	2	3	9	—	—	26	26	24	26	38	46	—	2	4	2	4	14	2185	2392
„ „ 22. Väätsa . .	36	47	3	2	—	—	—	—	—	—	4	10	2	4	13	20	1	2	2	2	—	2	902	980
„ „ 23. Võhmuta .	33	38	30	34	6	3	17	13	—	—	36	29	15	10	47	36	1	3	2	9	1	9	1331	1431
Üldarvud—*Totaux*																								
2. Alevid—*Bourgs*	224	230	117	106	14	12	17	13	—	—	70	74	112	126	119	112	15	26	13	22	—	1	2178	2319
3. Linn ja alevid—*Ville et bourgs*	368	392	174	137	16	13	28	20	1	—	107	148	162	183	180	196	22	56	26	32	1	2	3500	3977
4. Vallad ja alevikud—*Communes* .	1440	1622	707	721	31	32	63	79	33	3	399	415	274	284	610	515	46	62	56	67	31	74	24326	26408
5. Alev., val. ja alev.– *Bourgs et com.*	1664	1852	824	827	45	44	80	92	33	3	469	489	386	410	729	627	61	88	69	89	31	75	26504	28727
6. Üldse maakond—*Grand total* . .	**1808**	**2014**	**881**	**858**	**47**	**45**	**91**	**99**	**34**	**3**	**506**	**563**	**436**	**467**	**790**	**711**	**68**	**118**	**82**	**99**	**32**	**76**	**27826**	**30385**

Tab. 9. USK, VANUS JA SUGU—*CONFESSION, ÂGE ET SEXE*

a) maak. üldkokkuvõte (10 a. vanusr.) — *a) totaux pour arrond.*

	Lutheri *Luthérienne*		Ap. Õigeusk *Orthodoxe*		Rooma-Kat. *Rom.-Cathol.*		Baptisti *Baptiste*		Muud ristiusud ja ristiusu lahud *Autres conf.chret.*		Juudi *Juive*		Muud usud *Autres confes.*		Väljaspool uske *Hors de conf.*		Teadmata *Conf. inconnu*	
	M.	N.	M.	N.	M.	N.	M.	N.	M.	N.	M.	N.	M.	N.	M.	N.	M.	N.
	1	2	3	4	5	6	7	8	9	10	11	12	13	14	15	16	17	18
PAIDE LINN — *VILLE DE PAIDE*																		
0— 9 a. van. 1922—1913 a. sünd.	182	181	15	17	—	—	—	—	1	5	1	3	—	2	—	—	1	2
10—19 „ „ 1912—1903 „ „	214	238	28	21	2	—	—	—	1	2	1	1	—	—	1	—	1	2
20—29 „ „ 1902—1893 „ „	191	232	18	25	—	3	—	2	1	1	3	1	—	—	1	3	—	—
30—39 „ „ 1892—1883 „ „	193	220	16	16	—	1	—	—	4	5	—	—	—	—	1	1	—	—
40—49 „ „ 1882—1873 „ „	158	182	16	15	2	—	—	2	3	7	1	1	—	—	1	3	—	—
50—59 „ „ 1872—1863 „ „	116	186	6	3	—	1	—	1	1	3	—	—	—	—	2	—	—	—
60—69 „ „ 1862—1853 „ „	87	143	5	7	—	—	—	—	1	6	—	—	—	—	—	—	—	—
70 ja vanem. 1852 ja var. sünd.	43	105	4	5	—	—	—	—	—	4	—	—	—	—	—	—	—	—
Vanus teadmata—*Âge inconnu*	—	—	—	—	—	—	—	—	—	—	—	—	—	—	—	—	—	—
Kokku—*Total*	**1184**	**1487**	**108**	**109**	**4**	**5**	—	**5**	**12**	**33**	**6**	**6**	—	**2**	**6**	**7**	**2**	**4**
ALEVID — *BOURGS*																		
0— 9 a. van. 1922—1913 a. sünd.	308	289	28	36	—	1	1	1	1	—	—	—	—	—	1	—	6	6
10—19 „ „ 1912—1903 „ „	402	399	37	37	4	—	1	—	—	2	—	—	—	—	2	—	—	—
20—29 „ „ 1902—1893 „ „	276	312	55	47	2	1	—	—	2	4	—	—	—	—	6	—	—	—
30—39 „ „ 1892—1883 „ „	300	368	36	28	3	1	—	1	—	5	—	—	—	—	4	4	—	—
40—49 „ „ 1882—1873 „ „	314	296	23	15	3	—	2	1	—	4	—	—	—	—	1	2	—	—
50—59 „ „ 1872—1863 „ „	193	190	14	14	1	1	—	—	—	2	—	—	—	—	1	—	—	—
60—69 „ „ 1862—1853 „ „	96	157	6	5	—	2	—	—	—	1	—	—	—	—	—	—	—	—
70 ja vanem. 1852 ja var. sünd.	42	74	4	6	—	—	—	1	—	2	—	1	—	—	—	—	—	—
Vanus teadmata—*Âge inconnu*	3	3	—	—	—	—	—	—	—	—	—	—	—	—	—	—	—	—
Kokku—*Total*	**1934**	**2088**	**203**	**188**	**13**	**6**	**4**	**4**	**3**	**20**	—	**1**	—	—	**15**	**6**	**6**	**6**
VALLAD (üh. alevik.)—*COMMUNES*																		
0— 9 a. van. 1922—1913 a. sünd.	3873	3843	171	179	6	6	4	—	6	1	—	—	—	—	—	—	42	39
10—19 „ „ 1912—1903 „ „	5286	5015	254	196	6	2	8	3	9	10	—	—	—	—	9	3	7	10
20—29 „ „ 1902—1893 „ „	3140	4096	237	169	3	5	7	4	5	8	—	6	2	—	29	19	5	3
30—39 „ „ 1892—1883 „ „	2888	3385	192	132	3	4	4	4	11	14	—	—	1	—	18	5	2	3
40—49 „ „ 1882—1873 „ „	2683	2935	94	90	3	2	3	7	2	14	—	—	—	—	13	2	2	2
50—59 „ „ 1872—1863 „ „	2259	2535	101	89	1	—	6	16	3	12	—	—	—	—	4	3	2	3
60—69 „ „ 1862—1853 „ „	1683	2072	71	89	—	—	6	12	2	3	—	—	—	—	6	5	2	4
70 ja vanem. 1852 ja var. sünd.	1073	1256	40	42	—	—	—	4	—	2	—	—	—	—	2	—	2	5
Vanus teadmata—*Âge inconnu*	31	36	3	—	—	—	—	—	—	—	—	—	—	—	—	—	1	4
Kokku—*Total*	**22916**	**25173**	**1163**	**986**	**22**	**19**	**38**	**50**	**38**	**64**	—	**6**	**3**	—	**81**	**37**	**65**	**73**
ÜLDARVUD—*TOTAUX*																		
0— 9 a. van. 1922—1913 a. sünd.	4363	4313	214	232	6	7	5	1	8	6	1	3	—	2	1	—	49	47
10—19 „ „ 1912—1903 „ „	5902	5652	319	254	12	2	9	3	10	14	1	1	—	—	12	3	8	12
20—29 „ „ 1902—1893 „ „	3607	4640	310	241	5	9	7	6	8	13	3	7	2	—	36	22	5	3
30—39 „ „ 1892—1883 „ „	3381	3973	244	176	6	6	4	5	15	24	—	—	1	—	23	10	2	3
40—49 „ „ 1882—1873 „ „	3155	3413	133	120	8	2	5	10	5	25	1	1	—	—	15	7	2	2
50—59 „ „ 1872—1863 „ „	2568	2911	121	106	2	2	6	17	4	17	—	—	—	—	7	3	2	3
60—69 „ „ 1862—1853 „ „	1866	2372	82	101	—	2	6	12	3	10	—	—	—	—	6	5	2	4
70 ja vanem. 1852 ja var. sünd.	1158	1435	48	53	—	—	—	5	—	8	—	1	—	—	2	—	2	5
Vanus teadmata—*Âge inconnu*	34	39	3	—	—	—	—	—	—	—	—	—	—	—	—	—	1	4
Üldse mkd.—*Grand total*	**26034**	**23748**	**1474**	**1283**	**39**	**30**	**42**	**59**	**53**	**117**	**6**	**13**	**3**	**2**	**102**	**50**	**73**	**83**

Tab. 9. USK, VANUS JA SUGU—*CONFESSION, ÂGE ET SEXE*

b) üldkokkuvõte adm. üksuste järele — *b) totaux par les unités admin.*

	Lutheri *Luthérienne*		Ap. Õigeusk *Orthodoxe*		Rooma-Kat. *Rom.-Cathol.*		Baptisti *Baptiste*		Muud ristiusud ja ristiusu lahud *Autr. conf.chret.*		Juudi *Juive*		Muud usud *Autres confes.*		Väljaspoo uske *Hors de conf.*		Teadmata *Conf. inconnu*	
	M.	N.	M.	N.	M.	N.	M.	N.	M.	N.	M.	N.	M.	N.	M.	N.	M.	N.
	1	2	3	4	5	6	7	8	9	10	11	12	13	14	15	16	17	18
1. Paide linn—*Ville de Paide*	1184	1487	2671	108	109	217	4	5	9	—	5	12	6	1	45	22	1	6
2. Tapa alev—*Bourg Tapa*	1039	1074	2113	123	100	223	9	6	15	4	1	1	2	—	22	19	3	4
3. Türi „ *Türi*	895	1014	1909	80	88	168	4	—	4	—	—	—	—	—	1	1	2	3
Vallad—*Com.* 4. Albu	1755	1987	3742	33	26	59	1	—	1	—	—	—	1	—	6	3	2	2
„ 5. Alliku	1021	1190	2211	93	92	185	—	1	1	—	—	—	—	—	1	1	1	3
„ 6. Ambla	1848	2104	3952	36	23	59	—	1	1	13	3	—	—	—	8	6	2	2
Sellest Ambla al.	208	263	471	6	5	11	—	—	—	1	—	—	—	—	3	4	1	1
„ 7. Anna	648	713	1361	28	31	59	—	—	—	1	—	—	—	—	9	7	1	2
„ 8. Einmanni	724	803	1527	35	16	51	1	4	5	9	—	—	—	—	1	3	3	6
„ 9. Esna	1610	1785	3395	52	47	99	3	2	5	5	—	—	—	—	14	8	2	8
„ 10. Kapu	492	507	999	29	25	54	—	—	—	—	—	—	—	—	1	2	1	15
„ 11. Kirna	445	525	970	14	13	27	—	—	—	—	—	—	—	—	1	1	3	3
„ 12. Koigi	1311	1359	2670	70	72	142	—	—	—	—	—	—	—	—	5	4	4	9
„ 13. Kuksema	1086	1178	2264	22	21	43	3	4	7	—	—	—	—	—	14	22	10	2
„ 14. Käru	684	774	1458	244	192	436	—	2	2	3	5	3	—	—	5	2	3	3
„ 15. Lehtse	1701	1759	3460	112	64	176	1	—	1	20	20	40	2	—	14	9	7	6
„ 16. Liigvalla	1138	1222	2360	50	48	98	3	2	5	—	—	—	—	—	2	1	—	1
„ 17. Mäo	1101	1152	2253	35	33	68	—	—	—	—	—	—	—	—	22	2	2	2
„ 18. Nõmküla	1327	1461	2788	67	64	131	1	—	1	1	2	3	3	3	1	4	4	4
„ 19. Särevere	1518	1689	3207	97	82	179	1	1	2	1	—	—	—	—	10	3	1	5
„ 20. Vahastu	267	321	588	8	10	18	—	—	—	—	—	—	—	—	2	3	4	7
„ 21. Veinjärve	2122	2327	4449	42	45	87	1	—	1	13	3	5	6	5	3	11	15	—
„ 22. Väätsa	845	930	1775	48	47	95	1	1	2	15	8	8	2	2	9	2	2	26
„ 23. Võhmuta	1273	1387	2660	48	35	83	2	2	4	8	3	3	1	1	7	—	1	2
Üldarvud—*Totaux*	1934	2088	4022	203	188	391	17	17	34	96	43	81	37	118	65	139	71	79
2. Alevid—*Bourgs*	3118	3575	6693	311	297	608	9	19	28	41	41	81	37	118	65	73	79	150
3. Linn ja al.—*Ville et bourgs*	22916	25173	48089	1163	986	2149	22	36	58	137	84	221	74	236	138	156	150	229
4. Vallad ja alevikud—*Com.*	24830	27261	52111	1366	1174	2540	35	29	64	96	125	221	102	102	102	102	102	102
5. Alev., val. ja al.—*B. et com.*	26034	28748	54782	1474	1283	2757	39	30	69	42	59	101	53	117	170	6	13	19
6. Üldse maak.—*Grand total*																		

Tab. 10. VIGASED JA VAIMUHAIGED — *NOMBRE D'INDIVIDUS ATTEINTS D'INFIRMITÉS APPARENTES*

	Pime *Cécité complète* M.	N.	Kurt *Surdité* M.	N.	Tumm *Mutité* M.	N.	Kurttumm *Surdi-mutité* M.	N.	Ühe käe puudumine — Ühe käe puudumine (ilma äratäh.) *Bras non dénom.* täielik *compl.* M.	N.	osaline *incompl.* M.	N.	Neist — Parema käe puudumine *Bras droit* täielik *compl.* M.	N.	osaline *incompl.* M.	N.	Pahema käe puudumine *Bras gauche* täielik *compl.* M.	N.	osaline *incompl.* M.	N.
	1	2	3	4	5	6	7	8	9	10	11	12	13	14	15	16	17	18	19	20
a) ÜLDKOKKUVÕTE 10 a. VANUSRÜHMADE JÄRELE —																				
0— 9 a. 1922—1913 a. sünd.	1	—	—	1	1	1	3	3	—	—	—	—	—	—	—	—	—	—	—	—
10—19 „ 1912—1903 „ „	1	1	2	1	3	2	3	5	1	1	3	—	—	1	1	—	—	—	1	—
20—29 „ 1902—1893 „ „	3	2	4	5	—	—	2	5	—	1	5	—	—	—	1	—	—	1	2	—
30—39 „ 1892—1883 „ „	1	2	3	1	—	1	2	6	5	—	8	—	3	—	2	—	1	—	3	—
40—49 „ 1882—1873 „ „	4	1	5	7	5	1	6	8	—	2	7	—	—	1	2	—	—	1	2	—
50—59 „ 1872—1863 „ „	4	6	4	4	—	1	1	3	2	1	1	1	—	1	—	—	1	—	—	—
60—69 „ 1862—1853 „ „	7	11	2	4	—	2	2	1	1	2	2	—	—	1	1	—	—	—	—	—
70 ja van. 1852 ja varem „	30	39	10	8	—	—	2	—	—	—	2	—	—	—	1	—	—	—	1	—
Vanus teadm.—*Âge inconnu*	—	—	—	—	1	—	1	1	—	—	—	—	—	—	—	—	—	—	—	—
b) ÜLDKOKKUVÕTE ADMIN. ÜKSUSTE JÄRELE —																				
1. Paide l.—*Ville de Paide*	1	2[1]	2	1[1]	—	—	—	2	2	—	1	—	—	—	—	—	1	—	1	—
2. Tapa al.—*Bourg Tapa*	2[2]	1	1[2]	—	—	—	—	—	—	—	1	—	—	—	—	—	—	—	—	—
3. Türi „ „ *Türi*	1	3	—	1	—	—	—	—	—	—	3	—	—	—	1	—	—	—	1	—
Vallad—*Com.* 4. Albu . . .	2	2	1	4[3]	—	—	2	—	—	—	2	—	—	—	1	—	—	—	—	—
„ „ 5. Alliku . .	1	4	1	2	—	—	1	1	—	—	—	—	—	—	—	—	—	—	—	—
„ „ 6. Ambla .	3	4	3	2[5]	—	1	2	2	—	—	6	1	—	—	—	—	—	—	2	—
Sellest Ambla alevik	—	—	1	—	—	—	—	1[6]	—	—	1	—	—	—	—	—	—	—	—	—
„ „ 7. Anna . .	3	9[7]	3	1[7]	—	1[7]	—	—	—	1	—	—	—	1	—	—	—	—	—	—
„ „ 8. Einmanni	—	2	1	—	—	—	—	2	—	1	—	—	—	1	—	—	—	—	—	—
„ „ 9. Esna . .	3	3	6	4	—	—	4	3	—	—	1	—	—	—	—	—	—	—	—	—
„ „ 10. Kapu . .	—	—	—	—	—	—	—	—	—	—	—	—	—	—	—	—	—	—	—	—
„ „ 11. Kirna . .	1	1	2	2	—	—	—	1	—	1	1	—	—	—	—	—	—	1	1	—
„ „ 12. Koigi . .	3[8]	5	3[8]	2	1[8]	—	1	1	—	—	1	—	—	—	—	—	—	—	1	—
„ „ 13. Kuksema	4	3	—	—	2[9]	—	3	4	—	—	2	—	—	—	1	—	—	—	1	—
„ „ 14. Käru . .	1	1	—	1	1[10]	1	—	1	1	1	—	—	—	—	—	—	—	—	—	—
„ „ 15. Lehtse .	2	5	2	—	—	—	—	—	1	1	2	—	—	1	1	—	—	—	—	—
„ „ 16. Liigvalla	2	3	2[11]	—	—	—	—	3	1	—	—	—	1	—	—	—	—	—	—	—
„ „ 17. Mäo . . .	3	3	—	2	2[12]	—	2	1	1	—	2	—	1	—	1	—	—	—	1	—
„ „ 18. Nõmküla	4	3	—	1	1	—	1	3	1	—	1	—	—	—	—	—	—	—	—	—
„ „ 19. Särevere	1	—	1	2	1	3	1	1	1	—	—	—	—	—	—	—	1	—	—	—
„ „ 20. Vahastu .	1	1	1	—	—	2	2	2	—	—	1	—	—	—	1	—	—	—	—	—
„ „ 21. Veinjärve	8[13]	5	1	3	1	—	2	1	—	1	4	—	—	—	2[13]	—	—	1	1[13]	—
„ „ 22. Väätsa .	1	2	—	—	1[14]	—	1	2	—	1	—	—	—	1	—	—	—	—	—	—
„ „ 23. Võhmuta	4	—	—	3[15]	—	—	—	1	1	—	—	—	1	—	—	—	—	—	—	—
Üldarvud—*Totaux*																				
2. Alevid—*Bourgs*	3	4	1	1	—	—	—	—	—	—	4	—	—	—	1	—	—	—	1	—
3. Linn ja al.— *Ville et b.*	4	6	3	2	—	—	—	2	2	—	5	—	—	—	1	—	1	—	2	—
4. Vallad ja alevik.—*Com.*	47	56	27	29	10	8	22	30	7	7	23	1	3	4	7	—	1	2	7	—
5. Al., v. ja al.—*B. et com.*	50	60	28	30	10	8	22	30	7	7	27	1	3	4	8	—	1	2	8	—
6. Üldse mkd.—*Gr. total* .	**51**	**62**	**30**	**31**	**10**	**8**	**22**	**32**	**9**	**7**	**28**	**1**	**3**	**4**	**8**	—	**2**	**2**	**9**	—

	Kahe käe puudumine *Manque de deux bras* täielik *compl.* M.	N.	osaline *incompl.* M.	N.	Ühe jala puudumine (ilma äratäh.) *Manque d'un jambe* täielik *compl.* M.	N.	osaline *incompl.* M.	N.	Kahe jala puudumine *Manque de deux jambes* täielik *compl.* M.	N.	osaline *incompl.* M.	N.	Vaimuhaiged *Idiotie et aliénation mentale* Sündimisest *Idiotie* M.	N.	Pärastpoole *Alién. ment.* M.	N.	Teadmata mis ajast—*Alién. ment. (temps d'alién. inc.)* M.	N.	Kokku *Total* M.	N.	Üldse vigaseid ja vaimuhaigeid *Total de cas d'infirm. et de l'alién.* M.	N.	Kokku *Gr. total*
	21	22	23	24	25	26	27	28	29	30	31	32	33	34	35	36	37	38	39	40	41	42	43	44	45	46	47
a) TOTAUX POUR ARROND. GROUPES DE 10 ANS																											
0— 9 a. 1922—1913 a. sünd.	—	—	—	—	—	—	—	—	—	—	—	—	—	—	—	—	1	—	—	—	—	—	1	—	6	5	11
10—19 „ 1912—1903 „ „	1	—	1	—	—	—	—	—	2	—	4	3	2	—	—	—	8	7	3	5	5	1	16	13	37	26	63
20—29 „ 1902—1893 „ „	—	—	2	—	—	—	—	—	7	2	1	—	—	1	—	—	8	4	6	4	7	4	21	12	43	28	71
30—39 „ 1892—1883 „ „	1	—	3	—	—	—	—	—	6	2	3	2	—	—	—	—	8	5	10	6	4	3	22	14	50	28	78
40—49 „ 1882—1873 „ „	—	—	3	—	—	—	—	—	3	1	1	—	1	—	—	—	4	3	8	6	5	11	17	20	49	40	89
50—59 „ 1872—1863 „ „	1	—	1	1	—	1	—	—	5	1	4	—	—	—	—	—	3	5	3	5	3	3	9	13	30	31	61
60—69 „ 1862—1853 „ „	1	1	1	—	—	—	—	—	2	—	2	—	1	—	1	—	2	2	7	2	3	5	12	9	32	29	61
70 ja van. 1852 ja varem „	—	—	—	—	—	—	—	—	1	1	1	—	—	—	—	—	—	1	1	3	—	2	1	6	47	54	101
Vanus teadm.—*Âge inconnu*	—	—	—	—	—	—	—	—	—	—	—	—	—	—	—	—	—	2	1	1	—	2	1	5	3	6	9
b) TOTAUX PAR LES UNITÉS ADMINISTRATIVES																											
1. Paide l.—*Ville de Paide*	1	—	—	—	—	—	—	—	—	1	—	—	—	—	—	—	1	1	1	1	1	—	3	2	9	8[1]	17
2. Tapa al.—*Bourg Tapa*	—	—	1	—	—	—	—	—	1	—	1	—	—	—	—	—	—	—	2	—	—	—	2	—	8[2]	1	9
3. Türi „ „ *Türi*	—	—	1	—	—	—	—	—	—	—	—	—	—	—	—	—	—	—	—	1	—	—	—	1	4	5	9
Vallad—*Com.* 4. Albu . . .	—	—	1	—	—	—	—	—	2	1	1	—	1	—	—	—	4	1	4	1[3]	2	1	10	3	21	10[3]	31
„ „ 5. Alliku . .	—	—	—	—	—	1	—	—	1	—	1	—	—	—	—	—	3	1	—	—	—	1	3	2	6	8	14
„ „ 6. Ambla .	—	—	1	—	—	—	—	—	1	—	—	1	—	—	—	—	—	4	6	3	—	3	6	10	21	21	42
Sellest Ambla alevik	—	—	—	—	—	—	—	—	—	—	—	—	—	—	—	—	—	—	1	—	1	—	2	—	2	—	2
„ „ 7. Anna . .	—	—	—	—	—	—	—	—	—	—	1	1	—	—	—	—	—	—	1	1	—	1	1	2	6	8	14
„ „ 8. Einmanni	—	—	—	—	—	—	—	—	2	2	—	—	—	—	—	—	1	—	4	1	1[8]	—	6	1	17[8]	11	28
„ „ 9. Esna . .	—	—	—	—	—	—	—	—	1	—	—	—	—	—	—	—	2[9]	2	—	—	—	1	—	3	2	15[9]	9	24
„ „ 10. Kapu . .	—	—	—	—	—	—	—	—	—	—	—	—	—	—	—	—	1	—	1	—	2[10]	—	4	—	7[10]	5	12
„ „ 11. Kirna . .	1	1	—	—	—	—	—	—	—	—	—	—	—	—	—	—	2	1	1	1	—	2	3	4	13	11	24
„ „ 12. Koigi . .	1	—	1	—	—	—	—	—	2	—	1	1	—	—	—	—	—	3	3	2	2[11]	4	5	9	14[11]	15	29
„ „ 13. Kuksema	—	—	—	—	—	—	—	—	1[11]	—	2[11]	—	1	—	—	—	3[12]	—	—	2	—	1	3	3	15[12]	9	24
„ „ 14. Käru . .	—	—	—	—	—	—	—	—	—	—	1	—	—	—	1	—	1	2	1	—	2	4	4	6	13	13	26
„ „ 15. Lehtse .	1	—	1	—	—	—	—	—	2	1	—	—	—	—	—	—	5	1	3	2	—	1	8	4	15	11	26
„ „ 16. Liigvalla	—	—	—	—	—	—	—	—	—	—	—	—	—	—	—	—	—	—	—	1	1	—	1	1	6	6	12
„ „ 17. Mäo . . .	—	—	1	—	—	—	—	—	2	—	4[13]	—	1	—	—	—	2	3	—	3	1	2	3	8	26[13]	18	44
„ „ 18. Nõmküla	—	—	—	—	—	—	—	—	1	—	—	1	—	—	—	—	1	3	2[14]	1	2	—	5	4	9[14]	10	19
„ „ 19. Särevere	—	—	—	—	—	—	—	—	1	—	1	1	—	—	—	—	2	1[15]	6	3	1	—	9	4	16	9[15]	25
„ „ 20. Vahastu .																											
„ „ 21. Veinjärve																											
„ „ 22. Väätsa .																											
„ „ 23. Võhmuta																											
Üldarvud—*Totaux*																											
2. Alevid—*Bourgs*	—	—	2	—	—	—	—	—	1	—	1	—	—	—	—	—	—	—	2	1	—	—	2	1	12	6	18
3. Linn ja al.— *Ville et b.*	1	—	2	—	—	—	—	—	1	1	1	—	—	—	—	—	1	1	3	2	1	—	5	3	21	14	35
4. Vallad ja alevik.—*Com.*	3	1	9	1	—	1	—	—	25	6	15	5	4	1	1	—	33	28	36	30	26	31	95	89	276	233	509
5. Al., v. ja al.—*B. et com.*	3	1	11	1	—	1	—	—	26	6	16	5	4	1	1	—	33	28	38	31	26	31	97	90	288	239	527
6. Üldse mkd.—*Gr. total* .	**4**	**1**	**11**	**1**	—	**1**	—	—	**26**	**7**	**16**	**5**	**4**	**1**	**1**	—	**34**	**29**	**39**	**32**	**27**	**31**	**100**	**92**	**297***	**247****	**544*****

1) Üks isik ühtlasi pime ja kurt
2) „ „ „ „ „
3) „ „ „ kurt ja vaimuhaige
4) Ühel isikul ühtlasi jala täieline ja käe osal. puudumine
5) Üks isik „ kurt ja vaimuhaige
6) „ „ „ kurttumm ja vaimuhaige
7) Üks isik ühtlasi pime ja kurt
7) „ „ „ tumm ja vaimuhaige
8) „ „ „ pime ja kurt
8) „ „ „ tumm ja vaimuhaige
9) „ „ „ „ „ „
10) „ „ „ „ „ „
11) Ühel isikul ühtlasi pah. jala täiel. ja par. jala osal. puud.
11) Üks isik „ kurt ja vaimuhaige
12) „ „ „ tumm ja „
13) „ „ „ pime ja osal. puudub pah. käsi
13) Ühel isikul „ par. jala ja par. käe osal. puudumine
14) Üks isik „ tumm ja vaimuhaige
15) Üks isik ühtlasi kurt ja vaimuhaige

*) Selles arvus isikuid—285
**) „ „ „ 240
***) *De ce nombre d'individus 285 hommes et 240 femmes (les autres étant les cas de complicité d'infirmités — par ex. le même individu est aveugle et sourd etc.)*

Tab. 12. MAJAD SEINTE JA KATUSE EHITUSMATERJAALI JÄRELE— *BÂTIMENTS SELON LE MATÉRIEL DE CONSTRUCTION DES MURS ET LA COUVERTURE DE TOIT*

1 kordne=*1 étage* 2 „ =*2 étages* *etc.*	Majade üldarv *Nombre général des bâtiments*	Puuehituste arv katusematerjaali järele *Bâtiments en bois avec couverture de toit*									Kiviehituste arv katusematerjaali järele — *Bât. en maçonnerie avec couverture de toit*						
		Puu *Lattes*	Kivi *Tuiles*	Papp *Bitume*	Plekk *Tôle*	Sega *Couvert. mixte*	Õled *Paille*	Muu mat. *Autre couv.*	Teadmata *Couvert. inc.*	Kokku *Total*	Puu *Lattes*	Kivi *Tuiles*	Papp *Bitume*	Plekk *Tôle*	Sega *Couvert. mixte*	Õled *Paille*	Kokku *Total*
	1	2	3	4	5	6	7	8	9	10	11	12	13	14	15	16	19
1. Paide linn — *Ville de Paide*																	
1 kordne	409	80	203	82	—	11	10	—	3	389	—	6	4	3	—	—	13
2 „	47	2	20	11	3	4	—	—	—	40	—	2	—	1	—	—	3
Kokku—*Total*	**456**	**82**	**223**	**93**	**3**	**15**	**10**	—	**3**	**429**	—	**8**	**4**	**4**	—	—	**16**
2. Tapa alev — *Bourg Tapa*																	
1 kordne	210	97	2	81	12	6	—	—	—	198	2	3	5	1	—	—	11
2 „	49	10	—	24	6	3	—	—	—	43	2	1	1	—	—	—	4
3 „	1	—	—	—	—	—	—	—	—	—	—	—	1	—	—	—	1
Kokku—*Total*	**260**	**107**	**2**	**105**	**18**	**9**	—	—	—	**241**	**4**	**4**	**7**	**1**	—	—	**16**
3. Türi alev — *Bourg Türi*																	
1 kordne	178	125	1	22	—	1	16	—	—	165	—	3	4	—	—	—	7
2 „	18	6	1	7	—	—	—	—	—	14	—	—	1	—	—	—	1
Kokku—*Total*	**196**	**131**	**2**	**29**	—	**1**	**16**	—	—	**179**	—	**3**	**5**	—	—	—	**8**
1. Vallad *) — *Communes* *)																	
4. Albu	629	246	1	7	—	11	269	—	—	534	36	4	2	—	3	4	49
5. Alliku	395	108	6	4	1	6	201	—	1	327	13	8	—	—	1	—	22
6. Ambla	688	392	5	7	—	8	220	—	—	632	19	4	8	—	—	1	32
Sellest Ambla al.	97	80	1	5	—	—	3	—	—	89	1	1	—	—	—	—	2
7. Anna	223	106	2	2	—	2	86	—	—	198	11	4	2	1	—	—	18
8. Einmanni	263	141	—	3	—	1	74	—	—	219	20	—	5	—	—	1	26
9. Esna	516	160	8	10	—	5	239	1	—	423	35	12	1	1	3	12	64
10. Kapu	145	50	—	—	—	3	72	—	—	125	12	1	—	2	—	—	15
11. Kirna	179	46	2	—	—	1	119	—	—	168	3	3	—	—	—	1	7
12. Koigi	423	122	4	—	—	5	155	—	—	286	31	4	5	1	3	3	47
13. Kuksema	404	148	2	1	1	3	221	—	—	376	11	3	1	—	—	—	15
14. Käru	310	257	—	—	—	3	31	—	—	291	11	1	1	—	1	—	14
15. Lehtse	572	270	5	27	24	9	199	2	—	536	14	5	6	5	—	—	30
16. Liigvalla	383	168	1	3	7	2	174	—	—	355	11	5	3	3	—	—	22
17. Mäo	374	90	6	1	—	—	228	—	—	325	24	2	—	—	—	3	29
18. Nõmküla	448	216	3	9	5	3	167	—	1	404	25	3	3	1	—	—	32
19. Särevere	562	389	6	4	—	7	134	—	—	540	11	5	1	—	2	—	19
20. Vahastu	116	44	—	1	—	1	68	—	—	114	2	—	—	—	—	—	2
21. Veinjärve	740	292	—	1	—	6	359	—	—	658	50	1	3	2	—	6	62
22. Väätsa	316	87	5	—	—	1	207	—	—	300	9	2	—	—	—	—	11
23. Võhmuta	435	201	2	12	2	4	173	—	—	394	28	1	2	—	1	—	32
Kokku—*Total*	**8121**	**3533**	**58**	**92**	**40**	**81**	**3396**	**3**	**2**	**7205**	**376**	**68**	**43**	**16**	**14**	**31**	**548**
Üldarvud — *Totaux*																	
2. Alevid — *Bourgs*																	
1 kordne	388	222	3	103	12	7	16	—	—	363	2	6	9	1	—	—	18
2 „	67	16	1	31	6	3	—	—	—	57	2	1	2	—	—	—	5
3 „	1	—	—	—	—	—	—	—	—	—	—	—	1	—	—	—	1
Kokku—*Total*	**456**	**238**	**4**	**134**	**18**	**10**	**16**	—	—	**420**	**4**	**7**	**12**	**1**	—	—	**24**
3. Linn ja alevid — *Ville et bourgs*																	
1 kordne	797	302	206	185	12	18	26	—	3	752	2	12	13	4	—	—	31
2 „	114	18	21	42	9	7	—	—	—	97	2	3	2	1	—	—	8
3 „	1	—	—	—	—	—	—	—	—	—	—	—	1	—	—	—	1
Kokku—*Total*	**912**	**320**	**227**	**227**	**21**	**25**	**26**	—	**3**	**849**	**4**	**15**	**16**	**5**	—	—	**40**
4. Vallad (üh. alevik.)— *Communes*	**8121**	**3533**	**58**	**92**	**40**	**81**	**3396**	**3**	**2**	**7205**	**376**	**68**	**43**	**16**	**14**	**31**	**548**
5. Vallad ja alevid — *Bourgs et commun.*	**8577**	**3771**	**62**	**226**	**58**	**91**	**3412**	**3**	**2**	**7625**	**380**	**75**	**55**	**17**	**14**	**31**	**572**
6. Üldse maakond — *Grand total*	**9033**	**3853**	**285**	**319**	**61**	**106**	**3422**	**3**	**5**	**8054**	**380**	**83**	**59**	**21**	**14**	**31**	**588**

1 kordne=*1 étage* 2 „ =*2 étages* *etc.*	Segaehituste arv katusematerjaali järele *Bât im. de mat. mixte avec couv. de toit*								Saviehituste arv katusematerjaali järele—*Bâtim. en argile avec couv. de toit*						Muu mater. *Autre mat.*		Teadmata materjaal *Matériel inconnu*			
	Puu *Lattes*	Kivi *Tuiles*	Papp *Bitume*	Plekk *Tôle*	Sega *Couvert. mixte*	Õled *Paille*	Teadmata *Couv. inc.*	Kokku *Total*	Puu *Lattes*	Kivi *Tuiles*	Papp *Bitume*	Sega *Couvert. mixte*	Õled *Paille*	Kokku *Total*	Muu mat. *Autre couv.*	Kokku *Total*	Puu *Lattes*	Õled *Paille*	Teadmata *Couv. inc.*	Kokku *Total*
	20	21	22	23	24	25	27	28	29	30	31	33	34	37	44	46	47	52	54	55
1. Paide linn — *Ville de Paide*																				
1 kordne	2	4	—	—	1	—	—	7	—	—	—	—	—	—	—	—	—	—	—	—
2 „	—	3	1	—	—	—	—	4	—	—	—	—	—	—	—	—	—	—	—	—
Kokku—*Total*	**2**	**7**	**1**	—	**1**	—	—	**11**	—	—	—	—	—	—	—	—	—	—	—	—
2. Tapa alev — *Bourg Tapa*																				
1 kordne	—	—	1	—	—	—	—	1	—	—	—	—	—	—	—	—	—	—	—	—
2 „	—	—	2	—	—	—	—	2	—	—	—	—	—	—	—	—	—	—	—	—
3 „	—	—	—	—	—	—	—	—	—	—	—	—	—	—	—	—	—	—	—	—
Kokku—*Total*	—	—	**3**	—	—	—	—	**3**	—	—	—	—	—	—	—	—	—	—	—	—
3. Türi alev — *Bourg Türi*																				
1 kordne	2	—	—	—	—	—	—	2	2	—	1	—	—	3	—	—	1	—	—	1
2 „	—	—	—	—	2	—	—	2	—	—	1	—	—	1	—	—	—	—	—	—
Kokku—*Total*	**2**	—	—	—	**2**	—	—	**4**	**2**	—	**2**	—	—	**4**	—	—	**1**	—	—	**1**
1. Vallad *) — *Communes* *)																				
4. Albu	11	—	1	1	2	31	—	46	—	—	—	—	—	—	—	—	—	—	—	—
5. Alliku	15	—	1	—	2	23	—	41	1	—	1	—	3	5	—	—	—	—	—	—
6. Ambla	16	—	—	—	5	3	—	24	—	—	—	—	—	—	—	—	—	—	—	—
Sellest Ambla al.	3	—	—	—	3	—	—	6	—	—	—	—	—	—	—	—	—	—	—	—
7. Anna	3	—	1	—	—	3	—	7	—	—	—	—	—	—	—	—	—	—	—	—
8. Einmanni	9	1	1	—	—	7	—	18	—	—	—	—	—	—	—	—	—	—	—	—
9. Esna	12	1	—	—	1	12	—	26	—	—	—	—	—	—	—	—	—	1	2	3
10. Kapu	3	—	—	—	—	2	—	5	—	—	—	—	—	—	—	—	—	—	—	—
11. Kirna	—	—	—	—	—	—	—	—	2	—	—	—	1	3	—	—	—	—	1	1
12. Koigi	25	1	2	—	4	52	1	85	4	—	—	—	—	4	1	1	—	—	—	—
13. Kuksema	7	5	—	—	1	—	—	13	—	—	—	—	—	—	—	—	—	—	—	—
14. Käru	5	—	—	—	—	—	—	5	—	—	—	—	—	—	—	—	—	—	—	—
15. Lehtse	2	—	2	—	1	1	—	6	—	—	—	—	—	—	—	—	—	—	—	—
16. Liigvalla	4	—	1	—	—	1	—	6	—	—	—	—	—	—	—	—	—	—	—	—
17. Mäo	6	—	—	—	1	12	—	19	—	1	—	—	—	1	—	—	—	—	—	—
18. Nõmküla	8	1	1	—	—	2	—	12	—	—	—	—	—	—	—	—	—	—	—	—
19. Särevere	1	—	—	—	—	—	—	1	2	—	—	—	—	2	—	—	—	—	—	—
20. Vahastu	—	—	—	—	—	—	—	—	—	—	—	—	—	—	—	—	—	—	—	—
21. Veinjärve	6	1	1	—	—	4	—	12	3	—	—	1	3	7	—	—	—	—	1	1
22. Väätsa	1	1	—	—	—	3	—	5	—	—	—	—	—	—	—	—	—	—	—	—
23. Võhmuta	5	—	—	—	—	1	—	6	2	—	—	—	—	2	—	—	—	—	1	1
Kokku—*Total*	**139**	**11**	**11**	**1**	**17**	**157**	**1**	**337**	**14**	**1**	**1**	**1**	**7**	**24**	**1**	**1**	—	**1**	**5**	**6**
Üldarvud — *Totaux*																				
2. Alevid — *Bourgs*																				
1 kordne	2	—	1	—	—	—	—	3	2	—	1	—	—	3	—	—	1	—	—	1
2 „	—	—	2	—	2	—	—	4	—	—	1	—	—	1	—	—	—	—	—	—
3 „	—	—	—	—	—	—	—	—	—	—	—	—	—	—	—	—	—	—	—	—
Kokku—*Total*	**2**	—	**3**	—	**2**	—	—	**7**	**2**	—	**2**	—	—	**4**	—	—	**1**	—	—	**1**
3. Linn ja alevid — *Ville et bourgs*																				
1 kordne	4	4	1	—	1	—	—	10	2	—	1	—	—	3	—	—	1	—	—	1
2 „	—	3	3	—	2	—	—	8	—	—	1	—	—	1	—	—	—	—	—	—
3 „	—	—	—	—	—	—	—	—	—	—	—	—	—	—	—	—	—	—	—	—
Kokku—*Total*	**4**	**7**	**4**	—	**3**	—	—	**18**	**2**	—	**2**	—	—	**4**	—	—	**1**	—	—	**1**
4. Vallad (üh. alevik.)— *Communes*	**139**	**11**	**11**	**1**	**17**	**157**	**1**	**337**	**14**	**1**	**1**	**1**	**7**	**24**	**1**	**1**	—	**1**	**5**	**6**
5. Vallad ja alevid — *Bourgs et commun.*	**141**	**11**	**14**	**1**	**19**	**157**	**1**	**344**	**16**	**1**	**3**	**1**	**7**	**28**	**1**	**1**	**1**	**1**	**5**	**7**
6. Üldse maakond — *Grand total*	**143**	**18**	**15**	**1**	**20**	**157**	**1**	**355**	**16**	**1**	**3**	**1**	**7**	**28**	**1**	**1**	**1**	**1**	**5**	**7**

*) Kordade järele jaotamata — *Bâtiments non répartis par étages*

Tab. 13. MAJAD KORTERITE ARVU, KASUTAMISE BÂTIMENTS, LOGEMENTS,

Bâtiment en 1 étage

	Majade üldarv *Nombre gén. des bâtiments*	Korterite üldarv *Nombre gén. des logements*	Majade arv *Nombre des bâtiments*	Korterite arv *Nombre des logements*	1 kordne — 1 toaline korter — *Logement à 1 chambre* 1	2	3	4	5	6	7	8 ja üle — *et plus*	Kokku — *Total*	Neist kasutatakse muuks otstarbeks — *Dont affectés à d'autres usages* 1	2	3	4	5	6	7	8 ja üle—*et plus*	Kokku—*Total*
1 korteriga maja *bâtim. à un logem. pour habit.;* 2 korteriga maja *bâtim. à 2 logem. etc.*	1	2	3	4	5	6	7	8	9	10	11	12	13	14	15	16	17	18	19	20	21	22
PAIDE LINN—*Ville de Paide*																						
1 korteriga . .	241	241	229	229	22	32	17	14	8	8	3	3	107	1	3	—	1	—	2	—	—	7
2 „	122	244	108	216	33	38	26	20	8	4	2	1	132	2	2	—	2	—	—	—	—	6
3 „	46	138	39	117	22	16	12	14	4	1	—	1	70	2	2	1	2	—	—	—	1	8
4 „	29	116	23	92	14	15	22	7	7	4	—	1	70	2	—	—	—	1	1	—	—	4
5 „	7	35	3	15	5	3	2	—	2	—	—	—	12	—	1	—	—	—	—	—	—	1
6 „	5	30	4	24	4	4	3	3	1	1	—	—	16	—	—	—	—	—	—	—	—	—
7 „	4	28	2	14	3	3	3	1	—	—	1	—	11	—	—	—	—	—	—	—	—	—
9 ja üle-*et plus*	2	23	1	13	2	4	5	1	1	—	—	—	13	—	—	—	—	—	—	—	—	—
Kokku—*Total* . .	**456**	**855**	**409**	**720**	**105**	**115**	**90**	**60**	**31**	**18**	**6**	**6**	**431**	**7**	**8**	**1**	**5**	**1**	**3**	—	**1**	**26**
TAPA ALEV—*Bourg Tapa*																						
1 korteriga . .	119	119	113	113	11	15	15	7	7	6	3	2	66	1	1	—	—	—	—	—	—	2
2 „	43	86	39	78	10	18	11	14	5	2	1	—	61	—	1	1	—	—	—	—	—	2
3 „	29	87	22	66	10	10	14	7	6	3	2	—	52	1	—	—	—	—	—	—	—	1
4 „	25	100	18	72	14	14	13	15	4	3	1	3	67	2	—	—	1	1	—	—	—	4
5 „	16	80	12	60	5	13	19	9	6	3	—	1	56	—	—	—	—	—	—	—	—	—
6 „	10	60	4	24	1	5	8	5	3	1	—	—	23	—	—	—	—	1	—	—	—	1
7 „	5	35	1	7	1	—	1	2	1	—	—	—	5	—	—	—	—	1	—	—	—	1
8 „	7	56	—	—	—	—	—	—	—	—	—	—	—	—	—	—	—	—	—	—	—	—
9 ja üle-*et plus*	6	66	1	15	1	1	3	7	—	2	—	1	15	—	—	—	—	—	—	—	1	1
Kokku—*Total* . .	**260**	**689**	**210**	**435**	**53**	**76**	**84**	**66**	**32**	**20**	**7**	**7**	**345**	**4**	**2**	**1**	**1**	**3**	—	—	**1**	**12**
TÜRI ALEV—*Bourg Türi*																						
1 korteriga . .	81	81	80	80	1	7	8	5	11	—	5	—	37	1	1	—	—	—	—	—	—	2
2 „	45	90	43	86	8	14	10	10	8	1	2	3	56	1	—	—	1	1	—	1	—	4
3 „	19	57	17	51	7	11	13	2	2	—	—	1	36	—	1	—	—	—	—	—	—	1
4 „	13	52	10	40	9	8	5	5	1	1	2	—	31	—	—	1	—	—	—	—	—	1
5 „	14	70	10	50	5	5	14	9	5	3	—	1	42	—	2	1	1	—	—	—	—	4
6 „	8	48	7	42	4	14	5	8	5	1	2	1	40	—	—	—	—	—	—	—	—	—
7 „	2	14	1	7	1	1	1	1	1	1	—	—	6	—	—	—	—	—	—	—	—	—
8 „	4	32	2	16	2	4	5	2	3	—	—	—	16	—	—	—	—	—	—	—	—	—
9 ja üle-*et plus*	10	123	8	104	4	15	23	31	13	13	1	2	102	—	—	1	—	—	—	1	—	2
Kokku—*Total* . .	**196**	**567**	**178**	**476**	**41**	**79**	**84**	**73**	**49**	**20**	**12**	**8**	**366**	**2**	**4**	**3**	**2**	**1**	—	**2**	—	**14**
ALEVID — *Bourgs*																						
1 korteriga . .	200	200	193	193	12	22	23	12	18	6	8	2	103	2	2	—	—	—	—	—	—	4
2 „	88	176	82	164	18	32	21	24	13	3	3	3	117	1	1	1	1	1	—	1	—	6
3 „	48	144	39	117	17	21	27	9	8	3	2	1	88	1	1	—	—	—	—	—	—	2
4 „	38	152	28	112	23	22	18	20	5	4	3	3	98	2	—	1	1	1	—	—	—	5
5 „	30	150	22	110	10	18	33	18	11	6	—	2	98	—	2	1	1	—	—	—	—	4
6 „	18	108	11	66	5	19	13	13	8	2	2	1	63	—	—	—	—	1	—	—	—	1
7 „	7	49	2	14	2	1	2	3	2	1	—	—	11	—	—	—	—	1	—	—	—	1
8 „	11	88	2	16	2	4	5	2	3	—	—	—	16	—	—	—	—	—	—	—	—	—
9 ja üle-*et plus*	16	189	9	119	5	16	26	38	13	15	1	3	117	—	—	1	—	—	—	1	1	3
Kokku—*Total* . .	**456**	**1256**	**388**	**911**	**94**	**155**	**168**	**139**	**81**	**40**	**19**	**15**	**711**	**6**	**6**	**4**	**3**	**4**	—	**2**	**1**	**26**
LINN JA ALEVID — *Ville et bourgs*																						
1 korteriga . .	441	441	422	422	34	54	40	26	26	14	11	5	210	3	5	—	1	—	2	—	—	11
2 „	210	420	190	380	51	70	47	44	21	7	5	4	249	3	3	1	3	1	—	1	—	12
3 „	94	282	78	234	39	37	39	23	12	4	2	2	158	3	3	1	2	—	—	—	1	10
4 „	67	268	51	204	37	37	40	27	12	8	3	4	168	4	—	1	1	2	1	—	—	9
5 „	37	185	25	125	15	21	35	18	13	6	—	2	110	—	3	1	1	—	—	—	—	5
6 „	23	138	15	90	9	23	16	16	9	3	2	1	79	—	—	—	—	1	—	—	—	1
7 „	11	77	4	28	5	4	5	4	2	1	1	—	22	—	—	—	—	1	—	—	—	1
8 „	11	88	2	16	2	4	5	2	3	—	—	—	16	—	—	—	—	—	—	—	—	—
9 ja üle-*et plus*	18	212	10	132	7	20	31	39	14	15	1	3	130	—	—	1	—	—	—	1	1	3
Üldse—*Grand total*	**912**	**2111**	**797**	**1631**	**199**	**270**	**258**	**199**	**112**	**58**	**25**	**21**	**1142**	**13**	**14**	**5**	**8**	**5**	**3**	**2**	**2**	**52**

	2 toaline korter *Log. à 2 chambres* 1	2	3	4	5	6	7	8 ja üle—*et plus*	Kokku — *Total*	3 toaline korter *Log. à 3 chambres* 1	2	3	4	5	6	7	8 ja üle—*et plus*	Kokku — *Total*	4 toaline korter *Log. à 4 chambres* 2	3	4	5	6	7	8 ja üle—*et plus*	Kokku—*Total*	5 toaline korter *Log. à 5 chambres* 1	2	3	4	5	6	7	8 ja üle—*et plus*	Kokku — *Total*	6 toaline korter ja üle *Log. à 6 et plus chambres* 2	3	4	5	6	7	8 ja üle—*et plus*	Kokku — *Total*
	23	24	25	26	27	28	29	30	31	32	33	34	35	36	37	38	39	40	42	43	44	45	46	47	48	49	50	51	52	53	54	55	56	57	58	60	61	62	63	64	65	66	67
PAIDE LINN—*Ville de Paide*																																											
1 korteriga . .	1	9	12	11	15	7	2	2	59	2	3	—	6	8	4	—	—	23	1	5	3	2	5	1	1	18	—	2	—	1	3	3	2	—	11	—	1	—	3	2	3	2	11
2 „	3	4	7	2	3	3	3	2	27	3	5	4	8	2	2	4	—	28	2	4	3	3	1	3	2	18	—	1	—	2	1	—	2	1	7	1	—	—	—	1	—	—	4
3 „	5	7	4	7	5	2	—	2	32	1	1	1	—	—	1	—	1	5	1	—	—	2	1	1	—	5	1	—	—	3	—	—	—	—	4	—	—	—	—	1	—	—	1
4 „	2	4	4	3	—	—	—	—	13	1	—	2	1	1	1	—	—	6	1	—	—	—	—	1	—	2	—	—	—	—	—	1	—	—	1	—	—	—	—	—	—	—	—
5 „	—	1	—	—	—	—	—	—	• 1	—	—	1	—	—	1	—	—	2	—	—	—	—	—	—	—	—	—	—	—	—	—	—	—	—	—	—	—	—	—	—	—	—	—
6 „	—	1	—	—	—	1	—	—	2	—	2	1	—	1	—	—	—	4	—	—	—	—	—	—	—	—	—	—	—	—	1	—	—	—	1	—	—	—	—	—	—	1	1
7 „	1	—	1	—	—	—	—	—	2	—	—	—	1	—	—	—	—	1	—	—	—	—	—	—	—	—	—	—	—	—	—	—	—	—	—	—	—	—	—	—	—	—	—
9 ja üle-*et plus*																																											
Kokku—*Total* . .	**12**	**26**	**28**	**23**	**23**	**13**	**5**	**6**	**136**	**7**	**11**	**9**	**16**	**12**	**9**	**4**	**1**	**69**	**5**	**9**	**6**	**7**	**7**	**6**	**3**	**43**	**1**	**3**	—	**6**	**5**	**4**	**4**	**12**	**4**	**1**	**1**	—	**3**	**4**	**3**	**5**	**17**
TAPA ALEV—*Bourg Tapa*																																											
1 korteriga . .	2	6	2	5	1	1	1	1	19	1	3	2	6	2	1	1	1	17	—	—	—	2	2	—	2	6	—	—	1	—	—	—	—	—	1	—	1	1	1	—	—	1	4
2 „	1	3	2	1	2	2	—	—	11	—	—	2	—	2	—	—	—	4	—	—	—	—	—	—	—	—	—	—	—	—	—	—	1	1	2	—	—	—	—	—	—	—	—
3 „	—	2	2	3	—	1	—	1	9	—	1	—	—	1	1	—	—	3	—	—	—	—	1	—	—	1	—	—	—	—	—	—	—	—	—	—	—	—	—	—	—	1	1
4 „	—	—	1	2	—	—	1	1	5	—	—	—	—	—	—	—	—	—	—	—	—	—	—	—	—	—	—	—	—	—	—	—	—	—	—	—	—	—	—	—	—	—	—
5 „	—	—	—	1	—	—	—	—	1	—	—	2	1	—	—	—	—	3	—	—	—	—	—	—	—	—	—	—	—	—	—	—	—	—	—	—	—	—	—	—	—	—	—
6 „	—	—	—	1	—	—	—	—	1	—	—	—	—	—	—	—	—	—	—	—	—	—	—	—	—	—	—	—	—	—	—	—	—	—	—	—	—	—	—	—	—	—	—
7 „	—	1	—	—	1	—	—	—	2	—	—	—	—	—	—	—	—	—	—	—	—	—	—	—	—	—	—	—	—	—	—	—	—	—	—	—	—	—	—	—	—	—	—
8 „	—	—	—	—	—	—	—	—	—	—	—	—	—	—	—	—	—	—	—	—	—	—	—	—	—	—	—	—	—	—	—	—	—	—	—	—	—	—	—	—	—	—	—
9 ja üle-*et plus*	—	—	—	—	—	—	—	—	—	—	—	—	—	—	—	—	—	—	—	—	—	—	—	—	—	—	—	—	—	—	—	—	—	—	—	—	—	—	—	—	—	—	—
Kokku—*Total* . .	**3**	**12**	**7**	**13**	**4**	**4**	**2**	**3**	**48**	**1**	**4**	**6**	**7**	**5**	**2**	**1**	**1**	**27**	—	—	—	**2**	**3**	—	**2**	**7**	—	—	**1**	—	—	—	**1**	**1**	**3**	—	**1**	**1**	**1**	—	—	**2**	**5**
TÜRI ALEV—*Bourg Türi*																																											
1 korteriga . .	—	—	2	5	6	3	2	1	19	—	2	2	2	2	3	2	1	14	—	1	1	2	—	—	1	5	—	—	1	1	—	1	—	1	4	—	—	—	—	—	—	1	1
2 „	—	2	6	1	1	3	1	—	14	—	4	1	4	1	—	—	—	10	—	—	—	—	1	—	1	2	1	—	1	—	1	—	—	—	3	—	—	—	—	1	—	—	1
3 „	1	2	3	2	3	—	—	—	11	—	—	1	1	1	—	—	—	3	—	—	—	—	1	—	—	1	—	—	—	—	—	—	—	—	—	—	—	—	—	—	—	—	—
4 „	—	—	—	1	—	2	1	—	4	—	—	—	1	1	1	—	—	3	—	—	1	—	—	1	—	2	—	—	—	—	—	—	—	—	—	—	—	—	—	—	—	—	—
5 „	—	1	2	—	2	—	—	—	5	—	—	1	—	—	—	1	2	—	—	—	—	1	—	—	—	1	—	—	—	—	—	—	—	—	—	—	—	—	—	—	—	—	—
6 „	—	—	—	1	—	—	1	—	2	—	—	—	—	—	—	—	—	—	—	—	—	—	—	—	—	—	—	—	—	—	—	—	—	—	—	—	—	—	—	—	—	—	—
7 „	—	—	—	—	1	—	—	—	1	—	—	—	—	—	—	—	—	—	—	—	—	—	—	—	—	—	—	—	—	—	—	—	—	—	—	—	—	—	—	—	—	—	—
8 „	—	—	—	—	—	—	—	—	—	—	—	—	—	—	—	—	—	—	—	—	—	—	—	—	—	—	—	—	—	—	—	—	—	—	—	—	—	—	—	—	—	—	—
9 ja üle-*et plus*	—	—	—	—	—	—	—	—	—	—	1	—	1	—	—	—	—	2	—	—	—	—	—	—	—	—	—	—	—	—	—	—	—	—	—	—	—	—	—	—	—	—	—
Kokku—*Total* . .	**1**	**5**	**13**	**10**	**13**	**8**	**5**	**1**	**56**	—	**7**	**5**	**9**	**5**	**4**	**2**	**2**	**34**	—	**1**	**2**	**3**	**2**	**1**	**2**	**11**	**1**	—	**2**	**1**	**1**	**1**	—	**1**	**7**	—	—	—	**1**	—	—	**1**	**2**
ALEVID — *Bourgs*																																											
1 korteriga . .	2	6	4	10	7	4	3	2	38	1	5	4	8	4	4	3	2	31	—	1	1	4	2	—	3	11	—	—	2	1	—	1	—	1	5	—	1	1	1	—	—	2	5
2 „	1	5	8	2	3	5	1	—	25	—	4	3	4	3	—	—	—	14	—	—	—	—	1	—	1	2	1	—	1	—	1	—	1	1	5	—	—	—	1	—	—	—	1
3 „	1	4	5	5	3	1	—	1	20	—	1	1	1	2	1	—	—	6	—	—	—	—	2	—	—	2	—	—	—	—	—	—	—	—	—	—	—	—	—	—	—	1	1
4 „	—	—	1	3	—	2	2	1	9	—	—	—	1	1	1	—	—	3	—	—	1	—	—	1	—	2	—	—	—	—	—	—	—	—	—	—	—	—	—	—	—	—	—
5 „	—	1	2	1	2	—	—	—	6	—	—	3	1	—	—	—	1	5	—	—	—	—	1	—	—	1	—	—	—	—	—	—	—	—	—	—	—	—	—	—	—	—	—
6 „	—	—	—	2	—	—	1	—	3	—	—	—	—	—	—	—	—	—	—	—	—	—	—	—	—	—	—	—	—	—	—	—	—	—	—	—	—	—	—	—	—	—	—
7 „	—	1	—	—	2	—	—	—	3	—	—	—	—	—	—	—	—	—	—	—	—	—	—	—	—	—	—	—	—	—	—	—	—	—	—	—	—	—	—	—	—	—	—
8 „	—	—	—	—	—	—	—	—	—	—	—	—	—	—	—	—	—	—	—	—	—	—	—	—	—	—	—	—	—	—	—	—	—	—	—	—	—	—	—	—	—	—	—
9 ja üle-*et plus*	—	—	—	—	—	—	—	—	—	—	1	—	1	—	—	—	—	2	—	—	—	—	—	—	—	—	—	—	—	—	—	—	—	—	—	—	—	—	—	—	—	—	—
Kokku—*Total* . .	**4**	**17**	**20**	**23**	**17**	**12**	**7**	**4**	**104**	**1**	**11**	**11**	**16**	**10**	**6**	**3**	**3**	**61**	—	**1**	**2**	**5**	**5**	**1**	**4**	**18**	**1**	—	**3**	**1**	**1**	**1**	**1**	**2**	**10**	—	**1**	**1**	**2**	—	—	**3**	**7**
LINN JA ALEVID — *Ville et bourgs*																																											
1 korteriga . .	3	15	16	21	22	11	5	4	97	3	8	4	14	12	8	3	2	54	1	6	4	6	7	1	4	29	—	2	2	2	3	4	2	1	16	—	2	1	4	2	3	4	16
2 „	4	9	15	4	6	8	4	2	52	3	9	7	12	5	2	4	—	42	2	4	3	3	2	3	3	20	1	1	1	2	2	—	3	2	12	1	—	—	1	1	—	2	5
3 „	6	11	9	12	8	3	—	3	52	1	2	2	1	2	2	—	1	11	1	—	—	2	3	1	—	7	1	—	—	3	—	—	—	—	4	—	—	—	—	1	—	1	2
4 „	2	4	5	6	—	2	2	1	22	1	—	2	2	2	2	—	—	9	1	—	1	—	—	2	—	4	—	—	—	—	—	1	—	—	1	—	—	—	—	—	—	—	—
5 „	—	2	2	1	2	—	—	—	7	—	—	4	1	—	1	—	1	7	—	—	—	1	—	—	—	1	—	—	—	—	—	—	—	—	—	—	—	—	—	—	—	—	—
6 „	—	1	—	2	—	1	1	—	5	—	2	1	—	1	—	—	—	4	—	—	—	—	—	—	—	—	—	—	—	—	1	—	—	—	1	—	—	—	—	—	—	1	1
7 „	1	1	1	—	2	—	—	—	5	—	—	—	1	—	—	—	—	1	—	—	—	—	—	—	—	—	—	—	—	—	—	—	—	—	—	—	—	—	—	—	—	—	—
8 „	—	—	—	—	—	—	—	—	—	—	—	—	—	—	—	—	—	—	—	—	—	—	—	—	—	—	—	—	—	—	—	—	—	—	—	—	—	—	—	—	—	—	—
9 ja üle-*et plus*	—	—	—	—	—	—	—	—	—	—	1	—	1	—	—	—	—	2	—	—	—	—	—	—	—	—	—	—	—	—	—	—	—	—	—	—	—	—	—	—	—	—	—
Üldse—*Grand total*	**16**	**43**	**48**	**46**	**40**	**25**	**12**	**10**	**240**	**8**	**22**	**20**	**32**	**22**	**15**	**7**	**4**	**130**	**5**	**10**	**8**	**12**	**12**	**7**	**7**	**61**	**2**	**3**	**3**	**7**	**6**	**5**	**5**	**33**	**4**	**1**	**2**	**1**	**5**	**4**	**3**	**8**	**24**

*) Arvud tabelpeas tähendavad elan. arvu korterites — *chiffres des rubr. 5—12 etc, désignent le nombre des locat. des logem.*

2 kordne —

1 korteriga maja *bätim. à un logem. pour habit.;* 2 korteriga maja *bätim. à 2 logem.* *etc.*	Majade arv *Nombre des bâtiments*	Korterite arv *Nombre des logements*	1 toaline korter *Logement à 1 chambre* 1	2	3	4	5	6	7	8 ja üle—*et plus*	Kokku—*Total*	Neist kasut. muuks otstarbeks *Dont affect. à d'autres usages* 1	2	3	Kokku *Total*	2 toaline korter *Logement à 2 chambres* 1	2	3	4	5	6	7	8 ja üle—*et plus*	Kokku—*Total*
	77	78	79	80	81	82	83	84	85	86	87	88	89	90	96	97	98	99	100	101	102	103	104	105
PAIDE LINN—*Ville de Paide*																								
1 korteriga . .	12	12	1	1	—	—	—	2	—	—	4	1	—	—	1	—	—	—	1	—	—	—	—	1
2 „ . .	14	28	2	4	1	3	1	1	—	—	12	1	—	—	1	1	1	3	1	—	—	—	—	6
3 „ . .	7	21	6	3	1	1	—	1	—	—	12	—	—	—	—	1	—	1	1	—	—	—	—	3
4 „ . .	6	24	3	1	3	—	—	—	—	—	7	1	—	—	1	—	—	2	4	1	—	—	—	7
5 „ . .	4	20	5	2	3	1	1	—	—	2	14	—	—	—	—	—	1	3	—	—	—	—	—	4
6 „ . .	1	6	1	2	—	—	1	—	—	—	4	—	—	—	—	—	1	—	—	1	—	—	—	2
7 „ . .	2	14	1	3	1	1	1	—	—	—	7	—	—	—	—	—	2	1	—	—	1	1	1	6
9 ja üle—*et plus*	1	10	—	1	1	2	—	2	1	1	8	—	—	—	—	—	—	—	—	1	—	1	—	2
Kokku—*Total* .	**47**	**135**	**19**	**17**	**10**	**8**	**4**	**6**	**1**	**3**	**68**	3	—	—	3	**2**	**5**	**10**	**7**	**3**	**1**	**2**	**1**	**31**
TAPA ALEV—*Bourg Tapa*																								
1 korteriga . .	6	6	1	—	—	1	—	—	—	—	2	—	—	—	—	—	—	—	—	1	—	—	—	1
2 „ . .	4	8	—	1	3	1	—	—	—	—	5	—	1	—	1	1	—	—	1	—	—	—	1	3
3 „ . .	6	18	2	—	1	1	1	—	—	—	5	—	—	1	1	—	—	—	2	4	—	—	1	7
4 „ . .	7	28	—	4	2	6	2	1	—	—	15	—	—	1	1	—	2	3	2	—	—	—	—	7
5 „ . .	4	20	1	3	5	—	1	1	—	—	11	—	—	—	—	1	1	1	1	2	—	—	—	6
6 „ . .	6	36	3	2	5	3	6	—	—	1	20	—	—	—	—	1	2	4	2	2	—	—	—	11
7 „ . .	4	28	4	3	4	3	3	1	1	—	19	—	—	—	—	1	—	1	—	—	—	—	—	2
8 „ . .	7	56	5	18	9	11	5	1	2	—	51	—	2	—	2	—	1	2	1	—	—	—	—	4
9 ja üle—*et plus*	5	51	3	11	12	9	7	1	1	—	44	—	1	—	1	2	—	1	—	—	—	—	—	3
Kokku—*Total* .	**49**	**251**	**19**	**42**	**41**	**35**	**25**	**5**	**4**	**1**	**172**	—	4	2	6	**6**	**6**	**12**	**9**	**9**	—	—	**2**	**44**
TÜRI ALEV—*Bourg Türi*																								
1 korteriga . .	1	1	—	—	—	1	—	—	—	—	1	—	—	—	—	—	—	—	—	—	—	—	—	—
2 „ . .	2	4	1	—	—	—	—	—	—	—	1	—	—	—	—	—	—	—	—	—	—	—	—	—
3 „ . .	2	6	—	—	—	1	—	—	—	—	1	—	—	—	—	—	—	—	2	—	—	—	—	2
4 „ . .	3	12	—	2	—	—	—	—	1	—	3	—	—	—	—	—	1	—	1	1	—	—	—	3
5 „ . .	4	20	4	2	3	2	1	1	2	—	15	—	—	—	—	—	—	1	2	1	—	—	—	4
6 „ . .	1	6	3	1	—	—	—	—	—	—	4	—	—	—	—	—	—	—	—	—	—	—	—	—
7 „ . .	1	7	—	—	1	4	—	—	1	—	6	—	—	—	—	—	1	—	—	—	—	—	—	1
8 „ . .	2	16	5	4	1	—	1	1	—	—	12	—	1	—	1	—	1	—	—	—	—	—	—	1
9 ja üle—*et plus*	2	19	1	2	6	3	1	1	1	—	15	—	—	—	—	—	—	—	1	1	—	—	—	2
Kokku—*Total*	**18**	**91**	**14**	**11**	**11**	**11**	**3**	**3**	**5**	—	**58**	—	1	—	1	—	**3**	**1**	**6**	**3**	—	—	—	**13**
ALEVID—*Bourgs*																								
1 korteriga . .	7	7	1	—	—	2	—	—	—	—	3	—	—	—	—	—	—	—	—	1	—	—	—	1
2 „ . .	6	12	1	1	3	1	—	—	—	—	6	—	1	—	1	1	—	—	1	—	—	—	1	3
3 „ . .	8	24	2	—	1	2	1	—	—	—	6	—	—	1	1	—	—	—	4	4	—	—	1	9
4 „ . .	10	40	—	6	2	6	2	1	1	—	18	—	—	1	1	—	3	3	3	1	—	—	—	10
5 „ . .	8	40	5	5	8	2	2	2	2	—	26	—	—	—	—	—	1	1	2	3	3	—	—	10
6 „ . .	7	42	6	3	5	3	6	—	—	1	24	—	—	—	—	—	1	2	4	2	2	—	—	11
7 „ . .	5	35	4	3	5	7	3	1	2	—	25	—	—	—	—	—	1	1	1	—	—	—	—	3
8 „ . .	9	72	10	22	10	11	6	2	2	—	63	—	3	—	3	—	2	2	1	—	—	—	—	5
9 ja üle—*et plus*	7	70	4	13	18	12	8	2	2	—	59	—	1	—	1	2	—	1	1	1	—	—	—	5
Kokku—*Total*	**67**	**342**	**33**	**53**	**52**	**46**	**28**	**8**	**9**	**1**	**230**	—	5	2	7	**6**	**9**	**13**	**15**	**12**	—	—	**2**	**57**
LINN JA ALEVID—*Ville et bourgs*																								
1 korteriga . .	19	19	2	1	—	2	—	2	—	—	7	1	—	—	1	—	—	—	1	1	—	—	—	2
2 „ . .	20	40	3	5	4	4	1	1	—	—	18	1	1	—	2	2	1	3	2	—	—	—	1	9
3 „ . .	15	45	8	3	2	3	1	1	—	—	18	—	—	1	1	1	—	1	5	4	—	—	1	12
4 „ . .	16	64	3	7	5	6	2	1	1	—	25	1	—	1	2	—	3	5	7	2	—	—	—	17
5 „ . .	12	60	10	7	11	3	3	2	2	2	40	—	—	—	—	1	2	5	3	3	—	—	—	14
6 „ . .	8	48	7	5	5	3	7	—	—	1	28	—	—	—	—	1	3	4	2	3	—	—	—	13
7 „ . .	7	49	5	6	6	8	4	1	2	—	32	—	—	—	—	1	3	2	—	—	1	1	1	9
8 „ . .	9	72	10	22	10	11	6	2	2	—	63	—	3	—	3	—	2	2	1	—	—	—	—	5
9 ja üle—*et plus*	8	80	4	14	19	14	8	4	3	1	67	—	1	—	1	2	—	1	1	2	—	1	—	7
ÜLDSE—*Grand total*	**114**	**477**	**52**	**70**	**62**	**54**	**32**	**14**	**10**	**4**	**298**	3	5	2	10	**8**	**14**	**23**	**22**	**15**	**1**	**2**	**3**	**88**

Bâtiments en 2 étages

	3 toaline korter *Logement à 3 chambres* 1	2	3	4	5	6	7	8 ja üle—*et plus*	Kokku—*Total*	4 toaline korter *Logement à 4 chambres* 1	2	3	4	5	6	7	8 ja üle—*et plus*	Kokku—*Total*	5 toaline korter *Log. à 5 chambres* 1	3	5	6	7	8 ja üle—*et plus*	Kokku—*Total*	6 t. kort. ja üle *L. à 6 et plus ch.* 3	4	5	8 ja üle—*et plus*	Kokku—*Total*	Tub. arv teadmata *N. des chambres inconnu* 6	Kokku *Total*	3 kord.-*Bât. en 3 ét.* Majade arv *Nombre des bâtiments*	Korterite arv *Nombre des logements*	1 toaline korter *Logement à 1 chambre* 1	5	Kokku *Total*
	106	107	108	109	110	111	112	113	114	115	116	117	118	119	120	121	122	123	124	126	128	129	130	131	132	135	136	137	140	141	147	150	151	152	153	157	161
	—	—	1	—	—	—	—	—	1	—	—	—	—	—	—	—	—	—	—	1	—	—	—	—	1	1	—	1	3	5	—	—	—	—	—	—	—
	—	—	—	2	1	—	—	—	3	—	—	1	—	1	—	—	—	2	1	—	—	1	—	—	2	—	—	1	1	2	1	1	—	—	—	—	—
	1	—	—	—	—	2	—	—	3	—	1	—	—	—	—	—	1	2	—	—	—	1	—	—	1	—	—	—	—	—	—	—	—	—	—	—	—
	—	3	2	—	—	—	—	1	6	—	1	—	—	—	2	—	—	3	—	—	—	—	—	1	1	—	—	—	—	—	—	—	—	—	—	—	—
	—	—	1	—	—	—	—	—	1	—	—	—	—	—	—	—	1	1	—	—	—	—	—	—	—	—	—	—	—	—	—	—	—	—	—	—	—
	—	—	—	—	—	—	—	—	—	—	—	—	—	—	—	—	—	—	—	—	—	—	—	—	—	—	—	—	—	—	—	—	—	—	—	—	—
	—	—	—	—	—	—	—	1	1	—	—	—	—	—	—	—	—	—	—	—	—	—	—	—	—	—	—	—	—	—	—	—	—	—	—	—	—
	1	**3**	**4**	**2**	**1**	**2**	—	**2**	**15**	—	**2**	**1**	—	**1**	**2**	—	**2**	**8**	**1**	**1**	—	**2**	—	**1**	**5**	**1**	—	**2**	**4**	**7**	**1**	**1**	—	—	—	—	—
	—	—	—	—	1	—	1	—	2	—	—	—	—	—	—	—	—	—	—	—	—	—	—	—	—	—	—	—	1	1	—	—	—	—	—	—	—
	—	—	—	—	—	—	—	—	—	—	—	—	—	—	—	—	—	—	—	—	—	—	—	—	—	—	—	—	—	—	—	—	—	—	—	—	—
	—	1	—	—	2	1	—	—	4	—	—	—	—	—	—	—	—	—	—	—	—	—	1	1	2	—	—	—	—	—	—	—	1	3	2	1	3
	—	—	1	—	—	1	—	—	2	1	—	—	—	1	—	—	—	2	—	—	—	—	1	—	1	—	—	—	1	—	1	—	—	—	—	—	—
	—	—	—	—	—	2	—	—	2	—	—	—	1	—	—	—	—	1	—	—	—	—	—	—	—	—	—	—	—	—	—	—	—	—	—	—	—
	—	—	—	1	1	—	—	—	2	—	—	—	1	—	—	1	—	2	—	—	—	—	—	—	—	—	1	—	—	1	—	—	—	—	—	—	—
	1	1	1	—	—	—	—	—	3	—	1	1	—	—	2	—	—	4	—	—	—	—	—	—	—	—	—	—	—	—	—	—	—	—	—	—	—
	—	—	—	—	—	—	—	—	—	—	—	—	—	—	—	—	—	—	—	—	1	—	—	—	1	—	—	—	—	—	—	—	—	—	—	—	—
	—	—	—	1	—	1	—	—	2	—	1	1	—	—	—	—	—	2	—	—	—	—	—	—	—	—	—	—	—	—	—	—	—	—	—	—	—
	1	**2**	**2**	**2**	**4**	**4**	**2**	—	**17**	**1**	**2**	**2**	**2**	**1**	**2**	**1**	—	**11**	—	—	**1**	—	**2**	**1**	**4**	—	**1**	**1**	**1**	**3**	—	—	**1**	**3**	**2**	**1**	**3**
	—	—	—	—	—	—	—	—	—	—	—	—	—	—	—	—	—	—	—	—	—	—	—	—	—	—	—	—	—	—	—	—	—	—	—	—	—
	1	—	—	—	—	—	—	—	1	—	—	—	—	—	—	—	—	—	—	—	—	—	—	—	—	—	—	—	2	2	—	—	—	—	—	—	—
	—	—	—	1	—	1	—	—	2	—	—	—	—	1	—	—	—	1	—	—	—	—	—	—	—	—	—	—	—	—	—	—	—	—	—	—	—
	—	1	1	1	—	1	—	—	4	—	—	—	1	—	—	—	—	1	—	—	—	1	—	—	1	—	—	—	—	—	—	—	—	—	—	—	—
	—	—	—	—	—	—	—	—	—	—	—	—	—	—	—	1	—	1	—	—	—	—	—	—	—	—	—	—	—	—	—	—	—	—	—	—	—
	—	—	—	—	—	—	—	—	—	—	—	—	—	—	1	—	—	1	—	—	—	—	—	1	1	—	—	—	—	—	—	—	—	—	—	—	—
	—	—	—	—	—	—	—	—	—	—	—	—	—	—	—	—	—	—	—	—	—	—	—	—	—	—	—	—	—	—	—	—	—	—	—	—	—
	—	—	—	1	—	—	—	—	1	—	—	—	—	—	—	—	—	1	—	—	1	1	—	—	2	—	—	—	—	—	—	—	—	—	—	—	—
	—	—	—	1	—	1	—	—	2	—	—	—	—	—	—	—	—	—	—	—	—	—	—	—	—	—	1	—	—	1	—	—	—	—	—	—	—
	1	**1**	**1**	**3**	—	**2**	—	—	**8**	—	—	**1**	**1**	**1**	**1**	**1**	—	**5**	—	—	**1**	**2**	—	**1**	**4**	—	**1**	—	**2**	**3**	—	—	—	—	—	—	—
	—	—	—	—	1	—	1	—	2	—	—	—	—	—	—	—	—	—	—	—	—	—	—	—	—	—	—	—	1	1	—	—	—	—	—	—	—
	1	—	—	—	—	—	—	—	1	—	—	—	—	—	—	—	—	—	—	—	—	—	—	—	—	—	—	—	2	2	—	—	—	—	—	—	—
	—	1	—	1	2	2	—	—	6	—	—	—	—	1	—	—	—	1	—	—	—	—	1	1	2	—	—	—	—	—	—	—	1	3	2	1	3
	—	1	2	1	—	2	—	—	6	1	—	—	1	1	—	—	—	3	—	—	—	1	1	—	2	—	—	1	—	1	—	—	—	—	—	—	—
	—	—	—	—	—	2	—	—	2	—	—	—	1	—	—	1	—	2	—	—	—	—	—	—	—	—	—	—	—	—	—	—	—	—	—	—	—
	—	—	—	1	1	—	—	—	2	—	—	—	1	—	1	1	—	3	—	—	—	—	—	1	1	—	1	—	—	1	—	—	—	—	—	—	—
	1	1	1	—	—	—	—	—	3	—	1	1	—	—	2	—	—	4	—	—	—	—	—	—	—	—	—	—	—	—	—	—	—	—	—	—	—
	—	—	—	—	—	—	—	—	—	—	—	—	—	—	—	—	—	—	—	—	1	—	—	—	1	—	—	—	—	—	—	—	—	—	—	—	—
	—	—	—	1	—	1	—	—	2	—	1	1	—	—	—	—	—	2	—	—	—	—	—	—	—	—	—	—	—	—	—	—	—	—	—	—	—
	2	**3**	**3**	**5**	**4**	**6**	**2**	—	**25**	**1**	**2**	**3**	**3**	**2**	**3**	**2**	—	**16**	—	—	**2**	**2**	**2**	**2**	**8**	—	**2**	**1**	**3**	**6**	—	—	**1**	**3**	**2**	**1**	**3**
	—	—	1	—	1	—	1	—	3	—	—	—	—	—	—	—	—	—	—	1	—	—	—	—	1	1	—	1	4	6	—	—	—	—	—	—	—
	1	—	—	2	1	—	—	—	4	—	—	1	—	1	—	—	—	2	1	—	—	1	—	—	2	—	—	1	3	4	1	1	—	—	—	—	—
	1	1	—	1	2	4	—	—	9	—	1	—	—	1	—	—	1	3	—	—	—	1	1	1	3	—	—	—	—	—	—	—	1	3	2	1	3
	—	4	4	1	—	2	—	1	12	1	1	—	1	1	2	—	—	6	—	—	—	1	1	1	3	—	—	1	—	1	—	—	—	—	—	—	—
	—	—	1	—	—	2	—	—	3	—	—	—	1	—	—	1	1	3	—	—	—	—	—	—	—	—	—	—	—	—	—	—	—	—	—	—	—
	—	—	—	1	1	—	—	—	2	—	—	—	1	—	1	1	—	3	—	—	—	—	—	1	1	—	1	—	—	1	—	—	—	—	—	—	—
	1	1	1	—	—	—	—	1	4	—	1	1	—	—	2	—	—	4	—	—	—	—	—	—	—	—	—	—	—	—	—	—	—	—	—	—	—
	—	—	—	—	—	—	—	—	—	—	—	1	—	—	—	—	—	1	—	—	2	1	—	—	3	—	—	—	—	—	—	—	—	—	—	—	—
	—	—	—	2	—	—	1	—	3	—	1	1	—	—	—	—	—	2	—	—	—	—	—	—	—	—	1	—	—	1	—	—	—	—	—	—	—
	3	**6**	**7**	**7**	**5**	**8**	**2**	**2**	**40**	**1**	**4**	**4**	**3**	**3**	**5**	**2**	**2**	**24**	**1**	**1**	**2**	**4**	**2**	**3**	**13**	**1**	**2**	**3**	**7**	**13**	**1**	**1**	**1**	**3**	**2**	**1**	**3**

Tab. 14. Elukorterid majakordade, tubade arvu, köökide, vaterklosettide, liht väljakäigukohtade, veevärgi, kanalisatsiooni ja valgustuse järele [1])

JÄRVA mkd. — *Logements répartis selon le nombre des chambres, des cuisines, des lieux d'aisance, distribution de l'eau, canalisation et l'éclairage* — *Arr. JÄRVA*

Numbrid tähendavad kordade arvu (*Chiffres désignent le n. d'étages*)	1 t. kort. ühes ka köök [2]) (*Logem. à 1 cham.[3]*)					1 toaline korter (*Logement à 1 chambre*)								2 toaline korter (*Logement à 2 chambres*)								3 t. korter (*Logem. à 3 chambr.*)			
Keldrikord (*Étage souterr.*) / Pööningukord (*Étage sous toit*) / Mitmel korral (*Logem. dispos. dans plus. étages*)	Korterite üldarv *Nombre gén. des logements*	Korterite arv *Nombre des logements*	Valgustus *Éclairage*: petrol. *pétrole*	elekter *électr.*	teadmata *inconnu*	Korterite arv *Nombre des logements*	Köök *Cuisine*: on *avec*	puudub *sans*	Liht väljakäigukoht *Lieu d'ais.*: on *avec*	puudub *sans*	Valgustus *Éclairage*: petrol. *pétrole*	elekter *électr.*	teadmata *inconnu*	Korterite arv *Nombre des logements*	Köök *Cuisine*: on *avec*	puudub *sans*	Liht väljakäigukoht *Lieu d'ais.*: on *avec*	puudub *sans*	Valgustus *Éclairage*: petrol. *pétrole*	elekter *électr.*	Korterite arv *Nombre des logements*	Köök *Cuisine*: on *avec*	puudub *sans*	Liht väljakäigukoht *Lieu d'ais.*: on *avec*	puudub *sans*	Valgustus *Éclairage*: petrol. *pétrole*	elekter *électr.*	Korterite arv *Nombre des logements*	Köök *Cuisine*: on *avec*	puudub *sans*	Liht väljakäigukoht *Lieu d'ais.*: on *avec*	puudub *sans*	Valgustus *Éclairage*: petrol. *pétrole*	elekter *électr.*	Korterite arv *Nombre des logements*	Köök *Cuisine*: on *avec*	puudub *sans*	Liht väljakäigukoht *Lieu d'ais.*: on *avec*	puudub *sans*	Valgustus *Éclairage*: petrol. *pétrole*	elekter *électr.*	Korterite arv *Nombre des logements*	Köök *Cuisine*: on *avec*	puudub *sans*	Liht väljakäigukoht *Lieu d'ais.*: on *avec*	puudub *sans*	Valgustus *Éclairage*: petrol. *pétrole*	elekter *électr.*	Korterite arv *Nombre des logements*	Köök *Cuisine*: on *avec*	puudub *sans*	Liht väljakäigukoht *Lieu d'ais.*: on *avec*	puudub *sans*	Valgustus *Éclairage*: petrol. *pétrole*	elekter *électr.*	Korterite arv *Nombre des logements*	Köök *Cuisine*: on *avec*	puudub *sans*	Liht väljakäigukoht *Lieu d'ais.*: on *avec*	puudub *sans*	Valgustus *Éclairage*: petrol. *pétrole*	elekter *électr.*	Tub. arv teadm.[4]) *N. des chambres inconnu*	Valgustus *Éclairage*: petrol. *pétrole*
	1	2	15	16	19	20	21	22	27	28	36	37	40	41	42	43	48	49	57	58	62	63	64	69	70	78	79	83	84	85	90	91	99	100	104	105	106	111	112	120	121	125	126	132	133	141	142	146	162
PAIDE LINN *Ville de Paide*																																																	
1 korral	743	191	152	38	1	230	215	15	22	208	171	59	—	158	155	3	65	93	83	75	74	73	1	58	16	29	45	49	49	—	43	6	15	34	25	25	—	21	4	2	23	16	16	15	1	1	15	—	—
2 „	53	12	9	3	—	19	13	6	—	19	13	6	—	8	8	—	4	4	4	4	8	8	—	5	3	—	8	1	1	—	1	—	—	1	3	3	—	3	—	1	2	1	1	1	—	—	1	1	1
Keldri kor.	3	1	1	—	—	2	2	—	—	2	2	—	—	—	—	—	—	—	—	—	—	—	—	—	—	—	—	—	—	—	—	—	—	—	—	—	—	—	—	—	—	—	—	—	—	—	—	—	—
Pööningu kor.	45	33	23	10	—	11	9	2	1	10	7	4	—	1	1	—	—	1	1	—	—	—	—	—	—	—	—	—	—	—	—	—	—	—	—	—	—	—	—	—	—	—	—	—	—	—	—	—	—
Mitmel kor. *)	11	—	—	—	—	—	—	—	—	—	—	—	—	—	—	—	—	—	—	—	2	2	—	2	—	—	2	1	1	—	1	—	—	1	1	1	—	1	—	—	1	7	7	7	—	—	7	—	—
Kokku—*Total*	**855**	**237**	**185**	**51**	**1**	**262**	**239**	**23**	**23**	**239**	**193**	**69**	—	**167**	**164**	**3**	**69**	**98**	**88**	**79**	**84**	**83**	**1**	**65**	**19**	**29**	**55**	**51**	**51**	—	**45**	**6**	**15**	**36**	**29**	**29**	—	**25**	**4**	**3**	**26**	**24**	**24**	**23**	**1**	**1**	**23**	**1**	**1**
*) Sellest:																																																	
1 ja 2 korral	8	—	—	—	—	—	—	—	—	—	—	—	—	—	—	—	—	—	—	—	1	1	—	1	—	—	1	1	1	—	1	—	—	1	—	—	—	—	—	—	—	6	6	6	—	—	6	—	—
1 ja pöön. kor.	3	—	—	—	—	—	—	—	—	—	—	—	—	—	—	—	—	—	—	—	1	1	—	1	—	—	1	—	—	—	—	—	—	—	1	1	—	1	—	—	1	1	1	1	—	—	1	—	—
TAPA ALEV *Bourg Tapa*																																																	
1 korral	502	184	122	62	—	195	190	5	6	189	119	75	1	69	67	2	17	52	23	46	33	33	—	8	25	10	23	12	12	—	8	4	1	11	3	3	—	1	2	—	3	6	6	6	—	—	6	—	—
2 „	133	46	31	15	—	48	45	3	—	48	14	34	—	22	22	—	1	21	7	15	10	10	—	4	6	3	7	5	5	—	4	1	1	4	2	2	—	1	1	—	2	—	—	—	—	—	—	—	—
3 „	1	—	—	—	—	1	1	—	—	1	—	1	—	—	—	—	—	—	—	—	—	—	—	—	—	—	—	—	—	—	—	—	—	—	—	—	—	—	—	—	—	—	—	—	—	—	—	—	—
Keldri kor.	4	2	2	—	—	1	1	—	—	1	1	—	—	1	1	—	—	1	1	—	—	—	—	—	—	—	—	—	—	—	—	—	—	—	—	—	—	—	—	—	—	—	—	—	—	—	—	—	—
Pööningu kor.	43	36	23	13	—	7	7	—	—	7	4	2	1	—	—	—	—	—	—	—	—	—	—	—	—	—	—	—	—	—	—	—	—	—	—	—	—	—	—	—	—	—	—	—	—	—	—	—	—
Mitmel kor. *)	6	—	—	—	—	—	—	—	—	—	—	—	—	—	—	—	—	—	—	—	1	1	—	1	—	—	1	1	1	—	1	—	—	1	2	2	—	1	1	—	2	2	2	1	1	—	2	—	—
Kokku—*Total*	**689**	**268**	**178**	**90**	—	**252**	**244**	**8**	**6**	**246**	**138**	**112**	**2**	**92**	**90**	**2**	**18**	**74**	**31**	**61**	**44**	**44**	—	**13**	**31**	**13**	**31**	**18**	**18**	—	**13**	**5**	**2**	**16**	**7**	**7**	—	**3**	**4**	—	**7**	**8**	**8**	**7**	**1**	—	**8**	—	—
*) Sellest:																																																	
1 ja 2 korral	3	—	—	—	—	—	—	—	—	—	—	—	—	—	—	—	—	—	—	—	1	1	—	1	—	—	1	—	—	—	—	—	—	—	1	1	—	—	1	—	1	1	1	—	1	—	1	—	—
1 ja pöön. kor.	3	—	—	—	—	—	—	—	—	—	—	—	—	—	—	—	—	—	—	—	—	—	—	—	—	—	—	1	1	—	1	—	—	1	1	1	—	1	—	—	1	1	1	1	—	—	1	—	—
TÜRI ALEV *Bourg Türi*																																																	
1 korral	475	171	74	97	—	177	144	33	—	177	120	57	—	62	55	7	7	55	56	6	40	39	1	8	32	32	8	14	13	1	6	8	7	7	10	9	1	6	4	6	4	1	1	1	—	—	1	—	—
2 „	39	15	10	5	—	13	11	2	—	13	11	2	—	7	6	1	3	4	4	3	—	—	—	—	—	—	—	2	2	—	2	—	1	1	1	1	—	1	—	—	1	1	1	1	—	1	—	—	—
Keldri kor.	2	2	—	2	—	—	—	—	—	—	—	—	—	—	—	—	—	—	—	—	—	—	—	—	—	—	—	—	—	—	—	—	—	—	—	—	—	—	—	—	—	—	—	—	—	—	—	—	—
Pööningu kor.	47	27	25	2	—	19	16	3	—	19	14	5	—	—	—	—	—	—	—	—	1	1	—	1	—	—	1	—	—	—	—	—	—	—	—	—	—	—	—	—	—	—	—	—	—	—	—	—	—
Mitmel kor. *)	4	—	—	—	—	—	—	—	—	—	—	—	—	—	—	—	—	—	—	—	1	1	—	—	1	1	—	—	—	—	—	—	—	—	—	—	—	—	—	—	—	—	3	3	2	1	1	2	—	—
Kokku—*Total*	**567**	**215**	**109**	**106**	—	**209**	**171**	**38**	—	**209**	**145**	**64**	—	**69**	**61**	**8**	**10**	**59**	**60**	**9**	**42**	**41**	**1**	**9**	**33**	**33**	**9**	**16**	**15**	**1**	**8**	**8**	**8**	**8**	**11**	**10**	**1**	**7**	**4**	**6**	**5**	**5**	**5**	**4**	**1**	**2**	**3**	—	—
*) Sellest:																																																	
1 ja 2 korral	2	—	—	—	—	—	—	—	—	—	—	—	—	—	—	—	—	—	—	—	—	—	—	—	—	—	—	—	—	—	—	—	—	—	—	—	—	—	—	—	—	2	2	1	1	1	1	—	—
1 ja pöön. kor.	2	—	—	—	—	—	—	—	—	—	—	—	—	—	—	—	—	—	—	—	1	1	—	—	1	1	—	—	—	—	—	—	—	—	—	—	—	—	—	—	—	1	1	1	—	—	1	—	—
ALEVID—*Bourgs*																																																	
1 korral	977	355	196	159	—	372	334	38	6	366	239	132	1	131	122	9	24	107	79	52	73	72	1	16	57	42	31	26	25	1	14	12	8	18	13	12	1	7	6	6	7	7	7	7	—	—	7	—	—
2 „	172	61	41	20	—	61	56	5	—	61	25	36	—	29	28	1	4	25	11	18	10	10	—	4	6	3	7	7	7	—	6	1	2	5	3	3	—	2	1	—	3	1	1	1	—	1	—	—	—
3 „	1	—	—	—	—	1	1	—	—	1	—	1	—	—	—	—	—	—	—	—	—	—	—	—	—	—	—	—	—	—	—	—	—	—	—	—	—	—	—	—	—	—	—	—	—	—	—	—	—
Keldri kor.	6	4	2	2	—	1	1	—	—	1	1	—	—	1	1	—	—	1	1	—	—	—	—	—	—	—	—	—	—	—	—	—	—	—	—	—	—	—	—	—	—	—	—	—	—	—	—	—	—
Pööningu kor.	90	63	48	15	—	26	23	3	—	26	18	7	1	—	—	—	—	—	—	—	1	1	—	1	—	—	1	—	—	—	—	—	—	—	—	—	—	—	—	—	—	—	—	—	—	—	—	—	—
Mitmel kor. *)	10	—	—	—	—	—	—	—	—	—	—	—	—	—	—	—	—	—	—	—	2	2	—	1	1	1	1	1	1	—	1	—	—	1	2	2	—	1	1	—	2	5	5	3	2	1	4	—	—
Kokku—*Total*	**1256**	**483**	**287**	**196**	—	**461**	**415**	**46**	**6**	**455**	**283**	**176**	**2**	**161**	**151**	**10**	**28**	**133**	**91**	**70**	**86**	**85**	**1**	**22**	**64**	**46**	**40**	**34**	**33**	**1**	**21**	**13**	**10**	**24**	**18**	**17**	**1**	**10**	**8**	**6**	**12**	**13**	**13**	**11**	**2**	**2**	**11**	—	—
*) Sellest:																																																	
1 ja 2 korral	5	—	—	—	—	—	—	—	—	—	—	—	—	—	—	—	—	—	—	—	1	1	—	1	—	—	1	—	—	—	—	—	—	—	1	1	—	—	1	—	1	3	3	1	2	1	2	—	—
1 ja pöön. kor.	5	—	—	—	—	—	—	—	—	—	—	—	—	—	—	—	—	—	—	—	1	1	—	—	1	1	—	1	1	—	1	—	—	1	1	1	—	1	—	—	1	2	2	2	—	—	2	—	—
LINN JA ALEVID *Ville et bourgs*																																																	
1 korral	1720	546	348	197	1	602	549	53	28	574	410	191	1	289	277	12	89	200	162	127	147	145	2	74	73	71	76	75	74	1	57	18	23	52	38	37	1	28	10	8	30	23	23	22	1	1	22	—	—
2 „	225	73	50	23	—	80	69	11	—	80	38	42	—	37	36	1	8	29	15	22	18	18	—	9	9	3	15	8	8	—	7	1	2	6	6	6	—	5	1	1	5	2	2	2	—	1	1	1	1
3 „	1	—	—	—	—	1	1	—	—	1	—	1	—	—	—	—	—	—	—	—	—	—	—	—	—	—	—	—	—	—	—	—	—	—	—	—	—	—	—	—	—	—	—	—	—	—	—	—	—
Keldri kor.	9	5	3	2	—	3	3	—	—	3	3	—	—	1	1	—	—	1	1	—	—	—	—	—	—	—	—	—	—	—	—	—	—	—	—	—	—	—	—	—	—	—	—	—	—	—	—	—	—
Pööningu kor.	135	96	71	25	—	37	32	5	1	36	25	11	1	1	1	—	—	1	1	—	1	1	—	1	—	—	1	—	—	—	—	—	—	—	—	—	—	—	—	—	—	—	—	—	—	—	—	—	—
Mitmel kor. *)	21	—	—	—	—	—	—	—	—	—	—	—	—	—	—	—	—	—	—	—	4	4	—	3	1	1	3	2	2	—	2	—	—	2	3	3	—	2	1	—	3	12	12	10	2	1	11	—	—
Kokku—*Total*	**2111**	**720**	**472**	**247**	**1**	**723**	**654**	**69**	**29**	**694**	**476**	**245**	**2**	**328**	**315**	**13**	**97**	**231**	**179**	**149**	**170**	**168**	**2**	**87**	**83**	**75**	**95**	**85**	**84**	**1**	**66**	**19**	**25**	**60**	**47**	**46**	**1**	**35**	**12**	**9**	**38**	**37**	**37**	**34**	**3**	**3**	**34**	**1**	**1**
*) Sellest:																																																	
1 ja 2 korral	13	—	—	—	—	—	—	—	—	—	—	—	—	—	—	—	—	—	—	—	2	2	—	2	—	—	2	1	1	—	1	—	—	1	1	1	—	—	1	—	1	9	9	7	2	1	8	—	—
1 ja pöön. kor.	8	—	—	—	—	—	—	—	—	—	—	—	—	—	—	—	—	—	—	—	2	2	—	1	1	1	1	1	1	—	1	—	—	1	2	2	—	2	—	—	2	3	3	3	—	—	3	—	—

[2]) Liht väljakäigukohad puuduvad [3]) *Logem. à 1 ch. sans cuisine*

1) Veevärki ja kanalisatsiooni Paide linnas, Tapa ja Türi alevites ei ole; puuduvad ka vaterklosetid 4) Köök ja liht väljakäigukoht puuduvad.

AVALDAMATA MATERJAALID.

Peale selles väljaandes toodud tabelite on Riigi Statistika Keskbüroo arhiivis Järva maakonna kohta järgmised üksikasjalisemad andmed üksikute administratiiv üksuste (linna, alevite ja valdade) järele.

Tab. 3. Riikkondlus ja sugu — Rahvalug. andm. kaustik № 2.

a) Andmed 1 a. vanusrühmade järele 0—24 a. van. (sünd. 1922—1898 a.)
b) „ 5 a. „ „ 0 ja van. (sünd. 1922 a. ja var.)
c) „ 10 a. „ „ 0 ja van. („ 1922 a. „ „)

Tab. 4. Perekonnaseis, vanus ja sugu — R. andm. kaust. № 14.

a) 1 a. vanusrühmade järele 25 a. ja van. (sünd. 1897 a. ja var.)
b) 5 a. „ „ 20 a. „ „ („ 1902 a. „ „)

Tab. 5. Rahvus, vanus ja sugu — R. andm. kaust. № 26.

a) 1 a. vanusrühmade järele 0—24 a. van. (sünd. 1922—1898 a.)
b) 5 a. „ „ 0 ja van. (sünd. 1922 a. ja var.)
c) 10 a. „ „ 0 ja van. („ 1922 a. „ „)

Tab. 6-b-c-d. Kirjaoskamatute sugu ja vanus — R. andm. kaust. № 38.

a) 1 a. vanusrühmade järele 7—24 a. van. (sünd. 1915—1898 a.)
b) 5 a. „ „ 7 a. ja van. („ 1915 a. ja var.)
c) 10 a. „ „ 10 a. ja van. („ 1912 a. „ „)

Tab. 7. Haridus, vanus ja sugu—R. andm. kaust. № 50.

a) 1 a. vanusrühmade järele 7—24 a. van. (sünd. 1915—1898 a.)
b) 5 a. „ „ 7 a. ja van. („ 1915 a. ja var.)
c) 10 a. „ „ 10 a. ja van. („ 1912 a. „ „)

Tab. 8. Sünnikoht, vanus ja sugu — R. andm. kaust. № 62.

a) 5 a. vanusrühmade järele 0—29 a. van. (sünd. 1922—1893 a.)
b) 10 a. „ „ 30 a. ja van. („ 1892 a. ja var.)

Tab. 9. Usk, vanus ja sugu — R. andm. kaust. № 74.

a) 1 a. vanusrühmade järele 0—24 a. van. (sünd. 1922—1898 a.)
b) 5 a. „ „ 0 a. ja van. („ 1922 a. ja var.)
c) 10 a. „ „ 0 a. ja van. („ 1922 a. „ „)

Tab. 10. Vigased ja vaimuhaiged — R. andm. kaust. № 86.

a) Kokkuvõtted 5 a. (1922—1893 a. s.) ja 10 a. (1892 a. ja var. s.) vanusrühmade järele

Tab. 11. Elanikkude arv sünnikuude järele — R. andm. kaust. № 98.

a) 1 a. vanusrühmade järele 0—4 a. van. (sünd. 1922—1918 a.)

RENSEIGNEMENTS NON PUBLIÉS.

Outre les données publiées dans le présent tome le Bureau Central de Statistique dispose des renseignements suivants (aussi par les unités administratives—ville, bourgs et communes).

Tab. 3. SUJÉTION ET SEXE.

a) Pour âgés 0—24 a. renseign. par groupes d'un an (nés en 1922—1898)
b) „ „ 0 et plus-renseign. par groupes de 5 ans (nés en 1922 et plus tôt)
c) „ „ 0 et plus-renseign. par groupes de 10 ans (nés en 1922 et plus tôt)

Tab. 4. ÉTAT CIVIL, ÂGE ET SEXE.

a) Âgés de 25 a. et plus-par groupes d'un an (nés en 1897 et plus tôt)
c) Âgés de 20 a. et plus-par groupes de 5 ans (nés en 1902 et plus tôt)

Tab. 5. NATIONALITÉ, ÂGE ET SEXE.

a) Âgés de 0—24 a. par groupes d'un an (nés en 1922—1898)
b) „ „ 0 a. et plus-par groupes de 5 ans (nés en 1922 et plus tôt)
c) „ „ 0 a. et plus-par groupes de 10 ans (nés en 1922 et plus tôt)

Tab. 6-b-c-d. ILLETTRÉS PAR ÂGE ET SEXE.

a) Âgés de 7—24 a. par groupes d'un an (nés en 1915—1898)
b) „ „ 7 a. et plus-par groupes de 5 ans (nés en 1915 et plus tôt)
c) „ „ 10 a. et plus-par groupes de 10 ans (nés en 1912 et plus tôt)

Tab. 7. INSTRUCTION, ÂGE ET SEXE.

a) Âgés de 7—24 a. par groupes d'un an (nés en 1915—1898)
b) „ „ 7 a. et plus-par groupes de 5 ans (nés en 1915 et plus tôt)
c) „ „ 10 a. et plus-par groupes de 10 ans (nés en 1912 et plus tôt)

Tab. 8. LIEU DE NAISSANCE, ÂGE ET SEXE.

a) Âgés de 0—29 par groupes de 5 ans (nés en 1922—1893)
b) „ „ 30 a. et plus-par groupes de 10 ans (nés en 1892 et plus tôt)

Tab. 9. CONFESSION, ÂGE ET SEXE.

a) Âgés de 0—24 a. par groupes d'un an (nés en 1922—1898)
b) „ „ 0 et plus-par groupes de 5 ans (nés en 1922 et plus tôt)
c) „ „ 0 et plus-par groupes de 10 ans (nés en 1922 et plus tôt)

Tab. 10. INDIVIDUS ATTEINTS D'INFIRMITÉS APPARENTES.

a) Totaux des groupes de (1922—1893) et de 10 ans (nés en 1892 et plus tôt)

Tab. 11. NOMBRE DES HABITANTS PAR LES MOIS DE NAISSANCE.

a) Âgés de 0—4 a. par groupes d'un an (nés en 1922—1918)

TRÜKIVEAD — *ERRATA*

(1922 a. üldrahvalugemise andmed — Järva maakond
Résultats du recensement de 1922 — arr. Järva)

Teksti osas:

Lhk. 14, rida viimane	trükitud: „nind“	lugeda: „ning“
„ 15 „ 3 (ülem. tab. all).	„ sõnad „erakorralistest aegadest“ kommades	„ ilma kommadeta
„ 17 „ eelviimane	„ (7,6—6,6%)	„ (7,0—6,6%)
„ 41 „ 4 ülev. (tabel „kurtide arv“)	„ 30—38 a. v.	„ 30—39 a. v.

„ 43 — märkus joone all, 7 sõnast alates, lugeda: . . . „äramääramisel tühjades majades — peaasjalikult valdades — on, kui korterite arv majas“ . . . jne.

Tabelite osas:

Lhk. 20, rida 4 ülev. trükitud: „1007—1903“, lugeda: „1907—1903“

„ 22—25 tabelpeas vanusrühmad tähendatud: 21—30, 31—40 jne., lugeda: 20—29, 30—39 jne. nagu igalpool.

„ 22, rida 26 ülev. (vanusr. 21—30, lahter „üldse“) trükitud: 1185, lugeda: 1186