

B-1365

Duplum

**EESTI**  
**POST, TELEGRAAF, TELEFON, RAADIO**  
**1935/36**

*POSTE, TÉLÉGRAPHE, TÉLÉPHONE, RADIO*  
*de L'ESTONIE*

*1935/36*

---

TALLINN 1936

---

POSTI-, TELEGRAAFI- JA TELEFONIVALITSUSE VÄLJAANNE

Duplum

EESTI  
POST, TELEGRAAF, TELEFON, RAADIO

POSTIAMETKONNA TEGEVUS

1935/36

*POSTE, TÉLÉGRAPHE, TÉLÉPHONE, RADIO de L'ESTONIE*

*L'ACTIVITÉ de L'ADMINISTRATION des POSTES  
PENDANT L'ANNÉE 1935/36*

7219

TALLINN 1936

---

POSTI-, TELEGRAAFI- JA TELEFONIVALITSUSE VÄLJAANNE

2



---

Riigi trükikoja trükk, Tallinnas

---

B-1365

## SISUKORD — TABLE DES MATIÈRES

	Lhk.	Page
Tegevuse ülevaade . . . . .	5	Résumé . . . . . 7
I. LIIKIMINE.		I. TRAFIC.
A. Post . . . . .	9	A. Poste . . . . . 9
1. Postisaadetised . . . . .	9	1. Envois postaux . . . . . 9
2. Postisaadetiste väljastamine . . . . .	10	2. Distribution des envois postaux . . . . . 10
3. Posti jooksvad arved ja ülekanDED . . . . .	11	3. Comptes courants et virements postaux . . . . . 11
4. Postikassang . . . . .	12	4. Service des recouvrements . . . . . 12
5. Eesti Panga agentuurid . . . . .	12	5. Agences de l'Eesti Pank (Banque d'Estonie) . . . . . 12
6. Riigihoiukassa agentuurid . . . . .	12	6. Agences de la caisse d'épargne d'État . . . . . 12
7. Ajalehtede ja ajakirjade tellimised . . . . .	12	7. Abonnements aux journaux et écrits périodiques . . . . . 12
8. Raudtee kauba- ja pagasioperatsioonid . . . . .	12	8. Opérations d'envoi des marchandises et des bagages par chemin de fer . . . . . 12
9. Postimaksu vahendid . . . . .	13	9. Timbres-poste et autres formules d'affranchissement . . . . . 13
10. Postivedu . . . . .	13	10. Transport de la poste . . . . . 13
11. Agentuuride tegevus . . . . .	14	11. Activité des agences . . . . . 14
12. Posti tarvitajate liigitelu . . . . .	14	12. Composition de l'ensemble des usagers de poste selon leurs professions . . . . . 14
B. Telefon . . . . .	14	B. Téléphone . . . . . 14
C. Telegraaf . . . . .	15	C. Télégraphe . . . . . 15
D. Raadio . . . . .	15	D. Radio . . . . . 15
1. Raadiotelegraaf . . . . .	15	1. T.S.F. . . . . 15
2. Raadioringhääling . . . . .	15	2. Radiodiffusion . . . . . 15
II. ORGANISATSIOON.		II. ORGANISATION.
1. Postivalitsus . . . . .	17	1. Direction Générale des Postes, Télégraphes et Téléphones . . . . . 17
2. Kohalike asutiste võrk . . . . .	17	2. Réseau des établissements locaux . . . . . 17
3. Telegraafi, telefoni ja raadio tehnikaala . . . . .	17	3. Service technique du télégraphe, téléphone et radio . . . . . 17
4. Asutiste teenimine . . . . .	17	4. Effectifs desservant les établissements . . . . . 17
5. Asutiste ruumid ja muud tingimused . . . . .	19	5. Locaux des établissements et autres conditions . . . . . 19
6. Revideerimised, süüteod, kahjustamised . . . . .	19	6. Inspections, délits, dédommagements . . . . . 19
7. Normimine, standardimine, tüüpimine, talituste arendamine . . . . .	20	7. Fixation des normes, étalonnement, création des types, développement des services . . . . . 20
8. Seadused, lepingud, konverentsid, määrused, juhtnõõrid . . . . .	21	8. Lois, arrangements, congrès, règlements, instructions . . . . . 21
III. FINANTS-ALA.		III. FINANCES.
1. Tulud ja kulud . . . . .	21	1. Recettes et dépenses . . . . . 21
2. Tasuvuse arvatus . . . . .	23	2. Calcul du produit vrai général . . . . . 23
3. Rahaliste õiendamiste vahekorD välisriikidega . . . . .	24	3. Résultats généraux des décomptes internationaux . . . . . 24
4. Tariifide mündatused . . . . .	24	4. Modifications des tarifs . . . . . 24
IV. ISIKKOND.		IV. PERSONNEL.
1. Isikkonna kujunemise alused . . . . .	24	1. Bases de la détermination de l'effectif . . . . . 24
2. Postivalitsuse isikkond normide järgi . . . . .	25	2. Personnel de la Direction Générale selon les normes . . . . . 25
3. Kohalike asutiste isikkond normide järgi . . . . .	25	3. Personnel des établissements locaux selon les normes . . . . . 25
4. Ametkonna tegelik isikkond . . . . .	25	4. Effectif réel du service des postes, télégraphes et téléphones . . . . . 25
5. Teenistuslik ettevalmistus ja haridus . . . . .	25	5. Enseignement professionnel et instruction . . . . . 25
6. Teenijate ametipuhkused ja tervislik seisukord . . . . .	26	6. Congés et maladies du personnel . . . . . 26

## ALATISED TABELID.

	Lhk.
1. Posti-telegraafi-telefoni-raadio liikimine . . . . .	28
2. Välismaile läinud postisaadetised . . . . .	32
3. Lendpostisaadetised . . . . .	33
4. Postitraktid . . . . .	34
5. Haapsalu-Nõmme raadiojaama kaudu välismaadega vahetatud telegrammid . . . . .	35
6. Tallinn-Kopli raadiojaama kaudu vahetatud maksulised raadiotelegrammid ja raadiokõned . . . . .	35
7. Välismaadega vahetatud maksulised telefonikõned . . . . .	36
8. Välismaadega vahetatud maksulised telegrammid . . . . .	37
9. Posti, telegraafi, telefoni ja raadio võrgu arenemine . . . . .	36
10. Telefoni talituspunktid asukohtade järgi . . . . .	37
11. Postiasutiste võrk maakondade järgi . . . . .	38
12. Agentuuride arv maade ja asukohtade järgi . . . . .	38
13. Telegraafi-telefonivõrgu liinid ja juhtmed . . . . .	39
14. Postiametkonna tulud ja kulud . . . . .	40
15. Posti-telegraafi-telefoni tasuvus . . . . .	40
16. Kulude läbikäik ja eelarve . . . . .	40
17. Postiametkonna bilanss . . . . .	41
18. Postiametkonna tegelik isikkond . . . . .	42
19. Postivalitsuse isikkonna arvatelu . . . . .	42
20. Postiametkonna asutiste isikkonna arvatelu . . . . .	43
21. Postiametkonna tehnilise teenistuse isikkonna arvatelu . . . . .	47

## TABLEAUX PERMANENTS.

	Page
1. Trafic postal, télégraphique, téléphonique et radioélectrique . . . . .	28
2. Envois postaux expédiés à l'étranger . . . . .	32
3. Envois de la poste aérienne . . . . .	33
4. Routes postales . . . . .	34
5. Trafic télégraphique par la station de T.S.F. de Haapsalu-Nõmme . . . . .	35
6. Radiotélégrammes et conversations radiotéléphoniques taxés et échangés par l'intermédiaire de la station côtière Tallinn-Kopli . . . . .	35
7. Conversations téléphoniques taxés échangés avec l'étranger . . . . .	36
8. Télégrammes taxés échangés avec l'étranger . . . . .	37
9. Développement du réseau des établissements de poste, de télégraphe, de téléphone et de T.S.F. . . . .	36
10. Répartition des postes téléphoniques publics d'après leur établissements . . . . .	37
11. Réseau des établissements de poste par districts . . . . .	38
12. Agences par districts, avec indication du local, où elles étaient établies . . . . .	38
13. Lignes et conducteurs du réseau télégraphique et téléphonique . . . . .	39
14. Recettes et dépenses des postes, des télégraphes et des téléphones . . . . .	40
15. Résultat financier des postes, télégraphes et téléphones . . . . .	40
16. Dépenses budgétaires . . . . .	40
17. Bilan de l'Administration des Postes, Télégraphes et Téléphones . . . . .	41
18. Personnel effectif de l'Administration de P.T.T. . . . .	42
19. Tableau de calcul du personnel de la Direction Générale des Postes, Télégraphes et Téléphones . . . . .	42
20. Tableau de calcul du personnel des établissements postaux, télégraphiques et téléphoniques . . . . .	43
21. Calcul du personnel du service technique de l'Administration des postes, télégraphes et téléphones . . . . .	47

## TEGEVUSE ÜLEVAADE.

Posti, telegraafi, telefoni ja raadio üldtarvitus-  
jikke talitusi Eestis toimetab riik Teedeministeeriumile  
alluva postiametkonna kaudu.

1935/36. tegevusaasta üldiselt möödus elavnemise  
ja majandusliku tõusu tähe all. Operatsioonide arv  
ametkonna kõigi talituste alal kasvas ja sellega käsi-  
käes oli tulude laekumine suurem kui eelmisel (1934/35.)  
tegevusaastal. 1935/36. a. postiametkond saavutas  
riigi kasuks ülejääki *kr* 1 568 215, peale selle soetas  
uusi varandusi *kr* 234 528 väärtuses; ülejäägiga  
kokku teeb see *kr* 1 802 743. Arvates sellest maha  
ametkonna varanduste kapitali % ja operatsiooni-  
kapitali % (7%), on puhas ülejääk *kr* 965 128.

1935/36. tegevusaastal oli võrreldes eelmise  
aastaga: t u l u s i d rohkem posti alal 11,4%, telefoni  
alal 9% ning telegraafi ja raadio alal 5%; k u l u s i d  
vähem posti alal 5,8%, telefoni alal 1,8% ning telegraafi  
ja raadio alal 4,2%; s a a d e t i s i, k ö n e s i d,  
t e l e g r a m m e ja m u i d o p e r a t s i o o n e  
oli rohkem posti alal 7,9%, telefoni alal 14,7% ning  
telegraafi ja raadio alal 1,4%. Kokku oli tulusid roh-  
kem 9,7%, kulusid vähem 3,8% ja toiminguid (tööd)  
rohkem 9,7%.

Ametkonna asutiste võrgus oli 1935/36. tegevus-  
aasta lõpuks asutisi liikide järgi (sulgudes on toodud  
eelmise aasta arvud): normaaltüübilisi posti-telegr-  
telef. asutisi 123 (123), eriülesannetega asutisi 21 (21),  
agentuure 602 (606), era telefoniagentuure 5 (0),  
posti- ja kirjatalusid 2 931 (2 880) ja telefoni kõne-  
punkte 1 553 (1 456), viimastest agentuuride ja posti-  
talude juures 1 381. Kokku üle riigi oli: posti talitus-  
punkte 3 648 (3 603), telegraafi talituspunkte 712  
(701) ja telefoni talituspunkte 1 841 (1 749). Iga talitus-  
punkti peale tuli elanikke ja kõlvulist maa pindala  
järgmiselt:

iga postipunkti peale 10,3 km<sup>2</sup> pindala ja 309 ela-  
nikku,

iga telegraafipunkti peale 52,7 km<sup>2</sup> pindala ja  
1 568 elanikku,

iga telefonipunkti peale 20,4 km<sup>2</sup> pindala ja  
612 elanikku.

Ainult 144 (123 + 21) ülaltähendatud normaal-  
tüübilist ja eriülesannetega asutist teenitakse posti-  
ametkonna koosseisulise isikkonna poolt. Selle isik-  
konna arv 1935/36. tegevusaasta lõpul ühes posti-  
valitsuse (keskasutis) isikkonnaga oli 1 676, sellest  
1 213 mees- ja 463 naisteenijat. Postivalitsuse isik-  
kond oli 67 inimest, moodustades 4% koosseisulise  
isikkonna üldarvust. Võrreldes eelmise aastaga isik-  
kond suurenes 17 teenija võrra.

Agentuure ja teisi talituspunkte teenivad teiste  
ametiasutiste teenijad või eraisikud kõrvaltööna,  
saades postiametkonnalt tasu statistiliste andmete  
järgi kindlakstehtud töökoguse pealt (agentuurid)  
või ka tasuta — auametina (posti- ja kirjatalud ning  
telefoni kõnepunktid).

Ametkond on oma püüded suunanud sellele, et  
võimaliku otstarbekusega täita rahva majanduslikus  
ja kultuurilises tegevuses ning arengus vajalike  
sidetalituste ülesandeid. Selle eesmärgiga on ka  
1935/36. tegevusaastal kavakindlalt jätkatud varemate  
aastate põhimõttele posti, telegraafi, telefoni ja raadio  
talituste väljaarendamist. Nii jätkati posti kätte-  
toimetamise hõlbustuseks ja kiirendamiseks kirja-  
nimiekastide kappide ülespanemist postiaagentuurides  
ja kirjataludes, korraldati erakirjakastide ülespanemist  
maal, õhutati koduste kirjakastide (trepikoja-kirja-  
kastid) ülespanemist linnades ja postiveo alal kasu-  
tati kõiki võimalusi posti kiiremaks liiklemiseks.  
Posti rahvusvahelise talituse alal kõrgendati välis-  
maile ilma Eesti Panga loa esitamise vajaduseta saade-  
tavate rahasaadetiste ülemmäära ja vabastati tran-  
siidimaksust Läti-Soome kirja-post. Ametkonna  
kõrvaltalitustena avati 18 postkontoris raudtee pagasi-  
ja kaubasaadetiste vastuvõtmine ja väljastamine  
ning tehti eeltöid raudteepiletite müügi sisseadmiseks  
postkontoreis. Seati sisse postiasutistes riigi klassi-  
loterii piletite müük.

Telegraafi ja telefoni alal viimistleti senist talituse  
korda sisemaal ja arendati liikimist välismaadega.  
Muuseas sisemaal talituses seati sisse telegrammide

ja telefoni kõneleketsete kojuviimine postitaludest. Välisliikimise alal loodi telefoniühendus Jaapaniga ning laiendati ja hõlbustati liikimist mitme teise maaga (Soome, Läti, Austria, Prantsuse, Tšehhoslovakkia, Jugoslaavia, Ungari). Seati sisse telefoniühendus raadioteel — merel viibivate laevadega.

Raadio alal korraldati õhusõidu raadiotalitus uue õhusõidu- ja peilungjaama Tallinn-Ülemiste Aeradio ja Gonio kaudu ja korraldati selle jaama koostöö

Tallinn-Kopli Aeradio õhusõidujaamaga. Peale selle seati sisse esimene raadiomajakjaam Eestis Hiiumadal Phare, mis on määratud kindlustama navigatsiooni Balti merel.

Peale talituste arendamise tehti tegevusaastal võimaluste piires mitmesuguseid vajalikke töid ametkonna asutiste korrastamise ja majandamise ning telefoni-, telegraafi- ja raadiovarustiste tehnilise taseme tõstmise alal.

## COURT RÉSUMÉ de L'ACTIVITÉ de L'ADMINISTRATION des POSTES, TÉLÉGRAPHES et TÉLÉPHONES.

Les services publics postal, télégraphique, téléphonique et radioélectrique sont attribués en Estonie à l'État qui en a confié l'exécution à l'administration postale relevant du Ministère des voies de communication.

L'exercice 1935/36 est passé généralement sous le signe de la tendance ascendante dans la économique. Le nombre des opérations des tous les services assurés par l'administration ayant augmenté, l'entrée des recettes s'est parallèlement accrue et a dépassé celle de l'exercice précédente. Au cours de l'exercice l'administration postale a contribué aux revenus de l'État 1,6 millions *kr* du solde et, en sus, a acquis de nouveaux biens en valeur de 234.528 *kr*, ce qui produit un montant total de 1,8 millions *kr*. Soustraction faite des p. 100 de l'amortissement du capital des biens de l'administration et des p. 100 (7 p. 100) du capital opératif, l'excédent net est de 965.128 *kr*.

Par rapport à l'année précédente l'année 1935/36 marque un accroissement de 11,4% du produit du service postal, de 9% du produit du service téléphonique et 5% du produit des services télégraphique et radioélectrique; elle marque en même temps un fléchissement des dépenses du service postal de 5,8%, de 1,8% du service téléphonique et de 4,2% des services télégraphique et radioélectrique. Le nombre des envois, conversations, télégrammes et autres opérations marque un accroissement de 7,9% pour le service postal, de 14,7% pour le service téléphonique et de 1,4% pour les services télégraphique et radioélectrique. En total, les recettes ont augmenté de 9,7%, les dépenses ont diminué de 3,8% et le nombre des opérations (le travail effectué) a augmenté de 9,7%.

A la fin de l'exercice 1935/36 le réseau des établissements de l'administration comprenait (les chiffres entre parenthèses indiquent les nombres correspondants de l'année précédente): 123 (123) établissements de poste, télégraphe et téléphone du type normal, 21 (21) établissements aux charges spéciales, 602 (606) agences, 5 (0) agences téléphoniques privées, 2 931

(2 880) fermes postales et fermes de lettres, et 1 553 (1 456) postes publics téléphoniques, dont 1 381 auprès de agences et des fermes postales. En total, le réseau du pays comprenait 3 648 (3 603) établissements postaux, 712 (701) établissements télégraphiques et 1 841 (1 749) établissements téléphoniques.

Le nombre d'habitants et la superficie habitable par établissement étaient comme suit:

par établissement postal — 10,3 km<sup>2</sup> de superficie et 309 habitants;

par établissement télégraphique — 52,7 km<sup>2</sup> de superficie et 1 568 habitants;

par établissement téléphonique — 20,4 km<sup>2</sup> de superficie et 612 habitants.

Seulement 144 (123 + 21) établissements du type normal et aux charges spéciales sont desservis par les effectifs de l'administration postale. Le nombre des ces effectifs, y compris le personnel de la Direction Générale (administration centrale), était à la fin de l'exercice 1935/36 de 1 676, dont 1 213 titulaires masculins et 463 titulaires féminins. Le personnel de la Direction Générale comprenait 67 titulaires, c'est-à-dire 4 p. 100 du nombre total du personnel titulaire. Par rapport à l'année précédente celui-ci accuse une augmentation de 17 personnes.

Les agences et autres établissements sont desservis soit par des employés des autres administrations, soit par des personnes privées à titre d'emploi accessoire, bénéficiant d'une rémunération de la part de l'administration postale calculée d'après la quantité du travail selon les données statistiques (agences) ou bien sans rémunération — à titre honorifique (fermes postales et fermes de lettres, postes publics téléphoniques).

Les efforts de l'Administration sont dirigés vers le but de remplir d'une manière aussi convenable que possible les tâches que lui imposent, dans le domaine du service de communication, l'activité

et le développement économiques et culturels de la nation.

Au cours de l'année 1935/36 l'Administration a continué à perfectionner les services postal, télégraphique, téléphonique et radioélectrique, en s'inspirant des mêmes principes qu'elle avait suivis les années précédentes. Ainsi, on a poursuivi, en vue de faciliter et accélérer la distribution des correspondances, la mise des casiers postaux dans des agences postales et dans des fermes de lettres, organisé l'utilisation des boîtes privées aux lettres dans le service rural, incité le public à la mise en dehors de leurs domiciles des boîtes privées (boîtes aux cages d'escalier) dans le rayon du service urbain, et appliqué tous les moyens possibles, en ce qui concerne le service de transport, pour accélérer le transport des correspondances.

Dans le domaine du service international on a élevé le montant maximum des envois monétaires expédiés à l'étranger admis sans présentation de licence de la Banque d'Estonie; de même on a exempté les correspondances échangées entre la Finlande et la Lettonie des frais de transit.

Il a été introduit dans 18 bureaux de poste, comme service accessoire de l'administration, le service de réception et de livraison des bagages et des marchandises expédiés par chemin de fer et les travaux préparatoires ont été faits en vue de l'introduction de la vente aux bureaux de poste des billets de chemin de fer. La vente des billets de loterie d'État aux établissements de poste a été organisée.

Dans le domaine des services télégraphique et téléphonique, le service interne a été perfectionné et

les relations internationales ont été faites avancer. Dans le service interne a été introduite, entre autre, la livraison au domicile des télégrammes et des avis d'appel téléphoniques par les fermes postales. Dans le service international on a créé un service téléphonique avec le Japon et on a élargi et complété par des facilités nouvelles les relations téléphoniques avec un nombre d'autres pays (Finlande, Lettonie, Autriche, France, Tchécoslovaquie, Yougoslavie, Hongrie). On a introduit le service radiotéléphonique avec des navires en mer.

Dans le domaine du service radioélectrique on a établi un service radioélectrique de la navigation aérienne par une nouvelle station aéronautique et goniométrique Tallinn-Ülemiste Aeradio et Gonio et on a organisé la collaboration de cette station avec la station aéronautique Tallinn-Kopli Aeradio. En outre, il a été installé la première station de radiophare en Estonie, Hiiumadal Phare, destinée à assurer la navigation dans la Mer Baltique.

On a aussi procédé à la mise en vigueur des mesures en vue de l'élimination des brouillages causés par des installations électriques à la réception radiophonique.

Outre les mesures tendant au perfectionnement des services, on a entrepris au cours de l'exercice en cause des travaux différents, en vue du perfectionnement, dans les limites du possible, de l'organisation administrative et économique des établissements de l'administration et en vue d'exhausser le niveau technique des matériaux et de l'outillage des installations téléphoniques, télégraphiques et radioélectriques.

## POST, TELEGRAAF, TELEFON ja RAADIO 1935/36. a.

POSTES, TÉLÉGRAPHES, TÉLÉPHONES et RADIO PENDANT L'ANNÉE BUDGÉTAIRE de 1935/36.

### I. LIIKIMINE — TRAFIC.

#### A. POST — POSTE.

##### 1. Postisaadetised.

*Envois postaux.*

1935/36. tegevusaastal olid postitalituse tulemused võrreldes 1934/35. a. järgmised:

Postisaadetiste üldarv suurenes 7,9%. Postisaadetiste koguarvust oli sisemaisi 73,2%, välismailt tulnud 15,3% ja välismaile läinud 6,5%.

Kirjapostisaadetiste arv suurenes üldiselt 9,2%. Seejuures suurenesid sisemaised saadetised 8,5%, välismaised tulnud 18,1%, kuna välismaised läinud vähenesid 2,8%.

Liikide järgi arvuliselt suurenesid kirjad 7,3%, postkaardid 8,8%, trükitooted 13,3%, kaubaproovid 19,3%, pisipaketid 58,04%, juurdemaksusaadetised 6,7% ja maksuvabad kirjapostisaadetised 5,3%. Vähenes äripaberite arv 3,1% ja tähtsaadetiste arv 1,5%.

Posti kaudu laialisaadetud ajalehtede ja ajakirjade eksemplaride üldarv kasvas 5,4%. Sisemaisel läbikäimises suurenes posti kaudu saadetud ajalehtede ja ajakirjade eks. arv 5,5%; välismaile läinute arv kasvas 12,7% ning välismailt tulnute arv 1,0%.

Postpakkide arv kasvas üldiselt 8,5%. Sisemaisel pakkide arv suurenes 0,3%, välismailt tulnute arv 16,4% ja välismaile läinute arv 54,4%. Liikide järgi lihtpakid arvuliselt suurenesid 24,2% ja tähtpakid 1,1%, kuna väärtpakid vähenesid 4,0%. Väärtpakide väärtuse üldsumma langes 15,7%, seejuures sisemaisel väärtpakide väärtus vähenes 2,2 korda ja välismailt tulnute väärtus 1,0 korda, kuna aga välismaile läinute väärtus kasvas 1,5 korda.

Rahakaartide operatsioonid suurenesid sisemaisel läbikäimises arvult 4,6% ja rahasummalt 7,9%. Välismailt tulnud rahakaartide arv suurenes 33,8%, kuna rahasumma vähenes 46,4%; välismaile läinud rahakaartide arv kahanes 17,6% ja rahasumma 19,7%. Üldiselt suurenesid rahakaartide operatsioonid nii arvult kui rahasummalt 4,4%.

Sisemaisel rahakaartide arvus oli 30 210 raudtee lunarahakaarti (1934/35. a. 8 kuu jooksul 18 384 rahakaarti).

Väärtkirjade arv üldiselt suurenes 3,3% ja väärtus 0,9%. Sisemaisel vahetuses kasvas väärtkirjade arv 3,4% ja väärtus 0,8%, milline tõus on tingitud rahaoperatsioonide laienemisest postiaagentuurides. Välismaile läinud väärtkirjade arv veidi vähenes, nimelt 0,3%, kuna väärtus tõusis 18,3%. Välismailt tulnud väärtkirjade arv tõusis 3,6%, kuna väärtus vähenes 7,8%.

Rahasaatmine N. S. V. Liitu toimub endiselt väärtkirjades, kuna tähendatud maaga ei ole rahakaartide vahetust.

Lunaliste saadetiste üldarv vähenes 11,4% ja lunade kogusumma 2,0%. Lunaliste postpakkide arv kahanes 28,3%, kuna muude saadetiste arv kasvas 5,9%. Lunamaksimisest loobumisi oli 39,2% vähem kui eelmisel aastal.

Lunaliste saadetiste läbikäiku näitavad järgnevad arvud:

	Sisemaised	Välism. tulnud	Välism. läinud	Kokku 1935/36	Kokku 1934/35
<b>Postpakid:</b>					
arv . . . . .	4 964	558	41	5 563	7 763
lunasumma kr . . . . .	90 151	32 505	1 755	124 411	224 071
<b>Muud saadetised:</b>					
arv . . . . .	31 294	335	89	31 718	29 950
lunasumma kr . . . . .	338 207	5 496	645	344 348	363 271
<b>Kokku:</b>					
saad. arv . . . . .	36 258	893	130	37 281	37 713
lunasumma kr . . . . .	428 353	38 001	2 400	468 759	587 342
Luna maksimisest loobumisi . . . . .	499	26	23	548	901

Läbikäimises välismaadega pidas Eesti 1935/36. a. lennuühendust 4 liinil. Tallinn-Helsingi-Stokholmi, Tallinn-Leningradi, Tallinn-Riia-Königsberg-Berliini ja Tallinn-Riia-Varssavi liinidel. Üldine lendkirja-

postisaadetiste kg arv suurenes 92,2%, lendpostpakkide kg arv 37,6% ja vahetatud lendpostpakkide arv — 20,6%.

Üldisest lendpostisaadetiste kg arvust vahetati Tallinn-Helsingi-Stokholmi liinil 66,9%, Tallinn-Riia-Königsberg-Berliini liinil 29,8%, Tallinn-Leningradi liinil 2,0% ja Tallinn-Riia-Varssavi liinil 1,3%.

**2. Postisaadetiste väljastamine.**

*Distribution des envois postaux.*

	Tallinnas	Tartus	Mujal	Kokku
Lihtsaadetised ja ajalehed . . . . .	8 471,8	2 543,7	8 748,1	19 763,6
Täht- ja juurdemaksusaadetised . . . . .	198,2	74,6	222,3	495,1
Rahakaardid . . . . .	37,2	20,9	24,8	82,9
Väärtkirjad . . . . .	1,3	0,5	0,5	2,3
Virkisaadetised . . . . .	0,05	0,01	0,44	0,5
Kokku	8 708,55	2 639,71	8 996,14	20 344,4
1934/35 oli . . . . .	8 651,35	2 639,8	8 749,25	20 040,4
1935/36 + või — . . . . .	+57,2	-0,09	+246,89	+304,0

Tegevusaasta jooksul viidi kirjajakandjate poolt postisaadetisi adressaatidele koju (arvud tuhandeis):

Toodud arvudest nähtub, et kojuviidud saadetiste arv on kasvanud Tallinnas 0,7%, teistes linnades, alevites ja maal kokku 2,8%, kuna Tartus on peaaegu võrdne eelmise aastaga. Üldiselt kojuviidud saadetiste arv suurenes 1,5%.

Postiasutistes adressaatide tarvitamiseks antud isiklike nimekastide ja nende kaudu väljastatud postisaadetiste arv oli tegevusaastal järgmine:

	Tallinnas	Tartus	Mujal postkontoreis	Kokku	1934/35
Nimekastide üldarv tegevusaasta lõpul . . . . .	450	261	4 429	5 140	5 060
Neist tarvitusel tegevusaasta lõpul . . . . .	396	194	3 435	4 025	3 806
Nimekastide kaudu väljastatud saadetised (tuh.)	10 627,4	1 012,7	3 865,5	15 505,6	12 658,4
Nimekastide omanike seas oli käsiposti abonente	78	—	83	161	119
Käsi-postisaadetiste arv (tuh.) . . . . .	597,7	—	52,4	650,1	616,5

**Väljastamata kirjapostisaadetised — Correspondances aux lettres tombées en rebut.**

1.

	1935/36			1934/35	Võrdlus Comparrison	Sellest De ce nombre il y avait		Kokku maal Total pour les districts	
	Kirjad ja postikaardid, liht- ja täht- — Lettres et cartes postales ordinaires et recommandées	Trükitooted, äripaber, kaubaproov, liht- ja täht- — Imprimés, papiers d'affaires et échantillons ordinaires et recommandés.	Kokku Total			Tallinnas à Tallinn	Tartus à Tartu		
<b>Sisemaises vahetuses — Service interne.</b> Väljastamatajäänud saadetised sihtkohas Envois tombés en rebut dans les bureaux de destination . . . . .	91 511	56 633	148 144	150 086	-1 942 -1,3%	126 776	54 964	19 942	21 368
Väljastamatajäänud saadetistest enne nende lõplikule hoitulesaatmist oli võimalik väljastada adressaatidele või saatjale — Des correspondances tombées en rebut ont pu être remises aux destinataires ou renvoyées aux expéditeurs avant le dépôt définitif . . . . .	73 753	48 653	122 406	131 135	-8 729 -6,7%	107 218	43 150	18 148	15 188
Lõplikult väljastamata jäänud, mis saadetud lõplikuks hoidmiseks ja hävitamiseks — Correspondances, restées en souffrance et envoyées au dépôt pour destruction ultérieure . . . . .	17 753	7 980	25 733	18 951	+6 787 +35,8%	19 558	11 814	1 794	6 180
<b>Välismaises vahetuses — Service international.</b> Välismailt saadud, mis kohapeal jäänud väljastamata ja välismaile saadetud tagasi — Correspondances de l'étranger tombées en rebut et renvoyées aux pays d'origine . . . . .	13 950	12 042	25 992	19 063	+6 929 +36,3%	25 128	16 496	1 638	864
Välismaile saadetud saadetistest tulnud tagasi väljastamata — Correspondances de l'intérieur pour l'étranger qui sont rentrées au bureau des rebuts . . . . .	17 922	8 216	26 138	13 072	+13 066 +99,9%	25 456	20 724	1 820	682
Välismailt väljastamata tagasisaadud saadetistest oli kohapeal võimalik anda tagasi saatjale — Correspondances en rebut renvoyées de l'étranger et qui ont pu être placées . . . . .	13 144	7 306	20 450	8 568	+11 882 +138,7%	19 898	16 680	1 638	552
Saatjatele jäänud tagasi andmata, mis saadetud lõplikuks hoidmiseks ja hävitamiseks — Correspondances renvoyées de l'étranger qui sont restées en souffrance et qui ont été envoyées au dépôt pour destruction ultérieure . . . . .	4 778	910	5 688	4 504	+1 184 +26,3%	5 558	4 044	182	130

Toodud arvud näitavad, et aadressaatidele tarvitamiseks antud nimekastide arv suurenes 5,7% ja aadressaadid said nende kaudu päralejõudnud saadetisi 22,5% rohkem kui eelmisel aastal. Käsi-postiabonendid, s. o. ametiasutised vahetasid kohalikke lihtkirja-postisaadetisi aboneeritud nimekastide abil 5,4% rohkem ja nende abonentide eneste arv suurenes 35,3%.

1935/36. a. oli esialgselt väljastamata jäänud kirja-postisaadetisi 9,9% võrra rohkem kui eelmisel aastal. Seejuures vähenes sisemaiste väljastamata jäänud saadetiste arv 1,3%, kuna välismaiste saadetiste arv suurenes 6,2%. Esialgselt väljastamata saadetistest postiasutised on suutnud kas aadressaatidele väljastada või saatjatele tagasi saata 84,8%, kuna ülejäänud 31 426 saadetist jäi lõplikult väljasta-

Tulnud postisaadetised aadressaatide tegevusalade järgi 1935/36. a.(%).  
Répartition des envois postaux reçus d'après l'occupation des destinataires en 1935/36 (en %).

2.	Riigi- ja omavalitsus Institutions d'État et communales		Tööstus Industrie		Kaubandus Commerce		Põllumajandus Agriculture		Muid alad Autres		Kokku (sise- ja välismaisi) Total des services intérieur et international
	Sise- maised	Välis- maised	Service intérieur	Service inter- national	Sise- maised	Välis- maised	Sise- maised	Välis- maised	Sise- maised	Välis- maised	
Kirjad ja postkaardid — <i>Lettres et cartes postales</i> . . . . .	20,9	1,4	7,0	2,2	11,4	2,7	11,9	0,8	35,4	6,3	100
Trükitooted, äripaberid, kaupaproovid, pisipaketid — <i>Imprimés, papiers d'affaires, échantillons, petits paquets</i> . . . . .	16,9	3,6	8,0	3,6	13,5	5,9	10,5	1,5	25,9	10,6	100
Ajalhed ja ajakirjad — <i>Journaux et écrits périodiques</i> . . . . .	11,1	0,4	3,4	0,4	9,7	0,9	46,8	0,2	25,2	1,9	100
Postpakid — <i>Colis postaux</i> . . . . .	37,9	1,8	3,5	5,2	4,7	15,4	8,0	0,2	19,6	3,7	100
Väärtkirjad, väärtkastikesed, posttransferid — <i>Lettres et boîtes avec valeur déclarée, mandats de poste</i> . . . . .	36,2	0,04	3,9	—	8,4	0,1	11,7	0,4	37,9	1,4	100
Posti jooksvate arvete väljamaksukaardid ja -tšekid — <i>Chèques postaux payés</i> . . . . .	25,5	—	4,7	—	8,5	—	45,3	—	16,0	—	100
<b>Kokku postisaadetised — Total des envois postaux</b> . . . . .	<b>16,7</b>	<b>1,2</b>	<b>5,6</b>	<b>1,6</b>	<b>10,8</b>	<b>2,2</b>	<b>26,2</b>	<b>0,6</b>	<b>30,2</b>	<b>4,9</b>	<b>100</b>
Postisaadetiste üldarvust linnades — <i>Du nombre total des envois postaux il y avait dans les villes</i> . . . . .	10,0	1,0	3,6	1,3	6,4	1,9	8,0	0,5	20,7	4,1	57,5

mata. Lõplikult väljastamatute saadetiste arv teeb kirja-postisaadetiste üldarvust 0,08% (1934/35. a. 0,05%).

Teadete nõutamiseks väljastamata korrespondentsi aadressaatide ülesotsimiseks postiametkond pööras linnades aadressbüroode ja maal kohapealsete omavalitsuste poole 1935/36. a. jooksul 202 866 juhul.

### 3. Posti jooksvad arved ja ülekanDED.

*Comptes courants et virements postaux.*

Posti jooksvate arvete büroo toimetatud operatsioonide üldarv kasvas 25,5% ja arvete rahaline läbikäik 11,8%. Arvetele sissekandmise operatsioonid suurenesid 25,9%, arvetelt väljamaksmise operatsioonid — 20,9% ja arvetevaheliste ülekanndmiste operatsioonid — 31,8%. Tegevusaasta lõpuks oli jooksvaid arveid 827, s. o.

Posti jooksvate arvete büroo toimetatud operatsioonide üldarv kasvas 25,5% ja arvete rahaline läbikäik 11,8%. Arvetele sissekandmise operatsioonid suurenesid 25,9%, arvetelt väljamaksmise operatsioonid — 20,9% ja arvetevaheliste ülekanndmiste operatsioonid — 31,8%. Tegevusaasta lõpuks oli jooksvaid arveid 827, s. o.

Posti jooksvate arvete liigitelu arveomanike tegevusalade järgi 1935/36. a. — *Titulaires des comptes courants postaux d'après les occupation en 1935/36.*

3.	Riigi- ja omavalitsus — Institutions d'État et communales	Tööstus Industrie	Kaubandus Commerce	Põllumajandus Agriculture	Muid alad Autres	Kokku Total
Arvete arv 1935/36. a. lõpul — <i>Nombre des comptes à la fin de l'année 1935/36</i> . . . . .	71	175	314	19	224	803
Sellest linnades — <i>De ce nombre il y avait dans les villes</i> . . . . .	54	161	279	15	198	707

139 arvet rohkem kui eelmisel aastal. Arvetelolevate summade ülejääk tegevusaasta lõpuks oli kr 503 684.—, seega 28,3% vähem kui eelmise tegevusaasta lõpuks. Keskmise arvetelolevate summade ülejääk kuu kohta oli tegevusaastal kr 751 074.— (1934/35. a. — kr 442 025.—).

Jooksvate arvete büroo tegevust näitavad järgnevad arvud:

	Operats. arv	Rahasumma kr
Sissemaksud arvetele . . . . .	274 596	26 115 781
Väljamaksud arvetelt . . . . .	37 176	26 317 032
Ülekanded arvetelt arvetele . . . . .	7 682	2 067 000
Kokku . . . . .	319 454	54 499 813
Ülekannete keskmine % üldisest läbikäigust . . . . .	2,4	3,8

Posti jooksvate arvete operatsioonide seas oli tegevusaasta jooksul 41 323 sissemaksu- ja 5 182 väljamaksuoperatsiooni raudtee tulude ja kulude alal (1934/35. a. 37 367 sissemaksu- ja 5 019 väljamaksuoperatsiooni).

Tegevusaasta jooksul võeti postkontorite kaudu vastu sissemaksu- ja väljamaksu arvetele 25,2% rohkem kui eelmisel aastal, kusjuures sissemaksude rahaline kogusumma suurenes 10,4%. Postkontorite kaudu toimetati väljamaksmise väljamaksukaartide ja tagasimakstavate sissemaksukaartide järgi tegevus-

aasta jooksul arvult 37 271, seega 20,1% rohkem kui eelmisel aastal.

**4. Postikassang.** Postikassangu operatsioonide arv jäi ligikaudu eelmise aasta tasemele. Kasseerimisi toimetati arvuliselt 184 (1934/35. a. — 181). Mitmesugustel põhjustel ei olnud võimalik kasseerimist toimetada 11 juhul (1934/35. a. — 53 juhtu).

**5. Eesti Panga agentuurid.** Eesti Panga agentuurid tegutsesid Paldiski, Mustvee, Põltsamaa, Tapa, Türi ja Tõrva postkontorite juures. Agentuurid võtavad vastu riigimakse. Agentuuride operatsioonid toimetavad postiametkonna ametnikud. Tegevusaasta jooksul neis agentuurides toimetati 11 204 operatsiooni

kr 723 648. — suuruses (1934/35. a. — 22 336 oper. kr 839 393. —); seega vähenes operatsioonide arv 49,8% ja vastuvõetud maksude kogusumma 13,8%.

Väljaspool Eesti Panga agentuure toimetatakse Vabariigi Valitsuse erietsuse põhjal Jõhvi postkontoris piiritusmonopoli summade vastuvõtmist. Neid summasid on võetud vastu 300 korda kogusummas kr 423 707. —.

#### 6. Riigihoiukassa agentuurid.

Agences de la caisse d'épargne d'État.

Riigihoiukassa agentuurid töötavad kõigi postkontorite juures. Neis agentuures toimetatakse summade vastuvõtmist hoiuarveile ja neilt arveilt summade väljamaksmist. Operatsioonid toimetavad postiametkonna ametnikud.

Postkontorite juures asuvate Riigihoiukassa agentuuride hoiusummade omanike liigitelu elukutse järgi 1935/36. a.  
Les titulaires des comptes aux agences de la Caisse d'Épargne d'État établies auprès des bureaux de poste d'après leur professions pour 1935/36.

4.	Põllupidajad — Agriculteurs	Käsitöölised — Artisans	Teenijad ja töölised linnades Employés et ouvriers dans les villes	Teenijad ja töölised maal Employés et ouvriers dans la campagne	Riigiteenijad Employés d'État	Ertevõtjad (kaupmehed, töös- turid, majajoomaand (ine.) Entrepreneurs (marchands, industriels, propriétaires des maisons etc.)	Vabakutselised Professions libérales	Vaestelaste- ja hoolek-kohtu- kasutada, alaealiste pärijate ja teadmata aruolijate hoiusummad A la disposition des orphelins des orphelins et de tutelles, les comptes mineurs, des héritiers et des personnes absentes avec résidence inconnue	Elukutse teadmata Profession inconnue	Era- ja omavalitsuseasutised Institutions privées et com- munes	Riiklikud ettevõtted ja eri- kapitalid — Entreprises d'État et fonds spéciaux	Kokku — Total
Hoiuarvete arv 31. det. 1935. a. — Nombre des comptes d'épargne le 31. décembre 1935 . . .	354	176	288	641	835	91	122	438	963	139	21	4 068

Riigihoiukassa agentuuride tegevus oli järgmine:

	1935/36	1934/35	Võrdlus %
Rahasummasid hoiuarvetele vastu võetud:			
operats. arv . . . . .	6 044	5 399	+11,9
rahasumma kr . . . . .	836 234	770 922	+8,5
Rahasummasid hoiuarvetelt välja makstud:			
operats. arv . . . . .	5 221	3 829	+36,3
rahasumma kr . . . . .	497 497	402 020	+23,7
Hoiuarvete arv tegevusaasta lõpul:			
tähtajata . . . . .	3 541	3 277	+8,06
tähtajalised . . . . .	994	253	+292,9

#### 7. Ajalehtede ja ajakirjade tellimised.

Abonnements aux journaux et écrits périodiques.

Ajakirjade tellimiste vastuvõtmine postiasutistes kasvas üldiselt 3,5%. Maal suurenes ajalehtede ja ajakirjade tellimiste vastuvõtmine postiasutistes 7,4%, kuna linnades vähenes 2,4%.

#### 8. Raudtee kauba- ja pagasioperatsioonid.

Opérations d'envoi des marchandises et des bagages par chemin de fer.

Alates 15. VI 1935 toimetab osa postkontoreid raudtee kauba- ja pagasisaadetiste vastuvõtmist ja väljastamist. Aja jooksul 15. VI 1935—1. IV 1936 võeti postkontoreis vastu 1 820 pagasisaadetist kohtade üldarvuga 2 074 ja 2 766

Vastuvõetud ajalehtede ja ajakirjade tellimised.  
Nombre des abonnements aux journaux et écrits périodiques.

5.	1935/36	1934/35	Vahe Différence	1934/35. a. võrreldes En comparaison avec 1934/35
Kohalikke ja sisemaisi — Locaux et internes . . . . .	149 020	139 251	+9 789	+7,03
Välismaisi — Étrangers . . . . .	14 615	18 900	-4 285	-22,7
<b>Kokku — Total</b>	<b>163 635</b>	<b>158 131</b>	<b>+5 504</b>	<b>+3,5</b>
Ajalehtede ja ajakirjade tellimisi võetud vastu linnades Nombre des abonnem. aux journaux et écrits périodiques reçus dans le service urbain:				
Kohalikke ja sisemaisi — Locaux et internes . . . . .	47 943	45 208	+2 735	+6,05
Välismaisi — Étrangers . . . . .	14 072	18 315	-4 243	-23,2
<b>Linnades kokku — Au total dans le service urbain: . . .</b>	<b>62 015</b>	<b>63 523</b>	<b>-1 508</b>	<b>-2,4</b>
Sellest oli — De ce nombre il y avait:				
Tallinnas — à Tallinn . . . . .	13 473	16 392	-2 919	-17,8
Tartus — à Tartu . . . . .	7 538	8 350	-812	-9,7
<b>Maal kokku — Totaux pour le service rural . . . . .</b>	<b>101 620</b>	<b>94 608</b>	<b>+7 012</b>	<b>+7,4</b>

kaubasaadetist kohtade arvuga 10 914 ning väljastati 3 893 pagasisaadetist 4 841 kohaga ja 4 663 kaubasaadetist 18381 kohaga.

### 9. Postimaksu- vahendid.

*Timbres-poste et autres formules d'affranchissement.*

1935/36. a. valmistati ja lasti käibe peale käibelolevate postimaksuvahendite veel uuevärvilised (tumesinised) 25-sensidised leopardidega postmargid, leopardidega postmarkide seeria asendamiseks uued 1-, 2-, 5- ja 6-sensidised Riigivanema näopildiga postmargid ja pildita ning suvituskohtade ja raamatuaasta piltidega sise- mised lihtpostkaardid.

Peale nende valmistati ja lasti käibe peale veel siht- asutis „Ühisabi“ heaks võetava lisamaksuga 10+10, 15+15, 25+25 ja 50+50 sensidised postmargid.

Üldse valmistati tegevusaasta jooksul postimaksu vahendeid 32 441 641 tk kr 1 961 082 väärtuses ja müüdi 25 694 525 tk kr 2 058 375 väärtuses; viimases summas on ka postisaadetiste frankeerimismasinade kontrollkaartide müügist saadud kr 75 000.—

Tegevusaasta lõpuks oli postisaadetiste frankee- rimismasinaid erafirmadel ja pankadel tarvitusel arvult 16.

### 10. Postivedu.

*Transport de la poste.*

Postivedu on korraldatud nii, et raudteeaarsed ja Kuivaste- Kuussaare trakti postkontorid ja agentuurid oma posti vahetavad igapäev, raudteest eemalasetsevad postkontorid ja agentuurid — 6 korda nädalas ja omaette traktidel asetsevad kirja- ja postitalud — 2—6 korda nädalas. Viimastes määratakse postiveo kordade arv kindlaks postisaadetiste arvu kohaselt arvestades, et postiveo kulu ei ületaks 1,15 snt saa- detise kohta.

Postisaadetiste arvu suurenemise tõttu tegevus- aastal suurendati mitmel traktil postivahetamise kordasid. Samuti loodi uusi maksulisi trakte punktide vahel, kus enne posti ei veetud või kus veeti tasuta. Ka kasustati postivahetamiseks omnibuseühendusi.

Posti- ja posti-telefoniagentuuride kaudu 1935/36. a. postileantud postisaadetiste arv ning publikult vastuvõetud telegrammide arv.  
*Nombre des envois postaux et des télégrammes déposés dans les agences postales et téléphoniques pendant l'exercice 1935/36.*

6.	Posti ja p.-t. agentuuri- ride arv — <i>Nombre des agences</i>	Lihtpostisaadetised <i>Envois ordinaires</i>	Tähtsaadetised <i>Envois recommandés</i>	Juurmaksusaadetised <i>Envois non affranchis ou insuffisamment affranch.</i>	Pakid <i>Colis postaux</i>	Rahakaardid <i>Mandats de poste</i>	Posti jooksivate arvete sissemaksu kaardid <i>Arts de versement des comptes courants postaux</i>	Väärkirjad <i>Lettres avec valeur déclarée</i>	Ajalehede tellimised <i>Nombre des abonnements aux journaux</i>	Telegrammid <i>Télégrammes</i>	Makse võetud vastu teiste asutiste arvel <i>Versements reçus des autres établissements</i>
Viru . . . . .	66	457 452	15 065	862	510	26 096	11 610	15 132	7 920	1 254	2 779
Järva . . . . .	35	203 400	4 658	456	120	9 370	5 728	7 784	4 640	328	1 538
Harju . . . . .	96	494 546	10 726	1 554	540	15 688	13 859	20 580	8 696	548	4 820
Lääne . . . . .	60	267 202	8 280	624	450	13 728	9 712	13 118	11 826	754	3 614
Saare . . . . .	26	90 516	2 450	364	508	4 278	2 654	4 348	3 654	300	1 084
Pärnu . . . . .	79	272 094	8 592	1 014	272	15 020	7 166	15 538	10 786	504	3 098
Viljandi . . . . .	50	185 534	7 446	284	312	11 362	5 056	6 376	6 614	408	1 510
Tartu . . . . .	84	460 618	13 966	1 073	534	18 405	9 027	17 417	8 244	697	4 270
Valga . . . . .	27	235 644	7 862	260	290	7 420	4 724	6 544	2 610	280	1 524
Võru . . . . .	59	274 832	8 323	1 030	376	13 764	7 020	12 102	5 038	356	1 998
Petseri . . . . .	12	41 964	1 226	410	84	3 222	722	2 554	1 440	328	496
<b>Kokku — Total</b>	<b>594<sup>1)</sup></b>	<b>2 983 862</b>	<b>88 599</b>	<b>7 931</b>	<b>3 996</b>	<b>138 353</b>	<b>77 308</b>	<b>121 293</b>	<b>71 465</b>	<b>5 757</b>	<b>26 731</b>
1934/35	600	2 706 854	103 127	9 886	3 984	134 177	59 528	119 427	65 963	4 404	21 850
Rohkem (+) või vähem (-) — <i>Augmentation ou diminution</i> . . . . .	-6	+277 008	-14 528	-1 955	+12	+4 176	+17 780	+1 866	+5 505	+1 353	+4 881
%	-1	+10,2	-14,1	-19,8	+0,3	+3,1	+29,9	+1,6	+8,3	+30,7	+22,3
Saadetiste % üldarvust <i>Pourcent du total gé- néral</i> . . . . .	—	10,2	9,8	5,8	5,6	23,6	30,4	42,2	43,7	3,6	130,4

eriti ajalehede saatmisel omnibuseliinidel asetsevaise punktidesse.

Eraisikuile postiveo eest makstav tasu oli kesk- miselt 4,5 snt km-lt.

Raudteedel postivedu toimub postvaguneis, Väik- semail liinidel, kus mõni üksik asutis, postivahetus toimub asutiste vahel pagasis. Tallinn-Haapsalu, Tallinn-Valga, Tapa-Narva, Tartu-Petseri-Valga ja Rapla-Virtsu liinidel toimub ka pagasivedu post- vagunis, kusjuures pagasioperatsioone teostavad posti- veo ametnikud. Tallinn-Pärnu liinil veetakse veel

post ja pagas lahus vastavate vagunite puudumise tõttu. Selle liini jaoks on ümberehitamisel post- pakkvagunid.

Tegevusaastal on postivedu raudteedel teostatud märksa rohkem eelmisest aastast. Peale postirongide on mitme punkti vahel seatud sisse postivahetamine reisijaterongide abil, saates posti pagasis.

Postivedu veeteedel (saarte ja mandri vahel, Emajões ja Narva jões) sünnib laevaseltside ja era- isikute ning Merejõudude staabi poolt (Tallinn-Nais- saare vahel).

<sup>1)</sup> Siia hulka ei ole arvatud 6 telefoniagentuuri, kus ainult telefoni tegevus — *Ce nombre ne comprend pas 6 agences télé- phoniques effectuant exclusivement le service téléphonique.*

**11. Agentuuride tegevus.**

*Activité des agences.*

Agentuuride tegevus aastal posti alal üldiselt suurenes. Agentuuride kaudu postileantud postisaadetiste üldarv, arvatud kaasa ka ajalehtede tellimised, suurenes 289 864 saadetise võrra ehk 9,1%, agentuuride kaudu väljastatud saadetiste üldarv suurenes 630 865 saadetise võrra ehk 5,4%.

**12. Posti tarvitajate liigitelu.**

*Composition de l'ensemble des usagers de poste selon leurs professions.*

Ülevaadet posti tarvitajate kohta on püütud anda tabelitega 2, 3 ja 4. Samad tabelid on esmakordselt avaldatud 1934/35. a. aruandes. Järgnevalt nad avaldatakse iga 5 aasta tagant (1940/41. a., 1945/46. a. jne.).

**Agentuuride kaudu väljastatud postisaadetised ja telegrammid ning peetud telefonikõned.**  
*Nombre des envois postaux et des télégrammes délivrés par les agences, et le nombre des conversations effectuées.*

7.	Agentuuride arv Nombre des agences	Ajalehed Journaux	Lihtsaadetised Envois ordinaires	Tähtsaadetised Envois recommandés	Juuremaksasaadetised Envois non affranchis ou insuffisamment affranchis	Pakid — Colis postaux	Väärtkirjad Lettres avec valeur déclarée	Telegrammid Télégrammes	Telefonikõned Conversations téléphoniques		
									Kohalikud Locales	Tulnud kauge- kõned — Conver- sations interurbai- nes d'arrivée	Lainud kauge- kõned — Conver- sations interur- baines de départ
Viru . . . . .	67	1 137 587	590 812	12 654	1 984	1 534	16 932	774	32 220	54 310	76 436
Järva . . . . .	35	636 142	268 502	5 986	810	472	8 430	320	19 104	29 072	29 072
Harju . . . . .	98	1 094 028	627 162	11 848	2 066	1 098	16 030	1 240	49 316	89 788	102 090
Lääne . . . . .	60	788 906	371 312	8 264	1 164	1 444	13 822	822	30 944	54 472	61 209
Saare . . . . .	26	296 114	168 033	4 912	720	822	7 410	458	12 464	23 688	25 320
Pärnu . . . . .	80	903 218	390 644	8 728	1 184	842	12 774	426	28 948	58 934	69 769
Viljandi . . . . .	53	728 806	288 116	7 910	918	748	11 200	526	29 508	46 292	65 049
Tartu . . . . .	85	1 239 448	709 229	13 444	2 412	1 238	22 276	597	35 682	62 400	113 179
Valga . . . . .	27	327 012	201 288	4 282	438	880	7 148	348	17 909	33 530	40 210
Võru . . . . .	59	640 738	429 856	12 516	1 608	1 630	16 068	272	21 312	40 042	47 430
Petseri . . . . .	12	64 090	81 670	2 422	396	112	4 260	126	4 500	3 240	2 896
<b>Kokku — Total</b>	<b>602</b>	<b>7 856 089</b>	<b>4 126 624</b>	<b>92 966</b>	<b>13 700</b>	<b>10 820</b>	<b>136 350</b>	<b>5 909</b>	<b>281 907</b>	<b>487 374</b>	<b>632 660</b>
1934/35 . . . . .	606	7 471 882		4 233 290	13 700	10 766	127 503	4 788	265 437	342 544	404 939
Rohkem (+), vähem (—) Augmentation ou dimi- nution . . . . .	—4	+384 207		3 995 543		+54	+8 847	+1 121	+16 470	+144 830	+227 721
% Pourcent du total gé- néral . . . . .	—0,7	+5,1		+5,9		+0,5	+6,9	+23,4	+6,2	+42,3	+56,2
	—	44,7		13,3		11,7	47,6	2,7	1,4	19,8	21,3

**B. TELEFON — TÉLÉPHONE.**

**Telefoni kommutaatorid, aparaadid ja muud abinõud — Commutateurs téléphoniques, appareils et divers.**

8.	Arv — Nombre		Võrdlus 1934/35. aastaga Comparative- ment à l'année 1934/35
	1. IV 1936	1. IV 1935	
1. Telefoni kommutaatorid — <i>Tableaux commutateurs téléphoniques:</i>			
Numbrikastid — <i>Tableaux commutateurs simples</i> . . . . .	3	8	—5
Paljusväljajata kommutaatorid — <i>Tableaux commutateurs ordinaires</i> . . . . .	280	277	+3
Paljusväljajaga kommutaatorid — <i>Tableaux commutateurs multiples</i> . . . . .	80	78	+2
Üldine kommutaatorite maht (numbrite arv) — <i>Capacité totale des tableaux commutateurs (nombre des jacks)</i> . . . . .	18 107	17 667	+440
Väike automaatjaamad — <i>Stations automatiques secondaires</i> . . . . .	4	4	—
Automaatjaamad — <i>Stations automatiques</i> . . . . .	3	3	—
Üldine automaatjaamade maht (numbrite arv) — <i>Capacité totale des stations automatiques (nombre totale des liaisons)</i> . . . . .	8 145	7 110	+1 035
2. Telefoniaparaadid — <i>Appareils téléphoniques:</i>			
Riigi — <i>Propriété de l'Etat</i> . . . . .	20 625	18 628	+1 997
Abonentide — <i>Propriété des abonnés</i> . . . . .	196	240	—44
Koduste keskjaamade (abonentide omad) — <i>Propriété des abonnés dans des centraux privés</i> . . . . .	1 589	1 531	+58
3. Muud abinõud — <i>Dispositifs divers:</i>			
Kõrgesagedusseaded vahelkõndusega — <i>Appareils à courants porteurs</i> . . . . .	1	1	—
Kõnekõndajad — <i>Amplificateurs</i> . . . . .	12	12	—
Meldingeri elemendid — <i>Piles de Meidinger</i> . . . . .	285	325	—40
Akkumulaatorid — <i>Accumulateurs:</i>			
Kahevoldiliste elementide arv — <i>Nombre des couples à deux volts</i> . . . . .	858	858	—
Üldine maht (ampertundides) — <i>Capacité totale (amp.-h.)</i> . . . . .	42 613	42 613	—

Telefoni tegevus suurenes nii sise- kui välismaises läbikäimises. Kohalikkude kõnede arv suurenes 13,5%, seejuures abonentide omavaheliste kõnede arv linnades 13,5% ning maal 14,0%. Võõraste poolt kasustati avalikke kõnepunkte linnades 11,0% ja maal 14,1% rohkem kui eelmisel aastal. Sisemaiste kaugekõnede arv näitab tõusu 24,2% ja välismaiste kõnede arv 4,4%. Telefoniühenduste kasustamine kasvas üldiselt 14,7%.

Telefoni abonente tuli tegevusaastal juurde 1 916 tk ehk 10,5%.

Samuti suurenes agentuuride tegevus telefoni alal: kohalikud kõned 6,2%, tulnud kaugekõned 42,3% ja läinud kaugekõned 56,2%. Agentuuride kaudu peetud

kõnede arv moodustab asutiste kaudu peetud kõnede koguarvust järgmise osa: kohalikud kõned 1,4%, tulnud kaugekõned 19,8% ja läinud kaugekõned 21,3%.

Telefoni kõnekohtade arv — *Nombre des postes téléphoniques.*

9.	1935/36	1934/35	Võrdlus 1934/35. aastaga — <i>Comparativement à l'année 1934/35</i>
	Avalikud kõnepunktid — <i>Postes publiques</i> . . . . .	1 854	
Peaaparaadid — <i>Postes principaux</i> . . . . .	18 254	16 416	+1 838
Koduste keskjaamade abonent- ja lisa-aparaadid — <i>Postes principaux et supplémentaires des centraux privés</i> . . . . .	2 769	2 608	+161
<b>Kokku — Total</b>	<b>22 877</b>	<b>20 800</b>	<b>+2 077</b>

C. TELEGRAAF — *TÉLÉGRAPHE.*

Telegraafi tegevus näitab tõusu üldiselt 1,4%. Sisemaiste telegrammide arv suurenes 9,3% ja välismailt tulnute arv 1,0%, kuna välismaile läinute arv langes 10,6%. Transiit-telegrammide arv suurenes 14,9% ja nende telegrammide sõnade arv 9,1%.

Samuti suurenes agentuuride tegevus telegraafi alal: vastuvõetud telegrammide arv 30,7% ja väljastatud telegrammide arv 23,4%. Agentuuride kaudu vahetatud telegrammide arv moodustab telegrammide koguarvust järgmise osa: vastuvõetud telegrammid 3,6% ja väljastatud — 2,7%.

Telegraafi-aparaadid ja muud abinõud — *Appareils télégraphiques et dispositifs divers.*

10.	Arv — <i>Nombre</i>		Võrdlus 1934/35. aastaga — <i>Comparativement à l'année 1934/35</i>
	1. IV 1935	1. IV 1936	
1. Telegraafi aparaadid — <i>Appareils télégraphiques:</i>			
Morse — <i>Morse</i> . . . . .	76	76	—
Hughes — <i>Hughes</i> . . . . .	10	10	—
Radiotelegraafi aparaadid — <i>Appareils radiotélégraphiques:</i>			
Raadiovastuvõtu — <i>Récepteurs</i> . . . . .	9	9	—
Kilimorse — <i>Morse rapide</i> . . . . .	2	2	—
Wheatstoni — <i>Wheatstone</i> . . . . .	2	2	—
Ondulaatorid — <i>Ondulateurs</i> . . . . .	2	2	—
Masinperforaatorid — <i>Machines à perforer</i> . . . . .	3	3	—
2. Muud abinõud — <i>Dispositifs divers:</i>			
Telegraafi kommutaatorid — <i>Tableaux commutateurs télégraphiques</i> . . . . .	5	8	—3
Liini kommutaatorid — <i>Tableaux commutateurs de distribution des circuits</i> . . . . .	29	32	—3
Üldine kommutaatorite maht (numbrit arvu) — <i>Volume total (nombres) des commutateurs</i> . . . . .	1 389	1 617	—228

D. RAADIO — *RADIO.*

1. Raadiotelegraaf. Raadiotelegraafi alal Haapsalu-T. S. F. Nõmme raadiojaama tegevus suurenes 4,3%. 1935/36. tegevusaastal vahetati Haapsalu-Nõmme raadiojaama kaudu üldiselt 57 873 raadiotelegrammi (1934/35. a. 55 504). Seejuures suurenes läinud raadiotelegrammide arv 3,6% ning tulnute arv 5,2%. Kopli rannajaama tegevus vähenes 2,4%; seejuures vähenes läinud raadiotelegrammide arv 48,7% ja tulnute arv 18,6%.

Tartu raadiojaam oli endiselt postiametkonna kulul ilmateadete vastuvõtmise otstarbel Tartu meteoroloogia observatooriumi teenistuses. Ilmastiku-

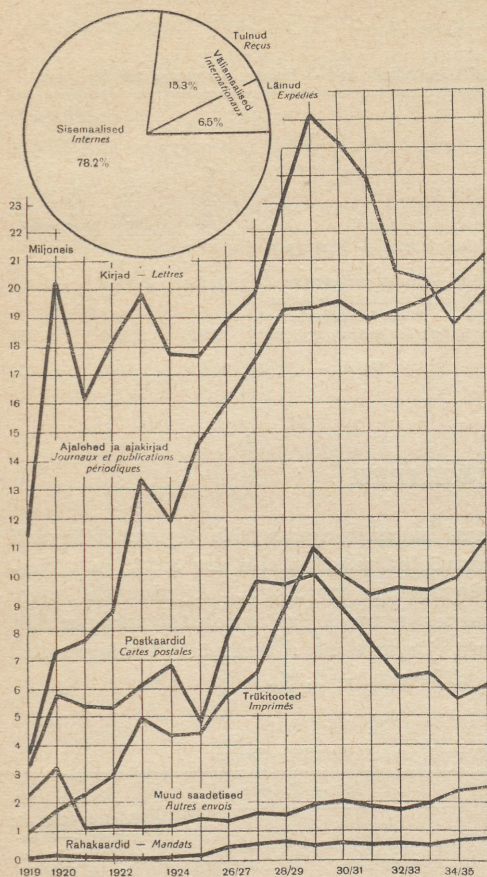
kaardi koostamiseks ja ilmateadete levitamiseks sai viimane ja saatis ametkonna telegraafi kaudu maksuta 29 141 telegrammi, seega 12,4% vähem kui eelmisel aastal.

2. Raadioringhääling. *Radiodiffusion.*

Ringhäälingut toimetab riiklik ettevõtte „Riigi Ringhääling“. Ringhäälingu kuulajate arv suurenes 55,2%. Lampaparaatidega kuulajate arv kasvas 66,2% ning detektoraparaatide arv 1,2%.

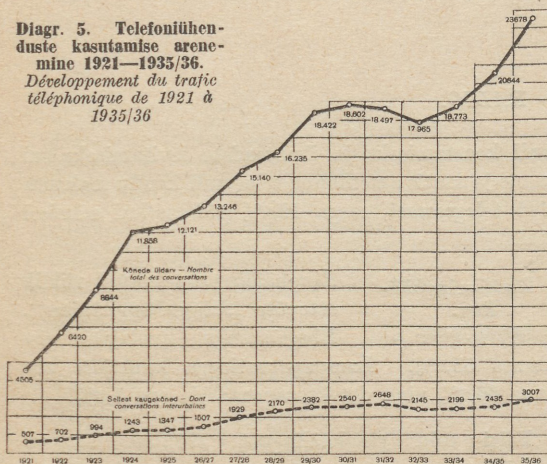
Riigi tulu ringhäälingust 1935/36. a. oli kr 16 577,94.

**Diagr. 1. Postisaadetiste üldarv 1935/36.**  
Répartition des envois postaux en 1935/36.

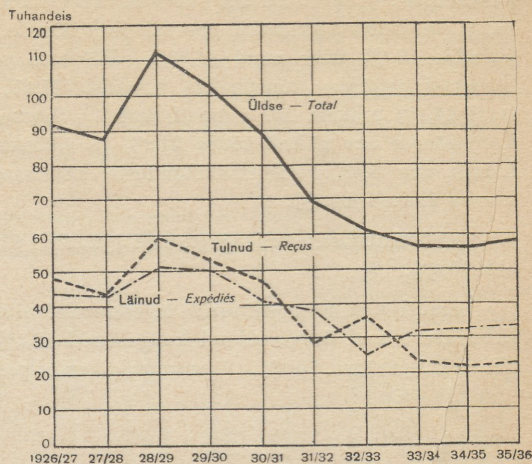


**Diagr. 2. Postisaadetiste arvu suurenemiskäik 1919—1935/36.**  
Accroissement du nombre des envois postaux de 1919—1935/36.

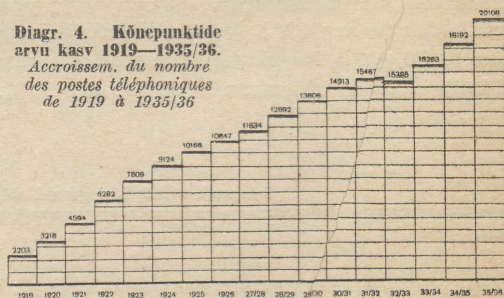
**Diagr. 5. Telefoniühenduste kasutamise arengumine 1921—1935/36.**  
Développement du trafic téléphonique de 1921 à 1935/36



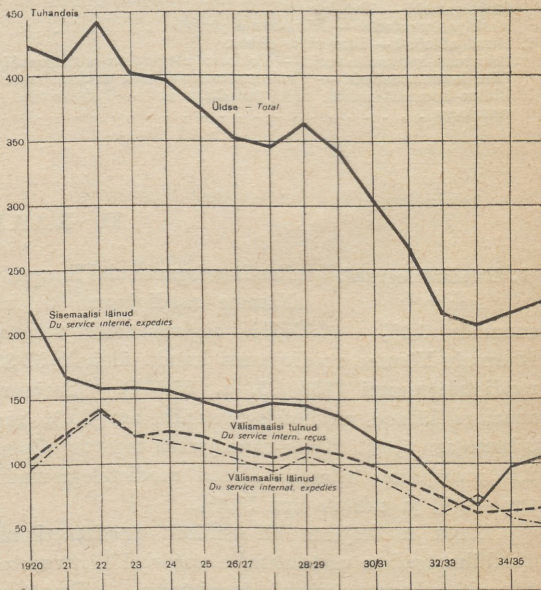
**Diagr. 3. Raadiotelegrammide arv 1926/27—1935/36.**  
Nombre des radiotélégrammes de 1926/27—1935/36.



**Diagr. 4. Kõnepunktid arvu kasv 1919—1935/36.**  
Accroissement du nombre des postes téléphoniques de 1919 à 1935/36



**Diagr. 6. Telegrammide arv 1920—1935/36.**  
Nombre des télégrammes de 1920—1935/36.



## II. ORGANISATSIION — ORGANISATION.

### 1. Postivalitsus.

*Direction Générale des Postes Télégraphes et Téléphones.*

Postivalitsus, kui keskasutis, juhhib kohalike asutiste töid ning on jaotatud vastavalt tööiseloomule üheksasse alasse: isikkonna, majanduse, arve ja aruande, kohtuasjade, postiekspluatatsiooni, postiveo, telegraafi-telefoni-raadio ekspluatatsiooni, rahvusvahelise p.-t.-t.-r. ekspluatatsiooni ning tehnika ala. Kõigi nende tööalade juhatajad või korraldajad on otseses läbikäimises (alluvuses) postivalitsuse direktoriga.

### 2. Kohalike asutiste võrk.

*Réseau des établissements locaux.*

Kohalike asutiste võrgu loomisel on tarvitatud rajoonide kujundamise põhimõtet ning asutiste astmelist asetamist. Rajooni keskkohas on normaaltüübiline asutis — p.-t.-t. kontor, kes toimetab ametkonna igaliiki operatsioone, rajooni muus tähtsamais punktides on agentuurid — operatsiooneidega lihtsustatud kujul, ning külades on postitalud, kes toimetavad vaid lihtpostisaadetiste vahetust ja postimaksuvahendite müüki ning kust on võimalik kõnelda telefoni teel, kuna neis asub avalik telefoni kõnepunkt. Rajooni piirides asetsevad agentuurid ning postitalud alluvad rajooni postkontorile, kes teostab neis järelevalvet.

Võttes arvesse Eesti kõlbliku maa pindala, on üle riigi vaja 120 postkontorit (normaaltüübilised asutised), 600 agentuuri ja 2 800 postitalu. Selle kava järgi on postitalituse punkti keskmine raadius 2 kilomeetrit, nii linnade kui maa kohta. See asutiste võrk on juba loodud, krediitide puudusel ei ole suudetud vaid umbes 500—600 postitalule seada sisse telefonikõnepunkti, mida aga teostatakse järkjärgult.

Telegraafi-telefoni tehnilise ala (liinide ehitus j. m.) ülesannete täitmiseks ja juhtimiseks kohtadel on erilised asutised — maakondade telegraafi-telefoni võrgud, arvult 9, kelle vahel on jaotatud kogu liinide võrk. Tallinna, Tartu ja Narva linnade liinide võrk on kohalike iseseisvate linna telefoni võrkude korraldada, kes telefoni alal toimetavad ka ekspluatatsiooni.

1. IV 1936 oli asutisi liikide järgi: normaaltüübilisi 123 (116 posti-telegr.-telef. kontorit, 1 peapostkontor, 1 peatelegraafi-kontor, 2 posti-telegraafi kontorit ja 3 iseseisvat linna telefonivõrku) ja eriülesannetega asutisi 21 (1 posti jooksvate arvete büroo, 1 materjalide keskladu, 3 posti-t.-t. abikontorit, 4 telefoni abikeskjaama, 9 maakonna telegraafi-telefoni võrku ja 3 raadiojaama), agentuure 602 (siin hulgas 446 postiagentuuri, 148 posti-telefoni agentuuri ja 8 telefoniagentuuri), era telefoniagentuure 5, kirjatalusid 2 931 ja telefoni kõnepunkte 1 553.

Peagu kõigis postitalitusega agentuures (594 hulgas 585) toimetatakse rahakaartide, paki, lunaliste postisaadetiste ja posti jooksvate arvete operatsioone ning 587 agentuuris ka sisemaiste telegrammide vahetust (telefoni kaudu).

Kohalike asutiste võrgus oli tegevusaastal järgmisi muutusi: agentuuride arv vähenes 0,6% ehk

4 ag. võrra, kõik telefoni kollektiiv-keskjaamad arvult 32, kas suleti või muudeti telefoniagentuurideks, telefoni kõnepunktide arv suurenes 6,7% — 97 võrra ning kirjatalude arv suurenes 2,5% — 70 võrra. Üldiselt postiasutiste võrk suurenes 1,8% — 51 talituspunkti võrra.

### 3. Telegraafi, telefoni ja raadio tehnikaala.

*Service technique du télégraphe, téléphone et radio.*

Telegraafi, telefoni ja raadio tehnika alal tehti järgmisi töid: hoiti korras ja remonditi ohuline 11 583 km, poste õhuliinidel 177 822 tk, veekaableid 368 km, maakaableid 248 km ja õhukaableid 97 km; telegraafi-telefoni juhtmeid: õhu 77 467 km (neist oli 31 929 km kaugeühendusi ja 45 538 km abonentseadmete ühendusjuhtmeid), veekaablisooni 666 km, maakaablisooni 40 159 km ja õhukaablisooni 8 459 km; abonentseadmete kõnekohti 18 192.

Tallinna telefoni automaatjaama laiendati 500 numbriga võrra ja tehti olevates seadmetes mõningad valijate ümberpaigutused, nii et keskjaama maht suurenes tegelikult 1000 numbriga võrra.

Toris viidi telefonikeskjaam uutesse ruumidesse.

Telefoniagentuure avati Harju-Kabalas, Kastres, Keavas, Keenis, Kihnus, Kiidjärves, Koikses, Krütüneris, Lalsis, Luunjas, Mäksas, Massiarus, Paljusis, Pirmastus, Pänurmes, Restus, Rutikveres, Soontaga, Umbusis, Tõrvaugus, Vastse-Antslas, Varas, Viru-Maidlas, Välustes ja Väanas.

Uued vasktraadist kaugeühendused ehitati Tallinna-Tartu vahel.

Kohalikke kaablivõrke arendati ja korraldati ümber Tallinnas, Tartus ja Rakveres.

Raadio alal soetati Nõmme raadiojaamale ajakohane lühilaine vastuvõtuseade.

Postivalitsuse proovikojas katsetati ja otsiti ratsionaalseid vahendeid raadiohäirete mõju kõrvaldamiseks, toimetati telefoniaparaatide ja seadmete mõõtmisi ja proovimisi ning suurel arvul materjalide proovimisi, eriti kodumaalt tellitud juhtmetraatide elektriliste omaduste mõõtmiste alal.

### 4. Asutiste teenimine.

*Effectifs desservant les établissements.*

Normaaltüübilisi ja eriülesannetega asutisi teenivad ametkonna isikkonna koosseisu kuuluvad teenijad, kuna abiasutisi (agentuure ja teisi talituspunkte) teenivad teiste ametasutiste teenijad ja eraisikud kõrvaltööna posti-ametkonna või huvitatud eraisikute poolt makstava tasu eest või ilma rahalise tasuta, mille tõttu abiasutiste võrgu teenimine tuleb postiametkonnale võrdlemisi odav. Agentuuride juhatajad saavad tasu postiametkonnalt, agentuuris läbitöötatud tööhükute arvu ja Teedeministri poolt kinnitatud tasunormide põhjal. Tööühikud arvatakse välja posti-ametkonna isikkonna normimise määruuses kindlaks määratud ekvivalentide järgi.

Raudteevalitsusega sõlmitud kokkuleppe järgi on raudteejaamades asuvate agentuuride teenindamine tehtud kohuslikuks raudtee teenijaile. Nende agentuuride teenindamise tasu maksab postivalitsus raudteevalitsusele iga tegevusaasta alul (aprillis) kogu aasta eest ette ja selle arvel raudteevalitsus korraldab agentuuride teenindamist, palgates vajaduse korral lisatööjõude või makstes ametnikele ja teenijaile lisatasu agentuuride teenindamise eest. Mujal asuvate agentuuride teenindamise tasu maksab postiametkond kuuviisi vahetult agentuuride juhatajaile.

Tegevusaasta jooksul maksti 602 agentuuri teenindamise tasuks 135 808 kr ehk keskmiselt ühe agentuuri peale 226 kr aastas või 18,8 kr kuus. Arvates ühe p.-t.-t. ametniku keskmiseks aastapalgaks 1 000 kr, maksti 602 agentuuri teenimise eest ainult 135,8 ametniku palk, s. o. 4,4 agentuuri juhatajat

kokku said ühe ametniku palga. Kantselei ja pakke-materjalide kuluks antakse igale agentuurile aastas 10 kr.

Agentuurides kõik operatsioonid toimetatakse äärmiselt lihtsustatud kujul. Seal tehakse ainult see osa tööst, mis on otseselt seoses publikuga — posti-telegraafi-telefoni tarvitajaga, kuna üle poole tööst, nagu postisaadetiste üksikasjaline sortimine postkontorite, postiaagentuuride ja kirjatalude vahel, rahatransfertide ja posti jooksvate arvete sissemaksukaartide arvestamine, rahatransfertide ja posti jooksvate arvete väljamaksukaartide ümbertegemine rahakirjaks, telefonikõnede aja märkimine, arvestamine ja maksu sissenõudmine, arvepidamine, statistika jne. tehakse agentuuri kontrollpostkontoris. Seetõttu ühe tööhüki läbitõõtamine agentuuris on üle kahe korra kallim kui postkontoris. Sellega arvestades

Päevatöölise kasustamine 1935/36. a. — *Emploi des journaliers 1935/36.*

11.	Aprill <i>Avril</i>		Mai <i>Mai</i>		Juuni <i>Juin</i>		Juuli <i>Juillet</i>		August <i>Août</i>		September <i>Septembre</i>		Oktoober <i>Octobre</i>		
	Töölise arv	Tööpäevade arv	Töölise arv	Tööpäevade arv	Töölise arv	Tööpäevade arv	Töölise arv	Tööpäevade arv	Töölise arv	Tööpäevade arv	Töölise arv	Tööpäevade arv	Töölise arv	Tööpäevade arv	
Võrkude nimetused <i>Dénomination des réseaux</i>															
		1	2	3	4	5	6	7							
Tallinna	29	650	36	861	43	897	47	985	47	988	42	899	42	898	
Tartu	6	57	15	261,5	15	236,5	15	352	15	363	14	295	16	282	
Narva	8	85	8	167	9	160	10	265	10	257	10	112	6	55	
Virumaa	5	20	108	2 246	121	2 850	160	3 700	166	3 685	135	2 965	126	3 001	
Järvamaa	5	22,5	35	545	39	821,5	40	995,5	37	901,5	37	736	35	473	
Harjumaa	7	48	62	1 260	66	1 500	60	1 515	63	1 564	61	1 449	52	1 121	
Läänemaa	—	—	25	341	26	588	26	702	26	639	23	508	12	260	
Saaremaa	2	5	16	171	23	418	26	575	25	484	19	365	13	269	
Pärnumaa	10	49,5	39	537	44	826,5	47	1 084	48	998	46	794,5	32	520,5	
Viljandimaa	12	35	35	528	38	770	33	880,5	38	938,5	33	590,5	30	378	
Tartumaa	13	138	69	1 565,5	69	1 612	75	1 929	75	2 011	73	1 605	67	1 320,5	
Võrumaa	3	6	50	799,5	54	882,5	52	1 044	45	1 148,5	45	674	22	157,5	
<b>Kokku — Total</b>	<b>105</b>	<b>1 114</b>	<b>498</b>	<b>9 282,5</b>	<b>547</b>	<b>11 612</b>	<b>596</b>	<b>14 027</b>	<b>595</b>	<b>13 977,5</b>	<b>538</b>	<b>10 993</b>	<b>458</b>	<b>8 735,5</b>	

	November <i>Novembre</i>		Detsember <i>Décembre</i>		Jaanuar <i>Janvier</i>		Veebruar <i>Février</i>		Märts <i>Mars</i>		Töölise keskmine päevapalk <i>Salaire moyen des journaliers</i>		Hobusemehe keskmine päevapalk <i>Salatre moyen des voitures</i>		Haiguspäevade arv <i>Nombre des jours de maladie</i>		Perekonna-abiraha saajad <i>Bénéficiaires de l'assistance de famille</i>		
	Töölise arv	Tööpäevade arv	Töölise arv	Tööpäevade arv	Töölise arv	Tööpäevade arv	Töölise arv	Tööpäevade arv	Töölise arv	Tööpäevade arv	Töölise arv	Tööpäevade arv	Töölise arv	Tööpäevade arv	Töölise arv	Tööpäevade arv	Töölise arv	Tööpäevade arv	
Võrkude nimetused <i>Dénomination des réseaux</i>																			
		8	9	10	11	12	13	14	15										
Tallinna	39	936	40	901	40	917	40	907	38	795	3,02	5	364	9	12				
Tartu	12	303,5	7	88	3	52	3	31,5	8	86,5	2,10	5	48	8	14				
Narva	7	106	14	89	2	29	1	22	1	24	2,15	4	20	7	14				
Virumaa	85	1 940	20	76	9	40	12	81	3	12	2,42	3,56	1 547	63	90				
Järvamaa	15	215,5	6	56	6	20,25	3	9	3	11	2,45	3,50	407	12	17				
Harjumaa	23	383	10	98	4	22	—	—	6	58	2,65	4	530	18	30				
Läänemaa	7	123	—	—	—	—	—	—	—	—	3,02	3,75	52	12	20				
Saaremaa	6	20	1	4	2	2	—	—	2	3	2,5	3,5	49	12	24				
Pärnumaa	16	115	5	31,5	12	90	12	88,5	19	124	2,43	4	207	16	30				
Viljandimaa	24	261	10	70,5	4	21	2	5	5	6	2,53	3,83	149	12	21				
Tartumaa	28	467	12	90,5	6	31	11	75	11	60	2,61	4,2	859	23	40				
Võrumaa	27	125,5	27	77	7	12	1	2,5	8	26,5	2,77	4,36	211	16	33				
<b>Kokku — Total</b>	<b>289</b>	<b>4 995,5</b>	<b>152</b>	<b>1 581,5</b>	<b>95</b>	<b>1 236,35</b>	<b>85</b>	<b>1 221,5</b>	<b>104</b>	<b>1 206</b>	<b>2,56</b>	<b>4,05</b>	<b>4 443</b>	<b>208</b>	<b>345</b>				

ja ühtlasi pidades silmas, et ka postkontorite töönorme kõvendati 1. XI 1933, asuti tegevusaastal agentuuride töötasu normide ümberhindamisele.

1. IV 1936 oli Eestis 3 854 posti, telegraafi, telefoni ja raadio talituslikku punkti, neist olid 144 punkti varustatud p.-t.-t. teenijaskonnaga, 602 punktile maksti tasu tööühikute järgi, 5 punktis maksid tasu erasikud ning 3 103 punktis oli teenimine tasuta (ainult soodustuste eest, mida pakub riigi kulul telefoni sisseseadmine ja postisaadetiste kojutoomine).

##### 5. Asutiste ruumid ja muud tingimused.

Postiametkonna normaaltüübilisist asutisist asub:

ametkonna oma majades . . . . .	43
raudteejaamades . . . . .	16
teistes riigiasutiste majades . . . . .	4
omavalitsuste majades . . . . .	4
eramajades . . . . .	72
<b>Kokku</b>	<b>139</b>

Keskkitte sisseseade on 5 majas, kus asub 9 asutist, teised asutised (130) on ahjuküttega. Elektri valgustus on 63 asutises, kuna 76 asutises on petrooleumivalgustus.

Võrreldes majanduslikke kulusid riigi- ja eramajades, oli neid ühe teenija peale tegevusaastal:

riigimajades . . . . .	kr 90,58
eramajades . . . . .	„ 146,77

Majanduslikeks kuludeks on arvatud: riigimajades: asutiste ülemate korterite üüri-, kütte-, valgustus-, puhastus-, kinnisvaramaksu-, remondi- ja veekulud ja eramajades: üüri-, kütte-, valgustus-, puhastus- ja veekulud.

Üldiselt oli kulusid ühe teenija kohta aastas:

Varustuse alal (arvestatud ainult varustustasaajad teenijad) kr	47,88
Kantsleikulude alal (kantsleimaterjal, tähikud, raamatud ja käsiraamatud) . . . . .	33,38
Kütte alal . . . . .	10,74
Valgustuse alal . . . . .	9,51
Ruumide puhastamise alal . . . . .	22,95

Abiasutiste ruumid ühes kütte, valgustuse ja puhastamisega on ametkonnale tasuta.

1935/36. a. jätkati asutiste mööbli ja muude tööabinõude täiendamist ja ühtlustamist.

##### 6. Revideerimised, süüteod, kahjustamised.

Inspections, débits, dédommagements.

Et asutiste tegevust kohtadel kontrollida küllaldase sagedusega, on revideerimiste teostamine üldreeglina korraldatud järgmiselt: linnades asuvaid normaaltüübilisi asutisi revideerivad postivalitsuse revidendid, teisi normaaltüübilisi asutisi — maakonnainnude kontorite ja Narva kontori ülemad või nende abilised, abiasutisi — lähemate normaaltüübiliste asutiste (kontrollkontorite) ülemad, nende abilised või nende asutiste ülemate poolt komandeeritud ametnikud. Postvaguneid revideerivad sõlmkontorite ülemad või nende abilised.

##### 1935/36. a. revideeriti:

Postivalitsuse ametnike poolt — postkontoreid ja postvaguneid . . . . .	23 korda
Maakonnainnude (ja Narva) kontorite poolt — postkontoreid ja postvaguneid . . . . .	222 „
Postiagentuure . . . . .	914 „
Kirjatalusid . . . . .	2 645 „
Trakte . . . . .	882 „
Leiti puudusi: kontoreis . . . . .	8 „
agentuures . . . . .	24 „

Ametkonna tegevus kohtuasjade ja administratiivnõudmistele alal kujunes järgmiselt:

	Lõpetamata		Lõpetatud	
	1. IV 1935	1935/36	1935/36	1. IV 1936
Administratiiv-toimetused . . . . .	1	3	3	1
Tsiviiltoimetused . . . . .	119	56	85	90
Süüteoimetused . . . . .	349	900	817	432
Kokku kohtuasjad	469	959	905	523
Nõudmised administratiiv-korras:				
arv . . . . .	451	4 159	4 306	304
nõudsumma kr . . . . .	9 819,36	27 316,55	27 751,80	9 384,11

Tegevusaastal on kohtuasjade arv kasvanud võrreldes eelmise aastaga 236 asja võrra. Vaadeldes üksikuid toimetuste liike näitab tõusu raadioringhäälingu loatakasustajate süüteoasjade arv, mis moodustab aasta jooksul algatatud 900 süüteoimetusest 467 (1933/34. a. — 111, 1934/35. a. — 330). Telegraafi-telefoniliinide rikkumiste ja liiniesemete varguste asjas algatati 201 süüteoimetust.

Ametialaseid süüteoasju algatati 55 (1934/35. a. — 33), neist oli 42 distsiplinaaraja. Distsiplinaarkorras karistati enamikul juhtudel ametikohuste loiu ja hooletu täitmise pärast. 41 juhul karistati koosseisulisi teenijaid ja ainult 1 juhul postiametkonna agenti-postivedajat. Kriminaalselt jälitatavoid ametialaseid süüteoimetusi algatati 13 (1934/35. a. — 28). Vähenemine on seoses Distsiplinaarseadustiku kehtima hakkamisega (1. II 1935). 6 juhul algatati süüdistus ametkonna koosseisuliste teenijate vastu ja 7 juhul — abiasutiste teenijate vastu. Ametialaste süütegude läbi tekkis riigile kahju kr 2 005, sellest kr 1 826 riigi raha omastamise läbi Nõo postkontoris. Tegevusaasta lõpuks jäi lahendamata 29 ametialast süüteoimetust, peamiselt sellised, mis on seoses riigikahjude sissenõudmisega.

Üldse tekkis ametkonnale tegevusaastal süütegude läbi kahju kr 4 796. Sellest tasuti süüdistuste poolt või nõuti neilt sisse kr 1 134 ja kustutati kahju riigi kanda võtmisega kr 696, kuna lahendamata jäi kr 2 966.

Administratiivnõudmistele arv nõudmistele liikide järgi kujunes järgmiselt:

	Algatatud 1935/36. a.		Lõpetamata 1. IV 1936	
	Nõudmisi	Summa	Nõudmisi	Summa
		kr		kr
Postimaksude alal . . . . .	10	209,62	10	295,27
Telegraafi- „ . . . . .	8	724,78	4	649,78
Telefoni- „ . . . . .	137	2 369,65	174	7 728,12
Raadio „ . . . . .	3 996	23 976.—	114	684.—
Muude maksude alal . . . . .	9	36,50	2	26,94
<b>Kokku</b>	<b>4 159</b>	<b>27 316,55</b>	<b>304</b>	<b>9 384,11</b>

Administratiivnõudmiste arv raadiomaksude alal vähenes eelmise aasta 7352 pealt 3996-le, mis on tingitud 1 kr suuruse lisamaksu võtmisest igalt nõudmiselt.

### 7. Normimine, standardimine, tüüpimine, talituste arendamine.

*Fixation des normes étalonnement, création des types, développement des services.*

Tegevusaastal postivalitsus jätkas kehtivate töönormide kontrollimist, kuivõrd need vastavad töötingimusele asutistes. Samuti jätkati ametkonna asutiste ruumide ümberkorraldamist otstarbekuse ja ühtluse seisukohalt ning otstarbekate tööabinõude soetamist. Kohtades, kus tulid ehitusele uued hooned teiste riigiasutiste, raudteejaamade või vallavalitsuste jaoks, selgitati, kas on võimalik ja otstarbekas soetada neis hoones ruume ka postiasutiste jaoks.

Posti laiendamise hõlbustamiseks jätkati traktidel külapostkastide ja postiagentuurides ning suuremates kirjataludes 15- ja 30-lahtriliste kirjanimekastide kapide ülespanemist, samuti väiksemate kirjatalude varustamist 4-lahtrilise lukustatava kirjatalu kirjakaapiga. Samal põhimõttel teostati 1934/35. a. välja töötatud nn. era kirjakaastide talitus, mis seisab selles, et elanikud traktidel, kus omnibused ei liigu, võivad postivalitsuse loal panna üles mitte väiksema kui 1 km vahemaaga erilise ehitusega erakirjakaste, kuhu postivedaja asetab elanikele aadressitud posti (kirjad ja ajalehed) ja kust aadressaate volinik võtab posti välja. Erakirjakastide ülespanemist alustati 1935. a. augustis ja kuni 1. IV 1936 seati neid üles 227.

Et hõlbustada ja kiirendada posti laialikandmist linnades, postivalitsus jätkas majade alumisel korral trepikotta paigutatavate koduste kirjakaastide ülespaneku propageerimist. Selleks trükiti vastavasisuline brošüür ja saadeti laiali majaomanikele, arhitektidele, ehitusettevõtjatele jne. Tegevusaasta lõpul kogutud andmeist selgus, et Tallinnas on juba sääraseid ajakohaseid kirjakaaste 808 majas, arvult 4374, mis Tallinna korterite üldarvust (43482) moodustab 10% (1934/35. a. lõpul oli 200 maja 2000 kirjakaastiga).

Informatsiooni talitus, mis kõigis postiametkonna asutistes seati sisse 1934/35. a., leidis elavat kasutamist ka 1935/36. a. Üksi Tallinnas anti tegevusaastal informatsiooniteateid igasugu posti-telegr.-telefoniraadio toimingute, raudteerongide, autobuste, sisevete laevade ja lennukite liiklemise kohta, õige kellaaja teatamisi jne. keskmiselt 270 tk päevas.

Kokkuleppel Riigi Trükikojaga seati sisse postiasutistes riigi klassiloterii piletite müük. Teisest küljest Vabariigi Valitsuse otsuse põhjal anti postiametkonnalt Riigi Trükikoja kätte mälestus- ja juubelpostmarkide ülejääkide ning postitalituslikel raha- ja pakisaatekaartidel olevate tarvitatud markide realiseerimine, kusjuures nende realiseerimisest saadud summad peale realiseerimiskulude mahaarvamist lähevad Riigi Trükikoja ja postiametkonna teenijate puhkekodude korraldamiseks.

1935. a. juunis — augustis avati raudtee pagasi- ja kaubasaadetiste vastuvõtmine ja väljastamine raudteejaamadest eemalasetsevas 18 postkontoris: Ambla, Iisaku, Koeru, Kolga-Jaani, Kuressaare, Laura, Nuia, Otepää, Piliistvere, Rõuge, Räpina, Simuna, Suure-Jaani, Tarvastu, Torma, Tõstamaa, Väike-Maarja ja Värska.

Alati eeltöödega raudteepiletite müügi sisseadmiseks postkontoreis.

Rahvusvahelise läbikäimise arendamiseks posti alal teostati järgmist:

1. Valuutakitsenduste osalise kaotamise tõttu tõsteti välismaale posti kaudu Eesti Panga loa esitamise vajaduseta saadetavate sise- ja välismaksuvahendite ning rahakaartide summade ülemäär 5 kroonilt 10 kroonile saadetise kohta.

2. Naabermaade vahelise postivahetuse hõlbustamiseks otstarbel vabastati transiidikulude tasumisest kirjavõtt, mis liikleb Lätist Soome ja Soomest Läti üle Eesti ja mille eest vastutasuna Läti ei nõua transiidikulude tasumist Eesti postiveo eest Leetu ja Rootsi üle Läti. Ka saadi Soomelt põhimõtteline nõusolek Eestist Rootsile ja Norrale üle Soome saadetava kirjavõtte veo vabastamiseks transiidikulude tasumisest Soomele, mille põhjal alati eeltöödega vastavate kokkulepete sõlmimiseks.

Telegraafi ja telefoni talituste alal on pandud pearõhku telefoni abiasutiste võrgu väljaarendamisele ning asutiste seemise talituse ja teenistuse korraldamisele. Puht talituslikul alal viimistleti senist talituse korda sisemaal ja arendati liikimist välismaadega. Ühel ajal uue telefonimäärustiku kehtima hakkamisega 1. VII 1935 seati sisse ka telegrammide ja telefoni kõnelektsete kojuvimine postitaludest.

Telefonilise välisliikimise alal loodi lisaks senistele telefonühendustele Jaapaniga ja suurendati telefonilise talituse ulatust läbikäimises Soomega. Liikimisest Soomega võtavad osa nüüd niihästi Eesti poolt kui ka Soome poolt kõik telefoni asutised. Uute kõneliikidena seati sisse liikimises Austriaga, Lätiga, Prantsusega ja Soomega saabumisel makstavad kõned. Hõlbustati telefonilist ühendust Tšehhoslovakkia, Jugoslaaviaga ja Ungariga uue ühendustee loomisega, mille tagajärjel oli võimalik alandada takse. Seati sisse korrapärane telefonühendus raadio- teel — merel viibivate laevadega. Ühendus seati sisse, peale eesti laevade, kõigi saksa laevadega ning prantsuse Atlandi ookeani reisijate laevadega.

Raadio alal asutati juurde õhusõidu- ja peilungjaam Tallinn-Ülemiste Aeradio ja Gonio, kelle ülesandeks on lennukite julgeoleku kindlustamine ja raadiosõnumite vahetamine lennukitega. Ühes sellega korraldati koostöö nimetatud jaama ja Tallinn-Kopli Aeradio jaama vahel. Peale selle avati raadiomajaka talitus Hiiumadal Phare jaama abil, milline jaam toimetab Läänemerele sõitvatele laevadele raadiosignaalide saatmist peilimise otstarbel.

Raadioringhäälingu alal postiametkonda puutuvast osast alustati raadiosegamiste kõrvaldamise korraldamist.

### 8. Seadused, lepingud, konverentsid, määrused, juhtnõõrid.

*Lois, arrangements, congrès, règlements, instructions.*

Posti-telegr.-telef.-raadio seaduse osalise muutmise, mis hakkas kehtima tegevusaasta alul, loodi alus mõningatele uuendustele, millest tähtsamad:

- Vabariigi Valitsusele anti õigus anda määrusi raadio saate- ja vastuvõtuseadmete valmistamise, hoidmise, sisseveo ja müügi kohta, samuti anda määrusi kõigi raadiolevi vastuvõttu segada võivate elektriseadmete ja esemete varustamiseks kaitseabinõudega, nende seadmete ja esemete registreerimiseks, korrahoiuks ja müügiks;
- lubati postimuuseumi asutamine;
- määrati lisamaks riigi kasuks ringhäälingu maksuvõlgnikelt summade sissenõudmistel;
- lubati postiametkonnalt täita ka teiste ametiasutiste ülesandeid ja oma ülesandeid panna ka teiste ametkondade peale;
- lubati postiametkonna asutistes eraartiklita müüa peale posti läbikäimise tarbematerjalide ka telegraafi, telefoni ja raadio tarbematerjale ja esemeid ning riigi loteriipileteid.

Tegevusaasta jooksul töötati läbi ja võeti täitmisele:

- Rahvusvaheline Konventsioon inimelu kaitseks merel (London, mai 1929);
- Raadiotelefoni konverentsi Lõppakt ja Piirkondlik Kokkulepe raadiotelefoni kasutamise kohta nõrga võimsusega laevajaamade poolt (Stokholm, mai 1935);
- Balti ja Balkani riikide õhusõidu konverentside otsused (Varssavi, sept. 1934 ja sept. 1935).

Määruste ja juhtnõõride alal tehti tegevusaastal järgmisi töid:

- Lõpetati uute telegraafi, telefoni ja raadio määrustikkude koostamine ning telefoni ja raadio määrustikud avaldati ja pandi kehtima, kuna telegraafi määrustiku kehtimapanek jäi järgmiseks aastaks.
- Koostati ja pandi kehtima raadioringhäälingu kasutamise määrus ning määrus raadiolevi segavast seadmete kohta.

3. Pandi kehtima posti-telegr.-telef. abiasutiste teenindamise ja abiasutiste juhatajate tasunormide määrus (endise Posti-telegr.-telef. abiasutiste juhatajatele tasumaksmise määruse asemele). Uue määruse kehtimapanek oli tingitud peamiselt raudteejaamades asuvate agentuuride teenindamise ümberkorraldamisest.

4. Seoses Administratiivmenetluse seaduse kehtimata hakkamise teostamisega, millega politsei vabastati riigi- ja omavalitsusasutiste teadaannete ja kutsete tasuta kättetoimetamisest, täiendati postimäärustik n. „erikorras tähitatud“ postisaadetiste uue liigiga, milline täiendus pandi kehtima alates järgmisest tegevusaastast. Vastavalt täiendati ka postitalituse juhtnõõrid.

5. Koostati uus postimäärustik, mille viimistlemine ja avaldamine aga jäi järgmiseks aastaks.

6. Koostati ja pandi kehtima riigi klassiloterii pileтите müügi juhtnõõrid postiasutistele. Tehti eeltõid uute posti, telegraafi ja telefoni talituse juhtnõõride koostamiseks ja osalt lõpetati koostamine, kuna nende kehtimapanek jäi järgmiseks aastaks. Alustati raadiotalituse juhtnõõridele 3 uue osa koostamist, kuna eelmisel aastal alustatud samade juhtnõõride V osa (Raadioringhäälingu maksude vastuvõtmise ja arvestamise kord) koostamine lõpetati ja see pandi kehtima.

Lõpuks tähendatagu kahele asjaolule, mis ametkonna muu tegevuse kõrval väärksid märkimist:

- Rootsi posti 300-a. juubelpäeva, 20. II 1936, tähistati ametkonna nimel Rootsi postivalitsusele saadetud erikingitusega, mis koosnes nahast albumist ja sisaldas lehtedele kleebitud fotoreproduktioone mitmesugustest postiajaloolistest ürikutest, kaartidest j. m., seoses Eestiga rootsi ajastul. Postiajalooline materjal selleks koguti Riigi Keskarhiivis Tartus ja Tallinna ajaloolises arhiivis.
- Postimuuseumile pandi alus seeläbi, et asuti ametkonna ajalooliste esemete ja materjali kogumisele ning saadi ja koguti neid tähelepanu väärival hulgal. Ka rikastus muuseum Rootsi postivalitsusele kingitud albumi koostamise läbi rohkete postiajalooliste fotokoopiatega rootsi ajast. Tegevusaasta jooksul tutvuti ka soome, rootsi ja saksa postimuuseumide tegevusega ning viidi läbi muuseumi jaoks kogunenud materjalide eelläbitöötamine ja korraldamine.

### III. FINANTS-ALA — FINANCES.

#### 1. Tulud ja kulud.

*Recettes et dépenses.*

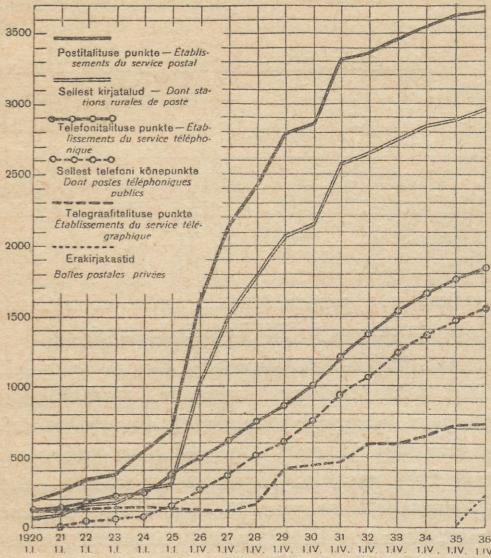
Postiametkonna tulud tegevusaastal, võrreldes eelmise aastaga, suurenesid üldiselt 9,7% võrra. Seejuures oli suurenemine postituludes 11,4%, telegraafi- ja raadiotuludes 5% ja telefonituludes 9%, kuna muud tulud, mis koosnevad riigimajadelt saadavatest üüridest, trükitööde ja varanduste müügist jne., ning moodus-

tavad tulude üldsummast õige väikese osa (alla 1%), vähenesid 14,5%. Tulude suurenemist põhjustas tegevuse kasvamine.

Tegevusaasta kulud, võrreldes eelmise aastaga, vähenesid üldsummas 3,8% ja seda peamiselt erakorraliste kulude alal, kus vähenemine oli 86,9%, kuna aga korralised kulud vähe suurenesid (1,5%).

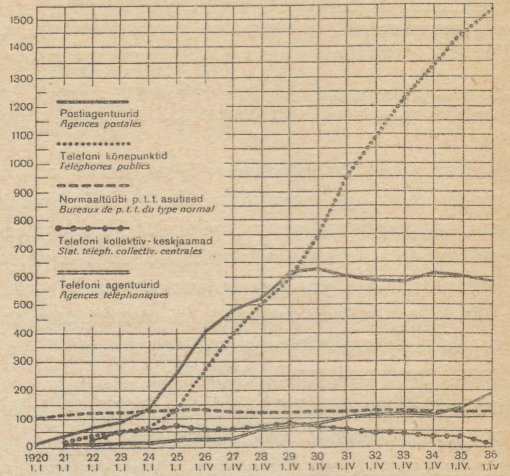
**Diagr. 7. Posti-, telegraafi- ja telefoni talituspunktide arvu suurenemiskäik 1920—1935/36.**

*L'accroissement du nombre des établissements postaux, télégraphiques et téléphoniques de 1920 à 1935/36.*



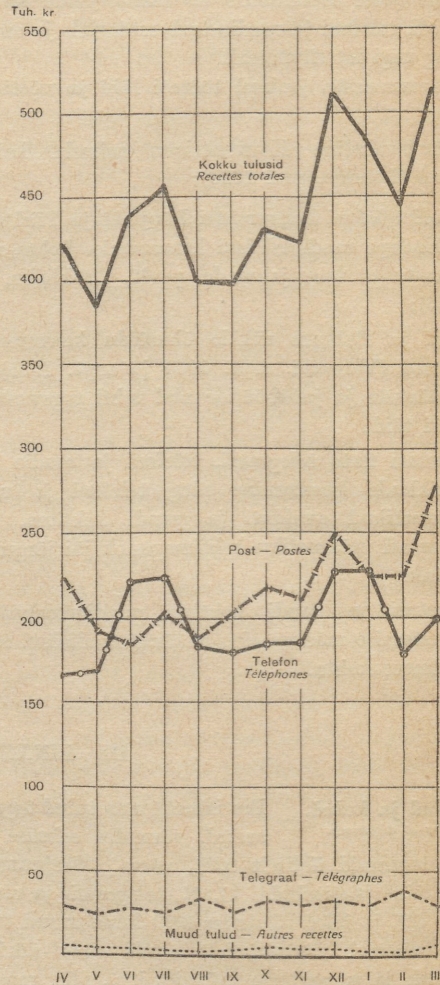
**Diagr. 8. Posti-telegraafi-telefoni asutiste ja ablasutiste võrgu arenemine 1920—1935/36 a.**

*L'accroissement du réseau des bureaux de poste, télégraphe et téléphone et des bureaux auxiliaires de 1920—1935/36.*



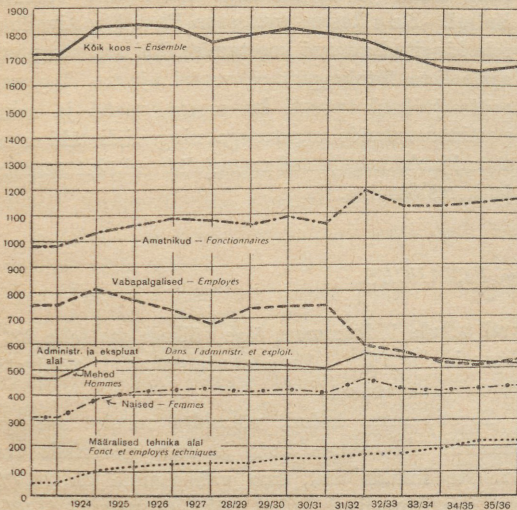
**Diagr. 10. Tulude läbikäik 1935/36 a. üksikudel kuudel.**

*Mouvement des recettes pendant les 12 mois de 1935/36.*



**Diagr. 9. Määraliste (ametnikkude ja vabapalgaliste) arvu liikumine 1924—1935/36.**

*Mouvement du nombre des fonctionnaires et des employés (y compris ceux de catégories intérieures) de 1924—1935/36.*



Teenijate tasudeks, ametsõitudeks, toetusteks ja varustuseks kulus tegevusaastal 56,6% ametkonna kõigi kulude kogusummast.

Tulude ülejääki saavutati tegevusaastal 64,8% rohkem kui eelmisel aastal.

## 2. Tasuvuse arvatus.

Calcul du produit vrai général.

Tasuvuse mõttes majandati 1935/36. a. postiametkonda tulumakalt kui eelmisel aastal. Ametkonna tegevus tegevusaasta jooksul andis ülejääki kr 1 568 215 ja juurde on soetatud varandust

### Posti tasuvus (1 000 kr) — Résultats financiers de la poste (en 1 000 kr).

12.	1935/36	1934/35	Võrreldes 1934/35. a. Comparativement à l'année 1934/35
Sissetulek postimaksudest <sup>1)</sup> — <i>Revenu des droits postaux</i> . . . . .	2 603,6	2 336,4	+267,2
Kulud posti alal — <i>Dépenses de la poste:</i>			
Postiteenijate palk, laste-abiraha, arstiabi ja varustis — <i>Appointements des employés de poste, subventions pour les enfants, secours médical et équipement</i> . . . . .	926,8	941,3	-14,5
Postiagentuuride juhatajate tasu — <i>Remunération des gérants des agences postales</i> . . . . .	67,9	76,0	-8,1
Postivedu — <i>Transport postal</i> . . . . .	503,2	512,9	-9,7
Vallasvara soetamine ja korrashoid — <i>Acquisition et réparation de biens meubles</i> . . . . .	21,5	20,0	+1,5
Väärtmärkide (postimaksu vahendite) valmistamine — <i>Impression des estampilles d'affranchissement (timbres-postes, etc.)</i> . . . . .	22,5	21,0	+1,5
Rahvusvahelised maksud — <i>Paiements internationaux</i> . . . . .	53,1	88,7	-35,6
Üldkulude (kantselei, majapidamine, hoonete remont ja ehitamine, ametsõidud, juriidiline abi ja kohtukulud, hariduslikud kulud, kodifikatsioon ja kirjastamine, autasud ja segakulud) posti osa — <i>La part des dépenses générales attribuée à la poste (bureaux, économie, réparation et construction des bâtiments, voyages de service, secours juridique et frais de procédure, frais d'éducation, codification et édition, gratifications et dépenses diverses)</i> . . . . .	131,1	167,6	-36,5
<b>Kokku kulud — Total des dépenses</b> . . . . .	<b>1 736,1</b>	<b>1 827,5</b>	<b>-101,4</b>
Ülejääk — <i>Revenu net</i> . . . . .	877,5	508,9	+368,6
Ülalnimetatud väjaminetega on soetatud juurde varandust — <i>Pour le compte des dépenses ci-dessus il a été acquis des installations et du matériel</i> . . . . .	22,5	57,9	-35,4
<b>Üldine puhastulu — Revenu net total</b> . . . . .	<b>900,0</b>	<b>566,8</b>	<b>+333,2</b>

### Telefoni tasuvus (1 000 kr) — Résultats financiers de téléphone (en 1 000 kr).

13.	1935/36	1934/35	Võrreldes 1934/35. a. Comparativement à l'année 1934/35
Sissetulek telefonimaksudest <sup>1)</sup> — <i>Revenus des droits téléphoniques</i> . . . . .	2 317,0	2 126,1	+190,9
Kulud telefoni alal — <i>Dépenses pour le téléphone:</i>			
Telefoniteenijate eksploatatsiooni alal palk, laste-abiraha, arstiabi ja varustis — <i>Salaires, subventions pour les enfants, secours médical et secours pour équipement aux employés du téléphone (service de l'exploitation)</i> . . . . .	530,4	473,2	+57,2
Sama kulu tehnilisel alal — <i>Dépenses analogues pour le service technique</i> . . . . .	291,2	294,3	-3,1
Telefoniagentuuride juhatajate tasu — <i>Remunération des gérants des agences téléphoniques</i> . . . . .	67,9	50,7	+17,2
Telefoni korrashoid — <i>Entretien des téléphones</i> . . . . .	404,5	384,7	+19,8
Telefoni arendamine — <i>Développement du réseau téléphonique</i> . . . . .	212,0	321,2	-109,2
Rahvusvahelised maksud — <i>Paiements internationaux</i> . . . . .	35,1	26,3	+8,8
Üldkulude (kantselei, majapidamine jne.) telefoni osa — <i>La part des dépenses générales attribuée aux téléphones (frais de bureaux, frais d'économie, etc.)</i> . . . . .	116,3	136,7	-20,4
<b>Kokku kulud — Total des dépenses</b> . . . . .	<b>1 657,4</b>	<b>1 687,1</b>	<b>-29,7</b>
Ülejääk — <i>Revenu net</i> . . . . .	659,6	439,0	+220,6
Ülalnimetatud väjaminetega on soetatud juurde varandust — <i>Pour le compte des dépenses ci-dessus il a été acquis des installations et du matériel</i> . . . . .	212,0	365,2	-153,2
<b>Üldine puhastulu — Revenu net total</b> . . . . .	<b>871,6</b>	<b>804,2</b>	<b>+67,4</b>

### Telegraafi tasuvus (1 000 kr) — Résultats financiers du télégraphe (en 1 000 kr).

14.	1935/36	1934/35	Võrreldes 1934/35. a. Comparativement à l'année 1934/35
Sissetulek telegraafi- ja raadiomaksudest <sup>1)</sup> — <i>Revenus des droits télégraphiques et radiotélégraphiques</i> . . . . .	354,6	337,8	+16,8
Sellest sissetulek raadiotelefoni (ringhääling) ja eratarvituslike raadioseadete alal — <i>Dont revenus de la radiodiffusion et des installations radioélectriques spéciales</i> . . . . .	21,6	14,6	+7,0
Jääb — sissetulek telegraafist — <i>Reste — recettes du télégraphe</i> . . . . .	333,0	323,2	+9,8
Kulud telegraafi alal — <i>Dépenses pour le télégraphe:</i>			
Telegraafiteenijate (eksploatatsiooni alal) palk, laste-abiraha ja varustis — <i>Salaires, subventions pour les enfants, secours médical et secours pour équipement aux employés du télégraphe (service de l'exploitation)</i> . . . . .	179,1	190,0	-10,9
Sama kulu tehnilisel alal — <i>Dépenses analogues pour le service technique</i> . . . . .	32,4	32,3	+0,1
Telegraafi korrashoid — <i>Entretien des télégraphes</i> . . . . .	44,9	42,1	+2,8
Rahvusvahelised maksud — <i>Paiements internationaux</i> . . . . .	63,0	60,2	+2,8
Üldkulude (kantselei, majapidamine jne.) telegraafi osa — <i>Part des dépenses générales attribuée au télégraphe (frais de bureaux, frais d'économie etc.)</i> . . . . .	20,9	39,6	-9,7
<b>Kokku kulud — Total des dépenses</b> . . . . .	<b>349,3</b>	<b>364,2</b>	<b>-14,9</b>
Puudu jääk — <i>Déficit</i> . . . . .	16,3	41,0	-24,7

<sup>1)</sup> Tulud on näidatud postiametkonna asutiste kassadesse laekumise seisukohalt — *Les revenus sont indiqués au point de vue des recettes des caisses des établissements du service postal.*

## Haapsalu-Nõmme raadiojaama tasuvus (1 000 kr) — Résultats financiers de la station T. S. F. Haapsalu-Nõmme (en 1 000 kr).

15.	1935/36	1934/35	Võrreldes 1934/35. aastaga Comparativement à l'année 1934/35
Üldine sissetulek telegraafi ja raadio alal — <i>Revenu général du télégraphe et du radio</i>	354,6	337,8	+16,8
Sellest sisemaiste telegrammide, raadiotelefoni (ringhääling), eratarvituslike raadio- seadete ja Koplri raadiojaama tulud — <i>Dont pour les télégrammes internes, pour la radiotéléphonie (radiodiffusion), pour les installations radioélectriques privées, pour le compte des bénéficiaires de la station côtière de Koplri</i>	92,3	86,2	+6,1
Jääb — <i>Reste</i> — Sissetulek välismaiste telegrammide eest — <i>Revenu des télégrammes internationaux</i>	262,3	251,6	+10,7
Sellest arvata maha summade vahe, mis telegrammide arвете järgi maksti välis- maile rohkem kui välismailt saadi (tasutud eelarve kulude krediidist) — <i>A dé- duire le solde débiteur des comptes des télégrammes internationaux</i>	13,6	12,5	+1,1
Jääb — <i>Reste</i> — Puhastulu välismaiste telegrammide eest — <i>Revenu net pour les télégrammes internationaux</i>	248,7	239,1	+9,6
Sellest summast on — <i>Cette somme comprend:</i>			
a) Eesti terminaalmaksud — <i>Taxes terminales estoniennes</i>	155,7	157,1	-1,4
b) Eesti transiitmaksud — <i>Taxes de transit estoniennes</i>	93,0	82,0	+11,0
c) Terminaaltakside summast langeb raadio arvele — <i>Du montant des taxes termi- nales revient à la T. S. F.</i>	107,7	104,2	+3,5
d) Transiitmaksude summast langeb raadio arvele — <i>Du montant des taxes de transit revient à la T. S. F.</i>	20,8	21,8	-1,0
<b>Tulud kokku (c+d) — <i>Revenu total (c+d)</i></b>	<b>128,5</b>	<b>126,0</b>	<b>+2,5</b>
<b>Kulud — <i>Dépenses.</i></b>			
Tehnilised ja majanduskulud raadio alal — <i>Dépenses techniques et d'économie de la T. S. F.</i>	13,4	17,9	-4,5
Personaali kulud — <i>Personnel</i>	32,2	31,6	+0,6
Jaama sisseseade ja hoonete amortisatsioon — <i>Pour l'amortissement des bâtiments avec les frais d'installation</i>	6,4	24,0	-17,6
<b>Kulud kokku — <i>Total des dépenses</i></b>	<b>52,0</b>	<b>73,5</b>	<b>-21,5</b>
Puhaskasu — <i>Revenu net</i>	76,5	52,5	+24,0

kr 234 528 väärtuses, kokku kr 1 802 743. Kui sellest summast arvata varanduste kapitali protsendiks kr 827 115 ja operatsioonikapitali protsendiks kr 10 500, siis ametkonna puhaskasu on kr 965 128 (eelmisel aastal kr 641 426). Seejuures kulude hulka ei ole arvatud varanduste amortisatsiooniprotsenti kr 667 622 selle tõttu, et varanduste remondiks kulutatud sumмага kr 498 000 varandus hoiti algväärtuses.

1. IV 1936 oli ametkonna varanduste väärtus (varanduste kapital) kr 11 815 929 ja Riigikassalt saadud operatsioonisummasid kr 150 000, milliste kapitalide protsendiks on arvatud 7%.

Vaadeldes ametkonna tasuvust üksikute talitus-  
harude järgi võib märkida, et post, telefon ja raadio  
töötavad kasuga, kuna telegraaf aastast aastasse  
annab puudujääki. Tegevusaastal oli puhastulu  
tuhandis kroones: posti alal 900,0, telefoni alal 871,6  
ja Haapsalu-Nõmme raadiojaama alal 76,5, kuna  
telegraafi alal oli puudujääk 16,3 tuh. kr (need sum-  
mad posti, telefoni ja telegraafi alal on arvatud  
võtmata arvesse varanduste amortisatsiooni- ja ope-  
ratsiooni-kapitali %).

Ametkonna varanduste ja rahaline seis bilansi  
järgi 1935/36. a. lõpul oli kr 9 066 277 võrra suurem  
1934/35. a. lõppseisust. Varanduste (siin hulgas ka  
materjalid) seis üldsummas suurenes 403 998 kr võrra.

## IV. ISIKKOND — PERSONNEL.

## 1. Isikkonna kujunemise alused.

Bases de la détermination  
de l'effectif.

Postiametkonnas isikkond on kindlas arvulises vahekorras tööga ning vajalik tööjoudude arv arvutatakse tehtud töö järgi — statistiliste andmete põhjal. Sel otstarbel ametkonna asutiste töö on normitud ning Teede-

ministri määrusega pandud kehtima töonormid. Riigi-  
raudteede ja posti-t.-t. teenijate ja tööliste preemia  
ja lisatasu seaduse põhjal (RT 109/110 — 1925) maks-  
takse ametkonna teenijaile lisatasu selle arvel, millega  
asutised tegelikult on tulnud toime normidest väiksema  
isikkonnaga.

Ametkonna varanduste hulgas riigimajade üld-  
väärtus moodustab kr 1 951 521. Selle varanduse  
algväärtuses hoidmiseks kulutati tegevusaastal jooksva  
remondi peale kr 37 990, seega 1,9% hoonete üld-  
väärtusest.

## 3. Rahaliste õiendamise vahekorra välisriikidega.

Résultats généraux des  
décomptes internationaux.

Rahaliste õiendamise vahe-  
kord välisriikidega kujunes  
Eesti kasuks. Välisriikide  
posti-telegraafi- ja telefoniva-  
litsustega arвете õiendamisel  
posti-, telegraafi-, telefoni- ja muude maksude ning  
transfertide alal saadi tegevusaasta jooksul välismailt  
kr 593 474 ja maksti välismaile kr 254 924, seega  
saldo Eesti kasuks kr 338 550. Seejuures transfertide  
ja pakkide vahetus üksi andis saldo Eesti kasuks  
kr 486 122, kuna muud alad (kirjaposti transiidikulud,  
telegrammide ja telefonikõnede arved, aastamaksud  
jne.) seda saldod vähendasid kr 147 572 võrra.

## 4. Tariifide muudatused.

Modifications des tarifs.

Tegevusaasta jooksul tehti  
väiksemaid muudatusi ainult  
telefoni- ja postitariifides. Te-  
lefonitariifi muudatusega kaotati abonementmaks  
kodu keskjaamade kõnekohtadelt, arvates 1. VII 1935.  
Postitariifi muudatusega alandati riigiasutiste posti-  
saadetiste tähtisumaks 10 sendile 5 sendile, kusjuures  
see muudatus hakkas kehtima järgmisel tegevusaastal  
(alates 1. IV 1936).

## 2. Postivalitsuse isikkond normide järgi.

*Personnel de la Direction Générale selon les normes.*

Postivalitsuse (keskasutise) tööde normimine viidi läbi juba 1932/33. aastal, kuid need normid ei ole veel ametlikult pandud kehtima. Normide kohta tähendatagu, et nende aluseks on ühik, mis võrdub 10 sekundile. Näit., 1 kirja läbitöötamine nõuab aega 500 sek., mis loetakse võrdseks 50 ühikule. 650 000 tööühikut aastas võrdub 1 teenijale (1 tööpäev). Üksikuid normitud tööobjekte on keskasutisel 194. Et sarnane suur arv üksikuid norme raskendab arvatluste koostamist, on sisult ühesugused tööd — toimingud koondatud rühmadesse ning igale rühmale leitud keskmine norm. Normimata tööde-toimingute rühma alla kuuluvad need tööd, milliste kohta statistiliste andmete kogumine on aegaviitev, ning mitmesugused juhuslikud tööd, nagu telefonikõned, publiku vastuvõtt ja mitmesugused nõupidamised. Ajaliselt registreeritakse seesugused tööd, millele vältus ei ole ühesugune, nagu lähetused, käigud ametasjus väljaspoole asutist, osavõtt komisjonest jne. Kuna kirjavahetuse (tulnud või läinud kiri) normide all on arvatletud ainult mehaanilised toimingud kirjavahetusega, siis kirjade koostamiseks (loov töö) antakse lisamäär vastava protsendiga, nagu normimata ning administratsioonitöödelgi (admin.-tööd on ka normimata).

Postivalitsuse 1935/36. a. töökogust ja selle täitmiseks vajalikku (normidekohast) isikkonda näitab aruande lõpposa paigutatud tab. 19. Tabelist nähtub, et normidekohane isikkond, võrreldes eelmise aastaga on suurem 0,74 tööpäeva võrra. Võrreldes tööobjekte eelmise aastaga näitavad suuremat tõusu masinal kirjutamine, paljundamine, sissekanded käsiraamatusse (viimaste seas on ka ringkirjade ja juhtnõõride koostamise töö), soetamised ja müümised, üksikud aruanded ja kontrollimised, milline tõus on tingitud sellest, et tegevusaastal oli suurem tegevus juhtnõõride väljatöötamise ja paljundamise, varanduste soetamise ja rahakaartide kontrollimise alal.

Postivalitsuse normidekohane isikkond 1935/36. a. oli tegelikust isikkonnast suurem 11,01 teenija võrra. Selle vahe katsid aasta jooksul kasustatud ajutised tööpäevad ja alluvaist asutisist lähetatud lisatööpäevad, kui ka üksikjuhtudel töötamine üle kindlaksmääratud tööaja.

## 3. Kohalike asutiste isikkond normide järgi.

*Personnel des établissements locaux selon les normes.*

Kohalike asutiste töö ja isikkond normiti 1924. a. Kuni 1. XI 1933 tarvituselolnud normide tööühik võrdus 9,6 sekundile ja iga 750 000 ühiku kohta arvati 1 tööpäev aastas. Toimepandud uute mõõtmiste ja kontrollimise tagajärjel 1. XI 1933 pandi kehtima uued normid. Uute normide tööühik võrdub 9 sekundile ja iga 840 000 ühiku kohta arvatakse 1 tööpäev aastas.

Asutiste 1935/36. a. töökogust ja selle täitmiseks vajalikku (normidekohast) isikkonda näitavad aru-

ande lõpposa paigutatud tabelid 20 eksploatatsiooni alal ja tab. 21 tehnilisel alal.

Ametkonna ja tema töö ümberkorraldamise ning normimise tagajärjel on saavutatud normaaltüübiliste asutiste isikkonna alal 1924—1936. a. märkimisväärset kokkuhoidu. 1924. a. oli normidekohane isikkond eksploatatsiooni alal 1 349 ja tehnilisel alal 248 tööpäeva. Arvates siia juurde postivalitsuse (keskasutise) isikkonna 85 teenijat, kujunes isikkond 1 682 tööpäeva. 1935/36. a. normidekohane isikkond kujunes eksploatatsiooni alal asutistes 1 431, tehnilisel alal 282 ja postivalitsuses 78, kokku 1 791 tööpäeva, seega 6,5% rohkem kui 1924. a. Kui aga toimetada töökoguse võrdlust 1924—1935/36. a. eest, võttes aluseks näit. postisaadetiste, telegrammide ja telefonikõnede üldarvu, siis selgub, et töökogus on suurenenud umbes 57%.

## 4. Ametkonna tegelik isikkond.

*Effectif réel du service des postes, télégraphes et téléphones.*

Tegevusaastal tegelik isikkond postiametkonnas suurenes 1% — arvuliselt 17 teenija võrra. Tegelik isikkond (ametnikud ja vabateenijad) 1935/36. a. lõpul võrdus 1 676, sellest postivalitsuses 67, peale selle abiasutiste juhatajad, ajutised tööpäevad ja hooajalised.

Postivalitsuse (keskasutise) isikkonna arvu hindamiseks tähendatagu, et see moodustab kogu postiametkonna isikkonna arvust ainult 4% ja on postiametkondade alal üks väiksemat maailmas. Kui ametkonna teenijate arvude arvata juure ka ametiõpilased, postiveo- ja majateenijad, töölised ning agentuuride juhatajad, siis langeb see protsent koguni 2-le. 10,4% postivalitsuse isikkonnast, s. o. 7 postivalitsuse ametnikku teeb Riigikontrollilt ülevõetud tööd rahakaartide operatsioonide kontrollimise alal.

Isikkonna koguarvust 1 676 oli mehi 1 213 ja naisi 463. Administratsiooni ja tehniline ala on meeste teenida, samuti vabateenijate (postiljonid ja montöörid) kohad on ainult meeste käes, kuna naised teenivad ametnikena ekspl. teenistuste alal, peamiselt telefoni alal, moodustades adm. ja ekspl. alade teenijast 33,9%.

## 5. Teenistuslik ettevalmistus ja haridus.

*Enseignement professionnel et instruction.*

Teenijaskonna kvalifikatsiooni taseme tõstmiseks jätkati viimaste aastate sellekohaste vahendite ja kogemuste rakendamist, nagu ametisse astuda soovijailt ametkonna kutselisile tingimusile vastavuse nõudmine (füüsilised ja vaimsed omadused, haridus jne.), kutsevaliku büroos psühhotehniliste katsete alal rahuldavate tagajärgede osutamine, teatava aja olemine ametiõpilaseks ja p.-t.-t. alade oskuses eksami õiendamine, mõnd aega ametikandidaadina praktiseerimine, tehnika alal erilise ettevalmistuse omandamine ja eksami õiendamine; ametis edasijõudmiseks erilised täiendavad katsed võrkeelte oskuses ja administratiivala teadmises, samuti ekspl. ja tehnika ala teenijail vastastikku nende alade tundmine. Samu eesmärke taotleb teenijate atesteerimise korraldus.

Need vahendid on ametkonna teenistuse piirides ka möödunud tegevusaastal andnud oma kindlaid positiivseid tulemusi ja kuuluvad ärajäämatult ametkonna töökorralduse hulka.

### 6. Teenijate ametipuhkused ja tervislik seisukord.

*Congés et maladies du personnel.*

Postiametkond oma töökorraldusega on püüdnud võimaldada kõigile teenijaile ametipuhkust. Puhkuste andmine toimub Riigiteenistuse seaduses ettenähtud alustel. Kuna teenijate koosseisus on võrdlemisi vähe muutusi ja iga teenija puhkeaeg sõltub teenitud

ajast, siis puhkused püsivad peagu ühel tasemel. Seepärast arvulised võrdlevad andmed puhkuste kohta avaldatakse iga 5 aasta järele (viimased andmed olid 1933/34. a. aruandes, järgmised tuuakse 1938/39. a.).

Posti-t.-t. ametkonna teenijate tervisliku olukorra eest hoolitsemine põhineb Vabariigi Valitsuse poolt vastuvõetud ajutistel kodukorra määrustel ja muutmise määrustel, mis on antud valitsusasutistes töötavate ametnikkude ja tööliste haiguse korral kindlusta-

Ametnikkude ja vabateenijate haiguspäevade võrdlev tabel 1925—1935/36. a.  
*Jours de maladie du personnel pendant la période de 1925 à 1935/36.*

16.	Ametnike ja teenijate üldarv <i>Nombre total du personnel</i>			Haiguspäevade üldarv <i>Nombre total des jours de maladie</i>			Haiguspäevade arv 1 isiku kohta <i>Nombre des jours de maladie par personne</i>		
	Mehi <i>Dont du sexe masculin</i>	Naisi <i>Dont du sexe féminin</i>	Kokku <i>Total</i>	Meeste kohta <i>Personnel masculin</i>	Naiste kohta <i>Personnel féminin</i>	Kõigi kohta <i>Total</i>	Mehe kohta <i>Du sexe masculin</i>	Naise kohta <i>Du sexe féminin</i>	Üldine ühe isiku kohta <i>Par personne</i>
1935/36 . . . . .	1 213	463	1 676	7 434	4 059 <sup>1)</sup>	11 493	6,1	8,8	6,8
1934/35 . . . . .	1 195	464	1 659	7 209	3 622	10 831	6	7,8	5,9
1933/34 . . . . .	1 201	466	1 667	5 788	3 234	9 022	4,8	6,9	5,4
1932/33 . . . . .	1 229	477	1 706	7 747	3 925	11 672	6,3	8,2	6,8
1931/32 . . . . .	1 253	534	1 787	7 416	5 103	12 519	5,9	9,5	7
1930/31 . . . . .	1 261	541	1 802	8 029	7 296	15 325	6,3	13,4	8,5
1929/30 . . . . .	1 267	550	1 817	7 869	7 096	14 965	6,2	12,9	8,2
1928/29 . . . . .	1 258	535	1 793	11 310	8 327	19 637	8,9	15,5	10,9
1927 . . . . .	1 244	514	1 758	7 791	6 990	14 781	6,2	13,6	8,4
1926 . . . . .	1 237	453	1 690	7 849	7 731	15 580	6,3	17	9,2
1925 . . . . .	1 259	447	1 706	6 328	5 404	11 732	5	12,1	6,8

mise kohta (RT 26/27 — 1920 ning RT 29 ja 31 — 1931).

Riiklikku arstiabi kohtadel teostavad posti-ametkonna asutistega lepingus olevad usaldusarstid, lepinguarstid, hambaarstid, apteegid jne.

Tegevusaastal oli ametkonnal:

Usaldusarste . . . . .	13
Lepinguarste . . . . .	288
Hambaarste . . . . .	42
Ämmaemandaid . . . . .	14
Apteekke . . . . .	38

<sup>1)</sup> Peale näidatud 4 059 haiguspäeva tuli 1935/36. a. naisametnike peale veel 1 086 haiguspäeva sünnituse puhul, mis annab iga naisametniku kohta 2,3 haiguspäeva juure.

Arstiabi ja arstirohtude ning matuste puhul antava rahalise toetuse peale on tegevusaastal kulutatud üldse kr 33 870 ehk iga teenija peale kr 20,21 (1934/35. a. kulutati kr 29 673 ehk iga teenija peale kr 17,88).

Ametkonna teenijaskonna (1 676) haiguspäevade arv tegevusaastal oli kokku 11 493 ehk ühe isiku kohta 6,8 päeva. Seejuures naiste-teenijate haiguspäevade arv ületas meeste-teenijate oma 44,2% ühe teenija kohta, kui aga naiste-teenijaile juure arvata haiguspäevad ka sünnituste puhul, siis on ületus 81,9%.

ALATISED TABELID

*TABLEAUX PERMANENTS*

	Kirjapostisaadetised ja ajalehed <i>Correspondances et journaux</i>					Raha- ja väärtusaadetised —				
	Elanike arv <i>Nombre d'habitants</i>	Lihtsaadetised <i>Envois ordinaires</i>	Ajalehed ja ajakirjad <i>Journaux et écrits périodiques</i>	Tähtsaadet. Envois recommandés	Kokku Total	Rahakaardid <i>Mandats</i>		Posti jooksv. arvete sissemaksukaardid <i>Avis de versement des comptes courants postaux</i>		
						Arv <i>Nombre</i>	Summa <i>Montant</i>	Arv <i>Nombre</i>	Summa <i>Montant</i>	
	1	2	3	4	5	6	7	8	9	
<b>Linnad — Villes:</b>										
Tallinn	137 792	20 178 852	15 510 915	458 735	36 148 502	127 054	5 835 253	15 889	11 547 109	
Haapsalu	4 649	405 013	131 293	9 223	545 529	12 420	352 218	5 785	378 262	
Kuressaare	4 478	316 906	268 118	8 867	593 891	9 491	277 132	4 736	193 204	
Narva	25 147	867 550	133 057	28 869	1 029 476	20 322	571 291	8 329	688 885	
Nõmme	15 105	355 694	18 549	8 340	382 583	4 981	109 268	1 935	372 331	
Paide	3 285	211 218	31 138	6 228	248 584	8 462	236 579	3 444	199 422	
Paldiski	851	36 146	406	1 229	37 781	917	21 653	996	70 637	
Petseri	4 274	227 262	19 458	11 856	258 576	11 038	257 945	3 884	317 787	
Pärnu	20 334	1 226 380	781 416	35 932	2 043 728	23 933	697 401	9 228	786 865	
Põltsamaa	2 609	116 610	—	4 360	120 970	5 913	149 481	4 651	188 027	
Rakvere	10 027	592 084	632 011	21 195	1 245 290	17 941	491 905	7 094	521 144	
Tapa	3 751	181 769	257	6 627	188 653	18 052	383 966	11 588	688 430	
Tartu	58 876	4707 962	2 117 577	136 860	6 962 399	48 356	1 564 999	15 205	2 159 746	
Tõrva	2 599	100 274	788	4 452	105 514	5 589	161 926	3 262	134 568	
Türi	2 903	76 356	136	3 627	80 119	4 988	117 674	2 986	156 899	
Valga	10 842	422 415	123 562	13 489	559 466	14 795	388 157	7 303	501 798	
Viljandi	11 738	612 343	938 125	22 941	1 573 409	19 928	474 442	7 016	487 549	
Võru	5 332	325 212	374 320	14 580	714 112	15 912	404 347	6 420	414 300	
Linnades Pour le service urbain	—	Sisemaal — Interne Välism. tulnud — Reçu de l'étranger	18 944 170	20 520 608	581 616	40 046 394	339 673	11 893 940	119 612	19 806 873
	—	Välism. läinud — Expédié à l'étranger	8 442 484	498 720	107 475	9 048 679	15 193	465 233	—	—
	—		3 573 392	61 798	108 319	3 743 509	15 226	136 464	—	—
<b>Kokku — Total</b>	<b>324 642</b>	<b>30 960 046</b>	<b>21 081 126</b>	<b>797 410</b>	<b>52 838 582</b>	<b>370 092</b>	<b>12 495 637</b>	<b>119 612</b>	<b>19 806 873</b>	
1934/35	324 642	28 273 351	19 969 048	790 389	49 032 788	350 194	12 050 100	93 446	18 192 329	
Vahe % + või — Différence en % + ou —	—	+9,5	+5,6	+0,9	+7,8	+5,7	+3,7	+2,8	+8,9	
<b>Maakonnad — Districts:</b>										
Viru	111 144	1 361 011	19 010	36 554	1 416 575	44 524	1 079 240	24 087	1 098 411	
Järva	49 015	566 559	3 412	18 659	588 630	22 493	535 112	15 094	689 291	
Harju	89 374	1 139 299	12 513	21 577	1 173 389	16 409	408 395	11 833	453 647	
Lääne	70 390	571 533	7 182	20 653	599 368	25 610	686 607	17 426	772 668	
Saare	51 373	190 098	771	6 921	197 790	6 353	182 031	4 382	181 982	
Pärnu	74 319	928 894	6 071	29 722	964 687	35 587	954 243	20 771	975 333	
Viljandi	60 596	347 052	28 341	15 429	390 822	15 909	414 861	8 920	488 594	
Tartu	122 420	1 058 895	28 586	38 626	1 126 107	38 416	902 273	19 192	848 411	
Valga	25 837	298 092	1 225	9 084	308 401	4 608	125 342	3 249	240 106	
Võru	77 813	521 171	1 242	17 367	539 780	14 639	405 970	7 881	494 330	
Petseri	60 438	181 820	6 344	8 551	196 715	8 282	231 141	2 234	166 719	
Maakondades Pour le service rural	—	Sisemaal — Interne Välism. tulnud — Reçu de l'étranger	6 671 925	62 144	214 698	6 948 767	228 797	5 812 804	135 069	6 309 492
	—	Välism. läinud — Expédié à l'étranger	242 632	52 553	6 371	301 556	2 133	101 067	—	—
	—		249 867	—	2 074	251 941	1 900	11 344	—	—
<b>Kokku — Total</b>	<b>792 719</b>	<b>7 164 424</b>	<b>114 697</b>	<b>233 143</b>	<b>7 502 262</b>	<b>332 830</b>	<b>5 925 215</b>	<b>135 069</b>	<b>6 309 492</b>	
1934/35	792 719	6 524 947	135 149	245 526	6 905 624	227 138	5 593 539	110 010	5 458 623	
Vahe % + või — Différence en % + ou —	—	+9,8	-15,1	-9,1	+8,6	+2,5	+5,9	+22,8	+15,6	
<b>Kõik kokku Total général</b>		Sisemaal — Serc. interne Välism. tulnud — Reçu de l'étranger	25 616 095	20 582 752	796 314	46 995 161	568 470	17 706 744	254 681	26 116 365
	—	Välism. läinud — Expédié à l'étranger	8 685 116	551 273	113 846	9 350 235	17 326	566 300	—	—
	—		3 823 259	61 798	110 393	3 995 450	17 126	147 808	—	—
Rahvalugemisel eriti arvestatud — Population comptée à part	9 052	—	—	—	—	—	—	—	—	
<b>Kokku — Total</b>	<b>1 126 413</b>	<b>38 124 470</b>	<b>21 195 823</b>	<b>1 020 553</b>	<b>60 340 846</b>	<b>602 922</b>	<b>18 420 852</b>	<b>254 681</b>	<b>26 116 365</b>	
1934/35	1 126 413	34 798 298	20 104 197	1 035 915	55 938 410	577 332	17 643 639	203 456	23 650 952	
Vahe % + või — Différence en % + ou —	—	+9,6	+5,4	-1,5	+7,9	+4,4	+4,4	+25,2	+10,4	

- Märkused:** 1. Kirjaposti saadetiste hulgas oli — *Le nombre des correspondances aux lettres comprend:* maksulisi — envois soumis à la taxe — 38 227 488, neist frankeerimata või puudulikult frankeeritud — dont envois non affranchis ou affranchis insuffisamment — 146 142.
2. Maksuliste saadetiste hulgas oli — *Le nombre des envois soumis à la taxe comprend:* kirju — lettres — 52,6%, postkaarte — cartes postales — 15,8%, trükitooteid — imprimés — 29,4%, äripabereid — papier d'affaires — 0,7%, kaubaproove — échantillons de marchandise — 1,4%, pisipaketeid — petits paquets — 0,1%.
3. Rahakaartide hulgas oli telegraafilisi 5 675 rahakaarti. Rahakaarte kanti posti jooksvatele arvetele 51 837 tk. kr 1 016 594. — väärtuses — *Le nombre des mandats comprend 5 675 mandats télégraphiques. Du nombre des mandats 51 837 mandats sur kr 1 016 594. — en total ont été portés aux comptes courants postaux.*
4. Sissemaksukaartide hulgas oli telegraafilisi 601 sissemaksukaarti — *Le nombre des avis de versement des comptes courants postaux comprend 601 avis télégraphiques.*
5. Väärtkirjade hulgas oli postiametkonna ametlikke 269 961 väärtkirja kr 31 554 686. — väärtuses — *Le nombre des lettres avec valeur déclarée comprend 269 961 lettres de service des postes avec une valeur de kr 31 554 686. —*
6. Pakkide hulgas oli — *Le nombre des colis postaux comprend:* lihtpakke — colis ordinaires — 39 473, tähtpakke — colis recommandés — 62 164, väärtpakke — colis avec valeur déclarée — 3 468.
7. Lunalisi saadetisi oli: postpakke 5 563 tk. kr 124 411. — väärtuses, muid saadetisi 31 718 tk. kr 344 847. — väärtuses.

## Trafic postal, télégraphique, téléphonique et radioélectrique pendant l'exercice 1935/36.

Envois-valeurs et envois avec valeur déclarée				Pakid Colis postaux		Telefoni kõned Conversations téléphoniques		Tele- grammid Télé- grammes	Posti-telegraafi- telefoni operatsioo- nide tildarv Nombre total des opérations postales, télégraphiques et téléphoniques		Telefoni abonen- did Nombre des abonnés au télé- phone	Raadio ring- häälingu abonemid Nombre des abonnés de la radio- diffusion
Väärtkirjad Lettres avec valeur déclarée		Kokku Total				Kohalikud Locales	Kauge- kõned Interur- baines		Arv Nombre	Summa Montant		
Arv Nombre	Summa Montant	Arv Nombre	Summa Montant	Arv Nombre	Summa Montant	16	17	18	19	20	21	22
10	11	12	13	14	15	16	17	18	19	20	21	22
19 488	6 374 674	162 431	23 757 036	59 819	562 057	13 938 661	481 908	131 640	50 922 961	24 319 093	7 399	10 992
3 640	383 436	21 845	1 113 916	1 255	13 648	123 888	61 433	1 661	755 611	1 127 564	208	355
5 153	317 175	19 380	787 511	1 274	6 101	127 472	51 252	3 601	796 870	793 612	202	195
2 822	1 139 529	31 473	2 399 705	1 991	11 210	491 107	55 692	7 612	1 617 351	2 410 915	401	1 065
452	359 181	7 368	840 780	529	145	—	—	1 822	392 302	840 925	—	1 345
1 673	174 608	13 579	610 609	883	120	106 475	41 046	577	411 144	610 729	196	289
106	35 337	2 019	127 627	40	—	9 308	8 710	2 490	60 348	127 627	30	32
3 887	494 963	18 809	1 070 695	1 306	9 848	151 152	42 047	1 305	473 195	1 080 543	189	285
6 043	469 581	39 204	1 953 847	2 635	10 274	590 348	124 758	10 590	2 811 263	1 964 121	625	1 101
753	364 959	11 317	702 467	304	—	43 103	34 615	479	210 788	702 467	114	171
4 071	1 327 304	29 106	2 340 413	2 994	2 935	414 893	108 682	3 240	1 804 205	2 343 348	362	733
6 515	1 242 419	36 155	2 314 815	359	—	44 213	28 453	661	298 494	2 314 815	85	236
10 981	2 749 057	74 542	6 478 802	13 713	167 719	2 378 219	258 015	18 765	9 705 653	6 641 521	1 660	3 480
2 469	352 371	11 181	648 865	174	—	31 964	27 462	389	176 684	648 865	110	237
1 043	250 582	9 017	525 155	188	—	46 405	27 874	518	164 121	525 155	109	157
5 613	595 657	27 711	1 485 612	869	3 523	160 259	65 258	1 889	815 452	1 489 135	184	456
5 437	708 080	32 381	1 669 981	2 003	6 544	311 659	115 656	3 018	2 038 126	1 676 525	387	929
5 942	520 331	28 274	1 347 978	1 958	7 065	224 378	67 279	2 550	1 038 551	1 355 643	290	444
76 658	16 045 830	535 943	47 746 643	50 845	128 324	19 193 504	1 514 380	74 223	61 415 289	47 874 967	—	—
4 014	951 194	19 207	1 416 427	32 903	579 566	—	44 434	64 658	9 209 881	1 995 993	—	—
5 416	871 280	20 642	1 007 744	8 546	93 899	—	41 326	53 926	3 867 949	1 101 643	—	—
<b>86 088</b>	<b>17 868 304</b>	<b>575 792</b>	<b>50 170 814</b>	<b>92 294</b>	<b>801 789</b>	<b>19 193 504</b>	<b>1 600 140</b>	<b>192 807</b>	<b>74 493 119</b>	<b>50 972 603</b>	<b>12 551</b>	<b>22 502</b>
84 592	18 743 285	528 232	48 985 714	83 448	945 697	16 913 050	1 333 924	188 790	68 080 232	49 981 411	11 493	15 057
+1,8	-4,6	+9,0	+2,4	+10,6	-15,2	+13,5	+19,9	+2,1	+9,4	+2,1	+9,2	+49,4
25 775	3 058 219	94 386	5 235 870	2 321	1 544	230 985	236 383	7 000	1 987 650	5 237 414	1 052	1 174
12 861	1 416 154	50 448	2 640 557	575	—	121 578	94 909	1 318	857 458	2 640 557	538	396
25 678	1 752 566	53 920	2 614 603	1 396	196	182 568	211 088	2 860	1 625 221	2 614 804	1 024	907
25 977	1 974 229	60 013	3 433 504	1 404	300	167 455	113 660	4 403	955 303	3 433 804	709	442
7 342	530 251	18 077	894 204	1 033	35	55 845	51 555	3 069	327 369	894 299	337	104
30 227	2 417 793	86 585	4 247 369	1 622	1 173	210 857	196 161	2 205	1 462 117	4 248 542	1 052	1 024
12 239	1 207 923	37 068	2 111 378	779	—	95 851	81 518	2 129	608 167	2 111 378	525	463
35 210	2 260 206	92 818	4 010 890	1 943	4	218 374	247 887	4 191	1 691 320	4 010 894	1 373	1 133
8 460	606 176	16 317	971 624	368	360	31 710	29 633	515	386 944	971 984	234	115
17 303	1 328 216	39 823	2 228 516	991	—	118 945	107 549	1 007	808 095	2 228 516	577	574
4 931	275 134	15 447	672 994	379	70	43 560	36 643	3 374	296 118	673 064	136	112
205 397	16 754 684	569 263	28 876 980	12 221	2 078	1 477 728	1 405 516	29 939	10 443 434	28 870 058	—	—
533	71 061	2 666	172 128	447	340	—	736	1 190	306 595	172 468	—	—
73	1 122	1 973	12 466	143	1 264	—	734	942	255 733	13 730	—	—
<b>206 003</b>	<b>16 826 867</b>	<b>533 902</b>	<b>29 061 574</b>	<b>12 811</b>	<b>3 682</b>	<b>1 437 728</b>	<b>1 406 986</b>	<b>32 071</b>	<b>11 005 762</b>	<b>29 065 256</b>	<b>7 557</b>	<b>6 444</b>
198 068	15 644 424	535 216	26 696 586	13 406	9 530	1 296 332	1 101 008	33 007	9 884 591	26 706 116	6 699	3 594
+4,0	+7,5	+7,2	+8,8	-4,4	-61,4	+14,0	+27,8	-2,8	+11,3	+8,8	+12,8	+79,3
282 055	32 800 514	1 105 206	76 623 623	63 066	130 402	20 671 232	2 919 896	104 162	71 858 723	76 754 025	—	—
4 547	1 022 255	21 873	1 588 555	33 350	579 906	—	45 170	56 848	9 516 476	2 168 461	—	—
5 489	872 402	22 615	1 020 210	8 689	95 163	—	42 060	54 868	4 123 682	1 115 373	—	—
—	—	—	—	—	—	—	—	—	—	—	—	—
<b>292 091</b>	<b>34 695 171</b>	<b>1 149 694</b>	<b>79 232 388</b>	<b>105 105</b>	<b>865 471</b>	<b>20 671 232</b>	<b>3 007 126</b>	<b>224 878</b>	<b>85 498 881</b>	<b>80 037 859</b>	<b>20 108</b>	<b>28 946</b>
282 660	34 387 709	1 063 448	75 682 300	96 854	955 227	18 209 582	2 434 932	221 797	77 964 823	76 637 527	18 192	18 651
+3,3	+0,9	+8,1	+4,7	+8,5	-15,7	+13,5	+23,5	+1,4	+9,7	+4,4	+10,5	+55,2

Lunamaksimisest loobuti 548 korral — 5 563 colis postaux étaient grevés de remboursement avec une valeur totale de kr 124 411. — et 31 718 envois des autres catégories avec une valeur totale de kr 344 347. — Le nombre des envois grevés de remboursement tombés en rebut était 548.

8. Kohalikkude telefoni kõnede hulgas oli — Le nombre des conversations téléphoniques locales comprend: abonentide omavahelisi kõnesid — conversations échangées entre des abonnés — 20 260 591, võõraste poolt avalikkudest kõnepunktidest peetud kõnesid — conversations demandées par des non-abonnés partant des postes publics — 410 641.
9. Kaugekõnede hulgas oli — Le nombre des conversations téléphoniques interurbaines comprend: väljakutsesid — appels — 238 016, järelepärimisi — demandes des renseignements — 9 535, kõnelekkutsesid ja eelteateid — avis d'appel et prévias — 9 826.
10. Liikide järele jagunesid kaugekõned — Les conversations interurbaines sont des catégories suivantes: tähtajalised ja välkõned — conversations à heure fixe et conversations „éclair” — 31, kiirkõned — conversations urgentes — 21 374, lihtkõned — conversations ordinaires — 2 981 901, ajakirjanduslikud kõned — conversations de presse — 2 620, aboneeritud kõned — conversations par abonnement — 1 200.
12. Telegrammid hulgas oli — Le nombre de télégrammes comprend: ametlikku — télégrammes de service — 14 688, muid maksuvabu telegramme — autres télégrammes exempts de taxe — 30 545.
13. Raadioabonentide hulgas oli — Le nombre des abonnés de la radiodiffusion comprend: detektoraparaadi omanikke — détenteurs des appareils détecteurs — 2 975, kuulamiskohti — postes d'écoute — 212.

Kirjapostisaadetised ja ajalehed <i>Correspondances et journaux</i>				Raha- ja väärtisaadetised — <i>Envois-valeur et envois avec</i>						
Liht- saade- tised <i>Envois ordina- ires</i>	Ajaleh. ja ajakir. <i>Journaux et écrits périodiques</i>	Täht- saadet. <i>Envois recom- mandés</i>	Kokku <i>Total</i>	Rahakaardid <i>Mandats</i>		Posti jooksv. arvete sissemaksukaardid <i>Arvis de versement des comptes courants postaux</i>		Väärtikirjad <i>Lettres avec valeur déclarée</i>		
				Arv <i>Nombre</i>	Summa <i>Montant</i>	Arv <i>Nombre</i>	Summa <i>Montant</i>	Arv <i>Nombre</i>	Summa <i>Montant</i>	
23	24	25	26	27	28	29	30	31	32	
<b>Linnad — Villes:</b>										
Tallinn . . . . .	146,4	112,6	3,3	262,3	0,9	42,3	0,1	83,8	0,2	46,3
Haapsalu . . . . .	87,1	28,2	2,0	117,3	2,7	75,7	1,2	81,4	0,8	82,5
Kuressaare . . . . .	70,8	59,9	1,9	132,6	2,1	61,9	1,0	43,1	1,2	70,8
Narva . . . . .	34,5	5,3	1,1	40,9	0,8	22,7	0,3	27,4	0,1	45,3
Nõmme . . . . .	23,5	1,2	0,6	25,3	0,33	7,2	0,13	24,6	0,03	23,8
Paide . . . . .	64,3	9,5	1,9	75,7	2,6	72,0	1,0	60,7	0,5	53,2
Paldiski . . . . .	42,5	0,5	1,4	44,4	1,1	25,4	1,2	83,1	0,1	41,5
Petseri . . . . .	53,2	4,5	2,8	60,5	2,6	60,4	0,9	74,3	0,9	115,8
Pärnu . . . . .	60,3	38,4	1,8	100,5	1,2	34,3	0,4	38,7	0,3	23,1
Põltsamaa . . . . .	44,7	—	1,7	46,4	2,2	57,3	1,8	72,0	0,3	139,9
Rakvere . . . . .	59,1	63,0	2,1	124,2	1,8	49,1	0,7	51,9	0,4	132,4
Tapa . . . . .	48,4	0,1	1,8	50,3	4,8	102,4	3,1	183,5	1,7	331,2
Tartu . . . . .	80,0	36,0	2,3	118,3	0,8	26,6	0,3	36,7	0,2	46,7
Tõrva . . . . .	38,6	0,3	1,7	40,6	2,2	62,3	1,2	51,8	0,9	135,6
Türi . . . . .	26,3	0,05	1,2	27,6	1,7	40,6	1,0	54,0	0,4	86,3
Valga . . . . .	39,0	11,4	1,2	51,6	1,4	35,8	0,7	46,3	0,5	54,9
Viljandi . . . . .	51,9	79,6	1,9	133,4	1,7	40,2	0,6	41,4	0,4	60,1
Võru . . . . .	61,0	70,2	2,7	133,9	3,0	75,8	1,2	77,7	1,1	99,3
Linnades Pour le service urbain										
{ Sisemaal — <i>Interne</i> . . . . .	58,4	63,2	1,8	123,4	1,04	36,6	0,4	61,0	0,2	49,4
{ Välism. tulnud — <i>Reçu de l'étranger</i> . . . . .	26,0	1,5	0,3	27,8	0,05	1,4	—	—	0,01	2,9
{ Välism. läinud — <i>Expé- dié à l'étranger</i> . . . . .	11,0	0,2	0,3	11,5	0,05	0,4	—	—	0,02	2,7
<b>Kokku — Total</b>	<b>95,4</b>	<b>64,9</b>	<b>2,4</b>	<b>162,7</b>	<b>1,14</b>	<b>38,4</b>	<b>0,4</b>	<b>61,0</b>	<b>0,2</b>	<b>55,0</b>
1934/35 . . . . .	87,1	61,5	2,4	151,0	1,1	37,1	0,3	56,0	0,2	57,7
<b>Maakonnad — Districts:</b>										
Viru . . . . .	12,2	0,2	0,3	12,7	0,4	9,7	0,2	9,9	0,2	27,5
Järva . . . . .	11,5	0,1	0,4	12,0	0,4	10,9	0,3	14,0	0,3	28,9
Harju . . . . .	12,7	0,1	0,3	13,1	0,2	4,6	0,1	5,1	0,3	19,6
Lääne . . . . .	8,1	0,1	0,3	8,5	0,4	9,8	0,2	11,0	0,4	28,0
Saare . . . . .	3,7	0,02	0,1	3,8	0,1	3,5	0,1	3,5	0,1	10,3
Pärnu . . . . .	12,5	0,1	0,4	13,0	0,5	12,8	0,3	11,8	0,4	32,5
Viljandi . . . . .	5,7	0,5	0,3	6,5	0,3	6,8	0,1	8,1	0,2	19,9
Tartu . . . . .	8,6	0,2	0,3	9,1	0,3	7,4	0,2	6,9	0,3	18,5
Valga . . . . .	11,5	0,05	0,4	11,9	0,2	4,8	0,1	9,3	0,3	23,5
Võru . . . . .	6,7	0,02	0,2	6,9	0,2	5,2	0,1	6,3	0,2	17,1
Petseri . . . . .	3,0	0,1	0,1	3,2	0,1	3,8	0,04	2,8	0,08	4,5
Maakonda- des Pour le service rural										
{ Sisemaal — <i>Interne</i> . . . . .	8,4	0,1	0,3	8,8	0,3	7,3	0,2	8,0	0,2	21,1
{ Välism. tulnud — <i>Reçu de l'étranger</i> . . . . .	0,3	0,06	0,008	0,3	0,003	0,1	—	—	0,001	0,1
{ Välism. läinud — <i>Expé- dié à l'étranger</i> . . . . .	0,3	—	0,003	0,3	0,002	0,01	—	—	0,0001	0,001
<b>Kokku — Total</b>	<b>9,0</b>	<b>0,1</b>	<b>0,3</b>	<b>9,4</b>	<b>0,3</b>	<b>7,4</b>	<b>0,2</b>	<b>8,0</b>	<b>0,2</b>	<b>21,2</b>
1934/35 . . . . .	8,2	0,2	0,3	8,7	0,3	7,0	0,1	6,9	0,2	19,7
Kõik kokku Total général										
{ Sisemaal — <i>Pour le ser- vice interne</i> . . . . .	22,7	18,3	0,7	41,7	0,5	15,7	0,2	23,2	0,3	29,1
{ Välism. tulnud — <i>Reçu de l'étranger</i> . . . . .	7,7	0,5	0,1	8,3	0,01	0,5	—	—	0,004	0,9
{ Välism. läinud — <i>Expé- dié à l'étranger</i> . . . . .	3,4	0,05	0,1	3,5	0,01	0,1	—	—	0,005	0,8
<b>Kokku — Total</b>	<b>33,8</b>	<b>18,8</b>	<b>0,9</b>	<b>53,5</b>	<b>0,5</b>	<b>16,3</b>	<b>0,2</b>	<b>23,2</b>	<b>0,3</b>	<b>30,8</b>
1934/35 . . . . .	30,9	17,8	0,9	49,6	0,5	15,6	0,2	21,0	0,2	30,5

Trafic postal, télégraphique, téléphonique et radioélectrique pendant l'exercice 1935/36 (suite).

Par habitant et par an

valeur déclarée		Pakid Colis postaux		Telefonikõned Conversations téléphoniques			Tele- grammid Télé- grammes	P.-t.-t. oper. kokku Total des opérations postales, télégraphi- ques et téléphoniques		100 elaniku peale Par 100 habitants	
Kokku Total		Arv Nombre	Summa Montant	Koha- likud Locales	Kauge- kõned Inter- urbains	Kokku Total		Arv Nombre	Summa Montant	Telefoni- abonendid Abonnés au téléphone	Raadio- ringh. abonendid Abonnés de la radio- diffusion
Arv Nombre	Summa Montant						Arv Nombre				
1,2	172,4	0,4	4,1	101,2	3,5	104,7	0,9	369,5	176,5	4,8	8,0
4,7	239,6	0,3	2,9	26,6	13,2	39,8	0,4	162,5	242,5	4,5	7,7
4,3	175,8	0,3	1,4	28,5	11,4	39,9	0,8	177,9	177,2	4,5	4,3
1,2	95,4	0,1	0,5	19,5	2,2	21,7	0,3	64,2	95,9	1,6	4,2
0,40	55,6	0,04	0,01	—	—	—	0,1	25,9	55,6	—	8,9
4,1	185,9	0,3	0,04	32,4	12,5	44,9	0,2	125,2	185,9	5,9	8,8
2,4	150,0	0,05	—	10,9	10,2	21,1	2,9	70,9	150,0	3,3	3,5
4,4	250,5	0,3	2,3	35,4	9,8	45,2	0,3	110,7	252,8	4,4	6,6
1,9	96,1	0,1	0,5	29,0	6,1	35,1	0,5	138,1	96,6	3,1	5,4
4,3	269,2	0,1	—	16,5	13,3	29,8	0,2	80,8	269,2	4,4	6,7
2,9	233,4	0,3	0,3	41,4	10,8	52,2	0,3	179,9	233,7	3,6	7,3
9,6	617,1	0,1	—	11,8	7,6	19,4	0,2	79,6	617,1	2,2	6,2
1,3	110,0	0,2	2,8	40,4	4,4	44,8	0,3	164,9	112,8	2,8	5,9
4,3	249,7	0,1	—	12,3	10,6	22,9	0,1	68,0	249,7	4,2	9,1
3,1	180,9	0,06	—	16,0	9,6	25,6	0,2	56,5	180,9	3,8	5,4
2,6	137,0	0,1	0,3	14,8	6,0	20,8	0,2	75,3	137,3	1,7	4,2
2,7	141,7	0,2	0,5	26,4	9,8	36,2	0,3	172,8	142,2	3,3	7,0
5,3	252,8	0,4	1,4	42,1	12,6	54,7	0,5	194,8	254,2	5,5	8,4
1,64	147,0	0,2	0,4	59,1	4,7	63,8	0,2	189,2	147,4	—	—
0,06	4,3	0,1	1,8	—	0,1	0,1	0,2	28,3	6,1	—	—
0,07	3,1	0,03	0,3	—	0,1	0,1	0,2	11,9	3,4	—	—
<b>1,77</b>	<b>154,4</b>	<b>0,33</b>	<b>2,5</b>	<b>59,1</b>	<b>4,9</b>	<b>64,0</b>	<b>0,6</b>	<b>229,4</b>	<b>156,9</b>	<b>3,9</b>	<b>6,9</b>
1,6	150,8	0,3	2,9	52,1	4,1	56,2	0,6	209,7	153,7	3,5	4,6
0,8	47,1	0,02	0,01	2,1	2,1	4,2	0,06	17,8	47,1	0,9	1,1
1,0	53,8	0,01	—	2,5	1,9	4,4	0,03	17,5	53,8	1,1	0,8
0,6	29,3	0,02	0,002	2,0	2,4	4,4	0,03	18,2	29,3	1,1	1,01
1,0	48,8	0,02	0,004	2,4	1,6	4,0	0,06	13,6	48,8	1,0	0,6
0,3	17,3	0,02	0,001	1,1	1,0	2,1	0,06	6,4	17,4	0,7	0,2
1,2	57,1	0,02	0,02	2,8	2,6	5,4	0,03	19,7	57,2	1,4	1,4
0,6	34,8	0,01	—	1,6	1,3	2,9	0,04	10,0	34,8	0,9	0,8
0,8	32,8	0,02	—	1,8	2,0	3,8	0,03	13,8	32,8	1,1	0,9
0,6	37,6	0,01	0,01	1,2	1,2	2,4	0,02	14,9	37,6	0,9	0,4
0,5	28,6	0,01	—	1,5	1,4	2,9	0,01	10,4	28,6	0,7	0,7
0,3	11,1	0,006	0,001	0,7	0,6	1,3	0,06	4,9	11,1	0,2	0,2
0,7	36,4	0,01	0,003	1,8	1,8	3,6	0,04	13,2	36,4	—	—
0,004	0,2	0,0005	0,0004	—	0,001	0,001	0,001	0,3	0,2	—	—
0,002	0,01	0,0002	0,001	—	0,001	0,001	0,001	0,3	0,02	—	—
<b>0,7</b>	<b>36,6</b>	<b>0,01</b>	<b>0,004</b>	<b>1,8</b>	<b>1,8</b>	<b>3,6</b>	<b>0,04</b>	<b>13,8</b>	<b>36,6</b>	<b>0,9</b>	<b>0,8</b>
0,6	33,6	0,02	0,01	1,6	1,4	3,0	0,04	12,4	33,6	0,8	0,5
1,0	68,0	0,05	0,1	18,3	2,6	20,9	0,1	63,8	68,1	—	—
0,01	1,4	0,03	0,5	—	0,04	0,04	0,06	8,4	1,9	—	—
0,02	0,9	0,008	0,1	—	0,04	0,04	0,05	3,6	1,0	—	—
<b>1,0</b>	<b>70,3</b>	<b>0,09</b>	<b>0,7</b>	<b>18,3</b>	<b>2,7</b>	<b>21,0</b>	<b>0,2</b>	<b>75,8</b>	<b>71,0</b>	<b>1,8</b>	<b>2,6</b>
0,9	67,1	0,09	0,9	16,2	2,1	18,3	0,2	69,1	68,0	1,6	1,7

Tab. 2. Välismaile läinud postisaadetised 1935/36. a. — Envois postaux expédiés pour l'étranger en 1935/36.

Sihtmaad Pays de destination	Kirjapostisaadetised Correspondances aux lettres				Raha- ja väärtisaadetised Envois-valeurs et envois avec valeur déclarée						Pakid Colis postaux		Üldse Total			
	Kirjaposti lihtsaadetised Envois ordinaires	Alajehed ja ajakirjad (postil abonnement) Journ. et écrits périodiques (abonnement postal)	Tähtsaadetised Envois recommandés	Kokku — Total	Rahakaardid Mandats		Väärtikirjad Lettres avec valeur déclarée		Kokku Total		Arv — Nombre	Summa Ekr. Montant (kr)	Arv — Nombre	Summa Ekr. Montant (kr)	Arv — Nombre	Summa Ekr. Montant (kr)
					Arv — Nombre	Summa Ekr. Montant (kr)	Arv — Nombre	Summa Ekr. Montant (kr)	Arv — Nombre	Summa Ekr. Montant (kr)						
<b>I. Euroopa — En Europe:</b>																
Albaania — Albanie	93	—	—	93	—	—	—	—	—	—	—	—	—	—	93	—
Saksa — Allemagne	893 310	19 716	30 298	943 324	6 910	56 457	340 105 639	7 250	162 096	1 686	20 418	952 260	182 514	—	—	—
Austria — Autriche	40 365	—	1 600	41 965	3	403	67 11 214	70	11 617	105	1 094	42 140	12 711	—	—	—
Belgia — Belgique	46 848	—	1 697	48 545	312	1 882	33 11 323	345	13 205	94	33	48 984	13 238	—	—	—
Bulgaaria — Bulgarie	6 351	—	171	6 522	—	—	18 394	18	394	9	879	6 549	1 273	—	—	—
Taani — Danemark	98 719	—	2 523	101 242	226	2 616	100 117 037	326	119 653	159	2 111	101 727	121 764	—	—	—
Danzigi — Danzig	28 241	3 762	197	32 200	185	1 201	9 8 255	194	9 456	14	698	32 408	10 154	—	—	—
Hispaania — Espagne	9 889	—	465	10 354	12	68	10 1 708	22	1 776	—	—	10 376	1 776	—	—	—
Soome — Finlande	524 084	28 201	6 743	559 028	1 284	8 717	87 32 028	1 371	40 745	503	10 696	560 902	51 441	—	—	—
Prantsuse — France	132 994	—	4 918	137 912	1 186	10 634	174 35 676	1 360	46 310	685	14 052	139 957	60 362	—	—	—
Suur-Britannia — Grande-Bretagne	359 978	—	13 652	373 630	1 177	20 918	267 148 012	1 444	168 930	394	9 410	375 468	178 340	—	—	—
Kreeka — Grèce	3 322	—	195	3 517	—	—	2 115	2	115	8	—	3 527	115	—	—	—
Ungari — Hongrie	10 190	—	329	10 519	11	50	2 224	13	274	12	—	10 544	274	—	—	—
Iiri — Irlande	2 686	—	365	3 051	—	—	8 523	8	523	3	—	3 062	523	—	—	—
Island — Islande	884	—	4	888	—	—	—	—	—	—	—	888	—	—	—	—
Itaalia — Italie	39 762	—	1 369	41 131	153	1 511	21 5 729	174	7 240	65	5 275	41 370	12 515	—	—	—
Läti — Lettonie	477 336	6 341	7 213	490 890	814	5 252	736 127 026	1 550	132 278	245	3 400	492 685	135 678	—	—	—
Leedu — Lithuanie	64 193	257	2 533	66 983	598	3 360	63 19 783	661	23 143	151	2 276	67 795	25 419	—	—	—
Luksemburg — Luxembourg	1 306	—	64	1 370	5	15	—	5	15	2	51	1 377	66	—	—	—
Norra — Norvège	16 637	—	531	17 168	29	603	9 2 902	38	3 505	140	14 439	17 346	17 944	—	—	—
Holland — Pays-Bas	62 210	—	2 733	64 943	513	5 049	30 9 219	543	14 268	440	—	65 926	14 268	—	—	—
Poola — Pologne	114 982	—	3 166	118 148	1 904	11 902	194 49 457	2 098	61 359	113	—	120 359	61 359	—	—	—
Portugal — Portugal	4 589	—	70	4 659	—	—	2 243	2	243	5	—	4 666	243	—	—	—
Rumeenia — Roumanie	7 253	—	310	7 563	—	—	9 450	9	450	12	—	7 584	450	—	—	—
Ruotsi — Suède	154 516	3 060	5 304	162 880	415	4 711	65 44 033	480	48 744	292	3 502	163 652	52 246	—	—	—
Šveits — Suisse	66 955	361	2 444	69 760	693	6 449	38 22 922	731	29 371	117	1 983	70 608	31 354	—	—	—
Tšehhoslovakkia — Tchécoslovaquie	65 249	100	2 467	67 816	470	4 594	21 4 658	491	9 252	123	1 884	68 340	11 136	—	—	—
Türgi — Turquie	1 472	—	27	1 499	—	—	4 122	4	122	2	—	1 505	122	—	—	—
Vene — U.R.S.S.	238 396	—	11 268	249 664	—	—	3 140 99 941	3 140	99 941	2 435	129	255 239	100 070	—	—	—
Vatikan — Vatican (Cité du)	—	—	—	—	—	—	—	—	—	—	—	—	—	—	—	—
Lõuna-Slaavia — Yougoslavie	6 755	—	460	7 215	—	—	9 240	9	240	20	—	7 244	240	—	—	—
Suom.-Brit. asum. — Colonies britan.	117	—	—	117	—	—	—	—	—	—	—	117	—	—	—	—
<b>II. Aafrika — En Afrique:</b>																
Lõuna-Aafrika Liit — Union de l'Afrique du Sud	5 979	—	140	6 119	—	—	—	—	—	12	—	6 131	—	—	—	—
Alžeeria — Algérie	4 599	—	56	4 655	—	—	6 1 448	6	1 448	5	—	4 666	1 448	—	—	—
Egiptus — Egypte	5 618	—	120	5 738	—	—	1 354	1	354	40	264	5 779	618	—	—	—
Pr. Maroko — Maroc français	7 856	—	163	8 019	—	—	5 8 125	5	8 125	9	—	8 033	8 125	—	—	—
Hispaania Maroko — Maroc espagnol	—	—	—	—	—	—	—	—	—	3	—	3	—	—	—	—
Tunesia — Tunisie	3 361	—	44	3 405	—	—	—	—	—	2	—	3 407	—	—	—	—
Belgia Kongo — Congo belge	31	—	—	31	—	—	—	—	—	—	—	31	—	—	—	—
Portugali, Prantsuse ja Suur-Brit. asum. — Colonies portugaises, françaises et britanniques	2 301	—	2	2 303	—	—	—	—	—	—	—	2 303	—	—	—	—
<b>III. Ameerika — En Amérique:</b>																
Põhja-Am. Ühendriigid — États Unis d'Amérique	167 486	—	3 425	170 911	226	1 416	—	—	226	1 416	355	171 492	1 416	—	—	—
Argentiina — Argentine	12 190	—	245	12 435	—	—	5 1 203	5	1 203	—	—	12 440	1 203	—	—	—
Boliivia — Bolivie	423	—	16	439	—	—	—	—	—	—	—	439	—	—	—	—
Brasillia — Brésil	15 885	—	394	16 279	—	—	10 2 016	10	2 016	14	—	16 303	2 016	—	—	—
Kanada — Canada	26 083	—	514	26 547	—	—	—	—	—	91	2 111	26 638	2 111	—	—	—
Tšiili — Chili	256	—	8	264	—	—	—	—	—	—	—	264	—	—	—	—
Kuuba — Cuba	718	—	13	731	—	—	—	—	—	—	—	731	—	—	—	—
Dominikaani — Dominicaine (Rép.)	386	—	5	391	—	—	—	—	—	—	—	391	—	—	—	—
Guatemaalala — Guatemala	993	—	13	1 006	—	—	—	—	—	—	—	1 006	—	—	—	—
Honduuras — Honduras	289	—	8	297	—	—	—	—	—	—	—	297	—	—	—	—
Mehhiko — Mexique	1 493	—	196	1 689	—	—	—	—	—	9	—	1 698	—	—	—	—
Paragvai — Paraguay	593	—	—	593	—	—	—	—	—	—	—	593	—	—	—	—
Peruu — Pérou	1 124	—	13	1 137	—	—	—	—	—	—	—	1 137	—	—	—	—
Urugvai — Uruguay	175	—	8	183	—	—	—	—	—	2	—	185	—	—	—	—
Venesueela — Vénézuéla	477	—	21	498	—	—	—	—	—	—	—	498	—	—	—	—
<b>IV. Aasia — En Asie:</b>																
Hiina — Chine	3 224	—	36	3 260	—	—	1 20	1	20	20	78	3 281	98	—	—	—
Briti India — Inde britannique	3 540	—	100	3 640	—	—	—	—	—	11	—	3 651	—	—	—	—
Irak — Iraq	151	—	4	155	—	—	—	—	—	—	—	155	—	—	—	—
Jaapan — Japon	4 983	—	70	5 053	—	—	—	—	—	9	—	5 062	—	—	—	—
Pärsia — Perse	987	—	54	1 041	—	—	—	—	—	11	380	1 052	380	—	—	—
Aasia Türgi — Turquie d'Asie	491	—	28	519	—	—	—	—	—	—	—	519	—	—	—	—
Aasia Vene — Partie asiatique de l'U.R.S.S.	12 004	—	169	12 173	—	—	—	—	—	—	—	12 400	—	—	—	—
Filipiini s. — Iles Philippines	513	—	—	513	—	—	—	—	—	—	—	513	—	—	—	—
Süüria — Syrie	2 801	—	28	2 829	—	—	—	—	—	—	—	2 829	—	—	—	—
Briti asum. — Colonies britan.	14 288	—	577	14 865	—	—	3 363	3	363	19	—	14 887	363	—	—	—
Hollandi asum. — Colonies néerlan.	2 005	—	136	2 141	—	—	—	—	—	2	—	2 143	—	—	—	—
Mandžukuo — Manchukuo	4 629	—	427	5 056	—	—	—	—	—	—	—	5 056	—	—	—	—

Tab. 2. Välismaile läinud postisaadetised 1935/36. a. (järg) — Envois postaux expédiés pour l'étranger en 1935/36 (suite).

Sihtmaad Pays de destination	Kirjapostisaadetised Correspondances aux lettres				Raha- ja väärtisaadetised Envois-valeurs et envois avec valeur déclarée						Pakid Colis postaux		Üldse Total			
	Kirjaposti lihtsaadetised Envois ordinaires	Ajalehed ja ajakirjad (posti abonement) Journaux, et revues périodiques Jours (abonnement postal)	Tähtsaadetised Envois recommandés	Kokku — Total	Rahakaardid Mandats		Väärtikirjad Lettres avec valeur déclarée		Kokku Total		Arv — Nombre	Summa Ekr. Montant (kr)	Arv — Nombre	Summa Ekr. Montant (kr)		
					Arv — Nombre	Summa Ekr. Montant (kr)	Arv — Nombre	Summa Ekr. Montant (kr)	Arv — Nombre	Summa Ekr. Montant (kr)						
V. Austraalia — En Australie. Austraalia — Commonwealth d' Australie	34 731	—	244	34 975	—	—	—	—	—	—	—	—	—	—	34 975	—
Uus-Meremaa — Nouvelle Zélande	343	—	—	343	—	—	—	—	—	—	—	14	—	—	357	—
Am. Ühendr. asum. — Possessions des États-Unis d'Amérique . . .	404	—	—	404	—	—	—	—	—	—	—	—	—	—	404	—
Suur-Brit. asum. — Colonies brit. . .	217	—	—	217	—	—	—	—	—	—	—	—	—	—	217	—
<b>Kokku — Total</b>	<b>3823 259</b>	<b>61 798</b>	<b>110 393</b>	<b>3995 450</b>	<b>17 126</b>	<b>147 808</b>	<b>5 489</b>	<b>872402</b>	<b>22 615</b>	<b>1020 210</b>	<b>8 689</b>	<b>95163</b>	<b>4026 754</b>	<b>1115 373</b>		

Tab. 3. Lendpostisaadetised 1935/36. a. — Envois de la poste aérienne en 1935/36.

Lendposti liiklemine lennuliinide järgi Répartition de la poste aérienne d'après les lignes de transport aérien				Eestist läinud lendkirjaposti liigitus sihtmaade järgi Répartition de la poste aérienne originaire de l'Estonie d'après les pays de destination			
Lendposti siht- või lähtelennusadamad Aéroports d'arrivée ou de départ de la poste		Tallinnast läinud posti brutto kaal kg Poids brut de la poste envoyée de Tallinn kg	Tallinna tulnud posti brutto kaal kg Poids brut de la poste reçue à Tallinn kg	Sihtmaad Pays de destination		Posti kaal grammi- des Poids de la poste en grammes	Posti kogus %-des Quantité de la poste en %
<b>1. Kirjapost — Poste aux lettres:</b>				<b>Europa — Europe:</b>			
a) Suvisel poolaastal — Pen- dant la période d'été:				Austria — Autriche . . . . . 7 000 0,6			
Helsinki . . . . . 449,4 528,1				Belgia — Belgique . . . . . 9 200 0,8			
Turku . . . . . 3,4 14,3				Bulgaaria — Bulgarie . . . . . 600 —			
Stockholm . . . . . 133,2 746,4				Danzig — Danzig . . . . . 11 900 1,0			
Riia . . . . . 14,8 9,9				Hispaania — Espagne . . . . . 200 —			
Kaunas . . . . . 19,7 7,8				Hollandi — Pays-Bas . . . . . 18 800 1,6			
Varssavi . . . . . 8,0 1,7				Itaalia — Italie . . . . . 2 900 0,2			
Viino . . . . . 0,9 0,5				Jugoslaavia — Yougoslavie . . . . . 700 0,1			
Leningrad . . . . . 5,2 51,1				Läti ja Leedu — Lettonie et Lithuanie . . . . . 34 500 2,9			
Moskva . . . . . 8,1 —				Malta — Malte . . . . . 500 —			
Danzig . . . . . 11,9 4,0				Poola — Pologne . . . . . 8 900 0,8			
Königsberg . . . . . 9,0 118,9				Prantsusmaa — France . . . . . 53 200 4,5			
Berliin . . . . . 363,1 190,8				Rootsi ja Norra — Suède et Norvège . . . . . 8 100 0,7			
<b>Kokku — Total (a)</b>				<b>1 026,7 1 673,5</b>			
b) Talvisel poolaastal — Pen- dant la période d'hiver:				Rumeenia — Roumanie . . . . . 300 —			
Üle Berliini — Au-delà de Berlin . . . . . 62,5 —				Saksamaa — Allemagne . . . . . 177 600 15,0			
Üle Stockholm — Au-delà de Stockholm . . . . . 90,9 —				Soome — Finlande . . . . . 387 680 32,9			
<b>Kokku — Total (b)</b>				<b>153,4 —</b>			
Üldse (a+b) — Total général (a+b) . . . . . 1 180,1 1 673,5				Suur-Britannia — Gr. Bretagne . . . . . 397 100 33,6			
1934/35 . . . . . 658,3 826,0				Šveits — Suisse . . . . . 5 300 0,5			
Rohkem (+) või vähem (—) — Augment- ation ou diminution . . . . . +521,8 +847,5				Taani — Danemark . . . . . 18 600 1,6			
% . . . . . +79,3 +102,6				Tšehhoslovakkia — Tchécoslovaquie . . . . . 5 600 0,5			
				Türgi — Turquie . . . . . 100 —			
				Ungari — Hongrie . . . . . 1 800 0,2			
				Vene — N. S. V. L. — U. R. S. S. . . . . . 13 300 1,1			
				<b>Aasia — Asie:</b>			
				Palestiina ja Süüria — Palestine et Syrie . . . . . 5 800 0,5			
				Hiina ja Jaapan — Chine et Japon . . . . . 100 —			
				Irak — Iraq . . . . . 30 —			
				India — Indes: Briti — britann. . . . . 360 0,1			
				Hollandi — néerland. . . . . 130 —			
				Mund osad — Autres parties de l'Asie . . . . . 200 —			
				<b>Aafrika — Afrique:</b>			
				Alžeeria, Maroko, Tuneesia — Algérie, Maroc, Tunisie . . . . . 1 320 0,1			
				Lõuna-Aafrika — Afr. du Sud . . . . . 1 560 0,2			
				Egiptus — Egypte . . . . . 740 —			
				Muud osad — Autres parties de l'Afrique . . . . . 520 0,1			
				<b>Ameerika — Amérique:</b>			
				Ameerika Ühendriigid — États-Unis . . . . . 2 900 0,2			
				Argentina — Argentine . . . . . 570 —			
				Brasillia — Brésil . . . . . 310 —			
				Kanada — Canada . . . . . 230 0,1			
				Muud osad — Autres parties de l'Amérique . . . . . 150 —			
				<b>Austraalia — Australie . . . . . 1 300 0,1</b>			
				<b>Kokku — Total 1 180 100 100</b>			
<b>2. Lendpostpakid — Colis postaux avion:</b>							
Üle Helsingi — voie de Helsinki . . . . . 24 44,7 11 17,7							
„ Berliini — „ „ Berlin . . . . . 8 41,2 40 154,9							
„ Varssavi — „ „ Varsovie . . . . . 1 2,8 — —							
„ Stockholm — „ „ Stockholm . . . . . 10 36,7 31 142,7							
„ Leningradi — „ „ Leningrad . . . . . 3 2,5 — —							
„ Riia — „ „ Riga . . . . . — — 1 0,9							
<b>Kokku lendpakke — Total des colis avion</b>				<b>46 127,9 83 316,2</b>			
934/35 . . . . . 35 117,6 72 205,1							
Rohkem (+) või vähem (—) — Augment- ation ou diminution . . . . . +11 +10,3 +11 +111,1							
% . . . . . +31,4 +8,8 +15,3 +54,2							

1935/36. aastal transporditi Eesti kaudu, Eesti postiametkonna vahetatulusel, 19,8 kg vallalist lendkirjaposti ja 732,3 kg kinniseid lendpostkotte. — En 1935/36 il y avait 19,8 kg de poste aux lettres-avion et 732,3 kg de dépêches closes-avion transportés en transit par l'Estonie, par l'intermédiaire des services postaux estoniens.

Tab. 4. Postitraktid 1935/36. a. — Routes postales en 1935/36.

	Maad — Districts											Kokku Total	1934/35. a. En 1934/35	Võrreldes 1934/35. aas- taga — Comparativement à l'année 1934/35		
	Viru	Järva	Harju	Lääne	Saare	Pärnu	Viljandi	Tartu	Valga	Võru	Petseri					
<b>I. Traktid maanteedel — Routes par des chaussées.</b>																
a) Traktid, kus posti veeti p.-t.-t. ametkonna korraldusel ja kulul — Routes ou la poste était transportée par les soins et aux frais de l'Administration postale. Traktide kogupikkus (km) — Longueur totale des routes (km) Läbisõidetud km arv — Nombre des kilomètres parcourus:	1 615	866	1 728	1 281	1 041	1 324	1 135	2 155	481	1 123	462	13 211	13 040	+171		
1. Palgatud eraisikute poolt veetud — Transportés par des particuliers contractés . . . . .	580842	340 323	583 022	418 353	598 317	438 085	279 234	708 926	168 397	337 618	196 660	4649 777	4394 987	+254 790		
2. Postijaamade poolt veetud taksides ettenähtud tasu eest — Transportés par des stations postales . . . . .	138 488	—	30 431	—	—	—	24 003	—	—	31 660	—	224 582	425 441	—200 859		
<b>Kokku läbisõidetud km — Total en km . . . . .</b>	<b>719 330</b>	<b>340 323</b>	<b>613 453</b>	<b>418 353</b>	<b>598 317</b>	<b>438 085</b>	<b>303 237</b>	<b>708 926</b>	<b>168 397</b>	<b>369 278</b>	<b>196 660</b>	<b>4874 359</b>	<b>4820 428</b>	<b>+53 931</b>		
Kulu summa kr — Montant des frais en kr. . . . .	35 436	14 143	34 082	17 583	9 542	21 272	13 472	31 369	7 922	17 103	7 211	209 135	210 861	—1 726		
b) Traktid, kus posti veeti maavalitsuste ning ühingute korraldusel ja kulul — Routes ou la poste était transportée par les soins et aux frais des administrations des communes ou des districts, par des associations privées. Traktide kogupikkus (km) — Longueur totale des routes . . . . . Läbisõidetud km arv — Nombre des kilomètres parcourus:	3,5	19	51,5	22	8,3	4	6,5	27	—	6	—	147,8	163,7	—15,9		
1. Postijaamade poolt tasuta veetud — Transportés gratuitement par les stations postales . . . . .	4 362	5 436	10 724	283	17 280	—	—	—	—	3 060	—	41 145	35 180	+5 965		
2. Vallavalitsuste ja ühingute poolt tasuta veetud — Transportés gratuitement par les administrations des communes rurales et des associations privées . . . . .	4 687	9 419	14 527	11 550	1 385	1 806	3 078	2 106	—	1 442	—	50 000	51 468	—1 468		
<b>Kokku läbisõidetud km — Total en km . . . . .</b>	<b>9 049</b>	<b>14 855</b>	<b>25 251</b>	<b>11 833</b>	<b>18 665</b>	<b>1 806</b>	<b>3 078</b>	<b>2 106</b>	<b>—</b>	<b>4 502</b>	<b>—</b>	<b>91 145</b>	<b>86 648</b>	<b>+4 497</b>		
c) Posti veetud reisijateveo omnibusel nende ühenduse pidamise hooajal — Poste transportée par les omnibus pendant la période de leur circulation: Läbisõidetud km arv — Nombre des kilomètres parcourus:	—	—	—	—	—	—	—	—	—	—	—	1066 457	1035 626	+30 831		
d) Linnades postivedu, postkastide tühjendamise ja postisaadetiste laialivedu — Transport de la poste, levée, des boîtes aux lettres et distribution des envois dans les villes Läbisõidetud km arv — Nombre des kilomètres parcourus . . . . .	—	—	—	—	—	—	—	—	—	—	—	270 360	270 220	+140		
<b>2. Traktid raudteel — Routes par chemins de fer.</b>																
Traktide kogupikkus (km) — Longueur totale des routes (km) . . . . .	—	—	—	—	—	—	—	—	—	—	—	1 616,5	1 616,5	—		
Läbisõidetud km arv — Nombre des kilomètres parcourus . . . . .	—	—	—	—	—	—	—	—	—	—	—	2063 588	1844 916	+218 672		
<b>3. Traktid veeteedel — Routes navales.</b>																
Traktide kogupikkus (km) — Longueur totale des routes (km) . . . . .	—	—	—	—	—	—	—	—	—	—	—	457,3	457,3	—		
Läbisõidetud km arv — Nombre des kilomètres parcourus . . . . .	—	—	—	—	—	—	—	—	—	—	—	169 090	169 090	—		

Tab. 5. Haapsalu-Nõmme raadiojaama kaudu välismaadega vahetatud telegrammid 1935/36. a.  
Trafic télégraphique par la station de T.S.F. de Haapsalu-Nõmme en 1935/36.

	Läinud — Expédiés		Tulnud — Reçus		Kokku — Total	
	Telegr. arv Nombre des télégrammes	Sõnade arv Nombre de mots	Telegr. arv Nombre des télégrammes	Sõnade arv Nombre de mots	Telegr. arv Nombre de télégrammes	Sõnade arv Nombre de mots
<b>Euroopa — Europe:</b>						
Austria — Autriche	275	2 573	90	973	365	3 546
Belgia — Belgique	720	6 244	804	7 565	1 524	13 809
Bulgaaria — Bulgarie	—	—	23	240	23	240
Danzig — Danzig	451	5 282	3	27	454	5 309
Gibraltar — Gibraltar	—	—	1	11	1	11
Greeka — Grèce	1	13	52	639	53	652
Hispaania — Espagne	32	397	63	578	95	975
Hollandi — Pays-Bas	877	7 885	634	6 127	1 511	14 012
Iiri — Irlande	13	176	73	579	86	755
Itaalia — Italie	276	3 810	60	914	336	4 724
Island — Islande	15	208	30	275	45	483
Luksemburg — Luxembourg	124	1 096	124	977	248	2 073
Lõuna-Slaavia — Yougoslavie	1	14	15	163	16	177
Türgi — Turquie	—	—	4	56	4	56
Norra — Norvège	539	4 931	337	3 424	876	8 355
Portugal — Portugal	85	919	42	322	127	1 241
Prantsuse — France	1 833	23 711	14	163	1 847	23 874
Rootsi — Suède	4 052	37 626	4 536	47 239	8 588	84 865
Rumeenia — Roumanie	29	392	3	38	32	430
Saksa — Allemagne	11 478	99 275	9 215	93 401	20 693	192 676
S.-Briti — Gr. Bretagne	8 284	75 859	4 754	52 178	13 038	128 037
Sveits — Suisse	575	4 926	408	4 225	983	9 151
Taani — Danemark	2 066	18 919	2 769	26 883	4 835	45 802
Tšehhoslovakkia — Tchécoslovaquie	837	8 758	14	102	851	8 860
Ungari — Hongrie	101	1 143	86	1 242	187	2 385
<b>Aasia — Asie:</b>						
India — Indes	2	10	3	21	5	31
Palestiina — Palestine	34	284	89	734	123	1 018
Süüria — Syrie	12	88	3	15	15	103
Iraan — Iran	1	3	—	—	1	3
<b>Aafrika — Afrique:</b>						
Alžeeria — Algérie	18	212	8	63	26	275
Egiptus — Égypte	71	567	47	243	118	815
Lõuna-Aafrika — Afrique du Sud	10	78	1	4	11	82
Maroko — Maroc	8	66	2	18	10	84
Tuneesia — Tunisie	3	21	—	—	3	21
Aafrika teised osad — Autres parties de l'Afrique	1	3	10	48	11	51
<b>Ameerika — Amérique:</b>						
Am. Ühendriigid — États-Unis	586	4 834	1	7	587	4 841
Argentina — Argentine	45	299	3	14	48	313
Brasillia — Brésil	22	138	1	3	23	141
Ameerika teised osad — Autres parties de l'Amérique	20	151	—	—	20	151
Austraalia — Australie	54	287	—	—	54	287
<b>Kokku — Total</b>						
1934/35	33 551	311 198	24 322	249 516	57 873	560 714
Rohkem (+) või vähem (—) — Augmentation ou diminution	+1 156	+7 861	+1 213	+4 235	+2 369	+12 096
%	+3,6	+2,6	+5,2	+1,7	+4,3	+2,2

Peale selle on 1935/36. a. Haapsalu-Nõmme raadiojaama kaudu vahetatud transiidina 14 721 telegrammi 173 654 sõnaga — En outre en 1935/36 par la station de t.s.f. de Haapsalu-Nõmme ont été échangés en transit 14 721 télégrammes avec 173 654 mots.

Tab. 6. Tallinn-Kopli raadiojaama kaudu vahetatud maksulised raadiotelegrammid ja raadiokõned 1935/36. a.  
Radiotélégrammes et conversations radiotéléphoniques taxés et échangés par l'intermédiaire de la station côtière Tallinn-Kopli.

Liikuvjaamade rahvus Nationalité des stations mobiles	Raadiotelegrammide arv Nombre de radiotélégrammes		Raadiokõnede arv Nombre de conversations radiotéléphoniques	
	Tulnud Reçus	Läinud Expédiés	Tulnud Reçus	Läinud Expédiés
Ameerika Ühendriigid — États Unis d'Amérique	4	1	—	—
Danzig — Danzig	1	—	—	—
Eesti — Estonie	625	105	—	—
Hollandi — Pays-Bas	11	—	—	—
Läti — Lettonie	59	7	—	—
Norra — Norvège	10	6	—	—
N.S.V. Liit — U.R.S.S.	7	5	—	—
Poola — Pologne	15	2	—	1
Prantsusmaa — France	—	1	—	—
Rootsi — Suède	35	7	—	—
Saksamaa — Allemagne	257	10	—	1
Soome — Finlande	11	7	—	4
S.-Britannia — Gr. Bretagne	32	3	—	4
Taani — Danemark	17	3	—	—
<b>Kokku — Total</b>				
1934/35	1 084	157	—	10
Rohkem (+) või vähem (—) — Augmentation (+) ou diminution (—)	1 332	306	—	559
%	—248	—149	—	—549
%	—18,6	—48,7	—	—98,2

Tab. 7. Välismaadega vahetatud maksulised telefonikõned 1935/36. a.  
Conversations téléphoniques taxées échangées avec l'étranger en 1935/36.

	Läinud kõnede koguvälvutus minutites <i>Durée totale en minutes des conversations originaires de l'Estonie</i>			Tulnud kõnede koguvälvutus minutites <i>Durée totale en minutes des conversations à destination de l'Estonie</i>			Üldse <i>Total</i>
	Kõned <i>Conversations</i>	Eritalitused <i>Services spéciaux</i>	Kokku <i>Total</i>	Kõned <i>Conversations</i>	Eritalitused <i>Services spéciaux</i>	Kokku <i>Total</i>	
Austria — <i>Autriche</i> . . . . .	99	8	107	180	15	195	302
Belgia — <i>Belgique</i> . . . . .	15	2	17	15	3	18	35
Bulgaaria — <i>Bulgarie</i> . . . . .	9	1	10	—	—	—	10
Danzig — <i>Danzig</i> . . . . .	1 463	57	1 520	1 219	61	1 280	2 800
Hollandi — <i>Pays-Bas</i> . . . . .	29	5	34	301	26	327	361
Hispaania — <i>Espagne</i> . . . . .	—	—	—	6	—	6	6
Läti — <i>Lettonie</i> . . . . .	61 708	1 027	62 735	63 190	1 531	64 721	127 456
Leedu — <i>Lithuanie</i> . . . . .	3 489	187	3 676	4 235	185	4 420	8 096
Luksemburg — <i>Luxembourg</i> . . . . .	—	—	—	9	1	10	10
Itaalia — <i>Italie</i> . . . . .	105	7	112	257	15	272	384
Norra — <i>Norvège</i> . . . . .	258	18	276	128	31	159	435
Poola — <i>Pologne</i> . . . . .	1 186	31	1 217	811	86	897	2 114
Prantsuse — <i>France</i> . . . . .	406	16	422	661	62	723	1 145
Rootsi — <i>Suède</i> . . . . .	5 969	515	6 484	5 244	882	6 126	12 610
Rumeenia — <i>Roumanie</i> . . . . .	—	—	—	5	1	6	6
Saksa — <i>Allemagne</i> . . . . .	7 384	543	7 927	7 059	576	7 635	15 562
Soome — <i>Finlande</i> . . . . .	107 421	—	107 421	91 243	—	91 243	198 664
S.-Britannia — <i>Gr. Bretagne</i> . . . . .	858	56	914	997	90	1 087	2 001
Sveits — <i>Suisse</i> . . . . .	44	6	50	198	23	221	271
Taani — <i>Danemark</i> . . . . .	991	71	1 062	870	143	1 013	2 075
Tšehhoslovakkia — <i>Tchécoslovaquie</i> . . . . .	109	8	117	100	10	110	227
Ungari — <i>Hongrie</i> . . . . .	9	1	10	55	3	58	68
Vene (N.S.V.L.) — <i>U.R.S.S.</i> . . . . .	3 728	118	3 846	12 198	543	12 741	16 587
<b>Kokku — Total</b>	<b>195 280</b>	<b>2 677</b>	<b>197 957</b>	<b>188 981</b>	<b>4 287</b>	<b>193 268</b>	<b>391 225</b>

Tab. 9. Posti, telegraafi, telefoni ja raadio võrgu arenemine 1919—36. a.  
Développement du réseau des établissements de poste, de télégraphe, de téléphone et de T.S.F. en 1919—36.

Aasutiste tüübid — <i>Types des établissements</i>	1./IV 1936	1./IV 1935	1./IV 1931	1./IV 1926	1./I 1921	1./I 1919
Normaaltüübilised asutised — <i>Établissements du type normal</i>	123 <sup>1)</sup>	123 <sup>1)</sup>	123	129	113	82
Eriülesannetega asutised — <i>Établissements du type spécial</i>	21 <sup>2)</sup>	21 <sup>2)</sup>	21	12	10	—
Abasutised — <i>Établissements auxiliaires:</i>						
a) agentuurid — <i>agences</i> . . . . .	602	606	600	403	43	3
b) era telefoniagentuurid — <i>agences téléphoniques privées</i>	5	—	—	—	—	—
c) eraldi asetsevad telefoni kollektiiv-keskjaamad — <i>centrales téléphoniques collectives établies séparément</i> . . . . .	—	20	25	26	7	—
d) postitalud, s. o. kirjatalud telefoni kõnepunktiga — <i>stations rurales de poste, c'est-à-dire fermes de lettres avec un poste téléphonique public</i> . . . . .	963	835	343	—	—	—
e) kirjatalud — <i>fermes de lettres</i> . . . . .	1 968	2 045	2 244	1 029	95	—
f) eraldi asetsevad telefoni kõnepunktid — <i>postes téléphoniques publics établis séparément</i> . . . . .	172	184	265	141	1	—
<b>Kokku — Total</b>	<b>3 854</b>	<b>3 834</b>	<b>3 621</b>	<b>1 740</b>	<b>269</b>	<b>85</b>
Eeltoodud arvude hulgas on — <i>Dans les nombres ci-dessus sont compris:</i>						
Posti talitusepunkte — <i>Des établissements du service postal</i>	3 648	3 603	3 305	1 545	246	85
Telegraafi talitusepunkte — <i>Des établissements du service télégraphique</i>	712	701	474	128	112	82
Telefoni talitusepunkte — <i>Des postes téléphoniques publics</i>	1 841	1 749	1 234	489	131	82
Rautilomeetrite arv — <i>Nombre de km<sup>2</sup>:</i>						
Iga posti talitusepunkti peale — <i>Par établissement postal</i>	10,3	10,4	11,2	24,1	140,8	437,5
Iga telegraafi talitusepunkti peale — <i>Par établissement télégraphique</i>	52,7	53,5	78,4	290,5	332,1	453,5
Iga telefoni kõnepunkti peale — <i>Par poste téléphonique public</i> . . . . .	20,4	21,4	30,1	76,0	283,9	453,5
Elanike arv — <i>Nombre d'habitants:</i>						
Iga posti talitusepunkti peale — <i>Par établissement postal</i>	309	313	335	716	4 500	13 024
Iga telegraafi talitusepunkti peale — <i>Par établissement télégraphique</i>	1 568	1 607	2 335	8 648	9 884	13 501
Iga telefoni kõnepunkti peale — <i>Par poste téléphonique public</i> . . . . .	612	644	897	2 264	8 451	13 501
Erakirjakastid postitraktidel postisaadetiste saamiseks — <i>Boîtes postales privées aux routes postales pour la réception des correspondances</i> . . . . .	227	—	—	—	—	—

<sup>1)</sup> 116 p.-t.-t. kontorit, 1 peapostkontor, 1 peatelegraafikontor, 2 posti-telegraafi kontorit ja 3 iseseisvat linna telefoni võrku — 116 bureaux de poste, de télégraphe et de téléphone, 1 bureau de poste principal, 1 bureau de télégraphe principal, 2 bureaux de poste et de télégraphe et 3 bureaux indépendants de téléphone urbains.

<sup>2)</sup> 3 p.-t.-t. abikontorit, 4 telefoni abikeskjaama, 3 raadiojaama, 1 posti jooksvate arvete büroo, 9 maakonna telegr.-telefoni võrku ja 1 materjalide keskladu — 3 bureaux de poste, de télégraphe et de téléphone auxiliaires, 4 bureaux (stations) téléphoniques auxiliaires, 3 stations radioélectriques, 1 bureau des comptes courants postaux, 9 bureaux des réseaux téléphoniques des districts et 1 dépôt central du matériel.

<sup>3)</sup> 1919—33. a. on arvestatud Vabariigi kõlvuliku maa pindala 37 191 km<sup>2</sup> ja 1 107 059 elanikku (1922. a. rahvaloenduse andmeil), 1934—36. a. 37 515 km<sup>2</sup> ja 1 126 413 elanikku (1934. a. rahvaloenduse andmeil) — Pendant la période de 1919—33 la superficie du terrain utile de la République a été estimée 37 181 km<sup>2</sup> avec 1 107 059 habitants (d'après les données du recensement de 1922); en 1934—36 c'est 37 515 km<sup>2</sup> avec 1 126 413 habitants (d'après les données du recensement de 1934).

Tab. 8. Väilismaadega vahetatud maksulised telegrammid 1935/36. a. — Télégrammes taxés échangés avec l'étranger en 1935/36.

Maad — Pays	Lainud — Expédiés		Tulnud — Reçus		Kokku — Total	
	Teleg. arv Nombre de télégram.	Sõnade arv Nombre de mots	Teleg. arv Nombre de télégram.	Sõnade arv Nombre de mots	Teleg. arv Nombre de télégram.	Sõnade arv Nombre de mots
<b>Euroopa — Europe:</b>						
Austria — Autriche	290	2 913	345	4 827	635	7 740
Belgia — Belgique	741	6 489	896	8 735	1 637	15 224
Bulgaaria — Bulgarie	10	87	30	328	40	415
Danzig — Danzig	512	6 132	632	6 894	1 144	13 026
Gibraltar — Gibraltar	1	9	12	83	13	92
Greeka — Grèce	25	261	75	909	100	1 170
Hispaania — Espagne	33	408	165	1 537	198	1 945
Hollandi — Pays-Bas	901	8 217	921	1 043	1 822	9 260
Iiri — Irlande	13	176	80	662	93	838
Island — Islande	15	208	33	311	48	519
Itaalia — Italie	287	3 923	627	10 043	914	13 966
Läti — Lettonie	7 751	78 423	8 981	93 725	16 732	172 148
Leedu — Lithuanie	734	7 936	964	10 878	1 698	18 814
Luksemburg — Luxembourg	124	1 096	131	1 095	255	2 191
Lõunasaavia — Yougoslavie	9	105	40	417	49	522
Malta — Malte	2	33	1	5	3	38
Norra — Norvège	574	5 379	390	4 048	964	9 427
Poola — Pologne	1 041	1 475	1 946	31 475	2 987	32 550
Portugal — Portugal	87	946	120	891	207	1 837
Prantsuse — France	1 978	24 398	2 724	29 423	4 702	53 821
Rootsi — Suède	4 159	38 846	4 721	49 377	8 880	88 223
Rumeenia — Roumanie	60	821	80	936	140	1 757
Saksa — Allemagne	12 237	100 090	10 341	109 445	22 578	209 635
Soome — Finlande	1 843	18 929	2 823	29 451	4 666	48 380
Suur-Britannia — Gr. Bretagne	9 925	95 408	14 002	151 730	23 927	247 138
Šveits — Suisse	588	5 067	717	7 352	1 305	12 419
Tanni — Danemark	2 236	20 841	3 820	37 505	6 056	58 346
Tšehhoslovakkia — Tchécoslovaquie	882	9 125	957	10 822	1 839	19 947
Türgi — Turquie	17	194	30	373	47	567
Ungari — Hongrie	114	1 265	114	1 406	228	2 671
Vene (N.S.V.L.) — U.R.S.S.	1 647	23 419	3 521	88 470	5 168	111 889
<b>Aasia — Asie:</b>						
Hiina — Chine	18	89	27	212	45	301
India — Indes	4	17	3	21	7	38
Iraan — Iran	1	3	4	39	5	42
Jaapan — Japon	13	81	39	284	52	365
Palestiina — Palestine	132	894	204	1 911	336	2 805
Süüria — Syrie	25	149	41	236	66	385
Aasia muud osad — Autres parties de l'Asie	—	—	5	35	5	35
<b>Aafrika — Afrique:</b>						
Alžeeria — Algérie	23	237	31	214	54	451
Egiptus — Égypte	100	769	115	683	215	1 452
Lõuna-Aafrika — Afrique du Sud	28	172	55	429	83	601
Maroko — Maroc	11	90	30	223	41	313
Tuuesia — Tunisie	3	21	7	34	10	55
Aafrika muud osad — Autres parties de l'Afrique	1	3	62	380	63	383
<b>Ameerika — Amérique:</b>						
Ameerika Ühendriigid — États Unis d'Am.	614	5 071	901	6 275	1 515	11 346
Argentiina — Argentine	45	299	35	220	80	519
Brasiilia — Brésil	23	147	23	181	46	328
Kanada — Canada	—	—	50	385	50	385
Ameerika muud osad — Autres parties de l'Amérique	20	151	17	98	37	249
<b>Austraalia — Australie</b>	60	324	86	783	146	1 107
<b>Kokku — Total</b>	<b>49 957</b>	<b>471 136</b>	<b>61 974</b>	<b>706 839</b>	<b>111 931</b>	<b>1 177 975</b>
1934/35	54 588	554 755	61 521	731 233	116 109	1 285 988
Rohkem (+) või vähem (—) — Augmentation ou diminution %	—4 631	—83 619	+453	—24 394	—4 178	—108 013
	—8,5	—15,1	+0,7	—3,3	—3,6	—8,4

Peale selle on 1935/36. a. transiidina vahetatud 16 041 telegrammi 184 965 sõnaga — En outre, en 1935/36 ont été échangés en transit 16 041 télégrammes avec 184 965 mots.

Tab. 10. Telefoni talituspunktid asukohtade järgi I. IV 1936 — Répartition des postes téléphoniques publics d'après leur établissements I. IV 1936.

Telefoni talituspunktid asukohtade Lieu de fonctionnement des postes téléphoniques	Arv Nombre 1. IV 1936	Arv Nombre 1. IV 1935	Võrdlus 1935. a. Comparativement à l'exercice 1935
Posti-telegraafi-telefoni kontorites — Dans les bureaux de poste, de télégraphe et de téléphone	116	116	—
Telegraafi kontorites — Dans les bureaux de télégraphe	1	1	—
Posti-telegraafi-telefoni abikontorites — Dans les bureaux auxiliaires de poste, de télégraphe et de téléphone	3	3	—
Iseseisvates telefoni keskjaamades — Dans les bureaux indépendants de téléphone	3	3	—
Telefoni abikeskjaamades — Dans les bureaux auxiliaires de téléphone	4	4	—
Posti-telegraafi-telefoni agentuurides — Dans les agences de poste, de télégraphe et de téléphone	156	134	+22
Era telefoniagentuurides — Dans les agences téléphoniques privées	5	—	+5
Telefoni kollektiivkeskjaamades — Dans les stations téléphoniques collectives centrales	—	32	—32
Postiagentuurides — Dans les agences postales	418	437	—19
Postitaludes — Dans les stations rurales de poste	963	835	+128
Raudteekjamaade, vallamajades, tänavate ja teistest kohtades ilma kõnemaksu alamäärä kindlustuseta (Telefoni määrustik § 68) — Dans les gares, les administrations communales et autres locaux sans garantie du montant minimum de recette (Règl. téléph., § 68)	76	111	—35
Mujal kõnemaksu alamäärä kindlustusega (Telefoni määrustik § 69) — Dans d'autres locaux avec garantie du montant minimum de recette (Règl. § 69)	96	73	+23
<b>Kokku — Total</b>	<b>1 841</b>	<b>1 749</b>	<b>+92</b>

Tab. 11. Postiasutiste võrk maakondade järgi 1. IV 1936 — Réseau des établissements de poste par districts au 1. IV 1936.

Maakonnad Districts	Maapind Superficie en km <sup>2</sup>	Kõlbulik maa Terrain utile en km <sup>2</sup>	Valdade arv Nombre des communes	Elanike arv (1935. a.) Nombre d'habitants (en 1935)	Postkontorite arv Nombre de bureaux postaux	Postiagentuuride arv Nombre d'agences postales	Postiasutisid kokku Nombre total d'établissements de poste	Kirjatalude arv Nombre de stations rurales de poste	Kokku Total	Iga postipunkti kohta Par chaque étab- lissement de poste		Elanike arv iga postipunkti kohta maal ilma linnadeta Nombre d'habitants par établis- sements de poste à la campagne, à l'exception des villes
										tegevuse piirkond km <sup>2</sup> (kõlbulik maa-ala) ryaon d'activité en km <sup>2</sup> (terrain utile)	elanike arv nombre d'habitants	
Viru . . . . .	7 387	5 267	40	146 318	22	66	88	464	552	9,5	265	204
Järva . . . . .	2 986	2 446	20	58 954	12	35	47	192	239	10,2	247	205
Harju . . . . .	5 683	4 768	44	243 122	16(4 <sup>1</sup> )	96	116	377	493	9,7	493	181
Lääne . . . . .	4 780	4 175	34	75 039	9	60	69	310	379	11	195	186
Saare . . . . .	2 964	2 506	18	55 851	6	26	32	187	219	11,4	255	234
Pärnu . . . . .	5 228	4 010	41	94 653	13	79	92	275	367	10,9	268	202
Viljandi . . . . .	4 057	3 208	37	74 993	8	50	58	201	259	12,4	289	233
Tartu . . . . .	7 019	5 155	64	181 296	17	84	101	476	577	8,9	314	212
Valga . . . . .	1 511	1 351	19	39 278	4	27	31	80	111	12,1	354	232
Võru . . . . .	4 043	3 125	42	83 145	7	59	66	264	330	9,5	252	235
Petseri . . . . .	1 891	1 504	11	64 712	5	12	17	105	122	12,3	530	495
Rahvaloendusel eriti arvestatud . . . . .	—	—	—	9 052	—	—	—	—	—	—	—	—
<b>Kokku — Total</b>	<b>47 549</b>	<b>37 515</b>	<b>370</b>	<b>1 126 413</b>	<b>119(4<sup>1</sup>)</b>	<b>594</b>	<b>717</b>	<b>2 931</b>	<b>3 648</b>	<b>10,3</b>	<b>309</b>	<b>218</b>

Võrreldes 1934/35. aastaga rohkem (+) või vähem (—) — Com-  
parativement à l'exercice de 1934/35 augmentation ou diminution

—6 (1%)      —6 (1%)      +51 (1,1%)      +45 (1,2%)

1) Tallinnas 3 abipostkontorit ja posti jooksvate arvete büroo — A Tallinn il y a 3 bureaux de poste auxiliaires et 1 bureau des comptes courants postaux.

2) Petserimaal rahvas elab tihedalt, keskmiselt iga km<sup>2</sup> peale 40 elanikku — La densité de la population à Petseri est plus grande — 40 habitants par km<sup>2</sup> par moyenne.

Tab. 12. Agentuuride arv maakondade ja asukohtade järgi 1. IV 1936.  
Agences par districts, avec indication du local, où elles étaient établies le 1. IV 1936.

Maakonnad Districts	Vallamajas Administrations communales	Raudteejaamas Gares	Koolimajas Écoles	Pihivalves ja kaitsesõjaväe Postes de gardes front. et militaires	Tärvitajate ühinguks Sociétés coopérat. de consommant.	Pimainiinguks Sociétés coopérat. lactières	Politseis Postes de police	Tuletornis Phares	Metsaametis Postes de l'Adminis- tration des forêts	Sanatooriumis Sanatoriums	Seltsimajas Maison des asso- ciations	Apteegis Pharmacies	Erakaupluses Boutiques privées	Erakorteris Logement privés	Kokku — Total
Viru . . . . .	22	14	7	3	11	—	—	—	2	—	—	1	3	3	66
Järva . . . . .	12	10	2	—	3	3	—	—	1	—	—	—	2	2	35
Harju . . . . .	33	30	12	1	5	2	1	1	—	1	1	—	14	4	96
Lääne . . . . .	24	11	5	—	5	1	—	1	—	—	1	1	5	6	60
Saare . . . . .	13	—	3	—	2	1	—	2	—	—	—	—	2	3	26
Pärnu . . . . .	29	21	3	—	1	13	—	—	1	—	—	—	2	3	79
Viljandi . . . . .	20	6	3	—	4	8	—	—	3	—	—	—	3	3	50
Tartu . . . . .	44	13	5	—	2	6	1	—	2	—	1	—	6	4	84
Valga . . . . .	10	9	—	—	1	1	—	—	—	1	—	—	4	1	27
Võru . . . . .	32	12	5	—	—	5	—	—	—	—	—	—	2	3	59
Petseri . . . . .	6	2	—	1	1	—	1	—	—	—	—	—	1	—	12
<b>Kokku — Total</b>	<b>245</b>	<b>128</b>	<b>45</b>	<b>5</b>	<b>35</b>	<b>40</b>	<b>3</b>	<b>4</b>	<b>9</b>	<b>2</b>	<b>3</b>	<b>3</b>	<b>40</b>	<b>32</b>	<b>594</b>

Telefoniagentuurid — Agences téléphoniques.															
Viru . . . . .	9	2	—	—	1	1	—	—	1	—	—	—	1	2	17
Järva . . . . .	—	5	—	—	1	—	—	—	—	—	—	—	—	—	6
Harju . . . . .	12	4	—	—	2	—	—	—	1	—	1	—	1	3	24
Lääne . . . . .	8	2	—	—	1	—	—	—	—	—	—	—	—	—	11
Saare . . . . .	7	—	—	—	—	—	—	—	—	—	—	—	—	—	7
Pärnu . . . . .	12	3	—	—	1	2	—	—	—	—	—	—	2	1	21
Viljandi . . . . .	11	1	3	—	2	2	—	—	1	—	—	—	—	1	21
Tartu . . . . .	21	3	—	—	1	—	—	—	1	—	—	—	1	1	23
Valga . . . . .	3	4	—	—	—	—	—	—	1	1	—	1	1	—	11
Võru . . . . .	7	2	—	—	—	—	—	—	—	—	—	—	1	—	10
Petseri . . . . .	—	—	—	—	—	—	—	—	—	—	—	—	—	—	—
<b>Kokku — Total</b>	<b>90</b>	<b>26</b>	<b>3</b>	<b>—</b>	<b>9</b>	<b>5</b>	<b>—</b>	<b>—</b>	<b>5</b>	<b>1</b>	<b>1</b>	<b>1</b>	<b>7</b>	<b>8</b>	<b>156<sup>1</sup></b>

1) 148 telefoniagentuuri asuvad postiagentuuride juures, kuna 8 agentuuri tegutsevad iseseisvalt (Harjumaal 2 — Klooga ja Vasalemma, Virumaal 1 — Viru-Nigula, Tartumaal 1 — Kudina, Viljandimaal 3 — Kaarli, Paabo ja Pirmastu ja Pärnumaal Massiaru — 148 agences téléphoniques sont établies auprès des agences postales; 8 agences sont établies séparément (à Harju — 2, à Viru — 1, à Tartu — 1, à Viljandi — 3 et à Pärnu 1).



Tab. 14. Postiametkonna tulud ja kulud 1935/36. a. (kr) — Recettes et dépenses de postes, des télégraphes et des téléphones (kr).

Kuu Mois	Tulud — Recettes					Kulud — Dépenses			Tulud võrreldes kulddega rohkem (+) või vähem (—) Augmentation ou diminution des recettes en comparaison avec les dépenses
	Post Postes	Telegraaf ja raadio Télégraphe et radio	Telefon Téléphone	Muud tulud Autres recettes	Kokku Totaux	Korralised Ordinaires	Erakorralised Extraordinaires	Kokku Totaux	
Aprill . . . . .	225 867	29 425	165 420	1 493	422 205	101 005	—	101 005	+321 200
Mai . . . . .	191 011	24 408	169 055	780	385 254	282 076	—	282 076	+103 178
Juuni . . . . .	186 233	27 548	221 958	658	436 397	288 486	—	288 486	+147 911
Juuli . . . . .	205 133	24 691	226 285	1 064	457 173	326 571	—	326 571	+130 602
August . . . . .	189 384	33 112	175 722	891	399 109	381 987	—	381 987	+17 122
September . . . . .	202 337	24 841	168 782	1 601	397 561	337 674	22 829	360 503	+37 058
Oktoober . . . . .	216 900	33 101	176 023	3 912	429 936	315 082	—	315 082	+116 854
November . . . . .	212 090	29 726	176 341	3 318	421 475	286 071	5 000	291 071	+130 404
Detsember . . . . .	248 676	30 643	229 536	3 297	512 152	252 472	—	252 472	+259 680
Jaanuar . . . . .	223 602	29 075	228 563	2 403	483 643	343 674	—	343 674	+139 969
Veebruar . . . . .	224 063	37 831	180 040	1 041	442 975	289 944	606	290 550	+152 425
Märts . . . . .	278 237	30 224	199 299	5 387	513 147	494 405	2 042	496 447	+16 700
Kulud lahtijäetud krediidist peale 1. IV 1936 . . . . .	—	—	—	—	—	4 888	—	4 888	—4 888
<b>Kokku — Total</b>	<b>2 603 533</b>	<b>354 625</b>	<b>2 317 024</b>	<b>25 845</b>	<b>5 301 027</b>	<b>3 702 335</b>	<b>30 477</b>	<b>3 732 812</b>	<b>+1 568 215</b>
1934/35 . . . . .	2 336 350	337 807	2 126 150	30 233	4 830 540	3 646 279	232 522	3 878 801	+951 739
Rohkem (+) või vähem (—) Augmentat. ou diminution %	+267 183 +11,4	+16 818 +5,0	+190 874 +9,0	—4 388 —14,5	+470 487 +9,7	+56 056 +1,5	—202 045 —86,9	—145 989 —3,8	+616 476 +64,8

Tab. 15. Posti-telegraafi-telefoni tasuvus 1935/36. a. — Résultat financier des postes, télégraphes et téléphones en 1935/36.

Kulud — Dépenses	Summa — Somme kr	Tulud — Recettes	Summa — Somme kr
Eelarve kulud — Dépenses budgétaires . . . . .	3 732 812,09	Tulud postist, telegraafist ja raadiost ning telefonist — Recettes de la poste, du télégraphe, du radio et du téléphone . . . . .	5 275 182,46
Varanduste kapitali % — Intérêts du capital investi dans les installations et le matériel . . . . .	827 115,05	Muud tulud — Autres recettes . . . . .	25 844,32
Operatsiooni kapitali % — Intérêts du fonds de roulement . . . . .	10 500,—	Eelarve krediidist juuresoetatud varandus — Matériel acquis pour le compte des sommes budgétaires . . . . .	234 528,03
Puhaskasu — Revenu net . . . . .	965 127,87		
<b>Kokku — Total</b>	<b>5 535 554,81</b>	<b>Kokku — Total</b>	<b>5 535 554,81</b>

Tab. 16. Kulude läbikääk ja eelarve (kr) — Dépenses budgétaires (en kr).

Eelarve jaotus Subdivisions de budget	Kulude nimetus Dénomination des dépenses	1935/36 eelarve Budget	1935/36 kuld Dépenses	Ülejääk Solde	
					Peatükk Chapitr.
IV.	<b>Korralised kulud — Dépenses ordinaires.</b>				
	1	Teenistusetasu — Traitements et salaires . . . . .	1 955 095	1 946 935	8 160
	2	Ametsõidud — Voyages de service . . . . .	19 500	17 760	1 740
	3	Ametnikkude ja teenijate toetus — Subventions aux employés . . . . .	114 800	113 852	948
	5	Ametnikkude ja teenijate varustus — Équipement des employés . . . . .	34 895	34 861	34
	7	Juriidiline abi ja kohtukulud — Conseil juridique et frais judiciaires . . . . .	100	5	95
	8	Kantsleikulud — Frais de chancellerie . . . . .	56 650	56 616	34
	9	Majapidamine — Frais d'économie . . . . .	133 700	132 399	1 301
	10	Avalikud maksud ja kohustused — Impôts et droits . . . . .	9 300	9 278	22
	11	Veokulud — Frais de transport . . . . .	511 140	503 164	7 976
	12	Vallasvara — Mobilier . . . . .	21 500	21 475	25
	14	Hoonete remont — Réparations de bâtiments . . . . .	38 000	37 990	10
	23	Väärtmärkide valmistamine — Impression des timbres d'affranchissement . . . . .	22 500	22 500	—
	34	Hariduslikud kulud — Frais d'instruction . . . . .	150	143	7
	40	Kodifikatsioon ja kirjastamine — Codification et éditions . . . . .	9 000	9 000	—
	72	Telegraafi ja telefoni korrahoid ja arendamine — Maintien et développement du télégraphe et du téléphone . . . . .	636 615	636 027	588
	84	Rahvusvahelised maksud — Paiements internationaux . . . . .	151 200	151 200	—
	90	Segakulud — Frais divers . . . . .	9 300	9 130	170
		<b>Kokku korraline — Total des dépenses ordinaires . . . . .</b>	<b>3 723 445</b>	<b>3 702 335</b>	<b>21 110</b>
	<b>Erakorralised kulud — Dépenses extraordinaires.</b>				
1	Telefonijaama laiendamine — Perfectionnement du central téléphonique . . . . .	25 478	25 477	1	
2	Posti-telegraafi-telefoni hoonete soetamine — Acquisition des bâtiments postales, télégraphiques et téléphoniques . . . . .	5 000	5 000	—	
	<b>Kokku erakorralisi — Total des dépenses extraordinaires</b>	<b>30 478</b>	<b>30 477</b>	<b>1</b>	
	<b>Üldse — Total général . . . . .</b>	<b>3 753 923</b>	<b>3 732 812</b>	<b>21 111</b>	

Tab. 17. Postiametkonna 1935/36. a. bilans — Bilan de l'Administration des Postes, Télégraphes et Téléphones.

Aktiva — Actif	Seis 1. IV 1935. a. Bilan au 1 IV 1935	Läbikäik 1935/36 Mouvement en 1935/36		Seis 31. III 1936 Bilan au 31 III 1936	Passiva — Passif	Seis 1. IV 1935 Bilan au 1. IV 1935	Läbikäik 1935/36 Mouvement en 1935/36		Seis 31. III 1936 Bilan au 31. III 1936
		Deebet Débit	Kreedit Crédit				Deebet Débit	Kreedit Crédit	
<b>1. Varandused ja väärtused — Biens et valeurs.</b>									
Maa-alad — Terrains . . . . .	287 548,85	2 438,—	158,37	289 828,48	Varanduste kapital — Valeur des biens . . .	11 411 931,23	2 108 572,50	2 512 570,50	11815 929,23
Hooned — Bâtimens . . . . .	1 890 571,36	95 810,—	34 860,50	1 951 520,86	Operatsiooni fond materjalide muretsemiseks Fonds de roulement pour l'acquisition de matériel	150 000,—	—	—	150 000,—
Inventar — Mobilier . . . . .	643 572,10	51 822,05	20 609,64	674 784,51	Postimaksuvahendite väärtus — Valeur des estampilles d'affranchissement postales . . .	2 931 022,54	2 067 158,73	1 973 582,46	2 837 446,27
Telegraafi-telefoni liinid, kaablid ja juhtmed Lignes, câbles et conducteurs télégraphiques et téléphoniques . . . . .	4 640 014,55	169 352,85	—	4 809 367,40	<b>2. Riigitulud ja kulude eelarve — Revenus d'Etat de budget des dépenses.</b>				
Ametkonna asutiste ja abonentide teenistusse rakendatud telegr.-telef. abinõud (tehniline inventar) — Outillage télégraphique et télé- phonique des établissements télégraphiques et télé- phoniques et des abonnés (mobilier tech- nique) . . . . .	2 542 266,79	300 701,62	159 556,37	2 683 412,04	Ametkonna kassade tulud 1934/35. a. cest — Recettes des caisses pour 1934/35 . . . . .	291 174,15	—	—	291 174,15
Telegr.-telef. tööriistad — Outils et ustensiles télégraphiques et téléphoniques . . . . .	128 558,74	12 061,25	7 420,14	133 199,85	Ametkonna kassade tulud 1935/36. a. cest — Recettes des caisses pour 1935/36 . . . . .	—	359,83	5 301 386,61	5 301 026,78
Raadioseaded (mastid, antennid ja jaamade sisseseaded) — Installations radioélectriques (mâts, antennes et installations des stations)	195 174,13	9 797,37	3 832,10	201 139,40	Riigitulude eelsummad — Avances des recettes Riigitulude võlad — Dettes à rembourser . . .	6 909,36	48 207,32	47 203,84	5 905,88
Mitmesugused materjalid ja tarbeasjad — Ma- tériel et outils divers . . . . .	1 084 224,71	1 870 587,86	1 882 135,38	1 072,676,69	1934/35 kulude eelarve — Budget des dépenses 1934/35 . . . . .	59 590,78	26 371,09	24 480,50	57 700,19
Postimaksuvahendid — Estampilles d'affran- chissement postales . . . . .	2 931 022,54	1 973 582,46	2 067 158,73	2 837 446,27	1935/36 kulude eelarve — Budget des dépenses 1935/36 . . . . .	144 725,—	144 725,—	—	—
					<b>3. Muud passivad — Autres postes du passif.</b>				
<b>2. Rahaline seis — Actif disponible.</b>					Posti jooksvate arvete summad — Montant des comptes du service des chèques postaux	809 860,34	26 294 652,75	26 116 365,24	631 572,83
Ametkonna kassad — Caisse . . . . .	189 074,—	83 212 224,11	83 181 141,03	220 157,08	Transferts summad — Mont. des mand. de poste	48 345,07	34 329 792,92	34 328 143,88	46 696,03
Arved pankades — Comptes aux banques . . .	888 192,15	20 445 761,62	20 955 258,87	378 694,90	Tagatissummad — Cautionnement . . . . .	26 203,44	43 843,05	39 612,25	21 972,64
Avansid — Avances . . . . .	341 627,39	790 262,32	418 349,60	713 540,11	Tolliametkonna deposiitsummad — Sommes de douane flottantes . . . . .	301,76	4 885,74	5 049,25	465,27
Eelarve kulud — Dépenses budgétaires . . .	—	3 910 403,13	182 479,04	3 727 924,09	Maksudevalitsuse deposiitsummad — Sommes flottantes de l'Administration des impôts . . .	300,—	3 350,—	3 451,—	401,—
Eelarve krediidid — Crédits budgétaires . . .	144 725,—	3 800 801,53	3 919 527,62	25 998,91	Tollimaksude summad — Droits de douane . .	46 316,32	563 688,58	573 768,36	56 396,10
Riigikassa tulud — Recettes de la caisse d'Etat	—	5 255 206,01	157,11	5 255 048,90	Piiritusemonopoli tulude summad — Droits de monopole d'Etat sur l'alcool . . . . .	32 655,85	407 886,08	420 256,24	45 026,01
Võlgnikud — Débiteurs . . . . .	59 590,78	45 775,80	47 666,39	57 700,19	Raadio ringhääli kasutamismaksude summad Sommes flottantes du service de radio-diffusion	15 526,73	331 359,16	332 794,42	16 961,99
Laenuid — Prêts . . . . .	150 000,—	—	—	150 000,—	Eesti Panga agentuuride summad — Sommes des agences de la Banque d'Estonie . . . . .	54 940,84	710 235,91	723 648,46	68 353,39
					Riigihoiukassa agentuuride summad — Som- mes des agences de la Caisse d'Epargne d'Etat	46 709,85	850 546,70	836 233,86	32 397,01
					Ajalehtede büroo summad — Sommes pour l'abonnement aux journaux . . . . .	38 545,32	118 528,60	116 787,31	36 804,03
					Frankosedelite summad — Arrhes pour des en- vois postaux franc de droit . . . . .	421,29	582,54	714,45	553,20
					Üleminevad summad — Autres sommes flot- tantes . . . . .	683,22	785,37	443,72	341,57
					Tempelmaksude summad — Droits de timbre	—	—,75	—,75	—
					Riigi loteriipiletite müügi summad — Sommes reçues de la vente des billets de la lotterie d'Etat	—	261 819,89	273 213,—	11 393,11
<b>Kokku — Total</b>	<b>16116 163,09</b>	<b>121 946 587,48</b>	<b>112 880 310,89</b>	<b>25182 439,68</b>	<b>Kokku — Total</b>	<b>16116 163,09</b>	<b>68317 352,51</b>	<b>77383 629,10</b>	<b>25182 439,68</b>

Tab. 18. Postiametkonna tegelik isikkond (ühes postivalitsusega).  
Personnel effectif de l'administration de P. T. T. (y compris la Direction Générale).

Liigid	1935/36. a. lõpul A la fin de 1935/36			1934/35. a. lõpul A la fin de 1934/35			Vahe + või — Différence + ou —		
	Mehi Du sexe masculin	Naisi Du sexe féminin	Kokku Total	Mehi Du sexe masculin	Naisi Du sexe féminin	Kokku Total	Mehi Du sexe masculin	Naisi Du sexe féminin	Kokku Total
<b>I. Ametnikud — Fonctionnaires:</b>									
1. Administratsiooni ja eksploatatsiooni alal — Pour la branche de l'administration et de l'exploitation . . . . .	520	424	944	520	419	939	—	+5	+5
2. Tehnika alal — Pour la branche technique . . . . .	208	—	208	207	—	207	+1	—	+1
<b>Kokku — Total</b>	<b>728</b>	<b>424</b>	<b>1 152</b>	<b>727</b>	<b>419</b>	<b>1 146</b>	<b>+1</b>	<b>+5</b>	<b>+6</b>
<b>II. Vabateenijad — Employés subalternes:</b>									
1. Eksploat. alal — Pour la branche de l'exploitation . . . . .	361	31	392	356	34	390	+5	—3	+2
2. Tehnika alal — Pour la branche technique . . . . .	86	—	86	82	—	82	+4	—	+4
<b>Kokku — Total (1+2)</b>	<b>447</b>	<b>31</b>	<b>478</b>	<b>438</b>	<b>34</b>	<b>472</b>	<b>+9</b>	<b>—3</b>	<b>+6</b>
<b>3. Ameti kandidaadid — Aspirants:</b>									
a) Posti-telegr.-telef. alal — Pour le service de P. T. T. . . . .	—	3	3	—	5	5	—	—2	—2
b) Telegr. telef. tehnika alal — Pour le service technique de P. T. T.	9	—	9	3	—	3	+6	—	+6
<b>Kokku — Total (3)</b>	<b>9</b>	<b>3</b>	<b>12</b>	<b>3</b>	<b>6</b>	<b>8</b>	<b>+6</b>	<b>—2</b>	<b>+4</b>
<b>4. Mitmesugused alalised tööhõud (autojuhid, posti pealelaadijad jne.) — Différents agents occupés en permanence (chauffeurs, chargeurs de poste, etc.) . . . . .</b>									
	29	5	34	27	6	33	+2	—1	+1
<b>Kokku vabateenijaid — Total des employés subalternes</b>	<b>485</b>	<b>39</b>	<b>524</b>	<b>468</b>	<b>45</b>	<b>513</b>	<b>+17</b>	<b>—6</b>	<b>+11</b>
<b>Kõik kokku — Total</b>	<b>1 213</b>	<b>463</b>	<b>1 676</b>	<b>1 195</b>	<b>464</b>	<b>1 659</b>	<b>+18</b>	<b>—1</b>	<b>+17</b>

Tab. 19. Postivalitsuse isikkonna arvatelu 1935/36. a.  
Tableau de calcul du personnel de la Direction Générale des Postes, Télégraphes et Téléphones pour 1935/36.

Töö objektid (rühmad) — Objets de travail (groupes)	Arv aastas Nombre annuel	Ünik Unités	Ühikuid aastas Nombre annuel des unités
Tulnud ja läinud kirjad — 1 kiri — Lettres reçues et issues — 1 lettre . . . . .	177 834	50	8 891 700
Võõrkeelsed kirjad ja rahvusv. arved — 1 kiri või 1 arve — Equivalent supplémentaire pour des lettres en langues étrangères ou des comptes internationaux — 1 lettre ou 1 compte . . . . .	21 194	50	1 059 700
Masinalkirjutamine — 1 lõhk — Dactylographie — 1 coup . . . . .	23 899 400	0,12	2 867 928
Paljundamine — 1 lhk. — Multiplication — 1 page . . . . .	394 335	1,5	591 503
Joonestamine — 1 joonis — Dessin — 1 dessin . . . . .	2 006	620	1 243 720
Kopeerimine — 1 leht — Ponçage — 1 feuille . . . . .	821	90	73 890
Sissekanded käsiraamatuisse — 1 sissekanne või rida — Inscriptions dans les manuels — 1 inscription ou 1 ligne . . . . .	84 158	50	4 207 900
Lepingute sõlmimised — 1 leping — Passage des contrats — 1 contrat . . . . .	651	380	247 380
Nõudmised — 1 nõudmine — Demandes, réclamations, commandes — 1 demande . . . . .	9 581	80	766 480
Krediidi avamised ja uuendamised — 1 avamine — Ouvertures et renouvellements des crédits — 1 ouverture . . . . .	3 997	40	159 880
Soetamised ja müütmised — 1 soet. või müümine — Acquisitions et ventes — 1 acquis ou vente . . . . .	762	1 000	762 000
Maksmised — 1 maksmine — Versements — 1 versement . . . . .	14 119	30	423 570
Eelarved — 1 asutis — Budgets — 1 établissement . . . . .	138	2 250	310 500
Tehniliste tööde eelarved — 1 eelarve — Exposés des travaux techniques — 1 exposé . . . . .	135	5 260	710 100
Projektid, skeemid j.n.e. — 1 projekt j.n.e. — Projets, schémas etc. — 1 projet etc. . . . .	166	1 940	322 040
Tõlkimine — 1 lhk. — Traduction — 1 page . . . . .	245	1 350	330 750
Kongresside j.n.e. dok. läbitöötamine — 1 lhk. — Études des documents des congrès etc. — 1 page aruanded — 1 asutis — Rapports — 1 établissement . . . . .	5 925	140	829 500
Üksikud aruanded — 1 aruanne — Rapports particuliers — 1 rapport . . . . .	138	15 300	2 111 400
Statistika aruanded — 1 asut. — Rapports statistiques — 1 établissement . . . . .	8 639	370	3 196 430
Kontrollimised — 1 rahakaart — Contrôle — 1 mandat de poste . . . . .	198	7 500	1 035 000
Väljavõtted — 1 väljavõtt — Extraits — 1 extrait . . . . .	1 162 072	4,3	4 996 010
Sissekanded abiraamatuisse — 1 sissekanne — Inscriptions dans les aidemanuels — 1 inscription . . . . .	1 865	75	139 875
	50 188	55	2 760 340
<b>Normitud tööd kokku — Travaux normés total</b>	—	—	<b>38 038 496</b>
6% normimata töödeks — 6% pour des travaux non-normés . . . . .	—	—	2 282 309
Ajaliselt registreeritavad tööd — Travaux évalués seulement par le temps . . . . .	11 041	360	3 974 760
<b>Kokku — Total</b>	—	—	<b>44 295 565</b>
8% kirjade koostamiseks ja loovaks tööks — 8% pour la composition des lettres et les travaux d'initiative	—	—	3 543 645
<b>Töödel kokku — Total de travaux</b>	—	—	<b>47 839 210</b>
6% administratsiooniks — 6% pour l'administration . . . . .	—	—	2 870 352
<b>Kõik kokku — Total</b>	—	—	<b>50 709 562</b>
Tööhõude vaja — Employés nécessaires (:650 000) . . . . .	—	—	78,01
1934/35 . . . . .	—	—	77,27
1935/36. a. rohkem — Augmentation . . . . .	—	—	+0,74
	—	—	+0,9

Tab. 20. Postiametkonna asutiste isikkonna arvutelu 1935/36. a.  
Tableau de calcul du personnel des établissements postaux, télégraphiques et téléphoniques pour l'exercice 1935/36.

## I. POST — POSTE.

Saadetiste või töö nimetus Designation des envois ou des travaux	Asutiste oma saadetiste arv Nombre des envois originaires ou à destination des établissements			Ekviva- lent Équivalent	Töö- ühikud Unités du travail	Läbivate saadetiste arv Nombre des envois en transit	Ekviva- lent Équiva- lent	Tööühikud Unités du travail		
	Tulnud Reçus	Läinud Expédiés	Kokku Total							
Lihtsaadetised — Envois ordinaires . . . . .	26 664 148	26 389 759	53 053 907	1	53 053 907	12 931 955	1	12 931 955		
Ajalehed ja aja- kirjad — Jour- naux et écrits périodiques	9 720 952	—	9 720 952	1	9 720 952	4 969 459	1	4 969 459		
	—	20 644 550	20 644 550	0,2	4 128 910					
Tähtsaadetised — Envois recommandés . . . . .	793 034	818 108	1 611 142	14	22 555 988	274 782	8	2 198 256		
Juuremaksu-saadetised, registreeritud — En- vois insuffisamment affranchis	119 871	57 802	177 673	14	2 487 422	—	—	—		
Tollialused lihtsaadetised — Envois ordinaires à soumettre à la douane	39 212	—	39 212	14	548 968	—	—	—		
Ametkirjad, frankeerimata, vastuvõtmine — Lettres admises au crédit	—	—	2 464 134	1	2 464 134	—	—	—		
Postpakid { sisemaalsed — internes . . . . .	48 681	59 070	107 751	45	4 848 795	46 191	15	692 865		
Colis postaux { välismaalsed — internatio- naux . . . . .	33 338	8 689	42 027	50	2 101 350					
Väärtkirjad Lettres avec valeur dé- clarée	sisemaised internes	tulnud	145 876	—	145 876	20	2 917 520	18 081	8	144 64
		läinud	—	160 762	160 762	45	7 234 290			
	välismai- sed — inter- nationales	tulnud	4 297	—	4 297	20	85 940			
	läinud	—	5 489	5 489	60	329 340				
Rahakaardid Mandats de poste	sisemaised internes	tulnud	552 576	—	552 576	30	16 577 280	97 796	8	782 368
		läinud	—	568 470	568 470	20	11 369 400			
	välismai- sed — inter- nationaux	tulnud	17 326	—	17 326	30	519 780			
	läinud	—	17 126	17 126	45	770 670				
Posti jooksva arve sisemaksu kaardid — Avis Bulletins de versements du service des chèques postaux	—	—	254 681	20	5 093 620	—	—	—		
Posti jooksva arve väljamaksu kaardid või tšekid — Mandats de paiement ou chèques postaux	37 271	—	37 271	30	1 118 130	—	—	—		
Posti jooksvale arvele kantud rahakaardid — Mandats de poste inscrits au crédit du compte courant postal	51 837	—	51 837	10	518 370	—	—	—		
Tollimine Dédouane- ment	postpakid — colis postaux	kirjad ja ristpaelad — lettres et envois sous bande . . . . .	35 769	730	36 499	170	6 204 830	—	—	—
		pispaketid — petits paquets väärtkirjad — lettres avec va- leur déclarée . . . . .	27 781	—	27 781	80	2 222 480	—	—	—
	Ajalehtede telli- mised — Sous- criptions aux journaux	sisemaalsed — internes . välismaalsed — interna- tionaux . . . . .	—	—	149 020	65	9 686 300	—	—	—
			—	—	14 615	85	1 242 275	—	—	—
Ajalehti ja ajakirju jaotatud ajalehtede büroos Journaux et écrits périodiques assortis au bureau d'échange des journaux . . . . .	395 979	—	395 979	2	701 958	—	—	—		
Välismaalse postiabonemendi korras saadud ajalehti ja ajakirju jaotatud sihtasutistes Journaux et écrits périodiques reçus sous le régime de l'abonnement postal, distribués aux établissements de destination . . . . .	450 235	—	450 235	1	450 235	—	—	—		
Linnalisi saadetisi väljastatud — Envois grevés de remboursement distribués . . . . .	22 008	—	22 008	40	880 320	—	—	—		
Tollialuseid saa- detisi väljastatud Envois soumis à la douane distri- bués	kirjad — lettres	ristpaelad — envois sous bande . . . . .	421	—	421	40	16 840	—	—	—
		pispaketid — petits pa- quets . . . . .	18 769	—	18 769	40	750 760	—	—	—
	väärtkirjad — lettres avec valeur déclarée . . . . .	—	228	—	228	40	9 120	—	—	—
		—	—	—	—	40	—	—	—	—
Lihtpostkimbud ja ajalehtede pakid — Liasses de correspondance ordinaire et paquets de journaux	—	—	—	—	—	876 108	1	876 108		
Tähtpostkimbud — Liasses de correspondance recommandée . . . . .	—	—	—	—	—	22 879	8	183 032		
Kottisaadetised — Dépêches closes . . . . .	—	—	—	—	—	46 229	15	693 435		
<b>Kokku — Total</b>					<b>17 071 284</b>			<b>33 472 126</b>		

:840 000 = 203,25

:840 000 = 27,94

231,19 ametnikku — employés  
sellele juurde — en plus

20% = 46,23 postilijoni — facteurs.

Tab. 20 (järg 1).

Töö nimetus Designation des travaux	Asutiste oma saadetiste arv Nombre des envois originaires ou à destination des établissements			Ekvi- valent Équi- valent	Tööühikud — Unités	
	Tulnud Reçus	Läinud Expédiés	Kokku Total		Ametnikel Pour les employés	Postiljonel Pour les facteurs
Välisvahetusasutises välismaaliste postpakside vahetusega seotud erilised tööd — <i>Travaux spéciaux que comporte l'échange des colis postaux internationaux dans le bureau d'échange.</i>						
Estistise tulnud välismaalised postpakid — <i>Colis postaux à destination de l'Estonie</i>	33 220	—	33 220	45	494 900	—
Estist läinud välismaalised postpakid — <i>Colis postaux originaires de l'Estonie</i>	—	8 731	8 731	70	611 170	—
Transiit postpakid — <i>Colis postaux en transit</i>	—	—	4 292	20	85 840	—
Välisvahetusasutises välismaaliste rahakaartide vahetusega seotud tööd — <i>Travaux qui comportent l'échange des mandats de poste internationaux dans le bureau d'échange.</i>						
Am. Ühendriige, Inglismaa ja NSVL rahakaardid — <i>Mandats de poste de U.S.A., Grande-Bretagne et U.R.S.S.</i>	—	—	4 430	95	420 850	—
Teiste maade rahakaardid — <i>Mandats de poste des autres pays</i>	—	—	20 989	40	1 199 560	—
Ajalehtede büroos — <i>Dans le bureau d'échange du journaux:</i>						
Tellimisi täidetud — <i>Abonnements effectués</i>	—	—	26 107	85	2 219 095	—
Kassecrimistoiimingud sihtasutuses ja saadetiste likvideerimine või väljastamata jäänud saadetise tagasisaatmise toimingud, iga võla- või maksukohustus eraldi — <i>Recouvrement dans le bureau destinataire et liquidation des envois ou réexpédition des envois non recouverts, pour chaque titre à recouvrer</i>	—	—	195	50	9 750	—
Posti jooksvate arvete büroo tööd — <i>Travaux du bureau des chèques postaux:</i>						
Sissemaksud — <i>Versements</i>	}	harilikud — <i>ordinaires</i>	233 260	45	10 496 700	—
		riigimaksude alal — <i>des revenus d'État</i>	13	25	325	—
		raudtee tulude alal — <i>des revenus des chemins de fer</i>	41 323	10	413 230	—
Väljamaksud — <i>Paiements</i>	}	väljamaksukaardid — <i>bulletins de paiement</i>	20 667	45	930 015	—
		kassatšekid — <i>chèques de caisse</i>	16 509	40	660 360	—
Ülekanded — <i>Virements</i>	—	2 633	40	105 320	—	
Mitmesugused operatsioonid — <i>Opérations diverses</i>	—	—	2 416	20	48 320	—
<b>Kokku — Total</b>					<b>17 695 435</b>	= 21,07 am.
Asutiste oma saadetiste töö — <i>Travaux que comportent les envois originaires et à destination des établissements</i>	203,25 + 21,07 = 224,32 am. — employés					
Läbivate saadetiste töö — <i>Travaux que comportent les envois en transit</i>						
<b>Kokku — Total</b>					<b>46,23 postilj. — facteurs</b>	
					<b>252,26 am. — employés</b>	
					<b>46,23 postilj. — facteurs</b>	

Töö nimetus Designation des travaux	Arv — Nombre		Ekvi- valent Équivalent	Tööühikute arv Nombre des unités	
	Ametn. Employés	Postilj. Facteurs		Ametn. Employés	Postilj. Facteurs
Postivedu või vahetamine — <i>Transport et échange de la poste:</i>					
Päevatunnid — <i>Heures de jour</i>	60 893,94	49 931,20	400	24 357 576	19 972 480
Öötunnid — <i>Heures de nuit</i>	49 942,66	14 388,97	600	29 965 596	8 633 382
<b>Kokku — Total</b>				<b>54 323 172</b>	<b>28 605 862</b>
				:840 000	:840 000
				=64,79 am.	=34,05 post. facteurs
3,4 ja 5 kl. kont. Läbivate postide avamine ja kinnindamine — <i>Ouverture et fermeture des dépêches postales en transit par les bureaux de 3-ème, 4-ème et 5-ème classe.</i>					
Päevatunnid — <i>Heures de jour</i>	15 028,54	1 011,0	400	6 011 416	404 400
Öötunnid — <i>Heures de nuit</i>	2 044,25	717	600	1 226 550	430 200
4 ja 5 klassi kontorites. Oma postide avamine ja kinnindamine väljastpool operatsioonide toimetamise aega — <i>Ouverture et confectionnement des dépêches postales d'arrivée et de départ par les bureaux de 4-ème et 5-ème classe en dehors des heures des opérations:</i>					
Päevatunnid — <i>Heures de jour</i>	8 964,18	8 589,15	400	3 585 672	3 435 660
Öötunnid — <i>Heures de nuit</i>	611,25	612,25	600	366 750	367 350
<b>Kokku — Total</b>				<b>11 190 388</b>	<b>4 637 610</b>
				:840 000 =	:840 000 =
				=13,32 am.	=5,52 post. facteurs
Kokku posti alal — <i>Total pour la poste:</i> Ametnikke — <i>Employés</i> 252,26 + 64,79 + 13,32 = 330,37					
Postiljone — <i>Facteurs</i> 46,23 + 34,05 + 5,52 = 85,8					

II. TELEGRAAF — TÉLÉGRAPHE.

Töö nimetus Designation des travaux	Arv — Nombre					Ekvi- valent Équi- valent	Tööühikute arv Nombre des unités
	Tulnud Reçus	Läinud Expédiés	Tulnud läbivad Reçus en transit	Läinud läbivad Exp. en transit	Kokku Total		
Telegramme vahetatud { traaditeel — <i>par voie de fil</i>	189 642	126 326	98 640	160 319	574 927	50	28 746 350
Echange de télégrammes { raadio teel — <i>par voie T.S.F.</i>	23 393	26 947	17 207	10 090	77 637	80	6 210 960
Telegramme vastu võetud saatjalt (kassa talitus) — <i>Télégrammes reçus au guichet des expéditeurs (service de caisse)</i>	—	134 554	—	—	134 554	25	3 363 850
Telegramme väljastatud (ekspeditsiooni talitus) — <i>Télégrammes remis (service d'expédition)</i>	210 130	—	—	—	210 130	25	5 253 250
Telegramme vastu võetud telefoni teel telegrammide saatjateilt — <i>Télégrammes reçus des expéditeurs par téléphone</i>	—	28 383	—	—	28 383	50	1 419 150
Telegramme üle antud telefoni teel aadressaatidele — <i>Télégrammes transmis aux destinataires par téléphone</i>	24 144	—	—	—	24 144	50	1 207 200
Välitelegramme kontrollitud (välisvahetus asutises) — <i>Télégrammes internationaux contrôlés (au bureau d'échange international)</i>	—	—	—	—	164 353	12	1 972 236
Öövalveks 24-tunnilise telegraafi-telefoni lahtioleku ajaga asutustes arvata juurde — <i>Pour des bureaux télégraphiques et téléphoniques de service permanent il est permis d'ajouter pour les heures de nuit</i>	—	—	—	—	—	—	30 240 000
<b>Kokku — Total</b>							<b>78 412 996</b>
							:840 000 =
							=93,34 am. employés

III. TELEFON JA RAADIORINGHÄÄLING — TÉLÉPHONE ET RADIODIFFUSION. Tab. 20 (järg 2).

Kõnede ja töö nimetus <i>Désignation des conversations et des travaux</i>		Arv <i>Nombre</i>	Ekvivalent <i>Équivalent</i>	Tööühikute arv <i>Nombre des unités de travail</i>	
Kohalikud kõned <i>Conversations locales</i>	käsikeskjaamade kaudu — <i>par des centraux manuels</i> . . .	6 178 605	7	43 250 235	
	abijaama abonentidelt läinud — <i>des abonnés desservis par un central auxiliaire</i> . . . . .	79 676	18	1 434 168	
	kollektiiv-keskjaama abonentidelt läinud — <i>des abonnés desservis par un central collectif</i> . . . . .	11 527	18	207 486	
	paralleelseadelsilt abonentidelt läinud — <i>des abonnés des installations parallèles</i> . . . . .	238 375	18	4 290 750	
	kõnepunktidest läinud — <i>des postes publics</i> . . . . .	368 548	18	6 633 864	
	läinud — <i>de départ</i> . . . . .	2 917 034	55	160 436 870	
	Sisemaised <i>Internes</i>	tulnud — <i>d'arrivée</i> { asutise oma abonentidele — <i>aux abonnés du réseau de l'établissement</i> . . . . .	2 143 996	16	34 303 936
		agentuuri abonentidele — <i>aux abonnés des agences</i> . . . . .	269 526	35	9 433 410
		kollektiiv-keskjaama abonentidele — <i>aux abonnés des centraux collectifs</i> . . . . .	5 310	35	185 850
		läbinenud — <i>de transit</i> . . . . .	824 314	35	28 850 990
Välismaised — <i>Internationales</i>	tulnud — <i>d'arrivée</i> { asutise oma abonentidele — <i>aux abonnés du réseau de l'établissement</i> . . . . .	40 409	35	1 414 315	
	agentuuri abonentidele — <i>aux abonnés des agences</i> . . . . .	474	35	16 590	
	kollektiiv-keskjaama abonentidele — <i>aux abonnés des centraux collectifs</i> . . . . .	—	35	—	
	läbinenud — <i>de transit</i> . . . . .	15 177	50	758 850	
Kõnelekkutsed <i>Avis d'appel</i>	tulnud <i>d'arrivée</i> { sisemaised — <i>internes</i> . . . . .	195	60	11 700	
	välismaised — <i>internationaux</i> . . . . .	83	60	4 980	
	läinud <i>de départ</i> { sisemaised — <i>internes</i> . . . . .	234	60	14 040	
	välismaised — <i>internationaux</i> . . . . .	5	60	300	
Eelteated <i>Préavis</i>	tulnud <i>d'arrivée</i> { sisemaised — <i>internes</i> . . . . .	2 070	60	124 200	
	välismaised — <i>internationaux</i> . . . . .	4 204	60	252 240	
	läinud <i>de départ</i> { sisemaised — <i>internes</i> . . . . .	2 628	60	157 680	
	välismaised — <i>internationaux</i> . . . . .	2 672	60	160 320	
Kaugekõnede hulgas oli — <i>Les conversations interurbaines comprennent:</i>					
Nõrkõvendaja kaudu kõnesid — <i>Des conversations transmises par le répéteur</i> . . . . .	57 559	14	805 826		
P.-t.-t. kontoris eneses asuvast automaat-kasseerijaga varustamata kõnepunktist antud kõnesid — <i>Des conversations originaires du poste public non muni d'encas-seur automatique, installé au bureau même</i> . . . . .	255 291	45	11 488 095		
P.-t.-t. automaat kasseerijaga varustatud kõnepunktist antud kõnesid — <i>Des conversations originaires du poste public muni d'un encas-seur automatique</i> . . . . .	47 532	10	475 320		
Kontroll-laua teenimine — <i>Service de table de contrôle:</i>					
Tallinna telefoni võrgus kaugekõnesid — <i>Conversations interurbaines du central de Tallinn</i> . . . . .	948 223	2	1 896 446		
Automaat-jaama teadete büroo teenimine, abonente — <i>Nombre des abonnés desservis par le bureau d'information de la station automatique</i> . . . . .	7 505	900	6 754 500		
Automaat-jaama teenistus, abonente — <i>Nombre des abonnés desservis par la station automatique</i> . . . . .	7 505	2 600	19 513 000		
Asutises, kus kaugejaama teenimine sünnib kohaliku jaama kaudu, oli läinud kaugekõnesid — <i>Conversations interurbaines originaires des centraux, où le service interurbain est effectué par l'intermédiaire du central local</i> . . . . .	262 026	10	2 620 260		
Tulnud kaugekõnesid — <i>Conversations interurbaines d'arrivée</i> . . . . .	205 315	5	1 026 575		
<b>Kokku — Total</b>				<b>338 885 176</b> :840 000 = = 403,44 am. <i>employés</i>	
Raadioringhääling — <i>Service de radiodiffusion:</i>					
Kuulamiseks vastuvõtu aparadi ülesseadmise loa väljaandmine ühes isiku arve avamisega — <i>Délivrance des licences pour l'installation des appareils de réception et ouverture du compte personnel</i> . . . . .	13 452	50	672 600		
Abonentmaksu vastuvõtmine — <i>Réception des droits d'abonnement</i> . . . . .	48 215	80	3 857 200		
Ringhäälingu talitust segavate seadete avastamine ja kõrvaldamine — <i>Recherche et écartement des installations dérangeant le service de radiodiffusion</i> . . . . .	25	1 200	30 000		
Ringhäälingu vastuvõtja kontrollimine — <i>Contrôle du récepteur de radiodiffusion</i> . . . . .	15	750	11 250		
<b>Kokku — Total</b>				<b>4 571 050</b> :840 000 = = 5,44 am. <i>employés</i>	

## IV. ÜLDISED ALAD — TRAVAUX MIXTES.

Töö nimetus Désignation des travaux	Posti alal Pour le service postal	Telegr. ja telefoni alal Pour les services télégraphiques et téléphoniques	Ekvivalent Équivalent	Tööühikud posti alal Unités de travail pour le service postal	Tööühikud telegr. ja telef. alal Unités de travail pour les services télégr. et téléph.	Tööühikud kokku Unités de travail (total)	
<b>1. Kojukandesse minevate saadetiste ettevalmistus — Préparation des envois à remettre au domicile:</b>							
Lihtsaadetised ja ajalehed — Envois ordinaires et journaux	20 924 659	—	1,5	31 386 988	—	31 386 988	
Tähtsaadetised — Envois recommandés	474 097	—	10	4 740 970	—	4 740 970	
Juurdemaksu saadetised — Envois non affranchis ou insuffisamment affranchis	81 004	—	10	810 040	—	810 040	
Virksaadetised — Envois „express“	688	13 734	10	6 880	137 340	144 220	
Telegrammid — Télégrammes	—	158 651	10	—	1 586 510	1 586 510	
Kõnelektused — Avis d'appel	—	257	10	—	2 570	2 570	
Rahakaardid — Mandats de poste	85 311	—	25	2 132 775	—	2 132 775	
Võla- või maksukohustused — Titres à recouvrer	169	—	25	4 225	—	4 225	
Väärtkirjad — Lettres avec valeur déclarée	2 163	—	10	21 630	—	21 630	
<b>Kokku — Total</b>				<b>39 103 508</b> :840 000 = =46,55 post. facteurs	<b>1 726 420</b> :840 000 = =2,05 post. facteurs	<b>40 829 928</b> :840 000 = =48,6 post. facteurs	
<b>2. Kojuviimine — Remise à domicile:</b>							
Käidud majas otse tänavalt — Entrée dans la maison directement de la rue	4 016 144,5	115 734	2	8 032 289	231 468	8 263 757	
Käidud majas üle õue või eelala — Entrée dans la maison par un cour ou jardin	4 805 828	48 476	5	24 029 140	242 380	24 271 520	
Käidud majakorra treppe — Escaliers entre étages montés.	3 412 864	—	3	10 238 592	—	10 238 592	
Lihtsaadetiste väljastuskohti — Locaux où des envois ordinaires ont été remis	10 682 174,5	205	1,5	16 023 261	307	16 023 568	
Registreeritud või juurdemaksulistele saadetiste väljastuskohti — Locaux où des envois enregistrés et insuffisamment affranchis ont été remis	525 540,5	171 281	11	5 780 945	1 884 091	7 665 036	
Koitu viidud Remis à domicile	lihtsaadetised ja ajalehed — envois ordinaires et journaux	19 763 641	—	3 952 728	—	3 952 728	
	tähtsaadetised — envois recommandés	422 973	5	2 114 865	—	2 114 865	
	juurdemaksu saadetised — envois non affranchis ou insuffisamment affranchis	72 172	—	360 860	—	360 860	
	väärtkirjad — lettres avec valeur déclarée	2 291	—	34 365	—	34 365	
	rahakaardid — mandats de poste	82 888	—	1 243 320	—	1 243 320	
	võla- või maksukohustused — titres à recouvrer	151	—	2 265	—	2 265	
	virksaadetised — envois „express“	479	16 484	12	5 748	197 808	203 556
	telegrammid — télégrammes	—	152 781	12	—	1 833 372	1 833 372
	kõnelektused — avis d'appel	—	250	12	—	3 000	3 000
	Läbikäidud kilomeetrid — Kilomètres faits à pied	1 151 186,35	194 367,2	80	92 094 908	15 549 376	107 644 284
Sõidetud kilomeetrid — Kilomètres faits en véhicule	45 665	91 980	55	2 511 575	5 058 900	7 570 475	
<b>Kokku — Total</b>				<b>166 424 861</b> :840 000 = =198,12 p. facteurs	<b>25 000 702</b> :840 000 = =29,76 post. facteurs	<b>191 425 563</b> :840 000 = =227,88 p. facteurs	

	Arv Nombre	Ekvivalent Équivalent	Tööühikute arv Nombre des unités de travail
Makse vastu võetud teise asutise arvel — Paiements reçus au compte de l'autre établissement	20 494	40	819 760
Õiendusi aadressibüroos, politseis, vallavalitsuses j.n.e. — Procuration des renseignements des bureaux d'adresses, de la police, des Administrations communales etc.	202 866	14	2 840 124
Posti- ja tempelmarkide läbimüük — Vente des timbres-poste et timbres mobiles (quittance etc.)	3 002 061,74	5	15 010 308
Riigihoonete valitsemine — Administration des bâtiments d'État:			
Ametruumid ja korterid m <sup>2</sup> — Locaux de service et logements en m <sup>2</sup>	22 130,912	100	2 213 091
Teised ruumid m <sup>2</sup> — Autres locaux en m <sup>2</sup>	13 274,365	50	663 718
Alluvate agentuuride tööühikute arv — Nombre des unités de travail des agences subordonnées	89 533 520	0,15	13 430 025
Alluvad kontorid reviderimise suhtes — Bureaux subordonnés en ce qui concerne le contrôle	111	12 000	1 332 000
Alluvad kirjatalud — Fermes de lettres subordonnées	2 967,5	1 000	2 967 500
	53	500	26 500
Varakambri ja muuks valveks — Garde du trésor	10 099 200	—	10 099 200
<b>Kokku — Total</b>			<b>49 402 229</b> :840 000 = =43,79 am. employés 15,02 pst. facteurs

Kokku üldised alad — Total pour les travaux mixtes: Ametnikke — Employés . . . . . 43,79  
Postiljone — Facteurs . . . . . 48,6 + 227,88 + 15,02 = 291,05

Tab. 20 (järg 4).

**V. TEISTE AMETKONDADE TALITUSED — SERVICES EFFECTUÉS POUR D'AUTRES OFFICES.**

		Arv Nombre	Ekvivalent Équivalent	Tööühikute arv Nombre des unités de travail
Raudtee pagasisaadetised <i>Bagages envoyés par chemin de fer</i>	{ Vastu võetud — <i>Reçus</i> . . . . .	1 820	30	54 600
	{ Väljastatud — <i>Délivrés</i> . . . . .	3 893	10	38 930
Raudtee kaubasaadetised <i>Marchandises envoyés par chemin de fer</i>	{ Vastu võetud — <i>Reçus</i> . . . . .	2 766	30	82 980
	{ Väljastatud — <i>Délivrés</i> . . . . .	4 663	45	209 835
	<b>Kokku — Total</b>			<b>386 345 =</b> <b>840 000</b> <b>= 0,46 am.</b> <b>employés</b>

**VI. TEHNILINE ALA — TRAVAUX TECHNIQUES.**

Töö nimetus — <i>Désignation des travaux</i>	Arv Nombre	Ekvivalent Équivalent	Tööühikute arv Nombre des unités de travail
Telefoni abonentvälisriikete kõrvaldamine 5 km sõõris — <i>Réparation des endommagements extérieurs de ligne dans un rayon de 5 km</i>	4 174	900	3 756 600
Telefoni keskjaama korrashoidmine, abonente — <i>Maintenance du central, abonnés</i>	4 984	920	4 585 280
Kaugeühenduste juhtmete proovimine kontrollpostil — <i>Essais des conducteurs à grande distance au poste de contrôle</i>	493	100	49 300
	{ päeval — <i>de jour</i> . . . . .		
	{ öösel — <i>de nuit</i> . . . . .	150	600
Essais des conducteurs à grande distance au poste de contrôle	4		
Kaugeühenduste rikete proovimine asutises — <i>Essais des conducteurs à grande distance traversant faits aux établissements</i>	479	20	9 580
	{ päeval — <i>de jour</i> . . . . .		
	{ öösel — <i>de nuit</i> . . . . .	30	30
P.-t.-t. asutiste abonentseadete rikete kõrvaldam. väljasp. 5 km sõõri — <i>Réparation des endommagements des installations des abonnés par des établissements de poste, télégraphe et téléphone en dehors du rayon de 5 km</i>	3 930	560	2 200 800
Kaugeühenduste rikete kõrvaldamine — <i>Réparations des endommagements des lignes à grande distance</i>	716	1 060	758 960
Automaat-rahakasseerija kassa vahetamine — <i>Rechange de la caisse de l'encaisseur automatique</i>	712	10	7 120
Läbikäidud km arv — <i>Nombre de kilomètres faits à pied</i>	13 238,32	80	1 059 065
	{ päeval — <i>de jour</i> . . . . .		
	{ öösel — <i>de nuit</i> . . . . .	120	4 080
Läbisõidetud km arv — <i>Nombre de kilomètres faits en véhicule</i>	68 023,4	55	3 741 287
Osavõtt võistluspakumistest, tehniliste ladude kontrollimisest ja tööd tehnilisel alal võrgu ülema korraldusel — <i>Participation aux procédés de l'adjudication de la fourniture, à l'inspection des dépôts techniques et aux travaux de caractère technique prescrits par le chef du réseau</i>	11 807,21	400	4 722 884
	{ päevatunnid — <i>heures du jour</i> . . . . .		
	{ öötunnid — <i>heures de nuit</i> . . . . .	600	—
	<b>Kokku — Total</b>		<b>20 895 586</b> <b>840 000 =</b> <b>tehn. töõjõudu</b>
		= 24,87	

Kokku kõigil aladel — *Total pour toutes les branches de service* . . . . . 905,4 am. — *employés*, 377,3 post. — *facteurs*

+ administratsioon ja normimata tööd — *Administration et travaux non normés* . . . . . 146,8 „ — „ — „ — „ — „ — „

**Kokku — Total 1 052,2 am. — employés, 377,3 post. — facteurs = 1 429,5**

Haiguste ja puhkuste puhul anti töõjõude juurde üksikuis asutises, kus teenistusest puudumine ületas 13,5% — *Nombre des forces actives ajoutées à cause des maladies et des congés au personnel des établissements ou l'absence du service dépassait 13,5%* . . . . . 11,09 am. — *employés*, — post. — *facteurs*

Asutistest väljakomanderitud töõjõud teiste asutiste abistamiseks — *Forces actives commandées pour prêter assistances et autres établissements* . . . . . 18,59 „ — „ — „ — „ — „ — „

**Kõik kokku — Totaux 1 081,88 am. — employés, 377,3 post. — facteurs**

Arvata maha teistest asutistest juurdekomanderitud töõjõud — *Oter de ce nombre les forces actives prêtées par des autres établissements* . . . . . 2,16 „ — „ — „ — „ — „ — „

Jääb asutiste normidekohane isikkond — *Le personnel conforme aux normes* . . . . . 1 079,72 „ — „ — „ — „ — „ — „ = 1 457,02 töõjõudu — *agents*.

+ raadiojaamade teenistuses — *pour le service des stations radiodélectriques* . . . . . 15,3 „ — „ — „ — „ — „ — „

+ tehniline teenistus Tallinna peatelegraafi kontoril — *pour le service technique au bureau principal télégraphique de Tallinn* . . . . . 3,73 „ — „ — „ — „ — „ — „

**Üldse — Gr. total 1 476,05 töõjõudu — agents.**

Arvata maha töõjõud tehniliste tööde alal posti-telegr.-telef. asutistes — *En soustraire les forces actives des services techniques dans les établissements postaux, télégraphiques et téléphoniques* . . . . . 45,03 „ — „ — „ — „ — „ — „

Jääb asutiste isikkond eksploatatsiooni alal — *Personnel des établissements occupé de l'exploitation proprement dite* . . . . . 1 431,02 „ — „ — „ — „ — „ — „

1934/35 . . . . . 1 316,27 „ — „ — „ — „ — „ — „

1935/36. a. rohkem — *augmentation* . . . . . 114,75 „ — „ — „ — „ — „ — „

% . . . . . +8,8 „ — „ — „ — „ — „ — „

Tab. 21. Postiametkonna tehnilise teenistuse isikkonna arvatu 1935/36.  
*Calcul du personnel du service technique de l'administration des postes, télégraphes et téléphones pour l'exercice 1935/36.*

Tööde nimetus — <i>Désignation des travaux</i>	Arv Nombre	Ekvivalent Équivalent	Tööühikuid Unités de travail
1. Välisistööde juhtimine ja nende töödega seosesolevad talitused — <i>Direction des travaux extérieurs et les fonctions que ces travaux comportent:</i>			
a) aruandeliste tööispäevade järgi: päevi — <i>selon le nombre des jours-ouvriers comptables: jours</i>	97 565	1 040	101 467 600
b) abonentide arvu järgi: abonente — <i>selon le nombre des abonnés: abonnés</i>	11 154	1 020	11 377 080
c) tehniliste jaoskondade järgi: jaoskondi — <i>selon les rayons techniques: rayons</i>	37	111 500	4 125 500

