

Tartu Ülikool
Sotsiaalteaduste valdkond
Psühholoogia instituut

Laura Kiur

Populaarsete laste eesnimede sageduse muutumine ajas kui individualismi indikaator

Uurimistöö

Läbiv pealkiri: Populaarsed laste eesnimed

Juhendaja: Anu Realo

Tartu 2017

Populaarsete laste eesnimede sageduse muutumine ajas kui individualismi indikaator

Kokkuvõte

Antud uurimistöös on uuritud populaarsete laste eesnimede esinemise sagedust kui individualismi indikaatorit. Vaadeldud on 10 populaarsemat poisi eesnime ja 10 populaarsemat tüdrukute nime aastatel 1936-1940, 1941-1945, 1946-1950, 1951-1955, 1956-1960, 1961-1965, 1966-1970, 1971-1975, 1976-1980, 1981-1985, 1986-1990, 1991-1995, 1996-2000, 2001-2005, 2006-2010, 2011-2015. Aastate 1936 ja 2015 jooksul on sündinud Eestis 2 325 151 last, kellest oma sünniaja ühe kümnest populaarsemaast eesnimest said 247 145 last. Uurimuses näitavad tulemused, et tüdrukutele pannakse järjepidevalt vähem populaarseid eesnimesid. Andmeid vaadeldes näeb tendentsi panna lastele vähem populaarseid eesnimesid vaadeldud ajaperioodi jooksul.

Märksõnad: individualism, Eesti, eesnimed

The change over time in frequency of popular children's first name as indicator of individualism

Abstract

In the research it is studied the change in frequency of popular children's first name as indicator of individualism. The 10 most popular boys' first names and 10 most popular girls' names were observed over time periods 1936-1940, 1941-1945, 1946-1950, 1951-1955, 1956-1960, 1961-1965, 1966-1970, 1971-1975, 1976-1980, 1981-1985, 1986-1990, 1991-1995, 1996-2000, 2001-2005, 2006-2010, 2011-2015. During the duration of 1936 to 2015 2 325 151 children were born in Estonia, 247 145 of them got one of the ten most popular first names of their birth time period. The results of the research showed that girls are given consistently less popular first names. Observing the data the trend of giving children less popular first names is seen over the time period observed.

Keywords: individualism, Estonia, first names

Sissejuhatus

Individualism

Hofstede (1991) kirjeldab individualismi, kui ühiskonda, kus indiviidide vahelised sidemed on nõrgad, eeldatakse, et inimesed hoolitsevad eelkõige iseenda ning lähisugulaste eest. Ahuja ja kolleegid (2014) on välja toonud, et individualism-kollektivism on üheks olulisemaks ühiskondlike tunnuste määrajaks, mõjutades tugevalt majanduse kasvu ja tervislikku seisundit. Eesti õigekeelsussõnaraamat defineerib individualismi kui üksikisiku huvide ja isiksuse tähtsustamist.

Individualismi defineeritakse üldiselt kui olukorda, kus olulisel kohal on isiklik vabadus ja saavutus (Gorodnichenko & Roland, 2013). Individualistlik kultuur väärtustab isiklike saavutusi ning unikaalsust. Greenfield (2013) leidis, et Ameerika Ühendriikide kultuuri uurides, et rohkem on hakatud hindama valikuvabadust ning väljendusrikkust, mis on viited kultuuri muutumisele individualistlikumaks.

Hofstede (1980) kasutas individualismi ning kollektivismi, kirjeldamaks võimalikke grupi ja indiviidi vahelisi suhtevorme. Ta on välja toonud, et suhete erinevusi on võimalik võrrelda neljas dimensioonis, millest üks on individualism-kollektivism. Tema uurimus on pannud aluse rohkem süsteemsetele ning põhjalikumatele individualismi-kollektivismi uurimustele. Kuigi Hofstede (1980) uurimuses on välja toodud individualism ja kollektivism kui sama dimensiooni vastaspoolel, vaadatakse tänapäeval neid pigem eraldiseisvate faktoritena (Triandis, McCusker & Hui, 1990).

Individualism Eestis

Hofstede (2001) on uurinud oma nelja dimensiooni mudeliga erinevaid riike, nii ka Eestit. Eesti kultuuri uurides, jõuti järeldusele, et see on individualistlik riik, kus kehtib kindel veendumus, et enese täielikuna tundmiseks, on vajalik isiklik vastutus ning individuaalsed saavutus ja panustamine. Ka tööelus on eestlased pigem ülesandekesksed kui inimsuhete-kesksed, see väljendub ka inimeste vahelises suhtlemises, kus eelistatakse rääkida pigem otse, selgelt ja ausalt kui taga ajada harmooniat, lojaalsust ning vooruseid.

Realo, Koido, Ceulemans ja Allik (2002) uurisid individualismi Eesti kultuuri kontekstis, võtteks aluseks, et individualism ja kollektivism on eraldiseisvad faktorid. Välja on toodud

individualismi kolm eraldi komponenti, arvesse võttes kultuurikonteksti: autonoomia, küps omavastutus ning unikaalsus. Realo ja kolleegid (2002) uurisid ka, kas individualism on üldistatav üle spetsiifiliste sotsiaalsete suhete kontekstide või domeenide: perekonna ja teiste lähedastega, sõprade ning tuttavatega, riigi ja rahva tasandil.

Realo (2013) uuring „Eesti elanike väärtused ja nende areng viimase 20 aasta jooksul” näitab, et Eesti väärtused maailma väärtuste kaardil ei ole võrreldes 1999. aastaga eriti muutunud. Eesti elanikud peavad teiste riikidega võrreldes oluliseks imalikke-ratsionaalseid väärtuseid ning peavad oluliseks pigem ellujäämisega seotus väärtuseid, kui eneseväljendusega seonduvaid. Realo (2013) on ka välja toonud, et Eesti sees võrreldes eestlaseid ja venelasi, erinevad väärtused oluliselt vaid ühes väärtudimensioonis, võrreldes eestlastega, on olulisemal kohal muullaste seas ellujäämisega seotud väärtused. Oluline on ka välja tuua, et eestlaste ja mitte-eestlaste väärtused on sarnasemaks muutumas.

Saleem ja kolleegid (2014) uurisid Hofstede nelja-dimensiooni teooriat Eesti reklaamikultuuri kontekstis ning leidsid, et nende tulemused viitasid kultuuriliselt kõrgele individualismile Eestis.

Eesti kultuuriruum on üpris väike ning inimesi vähe, seetõttu on ta mõjutatavam välistest teguritest, mis omakorda võivad anda pikaajalisi mõjutusi. Erinevad migratsioonid kõigutavad ka statistikat. Eesti oli Nõukogude Liidu osa, seetõttu pole selle aja kohta võimalik rahvuslikke võrdlusi objektiivselt koostada, lisaks on andmed kohati puudulikud ka sõjaolukorra tõttu. Tõnurist (2013) toob välja, et 2011 aasta rahvusloenduse tulemusel, elab Eestis eestlasi 69,7% kogu rahvastikust ning venelasi 25,2% rahvastikust. Seetõttu on oluline teada, kas eestlaste ja venelaste individualismiuuringud on näidanud suuri erinevusi.

Nugin (2013) uuris individualismi fenomeni post-sotsialistliku Eesti kontekstis, võrreldes just erinevate vanusegruppide hinnanguid nende enda individualismile. Nugin (2013) jagas vastajad kaheks grupiks: noorem vanusegrupp, kes oli sündinud vahemikus 1985-1990, ning vanem vanusegrupp, kes oli sündinud ajavahemikus 1970-1977. Gruppe iseloomustasid erinevad sotsiaalsed keskkonnad, kus üles kasvati, ning nad tunnetasid ka individualismi ning unikaalsuse mõistet erinevalt.

Aavik ja Aavik (2012) uurisid eesti ning vene lastevanemate personaalsete väärtuste ja lapsekasvatamise tegevuste seost. Nad leidsid mõningad erinevused kultuuride vahel: venelaste jaoks on konservatiivsus olulisem ning nad on altimad õpetama oma lastele sotsiaalseid norme

ja piiranguid, samas eestlased muretsevad rohkem lapse psühholoogilise keskkonna ning omaksvõtu pärast.

Eesnimede unikaalsus kui individualismi indikaator

Twenge, Abebe ja Campbell (2010) ning Twenge Dawson ja Campbell (2016) uurisid longituuduuringuna ameerika lastevanemate valikuid laste nimede panemisel seoses unikaalsuse ning individualismi kasvuga. 2010 avaldatud uuringus analüüsiti 1880 ja 2007 aasta vahel sündinud laste nimesid. Nad leidsid, et tavaliste nimede panemine on olnud selle aja jooksul kõikuv ning muutunud stabiilselt vähem populaarseks alates 1950 aastast. Saadud tulemus oli kooskõlas inimeste enesehinnangute mõõdetuga, mis on näidanud individualismi üldist kasvu. Twenge'i, Dawsoni ja Campbelli jätku-uuringus leiti, et trend panna lastele vähem tavalisi nimesid, on ameerika lastevanemate seas kasvavalt tõenäolisem ka ajavahemikul 2004-2015, kaasaarvatud majanduslanguse 2008-2010 aastatel.

Laste nimede eripärasuse seost individualismiga on uurinud ka Ogihara ja kolleegid (2015) Jaapani kontekstis. Nad uurisid laste nimesid kui kultuuriväljenduse ühte vormi, arvestades enamesinevate hiina hieroglüüfide ja häälduste esinemise sagedust, lastel, sündinud vahemikus 2004 ja 2013. Nad koostasid uuringu eeldusel, et individualismi kasvades oodatakse lapsevanematelt, et nad panevad oma lastele individualistlikumaid ja unikaalsemaid nimesid. Ogihara ja kolleegid (2015) leidsid, et kuigi kirjapildi variatsioonid langesid, kasvasid ajajooksul erinevad hääldusvormid ning järeldasid, et see viitab individualismi kasvule Jaapanis.

Uurimistöö eesmärk

Selle uurimistöö eesmärgiks on jälgida Statistikaameti andmebaasi põhjal Eestis pandud laste eesnimede unikaalsuse muutust, mis võib olla individualismi indikaatoriks (Ogihara ja kolleegid, 2015; Twenge, Abebe, Campbell 2010; Twenge, Dawson, Campbell, 2016).

Ma kasutasin Statistikaameti andmebaasis avalikult kättesaadavaid andmeid: 10 populaarsemat tüdrukute eesnime ja 10 populaarsemat poiste eesnime aastate jooksul. Ajaperioodiks valisin aastate vahemiku alates 1936 kuni 2015, kuna nende aastate kohta olid olemas vajalikud andmed (populaarsed laste eesnimed, nimede hulk) ning eesmärk oli vaadelda muutusi võimalikult pika aja jooksul.

Meetod

Andmed

Selle uurimistöö andmed on kogutud Statistikaameti internetilehekülgedelt, need on avalikud. Statistikaamet on välja toonud 10 kõige populaarsemat laste eesnime tüdrukute ja poiste eraldi arvestuses viie aasta kaupa, seetõttu on töös uuritud andmed mitte iga aasta kohta. Statistikaamet on põhjalikud andmed avaldanud aastate 1936 kuni 2015 kohta, kogu selle ajaperioodi andmed on antud töös analüüsitud. Andmed on seotud laste nimede ja sündidega, mis on registreeritud Eestis, olenemata rahvusest. Lisa 1. on välja toodud ka kõik laste populaarsed eesnimed iga ajaperioodi kohta.

Ajaperioodid, mille kohta on 10 populaarsemat poisi ja 10 populaarsemat tüdruku eesnime avaldatud on 1936-1940, 1941-1945, 1946-1950, 1951-1955, 1956-1960, 1961-1965, 1966-1970, 1971-1975, 1976-1980, 1981-1985, 1986-1990, 1991-1995, 1996-2000, 2001-2005, 2006-2010, 2011-2015. Tabelis 1 on välja toodud igal ajaperioodil 10 kõige populaarsemat eesnime saanud laste arv koos sündidega. Aastatel 1941-1945 puudub info täpse poiste ja tüdrukute sündide arvu kohta.

Selle uurimuse eesmärgiks on jälgida lastele valitud eesnimede unikaalsust ning selle muutumist aja jooksul (1936-2015). Perioodide võrdlemiseks võtsin ka aja tunnusena andmetesse (1936-1940 = 1, 1941-1945 = 2, 1946-1950 = 3, 1951-1955 = 4, 1956-1960 = 5, 1961-1965 = 6, 1966-1970 = 7, 1971-1975 = 8, 1976-1980 = 9, 1981-1985 = 10, 1986-1990 = 11, 1991-1995 = 12, 1996-2000 = 13, 2001-2005 = 14, 2006-2010 = 15, 2011-2015 = 16).

Koguvalimiks, millega populaarsemaid laste eesnimesid võrreldi, on 2 325 151 sündinud last aastatel 1936-2015 (k.a). Selle ajaperioodi jooksul on oma sünniaja ühe populaarsema eesnime kümnest saanud 247 145 last, 10,63% kõikidest lastest, kes on sündinud vahemikul 1936-2015 (80 aastat), kellest 128 563 on tüdrukud ja 118 582 on poisid.

Tabel 1

	N pop.		M pop.		K pop.	
	nimed	N sünnid	nimed	M sünnid	nimed	K sünnid
1936-1940	7478	44787	4042	46960	11520	91747
1941-1945	6507	-	4841	-	11348	84965
1946-1950	9727	51621	7084	54334	16811	105955
1951-1955	11832	50335	9035	53347	20867	103682
1956-1960	12605	47884	10220	51008	22825	98892
1961-1965	12718	48718	10540	50565	23258	99283
1966-1970	10109	48531	9759	50884	19868	99415
1972-1975	10466	52310	10039	55625	20405	107935
1976-1980	10097	53389	9750	56334	19847	109723
1981-1985	9675	57582	9852	60502	19527	118084
1986-1990	8383	58677	9429	62197	17812	120874
1991-1995	4698	39059	5590	41330	10288	80389
1996-2000	3552	30663	4409	32815	7961	63478
2001-2005	3484	32572	4673	34439	8157	67011
2006-2010	3672	37964	5196	40303	8868	78268
2011-2015	3560	33983	4123	35741	7683	69724

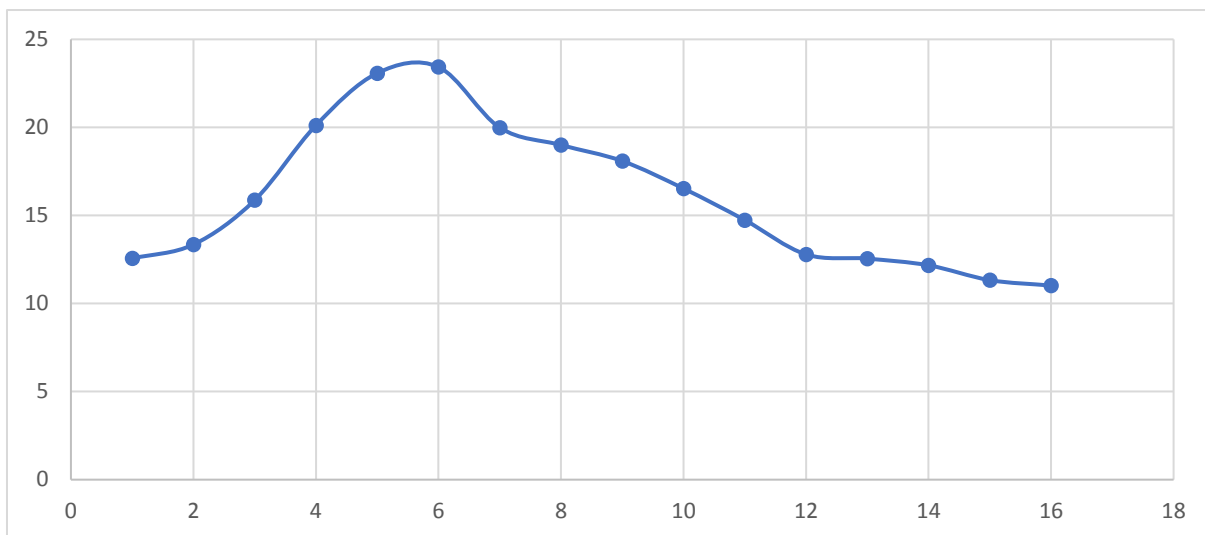
Tabelis 2 on välja toodud iga perioodi 10 populaarsema tüdruku eesnime, 10 populaarsema poisi eesnime, 10 populaarsema laste eesnime koguarvud koos protsentidega nende esinemisest võrreldes sel ajal sündinud lastega.

Tabel 2

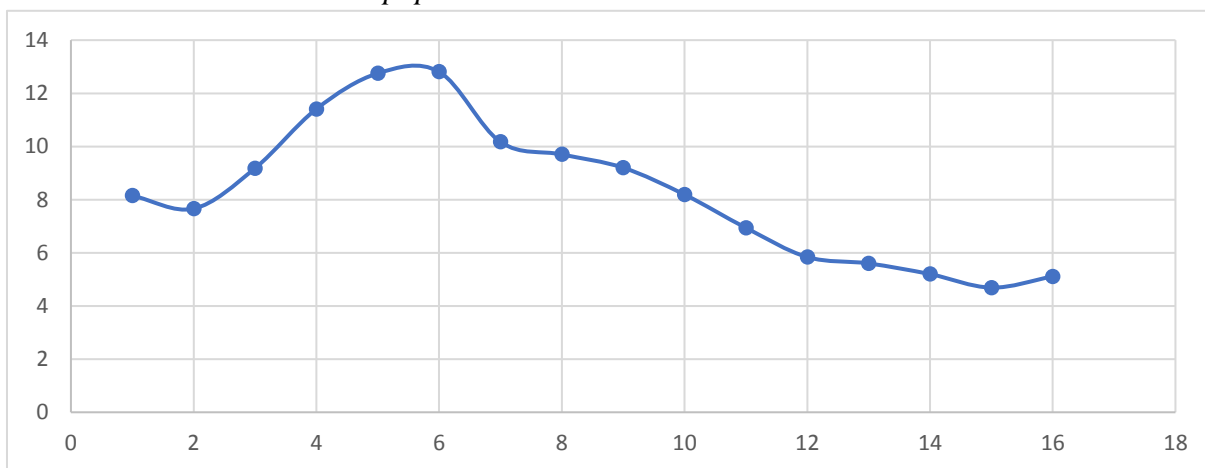
	N	Tüdrukute		Poiste		Populaarsete	
		nimed	%	nimed	%	nimed	%
		sündidest	M	sünnist	K	sündidest	
1936-1940	7478	8,15	4042	4,41	11520	12,56	

1941-1945	6507	7,66	4841	5,7	11348	13,35
1946-1950	9727	9,18	7084	6,69	16811	15,87
1951-1955	11832	11,41	9035	8,71	20867	20,12
1956-1960	12605	12,75	10220	10,33	22825	23,08
1961-1965	12718	12,81	10540	10,62	23258	23,43
1966-1970	10109	10,17	9759	9,82	19868	19,99
1972-1975	10466	9,7	10039	9,3	20405	19
1976-1980	10097	9,2	9750	8,89	19847	18,09
1981-1985	9675	8,19	9852	8,34	19527	16,53
1986-1990	8383	6,94	9429	7,8	17812	14,74
1991-1995	4698	5,84	5590	6,95	10288	12,79
1996-2000	3552	5,6	4409	6,95	7961	12,55
2001-2005	3484	5,2	4673	6,97	8157	12,17
2006-2010	3672	4,69	5196	6,64	8868	11,33
2011-2015	3560	5,11	4123	5,91	7683	11,02

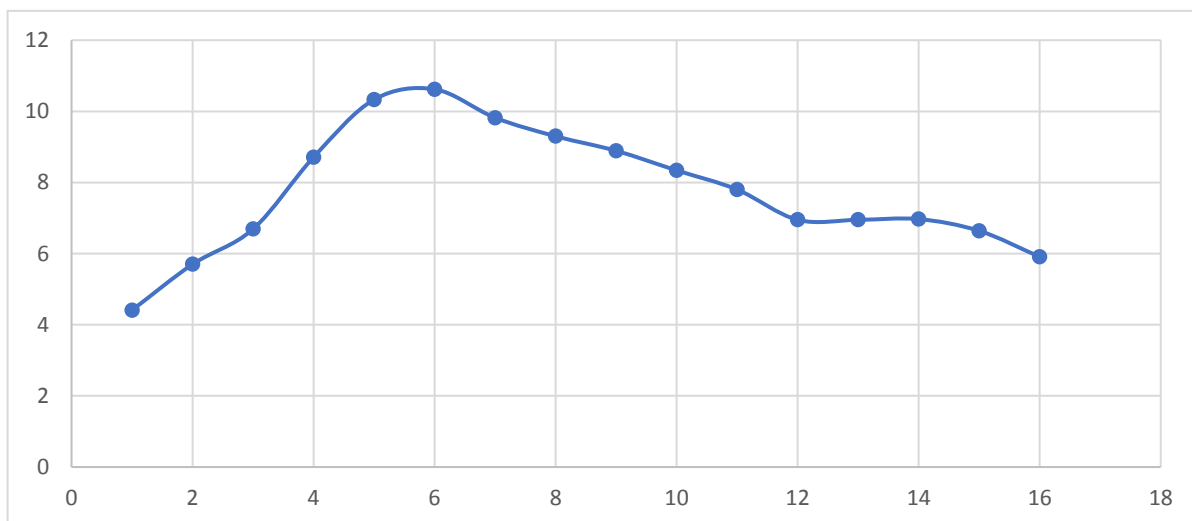
Joonis 1 näitab, kuidas vaadeldava aja jooksul on muutunud lastele pandud populaarsete eesnimede hulk võrreldes sündinud laste arvuga. Joonis 2 ja joonis 3 kirjeldab lastele pandud populaarsete eesnimede hulka tüdrukute (Joonis 2) ja poiste (Joonis 3) kohta eraldi. Antud joonistel X-telg näitab ajaperioodi: 1936-1940 = 1, 1941-1945 = 2, 1946-1950 = 3, 1951-1955 = 4, 1956-1960 = 5, 1961-1965 = 6, 1966-1970 = 7, 1971-1975 = 8, 1976-1980 = 9, 1981-1985 = 10, 1986-1990 = 11, 1991-1995 = 12, 1996-2000 = 13, 2001-2005 = 14, 2006-2010 = 15, 2011-2015 = 16. Y-telg näitab populaarsete eesnimede protsente, kõikide lastele pandud eesnimedest vastava ajaperioodi jooksul.



Joonis 1. Laste 10 populaarsema eesnime esinemine aastatel 1936-2015.



Joonis 2. Tüdrukute 10 populaarsema eesnime esinemine aastatel 1936-2015.



Joonis 3. Poiste 10 populaarsema eesnime esinemine aastatel 1936-2015.

Andmetöötlus

Andmetöötluse eeskujuks võtsin Ogihara ja kolleegide (2015) ning Twende, Abebe ja Campbell (2010) laste nimede uuringud.

Algandmed (Tabel 1) näitavad sellisel kujul väga vähe, kuna sündide üldarv on igal ajaperioodil väga erinev. Andmete võrreldavaks muutmiseks, arvutati need ümber protsentideks (Tabel 2).

Mõõtsin korrelatsiooni ajaperioodide ja tüdrukutele pandud populaarsete eesnimede protsentide vahel, ajaperioodide ja poistele pandud populaarsete eesnimede protsentide vahel ning ajaperioodide ja lastele pandud populaarsete eesnimede protsentide vahel. Samade tunnustega tegin regressioonianalüüsid, et näha seose statistilist olulisust.

Tulemused

Laste populaarsete eesnimede hulk võrreldes kõikide vastava ajaperioodi sündinud laste arvuga on kõikuv ($N=247\ 145$). Aastatel 1936 kuni 1965 kasvas lastele pandud populaarsete eesnimede hulk, alates 1966 aastast on lastele pandud populaarsete nimede hulk järjepidevalt langenud (Joonis 1). Kõige rohkem pandi lastele populaarseid eesnimesid vaadeldava ajaperioodi jooksul aastatel 1961-1965, moodustades 23,43% kõigist nimedest, mida sel ajal lastele pandi ning kõige vähem pandi tihti esinevaid eesnimesid aastavahemikul 2011-2015, kus kõikidest laste eesnimedest moodustasid populaarseimad eesnimed 11,02 %.

Tüdrukutele pandud populaarsete eesnimede hulk ($N=128\ 563$) on sarnane joonisega 1, mis kirjeldab laste populaarsete eesnimede hulka. Kõige enam pandi tüdrukutele populaarseid eesnimesid aastatel 1961-1965 (12,81%) ning kõige vähem 2006-2010 (4,69%). (Joonis 2)

Poistele pandud populaarsete eesnimede hulk ($N=118\ 582$) on samuti sarnane nii laste populaarsete eesnimede ja tüdrukute populaarsete eesnimede esinemise hulgaga vaadeldava ajaperioodi jooksul. Kõige enam pandi poistele populaarsemaid eesnimesid aastatel 1961-1965 (10,62%) ning kõige vähem aastatel 1936-1940 (4,41%).

Korrelatsioonid erinevate tunnuste vahel on välja toodud Tabel 3. Ajaperioodide ja laste populaarsete eesnimede esinemise protsendi kõikidest lastele pandud eesnimedest vastava ajaperioodi jooksul vahel on mõõdukas negatiivne seos ($r=-0,48$), kuid regressioonanalüüs ei näita statistiliselt olulist seost ($p=0,0580$).

Analüüsid ajaperioode tüdrukute 10 kõige populaarsema eesnime protsendiga on olemas tugevalt mõõdukas negatiivne seos ($r=-0,70$) ning regressioonanalüüs näitab ka statistiliselt olulist seost nende vahel ($p=0,0026$).

Poiste 10 kõige populaarsema eesnime esinemise sageduse ja ajaperioodide vahel puudub seos ($r=-0,08$) ($p=0,764$), kuigi andmete diagramm (Joonis 3) sarnaneb statistiliselt olulise seosega tüdrukute 10 populaarsema eesnime esinemise protsendi ja ajaperioodide vahel (Joonis 2).

Tabel 3

Korrelatsioonikordajad ajaperioodide, tüdrukutele pandud populaarsete eesnimede %, poistele pandud populaarsete eesnimede % ja lastele pandud populaarsete eesnimede vahel

	A	N%	M%	K%
A	1			
N%	-0,698761338	1		
M%	-0,08155577	0,733035819	1	
K%	-0,483133804	0,956347593	0,899809672	1

A – ajaperioodid

N% - tüdrukutele pandud 10 populaarsema eesnimede protsent

M% - poistele pandud 10 populaarsema eesnimede protsent

K% - lastele (poisid+tüdrukud) pandud 10 populaarsema eesnimede protsent

Arutelu ja järeldused

Tulemustest on näha, et laste populaarsete eesnimede sageduse muutus on olemas Eestis aastatel 1936 kuni 2015. Populaarsete eesnimede panemise sagedus suurenes kuni aastani 1965 ning jõudis aastaks 2015 umbes samale tasemele, kui see oli 1936.

Selle töö tulemustest saab väita, et tüdrukute populaarsete eesnimede ja ajaperioodide vahel on seos olemas. Eeldades, et tüdrukutele populaarsete eesnimede panemise tendents jääb samaks, pannakse tüdrukutele vähem populaarseid eesnimesid lähitulevikus. Laste populaarsete eesnimede panemine üldiselt võib küll langeda, kuid seda välja öelda selle töö põhjal ei saa. Poistele pandud populaarsete eesnimede sagedus on küll võrreldes 1961. aastaga võrreldes olemas, kuid see ei lange nii järjepidevalt kui tüdrukute populaarsete eesnimede panemise sagedus. Võib eeldada, et on suurem võimalus, et poistele pannakse populaarne eesnimi, kui tüdrukutele. Samas see ei ole alati nii olnud ning see muutus on midagi, mida võiks tulevikus uurida.

Kuna uuritud ajaperioodi sisse jäi ka aastad, kus Eesti oli Nõukogude Liidu osa, on näha, et lastele pandud eesnimede populaarsuse eelistus on langenud ka pärast Nõukogude Liidust lahkumist. Suured kultuurilised muutused vaadeldud ajaperioodi jooksul on arvatavasti tulemusi mõjutanud ning kollektivistlik Nõukogude Liidu mõtteviis võis olla põhjuseks, miks lastele pandud populaarsete eesnimede kasv oli näha.

Kuna unikaalsete laste eesnimede eelistus on individualismi indikaatoriks ning uurimistöös on näha lastevanemate langevat huvi panna lapsele populaarne eesnimi, võib see viidata Eesti individualistlikumaks muutumisele vaadeldud ajaperioodi jooksul.

Kasutatud kirjandus

Aavik, A., Aavik, T. (2012). Personal values and self-reported child-rearing activities of Estonian and Russian parents in Estonia. *Trames: Journal of the Humanities and Social Sciences*, 16 (1), 63-76. doi: 10.3176/tr.2012.1.03

Ahuja, K., Zhang, S., van der Schaar, M. (2014). Towards a Theory of Societal Co-Evolution: Individualism versus Collectivism. <https://arxiv.org/pdf/1411.5107v1.pdf>

Eesti õigekeelsussõnaraamat *ÕS* (2013) Tallinn: Eesti Keele Sihtasutus

Gorodnichenko, Y., Roland, G. (2016) Understanding the Individualism-Collectivism Cleavage and its Effects: Lessons from Cultural Psychology. *ResearchGate*. https://www.researchgate.net/publication/265812075_Understanding_the_Individualism-Collectivism_Cleavage_and_its_Effects_Lessons_from_Cultural_Psychology

Greenfield, P M. (2013). The changing psychology of culture from 1800 through 2000. *Psychological Science*, 24(9), 1722-1731. doi: 10.1177/0956797613479387

Hofstede G. (1980). *Culture's Consequences: International Differences in Work-Related Values*. Sage: Beverly Hills, CA.

Hofstede, G. (1991). *Cultures and organization: Software of the mind*. London: McGraw-Hill

Hofstede, G. (2001) *Culture's Consequences: Comparing Values, Behaviors, Institutions, and Organization Across Nations*. 2, Sage: CA

Nugin, R. (2013). Individualism and its different faces: some cases from post-socialist Estonia. *Journal of Youth Studies*, 16 (7), 809-829. doi: 10.1080/13676261.2013.764976

Ogihara, Y., Fujita, H., Tominaga, H., Ishigaki, S., Kashimoto, T., Takahashi, A., ... Uchida, Y. (2015). Are common names becoming less common? The rise in uniqueness and individualism in Japan. *Frontiers in Psychology*, 6:1490. doi: 10.3389/fpsyg.2015.01490

Realo, A., Koido, K., Ceulemans, E., Allik, J. (2002). Three Components of Individualism. *European Journal of Personalit.*, 16, 163-184. doi: 10.1002/per.437

Realo, A. (2013) Eesti elanike väärtused ja nende areng viimase 20 aasta jooksul. Tartu Ülikool https://www.ut.ee/sites/default/files/www_ut/taiendusope/anu_realo.pdf

Saleem, S., Larimo, J. A., Ummik, K., Kuusik, A. (2015). Cultural and paradoxical values in advertising in Eastern Europe: Evidence from Estonia. *Baltic Journal of Management*, 10 (3), 313-330. doi: 10.1108/BJM-11-2014-0202

Statistikaamet. (2017)

<http://pub.stat.ee/px-web.2001/Dialog/varval.asp?ma=RV106&ti=ELUSS%DCNDINUD+SOO+J%C4RGI&path=../Database/Rahvastik/03Rahvastikusundmused/12Sunnid/&lang=2>

Statistikaamet. (2017) Nimede statistika:

http://www.stat.ee/public/apps/nimed/TOP_AASTAD

Triandis, H. C., McCusker C., Hui, C. H. (1990). Multimethod Probes of Individualism and Collectivism. *Journal of Personality and Social Psychology*, 59 (5), 1006-1020. doi: 10.1037/0022-3514.59.5.1006

Tõnurist, A. (2013) Eesti rahvuskoosseis. Väikesed rahvusrühmad. *Pilte rahvaloendusest*. 43-58. <http://www.stat.ee/65397>

Twenge, J. M., Abebe, E. M., Campbell, W. K. (2010). Fitting in or standing out: trends in American parents' choices for children's names, 1880-2007. *Social Psychological and Personality Science*, 1, 19-25. doi: 10.1177/1948550609349515

Twenge, J. M., Dawson, L., Campbell, W. K. (2016). Still standing out: children's names in the United States during the Great Recession and correlations with economic indicators. *Journal of Applied Social Psychology*, 44, 663-670. doi: 10.1111/jasp.12409

Lisa 1**Populaarsed eesnimed****1936-1940**

	Poiste eesnimed		Tüdrukute eesnimed
1	Vladimir	1	Valentina
2	Ants	2	Galina
3	Rein	3	Maie
4	Vello	4	Maria
5	Jaan	5	Tamara
6	Jüri	6	Aino
7	Kalju	7	Milvi
8	Heino	8	Niina
9	Ülo	9	Tiiu
10	Viktor	10	Linda

1941-1945

	Poiste eesnimed		Tüdrukute eesnimed
1	Rein	1	Valentina
2	Ants	2	Tiiu
3	Jaan	3	Maie
4	Jüri	4	Galina
5	Vladimir	5	Malle
6	Vello	6	Mare
7	Mati	7	Anne
8	Enn	8	Aino
9	Peeter	9	Milvi
10	Heino	10	Niina

1946-1950

	Poiste eesnimed		Tüdrukute eesnimed
1	Vladimir	1	Valentina
2	Rein	2	Galina
3	Jüri	3	Sirje
4	Viktor	4	Anne
5	Jaan	5	Niina
6	Nikolai	6	Tatjana
7	Mati	7	Svetlana
8	Aleksandr	8	Tiiu
9	Valeri	9	Tamara
10	Vello	10	Ljudmila

1951-1955

	Poiste eesnimed		Tüdrukute eesnimed
1	Vladimir	1	Tatjana
2	Aleksandr	2	Galina
3	Viktor	3	Valentina
4	Rein	4	Sirje
5	Jüri	5	Svetlana
6	Sergei	6	Irina
7	Nikolai	7	Ljudmila
8	Valeri	8	Olga
9	Alexander	9	Anne
10	Peeter	10	Tamara

1956-1960

	Poiste eesnimed		Tüdrukute eesnimed
1	Vladimir	1	Tatjana
2	Aleksandr	2	Irina
3	Sergei	3	Galina
4	Aivar	4	Svetlana
5	Viktor	5	Jelena

6	Urmas	6	Ülle
7	Jüri	7	Sirje
8	Rein	8	Valentina
9	Alexander	9	Olga
10	Sergey	10	Natalja

1961-1965

	Poiste eesnimed		Tüdrukute eesnimed
1	Sergei	1	Irina
2	Aivar	2	Svetlana
3	Igor	3	Jelena
4	Vladimir	4	Marina
5	Urmas	5	Tatjana
6	Aleksandr	6	Ülle
7	Toomas	7	Olga
8	Andres	8	Tiina
9	Andrei	9	Natalja
10	Oleg	10	Galina

1966-1970

	Poiste eesnimed		Tüdrukute eesnimed
1	Igor	1	Jelena
2	Sergei	2	Svetlana
3	Andres	3	Irina
4	Margus	4	Tiina
5	Toomas	5	Tatjana
6	Urmas	6	Olga
7	Andrei	7	Anneli
8	Oleg	8	Katrin
9	Aleksandr	9	Natalja
10	Aivar	10	Ülle

1971-1975

	Poiste eesnimed		Tüdrukute eesnimed
1	Sergei	1	Jelena
2	Margus	2	Irina
3	Aleksandr	3	Natalja
4	Andrei	4	Olga
5	Janek	5	Svetlana
6	Aleksei	6	Katrin
7	Dmitri	7	Tatjana
8	Andres	8	Anneli
9	Meelis	9	Merle
10	Marek	10	Piret

1976-1980

	Poiste eesnimed		Tüdrukute eesnimed
1	Sergei	1	Jelena
2	Aleksei	2	Olga
3	Andrei	3	Natalja
4	Aleksandr	4	Irina
5	Dmitri	5	Julia
6	Marko	6	Svetlana
7	Margus	7	Katrin
8	Roman	8	Tatjana
9	Andres	9	Kristi
10	Marek	10	Anna

1981-1985

	Poiste eesnimed		Tüdrukute eesnimed
1	Aleksandr	1	Olga
2	Sergei	2	Jelena
3	Aleksei	3	Anna
4	Andrei	4	Jekaterina
5	Dmitri	5	Julia

6	Martin	6	Irina
7	Marko	7	Natalja
8	Roman	8	Tatjana
9	Kristjan	9	Kadri
10	Jevgeni	10	Kristi

1986-1990

	Poiste eesnimed		Tüdrukute eesnimed
1	Aleksandr	1	Anna
2	Martin	2	Jekaterina
3	Siim	3	Olga
4	Dmitri	4	Kristina
5	Sergei	5	Maria
6	Aleksei	6	Julia
7	Andrei	7	Triin
8	Kristjan	8	Kadri
9	Taavi	9	Liis
10	Jevgeni	10	Maarja

1991-1995

	Poiste eesnimed		Tüdrukute eesnimed
1	Martin	1	Kristina
2	Sander	2	Anna
3	Kristjan	3	Maria
4	Aleksandr	4	Liis
5	Siim	5	Jekaterina
6	Dmitri	6	Laura
7	Mihkel	7	Kristiina
8	Artur	8	Anastassia
9	Aleksei	9	Kätlin
10	Taavi	10	Triin

1996-2000

	Poiste eesnimed		Tüdrukute eesnimed
1	Martin	1	Laura
2	Kevin	2	Anna
3	Sander	3	Maria
4	Nikita	4	Kristina
5	Aleksandr	5	Diana
6	Kristjan	6	Anastassia
7	Karl	7	Sandra
8	Maksim	8	Karina
9	Artur	9	Jekaterina
10	Markus	10	Alina

2001-2005

	Poiste eesnimed		Tüdrukute eesnimed
1	Markus	1	Anna
2	Nikita	2	Laura
3	Martin	3	Maria
4	Kevin	4	Sandra
5	Daniil	5	Darja
6	Rasmus	6	Diana
7	Maksim	7	Alina
8	Artjom	8	Kristina
9	Sander	9	Anastasia
10	Artur	10	Polina

2006-2010

	Poiste eesnimed		Tüdrukute eesnimed
1	Rasmus	1	Laura
2	Nikita	2	Sandra
3	Martin	3	Maria
4	Markus	4	Sofia
5	Maksim	5	Anna

6	Artjom	6	Polina
7	Oliver	7	Aleksandra
8	Kevin	8	Darja
9	Marten	9	Arina
10	Artur	10	Anastasia

2011-2015

	Poiste eesnimed		Tüdrukute eesnimed
1	Rasmus	1	Sofia
2	Artjom	2	Maria
3	Robin	3	Laura
4	Martin	4	Sandra
5	Oliver	5	Anna
6	Maksim	6	Mia
7	Markus	7	Milana
8	Nikita	8	Eliise
9	Robert	9	Lisandra
10	Marten	10	Polina

Käesolevaga kinnitan, et olen korrektselt viidanud kõigile oma töös kasutatud teiste autorite poolt loodud kirjalikele töödele, lausetele, mõtetele, ideedele või andmetele.

Olen nõus oma töö avaldamisega Tartu Ülikooli digitaalarhiivis DSpace.

/Laura Kiur/