


L. SÖRMUS

SAKSA KEELE
HARJUTUSED

I VIHIK

TALLINN 1985

AK



L. SÖRMUS

SAKSA KEELE HARJUTUSED

I VIHIK

(katsetöövihik 5. klassile)

..... kooli

..... klassi õpilane.....

TRÜKKIMISELE ANTUD 20. XI 1965. PABER 60x90, 1/16. TRÜKKIPOOGNAID 4.

TRÜKKIMISELE ANTUD 20. XI 1965. PABER 60x90, 1/16. TRÜKKIPOOGNAID 4.

SAKSA KEELE
HARJUTUSED

TRÜKKIMISELE ANTUD 20. XI 1965. PABER 60x90, 1/16. TRÜKKIPOOGNAID 4.

2

Tartu Riikliku Ülikooli
Raamatukogu
65986


ARHIIVKOGU

Trükkimisele antud 20. XI 1965. Paber 60x90, 1/16. Trükipoognaid 4.
Trükiarv 500. Tellimine nr. 899. MB-11105.
ENSV MN Asjadevalitsuse Trükikoda, Tallinn.
TASUTA

Übung 1

Antwort

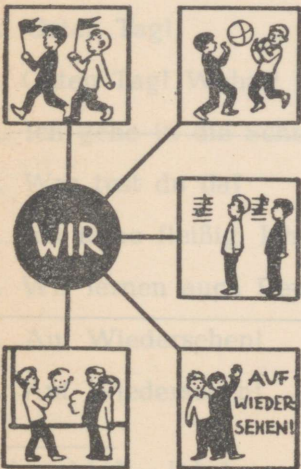
Was tue ich?



1. _____
2. _____
3. _____
4. _____
5. _____

Übung 2

Was tun wir?




1. _____
2. _____
3. _____
4. _____
5. _____

Übung 3

Antworte!

1. Du kommst in die Klasse, was sagst du?
2. Die Lehrerin kommt in die Klasse, was sagt sie?
3. Der Lehrer geht weg¹, was sagt er?
4. Die Lehrerin fragt: «Ist das Heft schwarz?» Was sagst du?
5. Grete fragt: «Lernst du auch Deutsch?» Was sagst du?



Übung 4

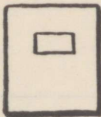
Antworte!

1. Wie ist



?

2. Wie ist



?

3. Wie ist



?

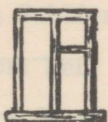
¹ weg — ära

4. Wie ist



?

5. Wie ist



?

6. Wie ist



?

Übung 5

Erlerne!

A. Guten Tag!

B. Guten Tag! Wohin¹ gehst du?

A. Ich gehe in die Schule.

B. Was tust du da?

A. Ich lerne fleißig. Ich lerne auch Deutsch und Russisch.

B. Wir lernen auch Deutsch und Russisch.

A. Auf Wiedersehen!

B. Auf Wiedersehen!

¹ wohin? — kuhu?

Übung 1

Antworte!


1. Was tut der Junge?



2. Was tut das Mädchen?



3. Was tun die Pioniere?



4. Was tut der Schüler?



5. Was tut die Schülerin?



Übung 2

Erlerne!

A. Bist du ein Junge?

B. Nein, ich bin kein Junge, ich bin ein Mädchen.

A. Bist du ein Schüler?

B. Nein, ich bin kein Schüler, ich bin eine Schülerin.

A. Bist du auch Pionier?

B. Ja, ich bin Pionier.

A. Wie lernen alle Pioniere?

B. Alle Pioniere lernen fleißig.

Übung 3

Lahenda salakiri!

eid
denächm
pelsien

erd
gunje
tesht

lael
nisd
nieroipe

Übung 4

Bilde Sätze!

1. fleißig, das Mädchen, lernen

2. hier, der Junge, stehen

3. auf dem Tisch, das Buch, liegen

4. in die Schule, du, gehen

5. in die Klasse, der Lehrer, kommen

6. auf Wiedersehen, ich, sagen

Übung 5

Kirjelda pilti, kasuta seejuures abistavaid küsimusi!

1. Was ist dort?

2. Wie ist die Schule?

3. Wer geht in die Schule?

4. Was tragen sie?

5. Wer steht da?

6. Was sagen die Schüler?

7. Was tun die Jungen?



Antworte!

1. Was ist dort?

2. Wie ist die Schule?

3. Wer geht in die Schule?

Übung 1

Was tust du?















Übung 2

Was trägst du?

1. _____



2. _____



3. _____



Übung 3

Wie sind die Kinder?

1. _____ (fleißig)

2. _____ (froh)

3. _____ (klein)

Übung 4

Antworten!

1. Bist du Pionier? _____

2. Wie lernst du? _____

3. Wie lernen alle Pioniere? _____

4. Was trägst du? _____

5. Wie ist das Tuch? _____

Übung 5

Erlerne!

A. Guten Tag, (Uno)! Wohin läufst du?

B. Guten Tag! Ich laufe nach Hause.

A. Warum bist du¹ so² froh?

B. Ich bin nun Pionier! Ich trage ein Tuch. Das Tuch ist rot.

A. Wie lernst du?

B. Ich lerne gut.

§ 20

Übung 1

Was ist das?




1. _____

2. _____

¹ warum bist du? — miks sa oled?

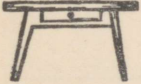
² so — nii



3. _____



4. _____



5. _____



6. _____

Übung 2

Antworte!

1. Wie ist ? _____

2. Wie ist ? _____

3. Wie ist ? _____

4. Wie ist ? _____


5. Wie ist ? _____

6. Wie ist ? _____


Übung 3

Antworte!

1. Wo liegen die Hefte und Bücher?



2. Wo sitzen die Kinder?



3. Wohin gehen die Schüler?



4. Wohin kommt die Lehrerin?



5. Wohin laufen die Kinder?



Übung 4

Was sagt die Lehrerin?

E D I P O N R E E
P O I E I

S N F ß E I
D I I L G

Übung 1

1. Das ist



2.



ist nicht groß. 3. Es hat



und



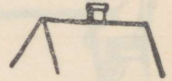
4.



ist weiß. 5.



sind breit. 6.



ist rot.

Übung 2

Antworte!

1. Was hat das Mädchen?



2. Was hat der Junge?




3. Was hat der Schüler?



4. Was hat die Lehrerin?



5. Was hat der Lehrer?



6. Was hat der Pionier?




Übung 3

Erzähle weiter!

Das ist ein Schulhaus.

Übung 4

Beschreibe deine Klasse!¹



Unsere² Klasse ist groß und hell.
Die Wände sind Dort
sind Fenster. Die Fen-
ster sind, Die Tür ist
....., Dort ist eine Tafel.
Die Tafel ist, An den
Wänden³ hängen⁴ Bilder. Die Bilder
sind sehr schön. In der Klasse⁵ sind
..... Bänke. Die Bänke sind
....., Dort steht auch ein
Tisch. Der Tisch ist,
Am Tisch steht, Hier
sitzt der Lehrer.

¹ Beschreibe deine Klasse! — Kirjelda oma klassi!

² unsere — meie


³ an den Wänden — seintel

⁴ hängen — rippuma

⁵ in der Klasse — klassis

Übung 1

Beschreibe das Haus! (Värvi seinad, katus ja uksed!)



1. _____
2. _____
3. _____
4. _____
5. _____

Antworte!


Übung 2

1. Ist das ein Wohnhaus?!

2. Was ist das?

3. Wie ist die Fabrik?

4. Wer geht in die Fabrik?






5. Was tun sie dort?

Übung 3

Was tun sie?

1. Der Junge



2. Das Mädchen



3. Du



4. Ich



5. Wir



6. Sie



Übung 4

Erlerne!

A. Guten Tag! Wohin gehst du?

B. Ich gehe in die Schule.

A. Was machst du da?

B. Ich lerne: ich lese und schreibe, rechne, zeichne und singe.

A. Aber ich gehe in die Fabrik.

B. Was machst du da?

A. Ich arbeite. Ich arbeite fleißig.

B. Auf Wiedersehen!

A. Auf Wiedersehen!

Übung 5

Stelle Fragen!

1. Das Haus ist **klein**. _____

2. Die Kinder sind **fleißig**. _____

3. Sie **lernen**. _____

4. Der Junge **schreibt**. _____

5. Dort ist **eine Fabrik**. _____

§ 23

Übung 1

Erlerne!

A. Wie heißt du?

B. Ich heiße _____ . Aber wie heißt du?

A. Ich heiße _____

B. Wie heißt die Deutschlehrerin (der Deutschlehrer)?

A. Sie (er) heißt _____

Übung 2

er, sie, es oder sie?

Die Kinder spielen Schule. _____

Hans ist ein Schüler. _____

Grete ist eine Schülerin. _____

Grete nimmt **das Heft**.

Das **Buch** ist sauber.

Die **Häuser** sind klein.

Der **Ball** ist rot.

Die **Schule** ist schön.

Übung 3

Schreibe richtig!

Peter ist blau _____

Die Schule schreibt sauber _____

Das Heft lacht froh _____


Die Kinder ist aus _____

Das Haus gehen in die Schule _____

Das Mädchen hat ein Dach _____

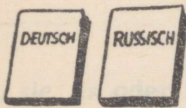
Übung 4

Was nehme ich mit zur Schule?¹



Übung 5

- a) Was ist hier?
b) Wie sind sie?



¹ Was nehme ich mit zur Schule? — Mida võtan ma kooli kaasa?



Übung 2

Erlerne!

- A. Hast du heute auch Deutsch?
B. Ja, wir haben heute Deutsch.
A. Was macht ihr in der Stunde?¹
B. Wir lesen und schreiben Übungen.
A. Lernst du gern Deutsch?
B. Ja, ich lerne gern Deutsch.

Übung 3

Was macht Peter?




¹ in der Stunde — tunnis

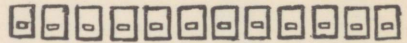
Übung 4

Antworte!

1. Wieviel Bleistifte hat Peter?




2. Wieviel Hefte hat der Lehrer?



3. Wieviel Söhne hat der Vater?



4. Wieviel Fenster hat die Fabrik?



5. Wieviel Bälle haben die Kinder?



Übung 1

Schreibe in der richtigen Person!

1. Peter (rodeln) 2. Er (sein) froh
 und (lachen) 3. Du (nehmen) das
 Buch. 4. Du (lesen) eine Übung. 5. Wer (laufen)
 nach Hause? 6. Ihr (rechnen) schnell.
 7. Du (sein) auch hier. 8. Der Vater (arbeiten)
 viel. 9. Die Kinder (lernen) Deutsch.

Übung 2

Antworte!

1. Der wievielte Januar ist heute?
-

2. Wieviel Stunden hast du heute?
-

3. Was ist die erste Stunde?
-

4. Die wievielte Stunde ist Russisch?

Übung 3

Erlerne!

A. Guten Tag!

B. Guten Tag!

A. Wohin gehst du?

B. Ich gehe rodeln.

A. Ja, es schneit so schön¹.

B. Komm² auch rodeln!

A. Gut. Die Schule ist aus. Ich komme gern³!

Übung 4

Antworte!

1. Wohin laufen die Kinder?



¹ so schön — nii ilusasti

² Komm! — Tule!

³ gern — meeleldi



2. Was nehmen sie?



3. Wohin gehen sie?



4. Was liegt überall?

5. Was ist da?

Übung 5


Antworte!

1. Was ist gelb? _____



2. Was ist weiß? _____

3. Was ist groß? _____

4. Was ist sauber? _____



5. Wer ist froh? _____




§ 29

Übung 1

Bilde 6 Fragen mit wer?, was?, wie?, wo?, wohin?, wieviel?!

Antwort:



Übung 2

Erlerne!

der Frühling — kevad

der Sommer — suvi

der Herbst — sügis

der Winter — talv

1. Wie heißen die Frühlingsmonate?

2. Wie heißen die Sommermonate?

3. Wie heißen die Herbstmonate?

4. Wie heißen die Wintermonate?

Übung 3

Erlerne!

Die Tafel ist schwarz.

Das Heft ist blau.

Die Kreide ist weiß.

Der Gummi¹ ist grau².

Die Fahne ist rot.

Und gelb das Lineal³.

Der Bleistift ist grün.

Und braun das Pennal.

Übung 4

Bilde Sätze!

viele Bänke, zwei Schüler, zu Hause, wieviel Tage, zwölf Monate

¹ der Gummi — kumm

² grau — hall

³ das Lineal — joonlaud

Übung 5

Was ist da?



Übung 1

Ergänze!¹

A. Welcher Wochentag ist heute?

B. Heute ist _____

A. Der wievielte ist heute?

B. Heute ist _____

A. Wieviel Stunden haben wir heute?

B. Heute haben wir _____

Übung 2

Antworte!

Welcher Wochentag ist heute?

Welcher Wochentag ist morgen?

¹ Ergänze! — Täiendal

Welcher Wochentag ist übermorgen?

Übung 1

Welcher Wochentag war¹ gestern?

Welcher Wochentag war vorgestern?

Übung 3

Bilde Sätze!

der erste Wintermonat, die Tischlampe, die Klassentür, das Hausdach

1. Hast du eine Mappe (eine Lampe, eine Tafel, eine Bank)?

2. Hast du ein Heft (ein Buch, ein Blatt)?

3. Hast du einen Füller (einen Bleistift, einen Ball, einen Schlitze)?

Bilde Sätze!

der Großvater, rodeln, nicht, gehen

du, kennen, die Wochentage

ein Monat, vier Wochen, haben

die Schule, aus, sein

der März, 31 Tage, haben

Übung 1

Bilde 5 Fragesätze mit *wer!* Beantworte die Fragen!¹

Beispiel: Wer kommt in die Klasse?
Der Lehrer kommt in die Klasse.

Übung 2

Verneine!

1. Hast du eine Mappe (eine Lampe, eine Tafel, eine Bank)?

2. Hast du ein Heft (ein Buch, ein Bild)?

3. Hast du einen Füller² (einen Bleistift, einen Ball, einen Schlitten)?


¹ Beantworte die Fragen! — Vasta küsimustele!

² der Füller — täitesulepea

Übung 3


Übung 1

Was nimmt Peter?



Übung 4

Was hast du?





Entenel

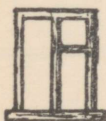
Übung 5

Was sieht Helga?



32

Übung 1



Übung 6

Erlerne!

- A. Treibst du Wintersport?
B. Ja, ich treibe gern Wintersport.
A. Wann treiben wir Wintersport?
B. Im Winter treiben wir Wintersport.
A. Welchen Wintersport¹ treibst du?
B. Ich laufe Ski und Schlittschuh.

§ 32

Übung 1

Bilde Fragen zum Subjekt²!

1. **Die Kinder** gehen rodeln. 2. **Die Schlitten** sind neu. 3. **Die Bäume** sind groß. 4. **Die Lehrer** kommen. 5. **Das Mädchen** lacht. 6. **Der Ball** ist bunt. 7. **Die Schule** ist aus.

¹ welchen Wintersport — missugust talisporti

² zum Subjekt — aluse kohta

Übung 2

Antworte!

1. Was liest du?

2. Was schreibst du?

3. Was nimmst du?

4. Was trägst du?

5. Was kaufst¹ du?

Übung 3

Bilde Sätze!

Schlittschuh laufen, es ist lustig, rodeln gehen, Wintersport treiben, morgen

¹ kaufen — ostma

Antwort:
1. Was trägt du?

Übung 4

Was tun sie?

2. Was schreibt du?



PETER

3. Was nimmst du?
4. Was trägt du?



PETER

PAUL

5. Was kaufst du?
6. Wie oft gehst du zum Skifahren?

Übung 5

Bilde Sätze!



LORE

Schlittschuhlaufen ist für Lore ein lustiges Hobby.
Morgen



KURT

7. Wie oft gehst du zum Skifahren?
8. Was kaufst du?

MELGA

KURT



Übung 5

Was zeichnest du?





Verneine und gib die richtige Antwort!




1. Liest er?



2. Geht er?



3. Lernt er?



4. Zeichnet er?



5. Rodelt er?

Bilde Fragen!

Im Winter ist es **kalt**.

Im Sommer ist es **heiß**.

Die Mappe ist **braun**.

Der Junge lacht **lustig**.

Die Mädchen singen **laut**¹.

Du läufst **schnell** nach Hause.

§ 33

Übung 1

Erlerne!

- A. Guten Tag!
 B. Guten Tag! Heute ist es aber kalt!
 A. Nein, es ist nicht so² kalt.
 B. Wohin gehst du?
 A. Ich gehe rodeln.
 B. Ich komme auch mit³!

¹ laut — valjusti
² so — nii
³ mit — kaasa, ühes

Übung 2

Antworten!

A. Du hast einen Schlitten. Wohin gehst du?

B. _____

A. Grete nimmt die Schlittschuhe. Wohin geht sie?

B. _____

A. Peter und Uno nehmen die Schier. Wohin gehen sie?

B. _____

A. Tiiu und Reet nehmen die Mappen. Wohin gehen sie?

B. _____

Übung 3

Bilde Fragen mit *wen* oder *was*!

Peter nimmt einen Schlitten.

Wir rufen die Mutter.

Die Kinder haben **Bücher**.

Der Lehrer fragt **die Schüler**.

Morgen haben wir **Russisch**.

Übung 4

Beginne den Satz mit dem Adverbiale¹!

1. Wir gehen **heute** auf die Eisbahn².

2. Es ist kalt **im Winter**.

3. Wir haben **morgen** fünf Stunden.

4. Er geht **am Sonntag**³ nicht in die Schule.

5. Der Winter beginnt **im Dezember**.

¹ mit dem Adverbiale — määrisega

² auf die Eisbahn — liuväljale

³ am Sonntag — pühapäeval

Übung 5

Beginne den Satz mit dem Subjekt!

1. Übermorgen gehen **wir** in die Fabrik.

2. Am Montag haben **wir** 6 Stunden.

3. Heute ist es heiß.

4. Im Juni beginnt **der Sommer**.

Übung 6

Gib die richtige Antwort!

1. Wann beginnt der Winter? (im September, im März, im Dezember)

2. Was beginnt im Juni? (der Winter, der Sommer)

TRU Roamatukogu

¹ mit dem Subjekt — alusega

3. Was tun die Kinder im Winter? (spielen Ball, baden¹, rodeln)

4. Was nimmst du mit auf die Rodelbahn²? (einen Ball, einen Schlitten, ein Buch)

5. Wieviel Tage hat der Dezember? (29, 30, 31)

6. Wie ist der Schnee? (braun, blau, weiß)

Übung 7

Was ist hier zu lesen?



¹ baden — suplema

² auf die Rodelbahn — liumäele

Übung 1

Kennst du das Gegenteil?

klein oder _____ weiß oder _____

alt oder _____ fleißig oder _____

warm oder _____

Übung 2

Was ist das? Wie ist?









Übung 3

Frage!

Die Schüler gehen **in die Schule**. _____

Der Arbeiter kommt **in die Fabrik**. _____

Der Junge läuft **nach Hause**. _____

Die Lehrerin kommt **in die Klasse**. _____

Ich lege¹ die Bücher **auf den Tisch**². _____

¹ legen — asetama
² auf den Tisch — lauale

Was tue ich?

Montag

Beispiel: Es ist Montag. Ich gehe in die Schule.



Dienstag, Mittwoch, Donnerstag, Freitag¹, Sonnabend², Sonntag³

¹ Freitag — reede

² Sonnabend — laupäev

³ Sonntag — pühapäev


turnen — võimlema

Radio hören — raadiot kuulama


spazieren — jalutama

Übung 1


Das ist




Im




_____ steht





_____ ist braun. Dort sind viele



_____ . Hier steht mein

Du liebst deine Schule.

Übung 3

Asenda antud lauseis sihitis mõne teise samast soost nimisõnaga!

Beispiel: Hast du einen Schrank? Hast du einen Ball?

Er nimmt ein Bild.

Du zeichnest eine Blume.

Übung 4

Erlerne!

A. Guten Tag!

B. Guten Tag! Wohin gehst du?

A. Ich gehe nach Hause.

B. Hast du heute noch Stunden?

A. Nein, ich habe keine Stunden. Die Schule ist aus.

B. Auf Wiedersehen!

A. Auf Wiedersehen!

Übung 5

Kirjuta iga pildi juurde täiendavalt kaks seletavat lauset!


Beispiel: Das ist Peter. Peter ist Schüler. Er geht in die Schule.



Das ist Rita. _____



Das ist Anne. _____



Das ist der Vater. _____



Das ist der Großvater. _____

Übung 1

Bilde Fragen mit **wer** oder **was**!

1. Die Häuser sind groß.

Was heißt (Wörter):

2. Hier wohnen **die Kinder**.

3. Die **Pioniere** singen lustig.

4. Meine **Bücher** liegen auf dem Tisch.

5. Die **Stühle** stehen rechts.

Übung 2

Schreibe das richtige Possessivpronomen!

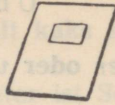


_____ nimmt





nimmt



Du nimmst



Ich nehme



Die Mutter nimmt



Übung 3

Antworte!

Hast du ein Pioniertuch? _____

Wie ist dein Pioniertuch? _____

Trägst du dein Pioniertuch jeden Tag¹? _____

Hat (Ulla) ein Buch? _____

Wie ist ihr Buch? _____

Was liest (Ulla)? _____

Übung 4

Erlerne!

- A. Siehst du, das ist mein Zimmer!
- B. Ja, dein Zimmer ist hell und sauber.
- A. Links steht mein Schrank. Dort sind meine Bücher. Ich habe viele Bücher. Hast du auch Bücher?
- B. Ja, aber meine Bücher liegen alle auf dem Tisch, ich habe keinen Bücherschrank.
- A. Mein Zimmer hat nur ein Fenster. Wieviel Fenster hat dein Zimmer?
- B. Mein Zimmer hat zwei Fenster. Es ist sehr hell.

Übung 5

Bilde analoge² Sätze!

Beispiel: Ich sehe ein Haus.
Du siehst ein Kind.

Ich nehme den Füller.

Ich lese das Buch.

Du _____ Sie _____

¹ jeden Tag — iga päev

² analog — analoogiline, samalaadne

Ich laufe nach Hause.

Ich arbeite fleißig.

Ihr _____

Sie _____

Ich trage die Mappe.

Ich zeichne einen Ball.

Er _____

Wir _____

Übung 6

Bilde Sätze!

mein Vater, sein Zimmer, dein Buch, ihre Lehrerin

TASUTA



TÕ RAAMATUKOGU