

Liiklusohutus laste ja nende vanemate seas

oktoober 2012



TNS Emor

Liiklusohutus laste ja nende vanemate seas

© TNS

Sisukord

1

Kiivri kandmine jalgrattaga sõites 6

2

Jalgratturi koolitus ja juhiloa omamine 10

3

Tulemuste usalduspiirid 14

4

Ankeet 15

5

Projekti meeskond 16



TNS Emor

Liiklusohutus laste ja nende vanemate seas

© TNS

Eesmärk ja metoodika

- **Uuringu eesmärgiks** oli küsida laste hinnanguid enda ja oma vanemate liiklusohutusalasele käitumisele. Konkreetsemalt uuriti kiivri kandmise, jalgratturi koolituse läbimise ning jalgratturi lubade omamise kohta.
- Uuring viidi läbi arvuti abil juhitavate **personaalintervjuudena** TNS Emori CAPI-bussi raames korraldatava Laste Omnibussi osana.
- Sihtrühm: **6-14-aastased lapsed/noored**
 - Eesti Statistikaameti andmetel elab Eestis 113 552 last vanuses 6-14 aastat (seisuga 01.01.2012).
- Valim: küsitlusele vastas **302 last**.
 - Valim on esinduslik 6-14-aastaste elanike suhtes ning see moodustati "isekaaluvana", st kasutati üldkogumi proportsionaalset mudelit, kus kõik küsitletud esindasid võrdset arvu üldkogumi inimesi.
- Küsitlusperiood: **12-26.september**.
- Uuringu tellija on Maanteeamet. Tulemuste omandiõigus kuulub uuringu tellijale.

Küsitlusele vastanud 6-14 aastaste laste profiil

% kõikidest vastanutest, N=302

SUGU



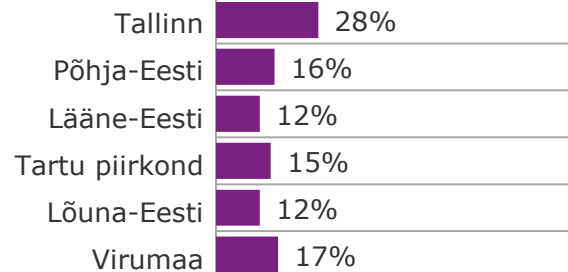
RAHVUS



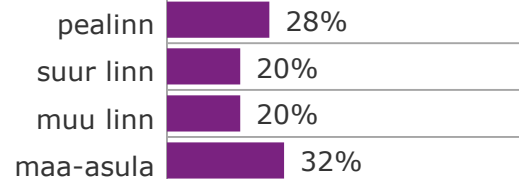
VANUS



PIIRKOND



ASULATÜÜP



1

Kiivri kandmine jalgrattaga sõites



kiivrikandjate osakaal pole olulisel määral muutunud ei laste ega nende vanemate seas

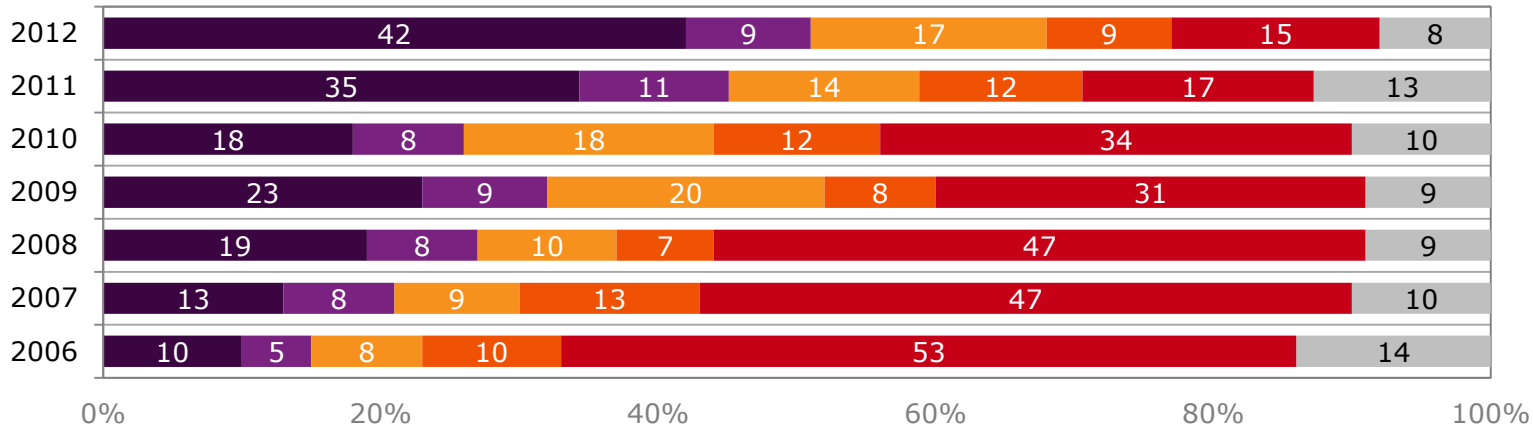
- 46% rattaga sõitvatest lastest/noortest kannab alati kiivrit ja koos nendega, kes seda sageli teevad ulatub kiivrikandjate osakaal 56%-ni. Mitte kunagi ei kanna kiivrit 16% ratturitest. Kuigi märkimisväärset hüpet võrreldes eelmise aastaga pole kiivrikandmises toimunud võib paariaastast trendi vaadates siiski öelda, et kiivrikandjate osakaal on pigem tõusuteel.
 - Noortele suunatud kampaania tundub olevat tabanud märki, kui võrd võrreldes eelmise aastaga on kiivrikandjate osakaal kasvanud just 10-14 aastate sihtrühmas. See on nüüd samal tasemel noorema eagrupiga.
- Ka ratturitest lapsevanemate seas pole kiivrikandmine nende laste hinnangul populaarsemaks muutunud: vaid viiendik kannavad seda alati ning 61% mitte kunagi. Seega jätkub tööd kiivrikandmise populariseerimiseks mõlemas sihtrühmas, sest ühest küljest on vanem lapsele eeskujuks, kuid teisalt võib ka laps vanemale kiivrikandmise vajadust meelde tuletada.
- Kommunikatsioonihüperühmadest tuleks jätkuvalt luubi all hoida mitte-eestlasi ja ennekõike Virumaa elanikke. Nende seas on kiivri mittekandjate osakaal küll olulisel vähenenud - kiivrit ei kanna 30% muust rahvusest lastest/noortest - kuid püsib jätkuvalt keskmisest kõrgemal tasemel.

Kiivri kandmine jalgrattaga sõites

% kõikidest vastajatest, N=302

KANNAN KIIVRIT

■ jah, alati ■ sageli ■ vahel kannab, vahel ei kanna ■ harva ■ ei kanna mitte kunagi ■ ei sõida jalgrattaga



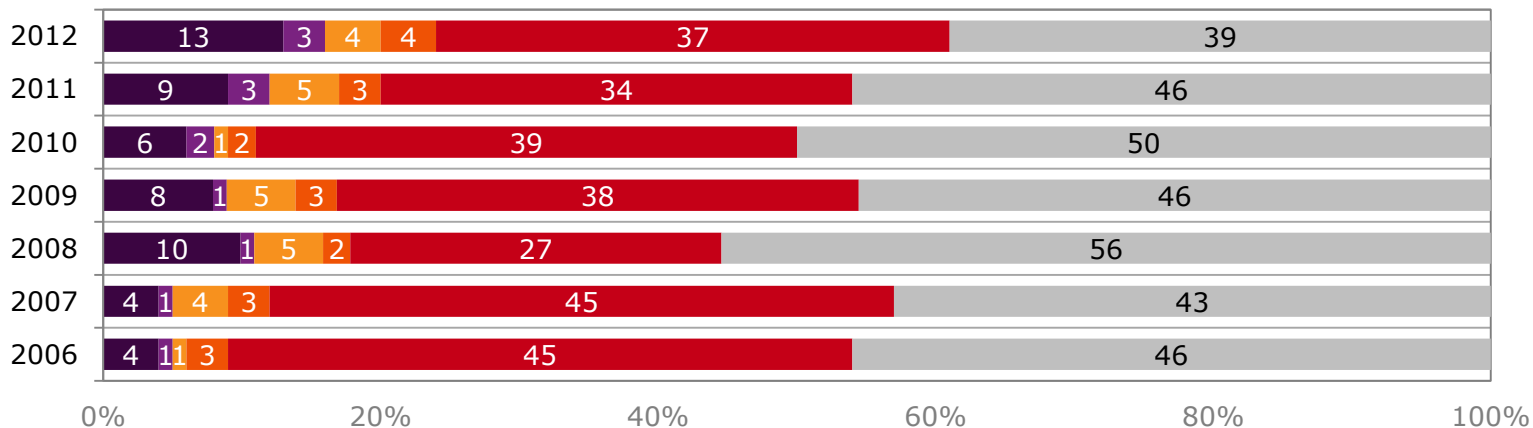
Usaldusvahemik:

42% +/-5,5%

35% +/-5,2%

EMA JA ISA KANNAVAD KIIVRIT

■ jah, alati ■ sageli ■ vahel kannab, vahel ei kanna ■ harva ■ ei kanna mitte kunagi ■ ei sõida jalgrattaga



Usaldusvahemik:

13% +/-3,8%

9% +/-3,2%



TNS Emor

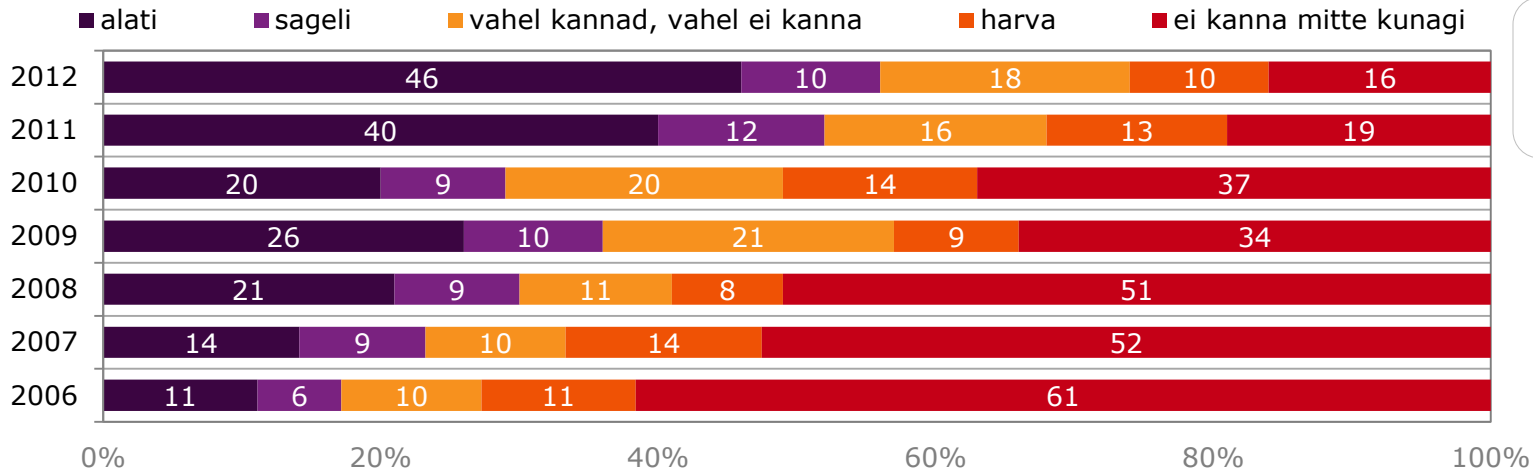
Liiklusohutus laste ja nende vanemate seas

© TNS

Kiivri kandmine jalgrattaga sõites

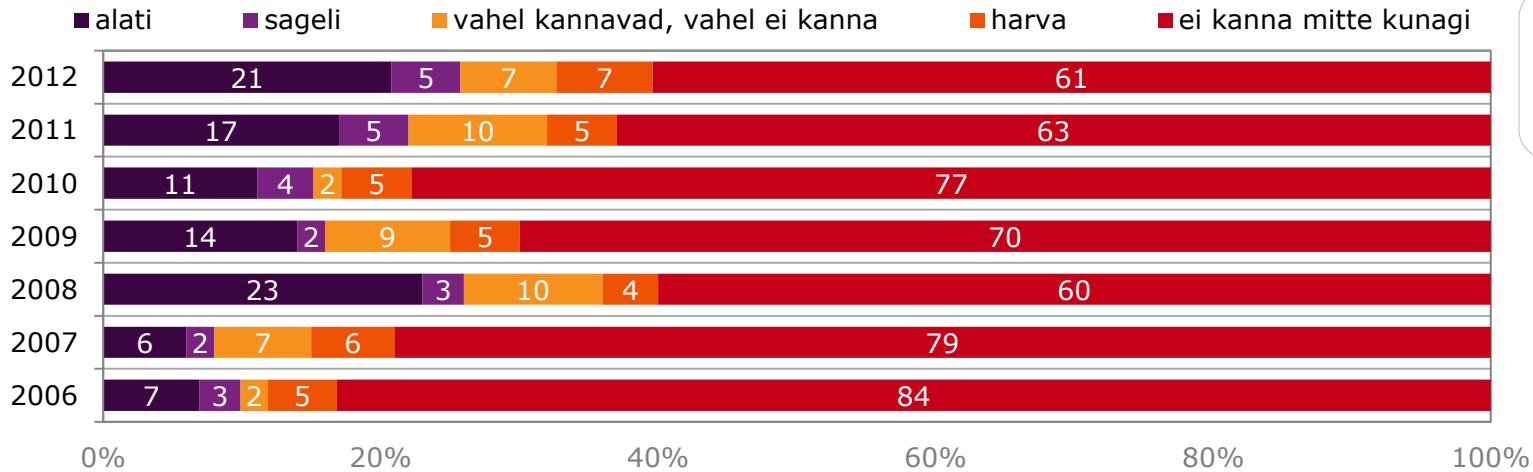
% rattaga sõitjatest, lastel N=278 ja lapsevanematel N=183

KANNAN KIIVRIT



Usaldusvahemik
46% +/-5,9%
40% +/-5,8%

EMA JA ISA KANNAVAD KIIVRIT



Usaldusvahemik
21% +/-5,9%
17% +/-5,4%



TNS Emor

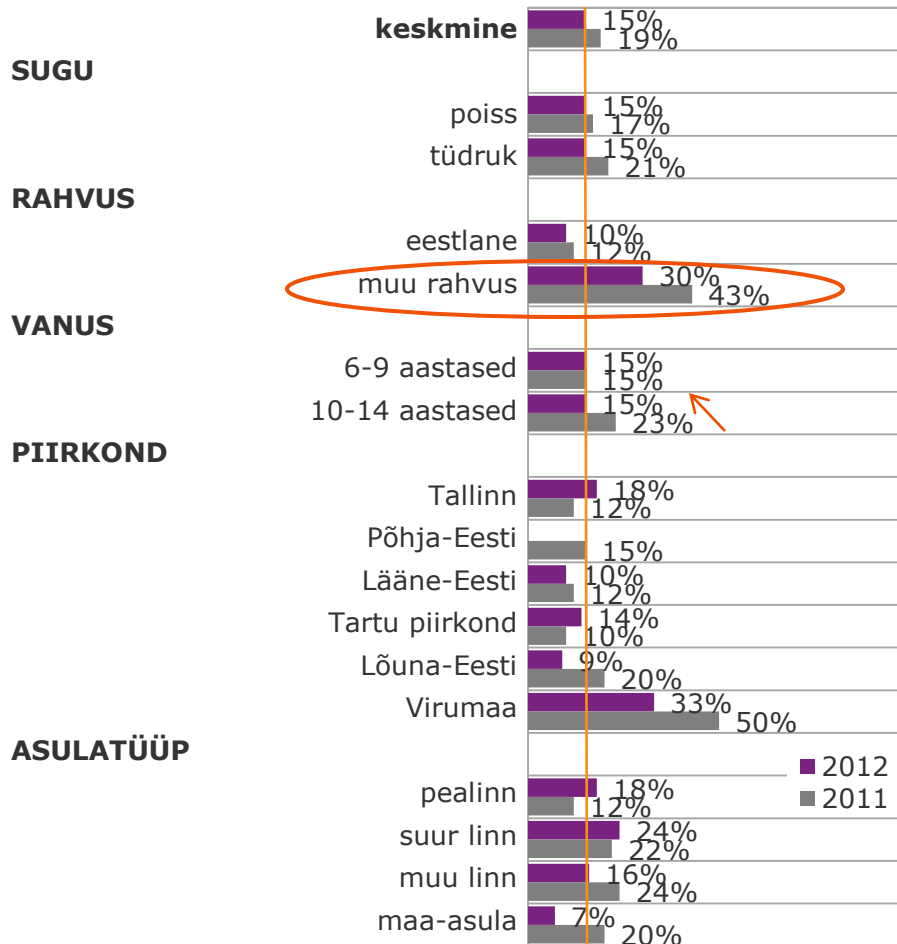
Liiklusohutus laste ja nende vanemate seas

© TNS

Jalgratturid, kes ei kanna kiivrit

% nendest, kes sõidavad rattaga, N=278

ei kanna kunagi kiivrit



2

Jalgratturi koolitus ja juhiloa omamine



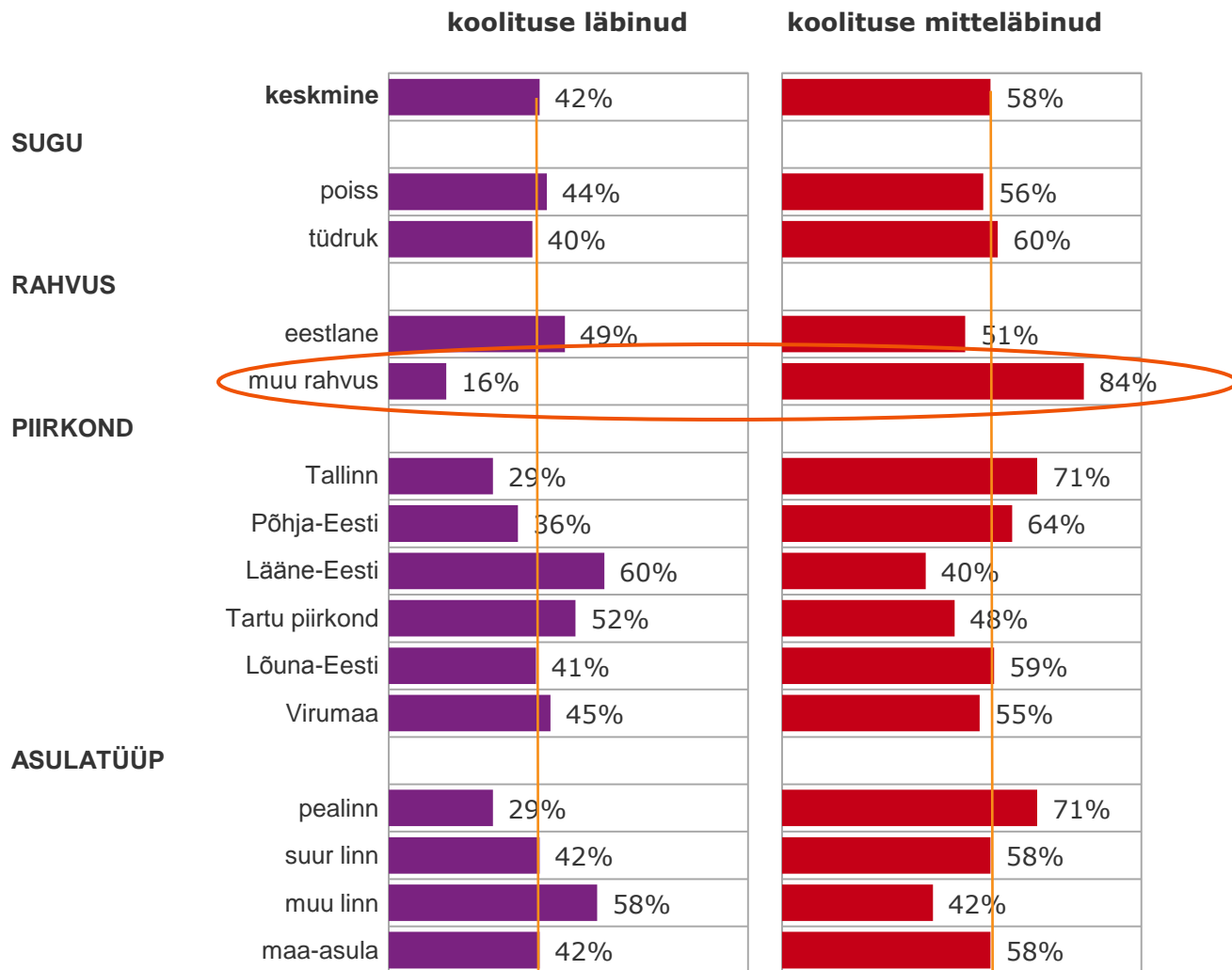
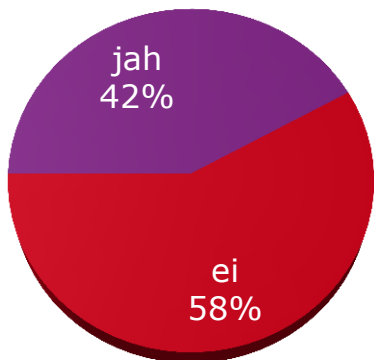
Jalgratturi juhiluba omab veidi üle kolmandiku 10-14 aastastest ratturitest

- **Jalgratturi koolituse** on läbi teinud 42% noortest ratturitest ning enamus nendest on kätte saanud ka jalgratturi juhiloa. Täpsemalt, koolitusel käinutest 89% on saanud ka jalgratturi juhiloa (ülejäanutel võib koolitus olla veel pooleli, nad pole mingil põhjusel luba kätte saanud või peavad silmas midagi muud kui ametlikku koolitust).
- **Jalgratturi juhiluba** omab 37% ratturitest vanuses 10-14 aastat. Võib eeldada, et paljud neist, kel luba pole, ei piirdu vaid õuealal või muudes liikluseta piirkondades sõitmisega, mistõttu tänavaliikluses leidub piisavalt nõuetel mittevastavaid noori rattureid.
- Keskmisest vähem on koolitusel osalenute ning ratta juhiloa saanute hulgas muust rahvusest lapsed ning eriti just Tallinna elanikke.

Jalgratturi koolituse läbimine

reaprosent 10-14 aastastest, kes sõidavad rattaga. N=148

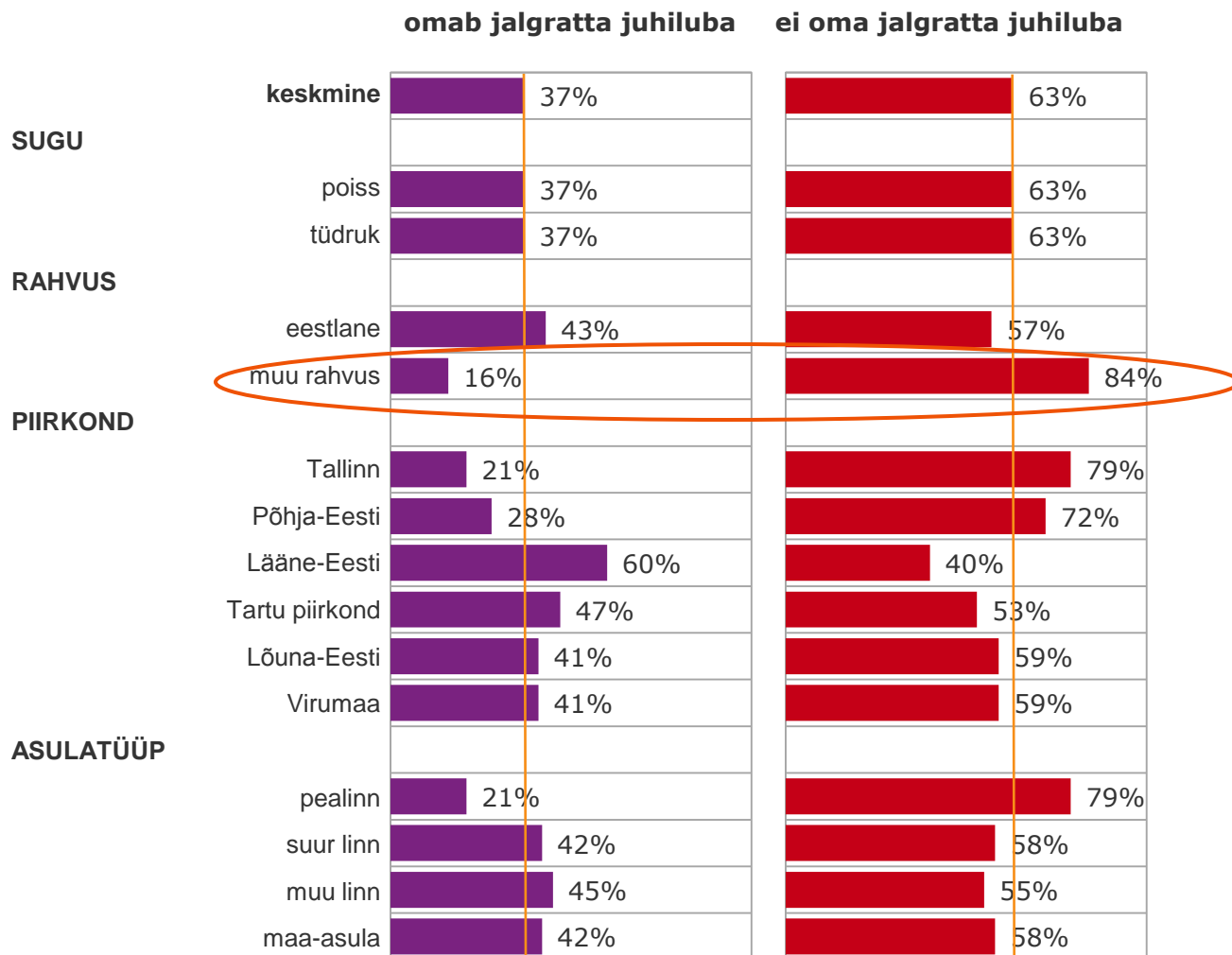
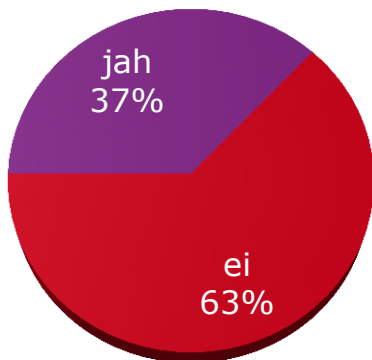
Kas Sa oled läbinud jalgratturi koolituse?



Jalgratturi juhiloa omamine

reaprotsent 10-14 aastastest, kes sõidavad rattaga. N=148

Kas Sul on jalgratturi juhiloa?



Tulemuste usalduspiirid

Tabeli kasutamise näide: 92% vastanutest sõidavad rattaga (valimi suurus 302, vastuste protsentuaalne jagunemine ligikaudu 10% / 90%). Järelikult sõidab rattaga 92% +/-3,38% lastest.

Üldkogum												
113 552												
Valimi suurus	50%	46%	40%	35%	30%	25%	20%	15%	10%	5%	3%	2%
	50%	54%	60%	65%	70%	75%	80%	85%	90%	95%	97%	98%
25	20,6%	20,5%	20,2%	19,6%	18,9%	17,8%	16,5%	14,7%	12,4%	9,0%	7,0%	5,77%
40	16,0%	15,9%	15,6%	15,2%	14,6%	13,8%	12,8%	11,4%	9,6%	7,0%	5,4%	4,47%
60	12,9%	12,9%	12,6%	12,3%	11,8%	11,2%	10,3%	9,2%	7,7%	5,6%	4,4%	3,61%
100	10,0%	10,0%	9,8%	9,5%	9,2%	8,7%	8,0%	7,1%	6,0%	4,4%	3,4%	2,80%
120	9,0%	9,0%	8,9%	8,6%	8,3%	7,8%	7,2%	6,5%	5,4%	3,9%	3,1%	2,53%
150	8,0%	8,0%	7,8%	7,6%	7,3%	6,9%	6,4%	5,7%	4,8%	3,5%	2,7%	2,24%
200	6,9%	6,9%	6,8%	6,6%	6,3%	6,0%	5,5%	4,9%	4,2%	3,0%	2,4%	1,94%
278	5,9%	5,9%	5,8%	5,6%	5,4%	5,1%	4,7%	4,2%	3,5%	2,6%	2,0%	1,64%
302	5,6%	5,6%	5,5%	5,4%	5,2%	4,9%	4,5%	4,0%	3,4%	2,5%	1,9%	1,58%

Ankeet

Q1 T: Järgnevalt esitame kaks küsimust jalgrattaga sõitmise teemal. Kui Sa sõidad jalgrattaga, kas Sa kannad kiivrit ... ?

... alati

... sageli

... vahel kannad, vahel ei kanna

... harva

... ei kanna mitte kunagi

... Sa ei sõida jalgrattaga

Q2 T: Kui Su ema ja isa sõidavad jalgrattaga, kas nad kannavad kiivrit ... ?

... alati

... sageli

... vahel kannavad, vahel ei kanna

... harva

... ei kanna mitte kunagi

... nad ei sõida jalgrattaga

Q3-Q4 Küsitakse 10-14 aastastelt lastelt, kes väidavad, et nad jalgrattaga sõidavad.

Q10 T: Kas Sa oled läbinud jalgratturi koolituse?

Jah.

Ei

Q4 T: Kas Sul on jalgratturi juhiluba?

Jah.

Ei.



TNS Emor

Liiklusohutus laste ja nende vanemate seas

© TNS

Projekti meeskond

Uuringu eri etappides osalesid ja olid vastutavad:

Tellijapoolne kontaktisik:	Vitali Nester
Uuringu kava ja aruande koostaja:	Tanja Kriger
Valimi koostaja:	Katre Seema
Ankeedi programmeerija:	Mare Lepik
Küsitlustöö koordineerija:	Kaja Ruuben
Andmetöötlus:	Aivar Felding
Graafilised tööd:	Grete Maria Vürst

Kontaktinfo

Tanja Kriger
TNS Emori uuringuekspert
Telefon: 626 8444
E-mail: tanja.kriger@emor.ee

TNS Emor

Telefon: 626 8500
Faks: 626 8501
E-mail: emor@emor.ee
Aadress: A. H. Tammsaare tee 47, 11316 Tallinn

