

B-1365

Duplum

**EESTI**  
**POST, TELEGRAAF, TELEFON, RAADIO**  
**1932/33**

*POSTE, TÉLÉGRAPHE, TÉLÉPHONE, RADIO*  
*de l'ESTONIE*

*1932/33*

---

TALLINN 1933

---

POSTI-, TELEGRAAFI- JA TELEFONIVALITSUSE VÄLJAANNE

B-1365

SIKUKORD. — TABLE DES MATIÈRES.

EESTI  
POST, TELEGRAAF, TELEFON, RAADIO

POSTIAMETKONNA TEGEVUS

1932/33

*POSTE, TÉLÉGRAPHE, TÉLÉPHONE, RADIO de l'ESTONIE*


*L'ACTIVITÉ DE L'ADMINISTRATION DES POSTES  
PENDANT L'ANNÉE 1932/33*

TALLINN 1933

POSTI-, TELEGRAAFI- JA TELEFONIVALITSUSE VÄLJAANNE

40307

POST, TELEGRAAF, TELEFON, RAADIO  
EESTI



---

Riigi trükikoja trükk, Tallinnas.


---

POST, TELEGRAPH, TÉLÉPHONE, RADIO DE L'ESTONIE

L'ACTIVITÉ DE L'ADMINISTRATION DES POSTES  
PENDANT L'ANNÉE 1932/33

TALLINN 1933

POST, TELEGRAPH JA TELEFONIVALITSUSE VALITSUS



# SISUKORD. — TABLE DES MATIÈRES.

<b>I. MAJANDUSLIKUD TAGAJÄRJED.</b>		<b>I. RÉSULTATS FINANCIERS.</b>	
1. Tegevuse ülevaade . . . . .	Lhk. 5	1. Examen d'ensemble de l'activité du service des postes, télégraphes et téléphones . . . . .	Page 5
2. Tasuvuse arvatus . . . . .	5	2. Calcul du produit vrai général . . . . .	5
3. Välisriikidega rahaliste öiendamiste vahekord . . . . .	6	3. Résultats généraux des décomptes internationaux . . . . .	6
4. Tariifide muudatused . . . . .	6	4. Modification des tarifs . . . . .	6
<b>II. ORGANISEERIMINE JA JUHTIMINE.</b>		<b>II. ORGANISATION ET GESTION.</b>	
1. Postivalitsus . . . . .	6	1. Direction Générale des Postes, Télégraphes et Téléphones . . . . .	6
2. Kohalike asutiste võrk . . . . .	6	2. Réseau des établissements locaux . . . . .	6
3. Asutiste teenimine . . . . .	7	3. Effectifs desservant les établissements . . . . .	7
4. Asutiste ruumid ja muud tingimused . . . . .	7	4. Locaux des établissements et autres conditions . . . . .	7
5. Revideerimised, süüted, kahjustamised . . . . .	7	5. Inspections, délits, dédommagements . . . . .	7
6. Normamine, standardimine, tüüpimine . . . . .	7	6. Fixation des normes, étalonnement, création des types . . . . .	7
7. Seadused, lepingud, konverentsid, määrused, juhtnõõrid . . . . .	8	7. Lois, arrangements, congrès, règlements, instructions . . . . .	8
<b>III. ISIKKOND.</b>		<b>III. PERSONNEL.</b>	
1. Isikkonna kujunemise alused . . . . .	8	1. Bases de la détermination de l'effectif . . . . .	8
2. Postivalitsuse isikkond normide järgi . . . . .	8	2. Personnel de la Direction Générale selon les normes . . . . .	8
3. Kohalike asutiste isikkond normide järgi . . . . .	9	3. Personnel des établissements locaux selon les normes . . . . .	9
4. Ametkonna tegelik isikkond . . . . .	9	4. Effectif réel du service des postes, télégraphes et téléphones . . . . .	9
5. Teenistuslik ettevalmistus ja haridus . . . . .	9	5. Enseignement professionnel et instruction . . . . .	9
6. Teenijate ametipuhkused ja tervislik seisukord . . . . .	10	6. Congés et maladies du personnel . . . . .	10
<b>IV. TALITUSED.</b>		<b>IV. SERVICES.</b>	
1. Post (ekspl. ala) . . . . .	10	1. Poste . . . . .	10
2. Telefon, telegraaf, raadio . . . . .	12	2. Téléphone, télégraphe, radio . . . . .	12
a) Eksploatatsiooni ala . . . . .	12	a) Exploitation . . . . .	12
b) Tehniline ala . . . . .	12	b) Service technique (construction) . . . . .	12
<b>Diagrammid.</b>			
1. Posti-, telegraafi- ja telefoni talitusepunktide arvu suurenemiskäik 1920—1932/33 a. . . . .	17	1. L'accroissement du nombre des établissements postaux, télégraphiques et téléphoniques de 1920 à 1932/33 . . . . .	17
2. Posti-telegraafi-telefoni asutiste ja abiasutiste võrgu arenemine 1920—1932/33 . . . . .	17	2. L'accroissement du réseau des bureaux de poste, télégraphe et téléphone et des bureaux auxiliaires de 1920—1932/33 . . . . .	17
3. Määraliste (ametnikkude ja vabapalgaliste) arvu liikumine 1924—1932/33 . . . . .	17	3. Mouvement du nombre des fonctionnaires et des employés (y compris ceux de catégories intérieures) de 1924—1932/33 . . . . .	17
4. Tulude läbikäik 1932/33 a. üksikutel kuudel . . . . .	17	4. Mouvement des recettes pendant les 12 mois de 1932/33 . . . . .	17
5. Postisaadetiste üldarv 1932/33 . . . . .	37	5. Répartition des envois postaux en 1932/33 . . . . .	37
6. Postisaadetiste arvu suurenemiskäik 1919—1932/33 . . . . .	37	6. Accroissement du nombre des envois postaux 1919—1932/33 . . . . .	37
7. Raadiotelegrammide arv 1926/27—1932/33 a. . . . .	37	7. Nombre des radiotélégrammes de 1926/27—1932/33 . . . . .	37
8. Kõnepunktide arvu kasv 1919—1932/33 . . . . .	37	8. Accroissement du nombre des postes téléphoniques de 1919 à 1932/33 . . . . .	37
9. Telefonihühenduste kasutamise arenemine 1921—1932/33 . . . . .	37	9. Développement du trafic téléphonique de 1921 à 1932/33 . . . . .	37
10. Telegrammide arv 1920—1932/33 . . . . .	37	10. Nombre des télégrammes de 1920—1932/33 . . . . .	37
<b>Tabelid.</b>			
1. Postiametkonna tulud ja kulud (Kr.) . . . . .	14	1. Recettes et dépenses des postes, des télégraphes et des téléphones (Kr.) . . . . .	14
2. Posti-telegraafi-telefoni tasuvus 1932/33 a. . . . .	14	2. Résultats financiers des postes, télégraphes et téléphones en 1932/33 . . . . .	14
3. Posti tasuvus . . . . .	14	3. Résultats financiers de la poste . . . . .	14
4. Telefoni tasuvus . . . . .	14	4. Résultats financiers du téléphone . . . . .	14
5. Telegraafi tasuvus . . . . .	15	5. Résultats financiers du télégraphe . . . . .	15
6. Haapsalu-Nõmme raadiojaama tasuvus . . . . .	15	6. Résultats financiers de la station T.S.F. Haapsalu-Nõmme . . . . .	15
7. Kulude läbikäik ja eelarve (kr.) . . . . .	15	7. Dépenses budgétaires (en kr.) . . . . .	15
8. Postiametkonna 1932/33 a. bilanss . . . . .	16	8. Bilan de l'Administration des Postes, Télégraphes et Téléphones . . . . .	16
9. Posti, telegraafi, telefoni ja raadio võrgu arenemine 1920—33 a. . . . .	16	9. Développement du réseau des établissements de poste, de télégraphe, de téléphone et de T.S.F. en 1920—33 . . . . .	16
10. Asutiste tegevuse piirkond . . . . .	18	10. Rayon d'activité d'un établissement . . . . .	18
11. Postiasutiste võrk maakondade järgi 1. IV 1933 a. . . . .	18	11. Réseau des établissements de poste par districts au 1. IV 1933 . . . . .	18
12. Agentuuride arv maade ja asukohtade järgi . . . . .	18	12. Agences par arrondissements et localités . . . . .	18
13. Telefoni talitusepunktid asukohtade järgi . . . . .	19	13. Répartition des postes téléphoniques publics d'après leur établissement . . . . .	19
14. Agentuuride jagunemine juhatajate tasu suuruse ja agentuuride asukoha järgi . . . . .	19	14. Classement des agences selon la rémunération des gérants et les lieux de leur établissement . . . . .	19
15. Riigi kahju 1932/33 e./a. postiametkonnas ettetulnud süütegude läbi . . . . .	19	15. Préjudices causés à l'Administration de P.T.T. par des délits pendant l'exercice 1932/33 . . . . .	19
16. Postivalitsuse isikkonna arvatelu 1932/33 a. . . . .	20	16. Tableau de calcul du personnel de la Direction Générale des Postes, Télégraphes et Téléphones pour 1932/33 . . . . .	20
17. Kohtuasjade-ala tegevus 1932/33 e./aastal . . . . .	20	17. Affaires judiciaires pendant l'exercice 1932/33 . . . . .	20
18. Postiametkonna asutiste isikkonna arvatelu 1932/33 a. . . . .	21	18. Tableau de calcul du personnel des établissements postaux, télégraphiques et téléphoniques pour l'exercice 1932/33 . . . . .	21
I. Post . . . . .	21	I. Poste . . . . .	21
II. Telegraaf . . . . .	23	II. Télégraphe . . . . .	23
III. Telefon . . . . .	24	III. Téléphone . . . . .	24

Lhk.	Page
19. Iseseisvate telefoni- ja maa t.-t. võrkude ning Tallinna peatelegraafi kontori tehniline iskkond normide järgi 1932/33 e./a. . . . .	25
20. Postiametkonna tegelik isikkond (ühes postivalitsusega) . . . . .	26
21. Muudatused isikkonnas 1932/33 a. . . . .	26
22. Teenijaskonnast karistatud 1932/33 aastal . . . . .	26
23. Määraliste ametnikkude jaotus hariduse järgi % 1932/33 a. . . . .	26
24. Ametipuhkuste võrdlev tabel 1924—1932/33 a. . . . .	27
25. Määraliste ja ülemääraliste ametnike ja teenijate ametipuhkused 1932/33 eelarveaastal . . . . .	27
26. Määraliste ja ülemääraliste ametnike ja vabateenijate haigusepäevade võrdlus 1923—1932/33 a. . . . .	27
27. Määraliste ja ülemääraliste haigete ametnikkude ja teenijate arv haiguse kestuse järgi 1932/33 a. . . . .	27
28. Postisaadetised 1932/33 a. . . . .	28
29. Vastuvõetud ajalehtede ja ajakirjade tellimised . . . . .	28
30. Virksaadetiste läbikäik . . . . .	29
31. Lendpostisaadetised 1932/33 a. . . . .	30
32. Talvisel hooajal lennuteel vahetatud postisaadetised Tallinn-Helsingi liinil (kg) . . . . .	30
33. Posti jooksvate arvete büroo operatsioonid 1932/33 a. . . . .	30
34. Posti jooksvate arvete operatsioonid postkontorites 1932/33 a. . . . .	30
35. Postikassangu operatsioonid 1932/33 a. . . . .	31
36. Eesti Panga agentuuride operatsioonid 1932/33 a. . . . .	31
37. Riigihoiukassa agentuuride operatsioonid 1932/33 a. . . . .	31
38. Väljastamata kirjaposti saadetised . . . . .	31
39. Kojuviidud postisaadetised . . . . .	32
40. Nimekastid . . . . .	32
41. Ametiasutiste käsipost . . . . .	32
42. Postitraktid . . . . .	32
43. Postitraktid raud- ja veeteedel . . . . .	33
44. Postimaksu vahendid 1932/33 a. . . . .	33
45. Telefoniühenduste kasutamine . . . . .	33
46. Kõnede arv linnades ja maal . . . . .	33
47. Kaugekõned kõnelikele järgi 1932/33 a. . . . .	33
48. Välismaadega vahetatud maksulised telefonikõned 1932/33 a. . . . .	34
49. Välismaadega vahetatud telefonikõnede liigitus . . . . .	34
50. Telegrammide arv . . . . .	34
51. Vahetatud telegrammide seas oli eraliigilisi telegramme . . . . .	34
a) Sisemaalises läbikäimises . . . . .	34
b) Välismaalises läbikäimises . . . . .	35
52. Välismaadega vahetatud maksulised telegrammid 1932/33 . . . . .	35
53. Transiittelegrammid . . . . .	36
54. Korrespondentidega telefoni teel vahetatud telegrammid . . . . .	36
55. Haapsalu-Nõmme jaama kaudu vahetatud telegrammid . . . . .	36
56. Kopli jaama tegevus . . . . .	36
57. Posti- ja posti-telefoni agentuuride kaudu 1932/33 a. postileantud postisaadetiste arv ning publikult vastuvõetud telegrammide arv . . . . .	36
58. Agentuuride kaudu väljastatud postisaadetised ja telegrammid ning peetud telefonikõned . . . . .	38
59. Raadio Ringhäälingu abonendid . . . . .	38
60. Telefonivõrgu liinid ja juhtmed . . . . .	38
61. Telefoni kommutaatorid, aparaadid ja muud abinõud . . . . .	38
62. Abonentide arv linnades ja maal . . . . .	39
63. Kõnekohtade arv . . . . .	39
64. Elanikkude arv ühe kõnekoha kohta . . . . .	39
65. Telegraafi ühendused . . . . .	39
66. Telegraafi aparaadid ja muud abinõud . . . . .	39
19. Personnel technique des bureaux téléphoniques indépendants, des bureaux télégraphiques et téléphoniques des districts et du bureau télégraphique central de Tallinn selon les normes de l'exercice 1932/33 . . . . .	25
20. Personnel effectif de l'administration de P.T.T. (y compris la Direction Générale) . . . . .	26
21. Changements de l'état du personnel en 1932/33 . . . . .	26
22. Punitions du personnel en 1932/33 . . . . .	26
23. Répartition du personnel titulaire d'après son instruction en % en 1932/33 . . . . .	26
24. Congés pendant la période de 1924—1932/33 . . . . .	27
25. Congés du personnel titulaire et surnuméraire ainsi que les employés subalternes en 1932/33 . . . . .	27
26. Jours de maladie du personnel pendant la période de 1923 à 1932/33 . . . . .	27
27. Nombre des employés malades en 1932/33 selon la durée des maladies . . . . .	27
28. Envois postaux en 1932/33 . . . . .	28
29. Nombre des abonnements aux journaux et écrits périodiques . . . . .	28
30. Trafic des envois-express . . . . .	29
31. Envois de la poste aérienne en 1932/33 . . . . .	30
32. Envois postaux échangés pendant l'hiver par la voie aérienne de Tallinn-Helsinki . . . . .	30
33. Opérations du Bureau des comptes courants postaux en 1932/33 . . . . .	30
34. Opérations des comptes courants postaux effectuées dans les bureaux de poste en 1932/33 . . . . .	30
35. Opérations de recouvrement en 1932/33 . . . . .	31
36. Opérations effectuées par les agences de l'Esti Pank en 1932/33 . . . . .	31
37. Opérations effectuées par les agences de la caisse d'épargne d'État en 1932/33 . . . . .	31
38. Correspondances aux lettres tombées en rebut . . . . .	31
39. Envois remis à domicile . . . . .	32
40. Casiers postaux . . . . .	32
41. Poste manuelle (pour les envois officiels locaux) . . . . .	32
42. Routes postales . . . . .	32
43. Routes postales par chemins de fer et navales . . . . .	33
44. Timbres-poste et autres estampilles d'affranchissement pendant 1932/33 . . . . .	33
45. Trafic téléphonique . . . . .	33
46. Nombre de conversations dans le service urbain et dans le service rural . . . . .	33
47. Conversations classifiées par catégories en 1932/33 . . . . .	33
48. Conversations téléphoniques taxées échangées avec l'étranger en 1932/33 . . . . .	34
49. Conversations téléphoniques échangées avec l'étranger classifiées par catégories . . . . .	34
50. Nombre des télégrammes . . . . .	34
51. Dans le nombre total des télégrammes échangés il y avait des télégrammes spéciaux . . . . .	34
a) Dans le service interne . . . . .	34
b) Dans le service international . . . . .	35
52. Télégrammes taxés échangés avec l'étranger en 1932/33 . . . . .	35
53. Télégrammes de transit . . . . .	36
54. Télégrammes échangés avec les correspondants par le téléphone . . . . .	36
55. Trafic télégraphique par la station Haapsalu-Nõmme . . . . .	36
56. Activité de la station côtière Kopli . . . . .	36
57. Nombre des envois postaux et des télégrammes déposés dans les agences postales et téléphoniques pendant l'exercice 1932/33 . . . . .	36
58. Nombre des envois postaux et des télégrammes délivrés par les agences et le nombre des conversations effectuées . . . . .	38
59. Abonnés de la radiodiffusion . . . . .	38
60. Lignes et conducteurs du réseau téléphonique . . . . .	38
61. Commutateurs téléphoniques, appareils et divers . . . . .	38
62. Nombre des abonnés au téléphone dans le service urbain et dans le service rural . . . . .	39
63. Nombre des postes téléphoniques . . . . .	39
64. Nombre d'habitants par poste téléphonique . . . . .	39
65. Circuits télégraphiques . . . . .	39
66. Appareils télégraphiques et divers . . . . .	39

## POSTIAMETKONNA TEGEVUSE ARUANNE 1932/33.

*RAPPORT de GESTION de L'ADMINISTRATION des POSTES, des TÉLÉGRAPHES et des TÉLÉPHONES PENDANT L'EXERCICE 1932/33.*

### I. MAJANDUSLIKUD TAGAJÄRJED. — RÉSULTATS FINANCIERS.

**1. Tegevuse ülevaade.**  
*Examen d'ensemble de l'activité du service des postes, télégraphes et téléphones.*

1932/33 tegevusaasta möödus kasvava majandusliku kriisi tähe all. Tulud kõigil aladel vähenesid veelgi tunduvalt. Sellega seoses vähendati aga ka ametkonna kulusid ja seda sissetulekute vähenemisest isegi niivõrt rohkemal määral, et saavutati ülejäägi suurenemine eelmise aastaga võrreldes koguni 25,8% ehk kr 175 330 võrra, seda

abinõudega nagu palkade ja muude kulude kärpimine, tehniliste tööde edasilükkamine j.m.

Ometi, posti, telegraafi, telefoni saadetiste ja operatsioonide arv ning järelikult ametkonna tegevus ei vähenenud kaugeltki samal määral, kui oli sissetulekute langus. Aruandeaastal tulude ja kulude summade ning operatsioonide arvu vähenemist, võrreldes 1931/32 a. seisukorraga, näitavad järgnevad arvud:

	Post — Poste		Telefon Téléphone		Telegraaf ja raadioringh. Télégraphe et radiodiffusion		Muud tulud Autres recettes		Kokku — Total	
	Summa kr või oper. arv	%	Montant en kr ou nombre d'opérations	%	Summa kr või oper. arv	%	Summa kr	%	Summa kr või oper. arv	%
Tulusid vähem — Diminution de recettes	307 534	11,8	116 652	5,5	55 864	16,9	14 679	21,9	494 729	9,7
Kulusid vähem — Diminution des frais	230 700	11,5	415 700	20,2	23 600	6,5	—	—	670 059	15,1
Saadetisi, telegramme, kõnesid ja muud operatsioone vähem <i>Diminution du nombre d'envois, de conversations, de télégrammes et autres opérations</i>	3 915 603	6,3	185 470	1,0	47 527	17,9	—	—	4 149 190	5,1

Osaliselt põhjustas sissetulekute vähenemist mõnede tariifide alandamine, kuid peamiseks põhjuseks on postitarvitajate üleminek odavamale saatmisviisidele, lühemad telefonikõned ning saadetud väärtuste summade vähenemine. Näit. postisaadetiste ja postiope-  
ratsioonide arv vähenes vaid 6,3% võrra, postile edasi-  
saatmiseks antud väärtuste summa vähenes aga 15,6% ehk Kr 6 007 920.— võrra.

**2. Tasuvuse arvatlus.**  
*Calcul du produit brut général.*

Tasuvuse mõttes on ka 1932/33 aastal postiametkonda majandatud küllaltki tulukalt, vaatamata kriisiaegadele ja tulude suurele langusele, sest postiametkonna tegevus on andnud ülejääki Kr 854 356,81 ning juure on soetatud varandust Kr 296 203,46 väärtuses, kokku Kr 1 150 560,27 (1931/32 a. — Kr 1 191 243.—). Kui aga sellest sum-

mast ametkonna varanduste kapitali %-ks arvata Kr 901 872,04 ja operatsiooni kapitali %-ks Kr 12 000, siis ametkonna puhaskasu on ikkagi Kr 236 688,23. Seejuures kulude hulka ei ole arvatud varanduste amortisatsiooni protsenti Kr 615 918,32 selle tõttu, et varanduste remondiks kulutatud summaga Kr 435 863,41 varandus on hoitud algväärtuses.

1. aprilliks 1933 a. oli ametkonna varanduste väärtus (varanduste kapital) Kr 11 273 400,52 ja Riigikassalt saadud operatsiooni summasid Kr 150 000.—, milliste kapitalide protsendiks on arvatud 8%.

Ametkonna varanduste hulgas riigimajade üldväärtus moodustab Kr 1 872 379.—. Selle varanduse algväärtuses hoidmiseks kulutati aruandeaastal kapitaalremondi peale Kr 22 906,10 ja jooksvaks remondiks Kr 21 855,56 kokku Kr 44 761,66 — seega 2,4% hoo-

nete üldväärtusest. Remondi korras teostatakse ka kõik vajalised hoonete kapitaalümberehitused.

Kulusid, võrreldes eelarvega, hoiti kokku üldiselt 14% — *Kr* 569 822, kusjuures näit. telegraafi-telefoni korrashoiu ja arendamise alal kulutati eelarves ettenähtust vähem 35,7% — *Kr* 305 993.—. Teenijate teenistusetasu, ametsoitute, toetuse ja varustuse summaksid kärbiti umbes 5% võrra, kuid tuleb tähendada, et nende tasude peale kulus siiski tervelt 57,8% ametkonna kõigi kulude kogusummast. Seda % püüab ametkond tulevikus vähendada tööde ja isikkonna alal uute normide makspanekuga ja töö lihtsustamisega. 1932/33 a. eelarve summasse arvati eelmisest aastast ülekantud eelarve krediidi ülejääke *Kr* 1 850.—, kuna 1932/33 a. eelarve krediidi ülejääkidest kanti 1933/34 a. peale *Kr* 3 075.—.

**3. Välisriikidega rahaliste öiendamiste vahetamine.**  
*Résultats généraux des décomptes internationaux.*

Välisriikidega rahaliste öiendamiste vahetamine kujuneb Eesti kahjuks. Välisriikide posti-, telegraafi- ja telefonivalitsustega arvete öiendamisel posti, telegraafi, telefoni ja muude maksude ning transpordite alal on aruandeaasta jooksul välismailt saadud *Kr* 323 616,33 ja välismaile makstud *Kr* 529 468,33, seega saldo välismaade kasuks *Kr* 205 852.—, kuna eelmisel aastal saldo oli Eesti kasuks *Kr* 149.227,86 suu-

ruses. Tagajärje Eesti kahjuks muutumise põhjuseks oli transfertide saatmise seismapanek või piiramine välismaadest Eestisse, eriti aga Eestist transfertide saatmise suur elavnemine, sest valuuta väljasaatmise keelu tõttu saadeti postikaudu hulgaliselt väikesi summaksid (5 *kr* ja 1 *kr*), mille saatmine postikaudu oli jäetud vabaks.

**4. Tariifide muudatused.**  
*Modifications des tarifs.*

Tariifides oldi sunnitud võtma ette mõningaid muudatusi vähendamise suunas ja soodustamisi, võttes arvesse kriisi aega. Nii alandati jõulu, uueaasta ja kevadpühade õnnesoovide telegrammide tariifi seega, et seati sisse eriline alandatud tariif õnnitlustegrammide jaoks ja vähendati virktelegrammidel erikaskjala maksu alammäära 40% võrra. Oli kavatsatud panna maksma 1. I 1933 a. üldiselt alandatud telefonitariif, mis muuseas nägi ette soodustust tarvitajale abonementmaksu tasumiseks kuude viisi. Fiskaalseil põhjusil teostus see alles 1. VII 33.

Ametkonna tulude tõstmiseks soodustati nõudmiseni adressitud saatmisesviisi kasutamist, kusjuures aga iga nõudmiseni adressitud saatetise eest määrati eri maks 10 senti; telefoni alal postiametkond seadis sisse uued alad, nagu äratamine telefoniga jne. Maksustati ka ilmateated, mis seni agentuuridesse anti edasi maksuta, ametkonnalt aga nõudis kulu.

**II. ORGANISEERIMINE JA JUHTIMINE. — ORGANISATION et GESTION.**

**1. Postivalitsus.**  
*Direction Générale des Postes, Télégraphes et Téléphones.*

Postivalitsus kui kesk-asutis juhib kohalike asutiste töid ning on jaotatud vastavalt tööiseloomule üheksasse alasse: isikkonna, majanduse, arve ja aruande, kohtuasjade, postiekspluatatsiooni, postiveo, telegraafi-telefoniraadio ekspluatatsiooni, rahvusvahelise p.-t.-t.-r. ekspluatatsiooni ning tehnika ala. Kõigi nende tööalade juhatajad või korraldajad on otseses läbikäimises (alluvuses) postivalitsuse direktoriga.

1932/33 tegevusaastal postivalitsus jatkas keskasutise enese ümberorganiseerimist, üksikute tööalade detserneerimise põhimõttel. Peale selle postivalitsus ühendas tehniliste ja majanduse materjalide laod üheks iseseisvaks asutiseks.

**2. Kohalike asutiste võrk.**  
*Réseau des établissements locaux.*

Kohalike asutiste võrgu loomisel on tarvitatud raioonide kujundamise põhimõtet ning asutiste astmelist asetamist. Raiooni keskkohas on normaaltüübiline asutis — p.-t.-t. kontor, kes toimetab ametkonna kõiki talituslikke operatsioone, raiooni muis tähtsamais punktis on agentuurid — operatsioonega lihtsustatud kujul, ning külad on postitalud, kes toimetavad vaid lihtpostisaadetiste vahetust ja postimaksuvahendite müüki ning kust on võimaldatud kõnelda telefoniteel, kuna neis asub avalik telefoni kõnepunkt. Raiooni piirides asetsevad agentuurid ning postitalud alluvad raiooni postkontorile, kes teostab neis järelevalvet.

Eesti kõlvulise maa pindala kohta on üle riigi vaja 120 postkontorit (normaaltüübilised asutised), 600 agentuuri ja 2 600 postitalu. Selle kava järgi on postitalituse punkti keskmine raadius 2 kilomeetrit, nii linnade kui maa kohta ühtlaselt. See asutiste võrk on juba loodud, krediitide puudusel ei ole suudetud vaid umbes 1 000 postitalule seada sisse telefoni kõnepunkti, mida aga teostatakse järkjärgult. Praegu on postivõrgu alal käimas ainult asutiste ümberpaigutamised ja ümbermoodustamised selguga vajaduse puhul.

Telegraafi-telefoni tehnilise ala (liinide ehitus j.m.) ülesannete täitmiseks ja juhtimiseks kohtadel on maakondade telegraafi-telefoni võrgud arvult 9, kellede vahel on jaotatud kogu liinide võrk. Tallinna, Tartu ja Narva linnade liinide võrk on kohalike iseseisvate linna telefoni võrkude korraldada, kes telefoni alal toimetavad ka ekspluatatsiooni. 1. aprilliks 1933 oli asutisi liikide järgi: normaaltüübilisi p.-t.-t. asutisi 123 (116 p.-t.-t. kontorit, 1 peapostkontor, 1 peatelegraafikontor, 2 posti-telegr. kontorit ja 3 iseseisvat linna telefoni võrku) ja eriülesannetega koosseisulisi asutisi 21 (3 p.-t.-t. abikontorit, 4 telefoni abikeskjaama, 3 raadiojaama, 1 posti jooksv. arvete büroo, 9 maakonna telegr.-telef. võrku ja 1 materjalide keskladu); agentuure 591 (474 postiagentuuri, 111 posti-telefoni agent. ja 6 telefoniagent.), kusjuures peaaegu kõigis postitalitusega agentuures (585 hulgast 572) toimetatakse rahakaartide, paki, lunaliste postisaadetiste ja posti jooksvate arvete operatsioonid ning 481 agentuuris toimetatakse sise-

maaliste telegrammide vahetust telefoni kaudu; eraldiseisvaid telefoni kollektiiv-keskjaamu 25 (agentuuride juures asetsevaiga kokku 46): kirjatalusid oli 2 732 ja eraldiasetsevaid telefoni kõnepunkte 205.

Kohalike asutiste võrgus olid aruandeaastal järgmised muudatused: agentuuride arv vähenes 0,8% ehk 5 ag. võrra, telefoni kollektiiv-keskjaamade arv vähenes 6%—3 võrra, telefoni kõnepunktide arv suurenes 12,7%—138 võrra ning kirjatalude arv suurenes 2,7%—72 võrra. Üldiselt postiasutiste võrk suurenes 4,5%—202 talitusepunkti võrra.

### 3. Asutiste teenimine.

*Effectifs deservant les établissements.*

Normaaltüübilisi asutisi teeniva ametkonna isikkonna koosseisu kuuluvad teenijad, kuna abiasutisi (agentuure ja teisi talitusepunkte) teenivad teiste ametasutiste teenijad või eraisikud kõrvaltööna teatud tasu eest postiametkonna või huvitatud eraisikute poolt või ilma rahalise tasuta, mille tõttu abiasutiste võrgu teenimine tuleb postiametkonnale väga odav. Agentuuride juhatajad saavad tasu postiametkonnalt, agentuuris läbitöötatud tööühikute arvu ja Teedeministri poolt kinnitatud tasunormide põhjal. Tööühikud arvatakse välja postiametkonna isikkonna normamise määruks kindlaksmääratud ekvivalentide järgi. Aruandeaasta jooksul maksti 591 agentuuri juhatamise eest tasu 128 808 kr ehk keskmiselt ühe agentuuri peale 218 kr aastas või 18 kr kuus. Arvates ühe p.-t.-t. ametniku keskmiseks aastapalgaks 1 000 kr, on makstud 591 agentuuri teenimise eest ainult 128 ametniku palk, s.o. 4,5 agentuuri juhatajat kokku sai ühe ametniku palga. Kantselei ja pakkematerjalide kuluks antakse igale agentuurile aastas 10 kr.

1. aprilliks 1933 oli Eestis 3 698 posti, telegraafi, telefoni ja raadio talituslikku punkti, neist oli 144 punkti varustatud p.-t.-t. teenijaskonnaga, 591 punktile (juhatajaile) maksti tasu tehtud töö eest, 25 punktis maksid tasu eraisikud ning 2 937 punktis sündis teenimine tasuta (ainult soodustuste eest, mida pakub riigi kulul telefoni sisseehitamine ja postisaadetiste koju-toomine).

### 4. Asutiste ruumid ja muud tingimused.

*Locaux des établissements et autres conditions.*

Postiametkonna normaaltüübilisist asutisist asub: ametkonna oma majades — 41, misjuures nende kasutada on 20 kiviela-

mut ja 24 puuelamut,	
raudteejaamades . . . . .	15
teiste riigiasutiste majades . . . . .	8
omavalitsusasutiste majades . . . . .	3
eramajades . . . . .	72

Kokku asutisi . . . . . 139

Keskkitte sissead on 4 majas, kus asub 8 asutist, teised (131) asutised on ahju küttega. Elektrivalgustus on 62 asutises, teistes (77) asutistes on petrooleumivalgustus. Eramajade üürimiseks kulutati Kr 60 546,04.

Abiasutiste ruumid, küte ja valgustus on ametkonnale tasuta.

### 5. Revideerimised, süüteod, kahjustamised.

*Inspections, délits, dédommagements.*

Et asutiste tegevust kohtadel kontrollida küllaldase sagedusega, on revideerimiste läbi viimine üldreeglina korraldatud järgmiselt: linnades asuvad normaaltüübilised asutised revideeritakse postivalitsuse revidentide poolt, teised normaaltüübilised asutised — maakonnalinnade kontorite ja Narva kontori ülema või nende abiliste poolt, abiasutised — lähemate normaaltüübiliste asutiste (kontrollkontorite) ülemate, nende abiliste või nende asutiste ülemate poolt komandeeritud ametnike poolt. Postvagunid revideeritakse sõlmekontorite ülemate või nende abiliste poolt.

1932/33 a. oli revideerimisi: postivalitsuse ametnike poolt — postkontoreis ja postvaguneis . . . . . 32 korda maakonnalinnade (ja Narva) kontorite poolt — postkontoreis ja postvaguneis . . . . . 238 „ postiagentuures . . . . . 924 „ kirjataludes . . . . . 152 „ trakte revideeritud . . . . . 46 „

### Puudusileitud:

kontoreis: suuremaid — 11.  
väiksemaid — 26  
agentuures: suuremaid — 12  
väiksemaid — 25.

Vaatamata revideerimistele, ei suudetud hoida ära kuritarvitusi. Ametalaseid süütegusid postiametkonna enda teenijate poolt on olnud 3 juhu ja abiasutiste teenijate poolt 9 juhu. Süütegusid ametkonna alal aruandeaasta jooksul üldse on olnud 225, mis riigile rahalist kahju tekitanud Kr 4 280,79 väärtuses. Muud süüteod, peale eeltähendatud ametalaste, nagu telefoni-telegraafi seadete ning ametkonna muu varanduse ja väärtuste rikkumised, vargused jne. on saadatud korda väljaspool ametkonda olevate isikute poolt.

### 6. Normamine, standardimine, tüüpimine.

*Fixation des normes, étalonnement, création des types.*

Selge pildi saamiseks postivalitsuse ja asutiste tööulatuse ning tarviliku töö ja materjalide koguse kohta postivalitsus jätkas 1932/33 tegevusaasta jooksul sellekohaseid mõõtmisi ja normamist ning selle tagajärjel tööde ja isikkonna ümberkorraldamist. Mõõtmiste tagajärjeks oli, et tööde normide seisukohalt oli võimalus vähendada isikkonda kohalikes asutises eksploatatsiooni alal keskmiselt 10% võrra, tehnilist personaali keskmiselt 32% võrra, tehniliste tööde töökulu 17% võrra ning tehniliste materjalide kulu 10% võrra. Teedeministri määrustega on pandud maksuma 12. VI 1933 tehniliste tööde, 30. III 1933 tehniliste tööde materjalide ning 21. V 1932 a. majandusematerjalide kulude normid, kuna asutiste tööjõu arvatlemise normide maksmapanek on postivalitsusest mitteolenevail põhjusil lükatud edasi.

Jatkati ametkonna asutiste ruumide ümberkorraldamist otstarbekohasuse ja ühtluse seisukohalt ning on soetatud abinõusid postivalitsuse ja kohalikes asu-

tisis, mis aitavad tööd kergendada ning sellega tööjõudu ja kulu hoida kokku. Viimastest võiks nimetada: mehaaniliste registraatorite tarvituselevõtt, suuremais asutis kartoteekide sisseseadmine, paljus asutis barjeeride ümbertegemine, postile otstarbekohaste kotihoidjate soetamine, katseks tolmu vähendamise otstarbel Tartu p.-t. kontorile postkottide avamise laua varustamine tolmuimemis seadisega j.m.

Ka tulevikus jätkuvad tööd otstarbekohaste tööabinõude muretsemise alal kohalikele asutisile, kuid piiratud krediitide tõttu saab neid abinõusid soetada ainult järkjärgult ning peamiselt vanade tööabinõude ümbertegemise abil.

Materjalide katsetamist on toimitud peamiselt tehnika büroo poolt, et leida sobivamaid tüüpe. Rahuldava lahenduse leidis bloki konna tüüpimine. Telefoniaparatuuride normaalkuuldavuse kindlakstegemiseks on leitud alused ning katsed sel alal jätkuvad, samuti kestavad katsetamised kaablite, toatraatide omaduste jne. alal. Nagu muilgi aladel, nii saab ka siin katseid teha vaid krediitide piires.

#### 7. Seadused, lepingud, konverentsid, määrused, juhtnõu-rid.

*Lois, arrangements, congrès, règlements, instructions.*

Riigikogule esitati vastuvõtmi- seks seaduse-eelnõu Tolliseadustiku muutmise kohta, mil- line eelnõu käsitab 3% lisatolli mittevõtmist sel juhul, kui välispakid saabuvad asetollideklaratsioonidega.

Madriidis peeti 3. sept.—10. dets. 1932 Rahvusvaheline telegraafi konverents ja 3.—12. sept. 1932 Rahvusvahelise telefoni kaugeühenduste nõuandva komitee

täiskogu istungjärk, neist krediidi puudusel Eesti ei võtnud osa. Madriidi konverentsil väljatöötatud teleühenduste määrustik tõlgitakse postivalitsuse poolt ja esitatakse Riigikogule 1933 a. jooksul.

8.—22. veebruaril 1933 peeti Brüsselis Rahvusvahelise Ringhäälingu Liidu tehnilise komisjoni istang, millest Eesti esindajana võttis osa posti- valitsuse direktor.

Postiametkonnal on läinud korda suures ulatuses korraldada tööd paremini ja sellega tööd kiirustada ning kulude kokkuhoiu saavutada; seesugused ümberkorraldused olid esialgu teostatud üldjoontes postivalitsuse erieeskirjadega, kuna üksikasjalisemast töökorraldamisest asutis oma algatusel senini suur osa teenijaid ei suutnud võtta osa vastavate juhtnõõride puudumisel; selleks töötati välja t ö ö k o r r a l d u s e j u h t n õ ö r i d, mis kõiki teenijaid, eriti aga kohalike asutiste administratsiooni sunnivad töökorraldusele asutis panema erilist rõhku. Asutiste töö tagajärjed sel alal selguvad 1933 a. jooksul.

Aruandeaasta jooksul on töötatud välja ja pandud maksma mitmed talituslike määruste, tariifide ja juhtnõõride parandused, muudatused ja täiendused, seejuures omaette määrustena raadiomäärustik ning elektri tugevvoolu- ja sideseadete ristme- ja lähene- miskohtade kaitseabinõude määrus.

Samuti tehti eeltöid posti-telegr.-telef.-raadio asutiste uue nimestiku väljaandmiseks, kuhu paigu- tatakse ka kõik kirjatalude nimetused.

### III. ISIKKOND — PERSONNEL.

#### 1. Isikkonna kujunemise alused.

*Bases de la détermination de l'effectif.*

Postiametkonnas isikkond on kindlas arvulises vahekorras tööga ning arvatletakse eelmisel aastal tehtud töö statistiliste andmete põhjal järgmise aasta peale. Sel otstarbel ametkonna asutiste töö on normatud ning Teedeministri määrusega on töönormid pandud maksma. Riigiraudteede ja postit.-t. teenijate ja tööliste preemia ja lisatasu seaduse põhjal (RT 109/110 — 1925) makstakse ametkonna teenijaile lisatasu selle arvel, millega asutised tegelikult on tulnud toime väiksema isikkonnaga, kui kuuluks normide põhjal. Makstud lisatasu summa on viimaseil aastail normide suurendamise ja töö vähene- mise tõttu järjest vähenenud ja kavatsesavate uute normide tõttu väheneks veelgi. 1932/33 a. maksti lisatasu ekspl. teenistuse alal Kr 20 841.—, tehnilise teenistuse alal Kr 25 015.— ja postivalitsuse teenijaile Kr 1 914.—, kokku Kr 47 770.—, mis kokkuhoitud isikkonna palgasummast teeb 50%.

#### 2. Postivalitsuse isikkond normide järgi.

*Personnel de la Direction Générale selon les normes.*

Postivalitsuse (keskasutise) tööde normamine viidi läbi alles käesoleva aruandeaasta jooksul, kuid need normid ei ole pandud veel ametlikult maksma. Postivalitsuse töökogust 1932/33 a. selgitab tabel 16, milles on too-

dud ka kavatsesavad töö normid (ühikud, ekvivalendid) ning arvatletud isikkond. Normide kohta tähendatagu, et nende aluseks on ühik, mis võrdub 10 sekundile. Näit., 1 kirja läbitöötamine nõuab aega 500 sek., mis loetakse võrdseks 50 ühikule. 650 000 tööühikut aastas võrdub 1 teenijale (1 tööjõud). Tabeli selgituseks tuleb öelda, et üksikuid normatud tööobjekte on keskasutisel 194. Et sarnane suur arv üksikuid norme raskendab arvatluste koostamist, on sisult sarnased tööd — toimingud koondatud rühma- desse ning igale rühmale leitud keskmine norm. Normamata tööde-toimingute rühma alla kuuluvad need tööd, milliste kohta statistiliste andmete kogumine on aegaviitev, ning mitmesugused juhuslikud tööd nagu telefoni kõned, publiku vastuvõtt, mitmesuguse- sed nõupidamised. Ajaliselt registreeritavad on seesugused tööd nagu komandeeringud (ööpäev — 8 t), käigud ametasjus väljapoole asutist, osavõtt komisjonest jne. Kuna kirjavahetuse (tulnud või läinud kiri) normide all on arvatletud ainult mehaanilised toimingud kirjavahetusega, siis kirjade koostamiseks (loov töö) antakse lisamäär nagu normamata ning administratsiooni töödekski (admin. tööd on ka normamata) protsendiga. Ühikute aastased koguarvud jagatuna 650 000 peale annavad keskasutise normide

kohase isikkonna, mis on postivalitsuse praegusest tegelikust isikkonnast 1,62 teenija võrra suurem, kuid millise vahe katavad aasta jooksul kasutatud ajutised töötajad ja asutisist komandeeritud lisatöötajad.

Postivalitsuse isikkonna seesuguse arvu hindamiseks tähendatagu, et see moodustab kogu postiametkonna tegelikust isikkonna arvust ainult 4% ning on postiametkondade alal üks väiksemaid maailmas. Kui ametkonna teenijate arvule juure arvata ka ametiõpilased, ametikandidaadid, postiveo- ja majateenijad, töölised ning agentuuride juhatajad, siis langeb see protsent koguni 2 peale. Muuseas mainitagu, et 10,6% postivalitsuse isikkonnast, s. o. 7 postivalitsuse ametnikku teeb Riigikontrollilt ülevõetud tööd rahakaartide operatsioonide kontrollimise alal.

### 3. Kohalike asutiste isikkond normide järgi.

*Personnel des établissements locaux selon les normes.*

Kohalike asutiste töö ja isikkond on normatud, alates 1924 aastast, pärastiste parandamisega. 1. jaan. 1932 tarvitusel olevate normide üks tööühik võrdub 9,6 sekundile (uute mõõtmiste alusel aruandeaasta jooksul välja töötatud ja maksuma panna kavatssetavate normide tööühik võrduks 9 sekundile) ning iga 750 000 ühiku kohta (kavatssetavate normide järgi — iga 840 000 ühiku kohta) arvatakse 1 töötajad aastas. Tabel 18 selgitab asutiste töökogust aruandeaasta jooksul ning sellele vastavat normide kohast isikkonna arvu eksploatatsiooni tööde alal.

Statistilised andmed ametkonna tegevuse kohta, nii nagu need on toodud käesoleva aruande lõpposas (tabelid 28—58), ei saa otseselt olla aluseks isikkonna arvatlemisel, sest need sisaldavad ka agentuuride tööd, neis puudub läbinevate saadetiste arv jne. Seepärast isikkonna arvatlemiseks neist andmeist enne tuleb arvata maha agentuuride töö, lisada juure läbinevad saadetised jne.

Tabel 19 näitab kordasaadetud tööde kogust ja selle põhjal normide järgi kuuluvat isikkonda ametkonna tehnilisel alal 1932/33 tegevusaasta eest.

Ametkonna ja tema töö ümberkorraldamise ning normamise tagajärjel on normaaltüübiliste asutiste isikkonna alal ajavahemikul 1924—31 saavutatud kokkuvõtte riigi kasuks 39%, tehtud arvatluse kohaselt. 1931—1932 aastail töö vähenemise ja normide suundumise tõttu on see %-määr muutunud.

### 4. Ametkonna tegelik isikkond.

*Effectif réel du service des postes, télégraphes et téléphones.*

Aruandeaastal tegelik isikkond postiametkonnas vähenes 4,5% — arvuliselt 81 teenija võrra. Suur osa sellest vähenemisest langeb eelmisel tegevusaastal läbiviidud Tallinna telefonivõrgu automatiseerimise arvele, kuna suuremat vähendamist vastavalt saadetiste ja operatsioonide arvu vähenemisele ei võimaldanud uute tööde juuretulek, näit., suurendati pühapäevil kojukannet teostavate asutiste arvu, laiendati saadetiste kokukandmise piirkondi jne.

Tegelik postiametkonna isikkond (määralsed ja ülemääralsed) oli 1932/33 a. lõpul arvult kokku 1 706, peale selle abiasutiste juhatajad, ajutised töötajad ja hooaja töölised.

Isikkonna koguarvust (1 706) on mehi 1229 ja naisi 477. Administratsiooni ala ja tehniline ala on meeste teenida, samuti vabateenijate (postiljonid ja montöörid) kohad on ainult meeste käes, kuna naised teenivad ametnikena ekspl. talituste alal, peamiselt telefoni alal, moodustades adm. ja ekspl. alade teenijaist 43,5%.

### 5. Teenistuslik ettevalmistus ja haridus.

*Enseignement professionnel et instruction.*

Kuna ametkond oma teenistuses vajab oskuslikult ettevalmistatud intelligentset töötajad, siis ametissevõtmisel on maksimas teatud kutselised tingimused füüsiliste ja vaimliste omaduste, hariduse jne. kohta. Ametit õppima võetakse neist ainult need, kes kutsevaliku büroos psühhotehniliste katsete alal rahuldavaid tagajärgi on osutanud, kuna ametisse nimetamine sünnib vaid pärast p.-t.-t. ametiõpilaseks olemist ja nende alade oskuses vastava eksami õiendamist ning mõnda aega kandidaadina praktiseerimist. Tehnika alal on oma eriline ettevalmistus ja eksamid. Erilised täiendavad katsed võõrkeelte oskuses ja administratsiooni ala teadmises, samuti ekspl. ja tehnika ala teenijail vastastikku nende alade tundmine soodustab ametikõrgendust kõrgemais ametis.

Määralsed ametnikud (1 141) jaotus hariduslikult oli: kõrgema haridusega 1,6% (mehed 2,3%), keskkooli haridusega 26,5% (naised 36,5), teised kõrgema algkooli või koduse ja algkooli haridusega.

Kuna suurem hariduslik tsensus ja võõrkeelte oskus võimaldab ametnikel postiametkonnas teenistusl alal kiiremat edasilikumist, siis on ametnikkude seas märgata tungi kesk- ja kõrgemahariduse järgi. Samuti õpitakse usinasti võõraid keeli, peamiselt inglise ja prantsuse keelt. Keelte õppimise suhtes on postivalitsus võimaldanud ametnikele aruandeaasta jooksul Tallinnas õppida prantsuse keele erikursustel keskkooli esimese võõrkeele kava ulatuses, samuti korraldati kursused Tallinnas tehnika ja administratiivala teadmiste omandamiseks, tehnika alal ka Narvas.

Selleks, et telefoni võrgu korrastamine ja väiksema ulatusega võrgu arendamise tööd võimaluse piires viidaks täide kohaliku postkontori isikkonnaga, mis töötajad otstarbekohasema kasutamise võimaluse mõttes kasulik, on hakatud postkontorite koosseisu määrama tehnilisi agente ja ametnikele, kes on õiendanud vastava eksami tehnilistes teadmistes, antakse eesõigus administratiiv kohale määramisel. Ka on aruandeaasta jooksul mõnede postkontorite ülemate abideks määratud mehaanikud, kes postiala eksami on sooritanud.

**6. Teenijate ametipuhkused ja tervislik seisukord.**  
*Congés et maladies du personnel.*

Postiametkond oma töökorraldusega on püüdnud võimaldada kõigil teenijal saada ametipuhkust. Aruandeaastal sai oma üldpuhkuse täielikult kätte 88,9% meesteenijaist ja 99,6% naisteenijaist, kel üldse oli õigus saada üldpuhkust. Ülejäänud said oma üldpuhkuse kas osaliselt või ei kasutanud seda üldse.

Posti-t.-t. ametkonna teenijate tervisliku olukorra eest hoolitsemine põhjeneb Vabariigi Valitsuse poolt vastuvõetud ajutistel kodukorra määrustel ja muutmise määrustel, mis on antud valitsusasutistes töötavate ametnikkude ja tööliste haiguse korral kindlustamise kohta (RT 26/27 — 1920 ning RT 29 ja 31 — 1931).

Riiklikku arstiabi kohtadel teostavad posti-ametkonna asutistega lepingus olevad usaldus-arsid, lepinguarstid, hambaarstid, apteegid jne.

Aruandeaastal oli ametkonnal:

Usaldusarste . . . . .	13
Lepinguarste . . . . .	299
Hambaarste . . . . .	42
Ämmaemandaid . . . . .	14
Masseerijaid . . . . .	—
Apteeke . . . . .	52

Arstiabi ja arstirohtude ning matuste puhul antava rahalise toetuse peale on aruandeaastal kulutatud üldse Kr 32 797,87 ehk iga teenija peale Kr 19,22 (1931/32 a. kulutati Kr 43 046,05 ehk iga teenija peale Kr 24,08).

Ametkonna teenijaskonna (1 706) haigusepäevade arv aruandeaastal oli kokku 11 662 ehk ühe isiku kohta 6,8 päeva. Seejuures naisteenijate haigusepäevade arv ületas meesteinijate oma 30,1% ühe teenija kohta; kui aga naisteenijaile juure arvata haigusepäevad ka sünnituste puhul, siis on ületas 77,7%.

#### IV. TALITUSED — SERVICES.

##### 1. POST (ekspl. ala) — POSTE.

1932/33 tegevusaastal oli posti talituslikel aladel pilt üksikasjades ja 1931/32 a. tegevusega võrreldes järgmine:

1. Postisaadetiste koguarv vähenes 6,3%. Postisaadetiste koguarvust oli: sisemaale läinud — 80,8%, välismailt tulnud — 11,9% ja välismaile läinud — 7,3%.

2. Kirjapostisaadetiste arv vähenes 10%. Tunduvalt vähenes välismaaline läbikäimine: välismailt tulnud kirjapostisaadetiste arv vähenes 21,7% ning välismaile läinute — 17,8%. Sisemaaliste arv vähenes 5,4%.

Liikide järgi on arvuliselt vähenenud: kirjad — 13,2%, postkaardid — 14,7%, äripaberid — 19%, kaubaproovid — 12,7%, juuremaksulisel saadetised — 14,4%, tähtsaadetised — 15% ja maksuvabad saadetised — 8,7%. Suurenenud on trükiteodete arv 2,2% ja pisipaketite arv 67,3%.

3. Postpakkide arv sisemaalises läbikäimises suurenes 7,4%. Vähenenud on välismaalt tulnud postpakkide arv 53,2% ning välismaale läinute — 14,8%, mille põhjuseks oli majanduslik kriis, maadevahelise läbikäimise kitsendused, sisseveo keelud, kõrgendatud tollid, valuutapuudus. Üldiselt on postpakkide arv vähenenud 27% ning väärtpakkide avaldatud väärtus vähenes 72,2%.

4. Rahakaartide operatsioonid suurenesid arvuliselt 4,4%, kuid vähenesid rahaliselt 15,8%. Sisemaaliste rahakaartide arv vähenes 2,8% ning välismaalt tulnute — 39,5%. Väga suurenes välismaile läinute arv, nimelt 90,6% — kitsendava määruuse tõttu rahakaartide kohta, mille järgi 1 isik võis päevas saata ühele ja samale adressaadile ilma E. Panga loata ainult 1 krooni. Rahakaarte välismaile läinud on meilt 9 korda rohkem kui sealt tulnud ning välis-

maile läinud rahakaartide rahasumma kokku on 1,16 korda suurem välismailt tulnud rahakaartide kogusummast.

5. Väärtkirjade ja -kastikeste arv üldiselt suurenes 7%, kuna väärtus vähenes 6,5%. Arvuline juurekasv oli ainult sisemaalises läbikäimises, nimelt 8,4%. See tõus on tingitud peamiselt agentuuride rahaoperatsioonide laienemisest. Välismaalises vahetuses väärtkirjade ja -kastikeste arv vähenes 24,8%. Välismailt tulnute arv on 2,47 korda ning neile avaldatud väärtus 6,28 korda suurem välismaile läinute arvust ja väärtusest.

6. Lunaliste saadetiste koguarv suurenes 23,2%, kuna lunade kogusumma vähenes 24,1%. Lunaliste postpakkide arv vähenes 37%, muude lunaliste saadetiste arv aga suurenes 66,2%. Lunamaksmisest loobumisi oli 31,6% rohkem.

7. Posti kaudu laialisaadetud ajalehtede ja ajakirjade eksemplaaride koguarv suurenes 1,4%, ajalehtede ja ajakirjade tellimiste vastuvõtmine — 3,8%.

8. Virksaadetiste arv vähenes 15,8%, seejuures sisemaalised 8% ja välismaalised 19%.

9. Läbikäimises välismaadega pidas Eesti 1932/33 a. lennuühendust Tallinn-Helsingi-Stokholmi, Tallinn-Leningradi, Tallinn-Riia-Königsbergi-Berliini ja Tallinn-Riia-Varssavi liinidel. Üldine lendpostisaadetiste kg arv vähenes 35,7% ja vahetatud lendpostisaadetiste arv — 22,3%.

Üldisest lendpostisaadetiste kg arvust on vahetatud Tallinn-Helsingi-Stokholmi liinil 56%, Tallinn-Riia-Königsberg-Berliini liinil 38,2%, Tallinn-Leningradi liinil 5,3% ja Tallinn-Riia-Varssavi liinil 0,5%.

1932/33 a. talvel transporditi Tallinn-Helsingi liinil harilikke postisaadetisi õhuteel üle lahe 177,6% kg rohkem kui eelmisel talvel.

10. Posti jooksvate arvete büroos toimetatud operatsioonide üldarv on kasvanud 32,7% ning arvete rahaline läbikäik 11,5%. Arvetele sissekandmise operatsioonid suurenesid 36,8%, arvetelt väljamaksimise operatsioonid — 20,3% ja arvetevaheliste ülekandmiste operatsioonid — 17,1%. Aruandeaasta lõpuks oli jooksvaid arveid 21,3% rohkem kui eelmisel aastal. Arvetel olevate summade ülejääk aruandeaasta lõpuks oli *Kr* 400 829.—, seega 107,5% rohkem kui eelmise tegevusaasta lõpuks.

Aruandeaasta jooksul on postkontorid võtnud vastu sissemaksimise posti jooksvatele arvetele 26,1% enam ning jooksvate arvete büroo kaudu saadud väljamaksukäskude põhjal toimetatud väljamaksimise oli 20,1% enam kui eelmisel tegevusaastal. Sissemaksude rahaline summa on suurenenud 19,4%.

11. Postikassangu talituse abil toimetatud operatsioonid on suurenenud arvuliselt 148,2% ning rahasummaliselt — 138,2%; mitmesugustel põhjustel ei olnud võimalik kasseerimist toimetada 279 juhul.

12. Eesti Panga agentuurid tegutsevad Paldiski, Nõmme, Põltsamaa, Tapa, Türi ja Tõrva postkontorite juures; operatsioone toimetavad neis agentuurides postiametkonna ametnikud, saades selle eest Eesti Pangalt tasu 20 *snt* iga operatsiooni pealt. Peale selle maksab Eesti Pank iga operatsiooni pealt 6 *snt* riigituludeks. Aruandeaasta jooksul on operatsioonide arv vähenenud 7,8% ja vastuvõetud maksude summa — 27,9%.

13. Riigihoiukassa agentuurid töötavad kõigi postkontorite juures. Neis agentuures toimetatakse summade vastuvõtmist hoiuarveile ja neilt arveilt summade väljamaksimist. Operatsioonide toimetamise eest saab postiametkond Riigihoiukassalt tasu ½% kalendri-aasta lõpul Riigihoiukassa agentuures olevate hoiusummade kogusaldost. Pool tähendatud tasust on lubatud lisatasuks agentuuri operatsioone toimetavaile postiametkonna ametnikele, kuna ülejäänud osa arvatakse riigituludeks. Peale selle maksab Riigihoiukassa agentuuri operatsioone toimetavaile ametnikele eritasu tähtajata hoiusummade peale väljaantud hoiuraamatute juurekasvu pealt, arvates 25 senti igalet hoiuraamatult.

Agentuuride operatsioonide tasuks 1932 kalendri-aasta eest on Riigihoiukassalt saadud ülnimetatud ½%-list tasu *Kr* 2 060,53 ja hoiuraamatute juurekasvu pealt *Kr* 95,50.

1932/33 aruandeaastal on postkontoreis Riigihoiukassa agentuuride kaudu sissemaksu hoiuarveile võetud vastu võrdse eelmise aastaga, kuna väljavõtteid hoiuarveilt on makstud välja 10,8% rohkem. Hoiuleantud summad on suurenenud 5,5% ja hoiult väljamakstud summad — 5%. Aruandeaasta lõpul oli Riigihoiukassa agentuures hoiuarveid: tähtajata 2 219 ja tähtajalisi 112.

14. 1932/33 a. oli esialgselt väljastamata jäänud kirjavõttesaadetisi 6,7% võrra rohkem kui eelmisel aastal. Seejuures on suurenenud sisemaaliste väljas-

tamata saadetiste alal 2,7% ja välismaaliste alal 29%. Esialgselt väljastamata saadetistest postiasutised on suutnud kas adressaatidele väljastada või saatjale tagasi saata 90,4%, kuna ülejäänud 21 811 saadetist on jäänud lõplikult väljastamatuiks. Lõplikult väljastamatute saadetiste arv teeb kirjavõttesaadetiste üldarvust 0,06% (1931/32 a. ka 0,06%).

Teadete nõutamiseks väljastamata jäänud korrespondentsi adressaatide ülesotsimiseks on postiametkond pööranud linnades aadressbüroode ja maal kohapealsete omavalitsuste poole 1932/33 a. jooksul 182 720 juhul.

15. Postisaadetiste üldarvu vähenemisega on vähenenud ka kirjakandjate abil adressaatidele kätetoimetatavate postisaadetiste üldarv 3,9% võrra. Tallinnas on kojuviidud saadetiste arv vähenenud 0,5%, Tartus 1,5% ning teistes linnades, alevites ja maal kokku 7%.

16. Postiasutistes adressaatidele tarvitamiseks antud isiklike nimekastide arv on suurenenud 1,5%. Nende nimekastide kaudu on adressaadid oma nimele päralejõudnud postisaadetisi saanud 12,4% vähem kui eelmisel aastal.

17. Ametiasutised on kohalikke lihtkirjavõttesaadetisi aboneeritud nimekastide abil väljastanud 27,1% vähem kui eelmisel aastal. Käsiposti tarvitate arv on suurenenud 20,8%.

18. Seni avatud kirjataludesse on kõikjal korraldatud ka postivedu. Mitmes kohas on elanikud tasuta postiveost loobunud ning seal on postivedu korraldatud palgaliste postivedajatega.

Raudteedel postivedu sünnib postvaguneis. Väiksemail liinidel, millel mõni üksik asutus, sünnib postivahtus asutiste vahel pagasis. Tallinn-Haapsalu, Tallinn-Valga, Tapa-Narva, Tartu-Petseri-Valga ja Rapla-Virtsu liinidel sünnib ka pagasivedu postvagunis, kusjuures pagasi operatsioone teostavad postiveo ametnikud.

1932/33 aastal kestis edasi postiveo ja pagasiveo ühendamine, mis sünnib nüüd kõigil liinidel ühises post-pakkvagunis ning ühe ja sama teenija (või teenijate) saatel, — peale Tallinn-Pärnu liini, kus aruandeaastal tehti ka juba eeltõid nende kahe ala ühendamiseks. Nimelt raudteevalitsus ehitas ka seal ühe vaguni ümber posti ja pagasi ühiseks veoks. Nii postiametkonnale kui ka raudteele annab see ümberkorraldus suure kokkuhoiu, mis küünib kümneisse tuhandesse kroonidesse.

Postivedu veeteedel (saarte ja mandri vahel, Emajõel ja Narva jõel) sünnib laevaseltside ja eraisikute ning Merejõudude staabi poolt (Tallinn-Naisaare vahel).

19. 1932/33 a. on valmistatud ja välja antud peale maksvusel olevate postimaksu vahendite veel uued 1-*kr.* (Narva kosega) ja Tartu Ülikooli 300 a. juubeli puhul uued 5-, 10-, 12- ja 20-sendilised postmargid. Peale selle on trükitud tagavarade täiendamiseks sisemaalisi lihtpostkaarte.

20. Aruande-aasta lõpuks oli postisaadetiste frankerimismasinaid erafirmadel ja pankadel tarvitusel arvult 12.

21. Agentuuride tegevus aruandeaastal posti alal üldiselt suurenes. Postileantud saadetiste alal oli rohkem kui eelmisel aastal: kirjapostisaadetisi 4,6%, posti jooksvate arvete sissemaksukaarte 104,4%, väärtkirju 13,6%, ajalehtede tellimisi 6,5%. Vähenesid arvuviselt: rahakaardid — 8,9%, tähtsaadetised — 3,8%, postpakid — 4,5%. Väljastatud saadetiste alal näitasid arvulist suurenemist järgmised liigid: aja-

lehed 14,6%, postpakid 10,9%, väärtkirjad 10,5%. Vähenes kirjaposti saadetiste arv 4,3%. Agentuuride kaudu vahetatud postisaadetiste arv tähtsamate liikide järgi moodustab saadetiste koguarvust järgmise osa: postileantud lihtsaadetised — 8,6%, ajalehtede tellimiste vastuvõtmine — 62,2%, väärtkirjad — 43,4%, posti jooksvate arvete sissemaksukaardid — 21,9%, rahakaardid — 19,7%, postpakide alal aga ainult 4,3%; väljastatud saadetiste alal: kirjapost — 11,2%, ajalehed — 45,2%, väärtkirjad — 46,9%, postpakid — 10,9%.

## 2. TELEFON, TELEGRAAF, RAADIO. — TÉLÉPHONE, TÉLÉGRAPHE, RADIO.

### a) Ekspluatatsiooni ala — *Exploitation*.

Telefoni tegevus on kriisiaegade mõjust kannatanud vähem kui post ja telegraaf. Tema kasutamise kordi on vaid 1% vähem kui eelmisel tegevusaastal, kuigi tulud langesid 5,5% — seda peamiselt kallimate kõneliikide ja kaugekõnede kestuse lühenemise ja arvilise vähenemise põhjusel. Tõusu näitab ainult avalikest kõnepunktidest peetud kõnede arv ja nimelt 27,3% võrra, mis küll tuleb viia peamiselt selle arvele, et aruandeaasta jooksul avalike kõnepunktide arv on tublisti suurenenud (12,7% ehk 138 kõnepunkti võrra). Et Tallinnas kohalike kõnede arv näitab kasvu 1,4%, on seoses Tallinna kõnekohtade arvu mõnesuguse kasvuga, Tallinna keskjaama automatiseerimisega jne.

Agentuuride tegevus aruandeaastal telefoni alal vähenes: kohalikud kõned 8,5%, tulnud kauged kõned 5,6% ja läinud kauged kõned 8,8%. Agentuuride kaudu peetud kõnede arv moodustab asutiste kaudu peetud kõnede koguarvust järgmise osa: kohalikud — 14,4%, tulnud kauged kõned — 12,7% ja läinud kauged kõned — 14,9%.

Telegraafi tegevus on aastast aastasse näidanud kahanemist telefoni ala arenemise tõttu; 1932/33 a. oli kahanemine suureneva majandusliku kriisi tagajärjel märksa suurem kui ühel või teisel viimaseist tegevusaastaist. Järgmised arvud illustreerivad tegevuse vähenemist aruandeaastal, võrreldes 1931/32 aasta tegevusega:

Sisemaaliste läinud telegrammide arv vähenes 23%, välismaaliste tulnute — 13,1% ja välism. läinute — 16%, seejuures linnades oli telegrammide arvu vähenemine 17%, maal — 23,4%. Tugevasti langenud on ka postiametkonna enese ametlike telegrammide arv koguni 67,9% võrra.

Ka transiit näitas vähenemist: telegrammide arv vähenes 3,6% ja sõnade arv 12,4%, mis näitab telegraafi tegevuse langust ja raskeid kriisiaegu ka mujal.

Agentuuride tegevus aruandeaastal telegraafi alal vähenes: vastuvõetud telegrammide arv 10,7%, väljastatud telegrammide arv 4,3%. Agentuuride kaudu vahetatud telegrammide arv moodustab telegrammide koguarvust järgmise osa: vastuvõetud telegrammid 2,3% ja väljastatud — 3,2%.

### b) Tehniline ala — *Service technique (construction)*.

Raadiotelegraafi alal välistelegrammide üldise arvu vähenemisega seoses näitas ka Haapsalu-Nõmme raadiojaama ja Kopli rannajaama tegevus tugevat langust. Ometi, vastuvõetud telegrammide arv Haapsalu-Nõmme jaama kaudu näitab tõusu.

Tartu jaam oli endiselt postiametkonna kulul ilmteadete vastuvõtmise otstarbel Tartu meteoroloogia observatooriumi teenistuses. Ilmastiku kaardi kokkuseadmiseks ja ilmteadete laialisaatmiseks on viimane saanud ja saatnud ametkonna telegraafi kaudu makсутa 17 236 telegrammi.

Ringhäälingut toimetab o.-ü. „Raadio Ringhääling“ kontsessiooni alusel.

Ringhäälingu kuulajate pere on aruandeaastal vähenenud 8,5% võrra. Pisut suurenenud on lampaparaatidega kuulajate arv (+0,3%), kuna detektoraparaatide arv vähenes 25%.

Riigi tulu ringhäälingust 1932/33 a. oli Kr 28 539,48 (1931/32 a. Kr 30 240,31).

Telefonivõrgu arendamine oli piiratud krediidi tõttu aruandeaastal väike. Sellele vaatamata suurendati ühenduste arvu ja korraldati neid ümber ning tihendati asutiste võrku 5 telefoniagentuuri, 1 kollektiivkeskjaama ja 173 kõnepunkti juurehitamisega. Paigutati ümber keskjaamad: Orissaare, Sangaste ja Sonda. Ekspluatatsioonikulude vähendamiseks loodi otseühendused sõlmepunktidega Vihula, Aseri, Tsooru ja Vana-Roosa telefoniagentuuridele.

Asutiste vahelistest ühendustest ehitati juure ja korraldati fantoomühendustena 12 ühendust. Fantoomühenduste loomiseks korraldati ümber kaugühenduste kasutamise kava. Nende ühenduste arvuline juurekasv oli 3,3%.

1-ks aprilliks 1933 oli ühendusi 373, nendest sisemaaliseks läbikäimiseks 363 ja välismaaliseks läbikäimiseks 10. Ühendustest oli 21 fantoom- ja 1 kõrgesageduse.

Olemasolevatele liinidele uute ühenduste juurehitamise võimaldamiseks suurendati nende mahtu traverside ülespanemisega, kusjuures Pärnu keskjaama šleif ehitati ümber. Samal eesmärgil ehitati paralleel-liin Tallinn-Pärnu raudtee ääres Hagudist Raplani.

Üksikute võrkude arendamise alal tehti suuremaid kaablitöid Tallinnas ja Tartus, teistes võrkudes väiksemal määral.

Liinide pikkus oli 11 722 *km*, juhtmete pikkus 121 702 *km* (tabel 60). Kommutaatoreid mitmetüübilisi kokku oli 340 ja telefoniaparate riigi ja abonentide omi kokku 17 437 (tabel 61). Abonentide arv oli 15 385, neist linnades 9 744 ja maal 5 641. Linnades abonentide arv näitab väikest kahanemist (1,2%), maal aga 0,7% juurekasvu, üldiselt 0,5% kahanemist, võrreldes eelmise tegevusaastaga. Kõnekohtade koguarvust (17 437) oli avalikke kõnepunkte 1 499, peaparate 13 661 ning koduste keskjaamade abonent- ja lisaaparate 2 277. Elanike arv ühe kõnekohta peale oli 63,5 inimest (1919 a. aga 503 inim.).

Traat-telegraafi tehnika ala uemate abinõudega täiendatud ei ole. Töötamiskorras on hoitud vaid olemasolevad seaded, väikesis asutisid morse aparate isegi likvideerides. Morse aparate on võetud maha 12 asutisest (16 aparati). Viimaseis toimetatakse nüüd telegrammide vahetust telefoni teel. Aparaatide mahavõtmise ja telegraafiühenduste ümberkorraldamise tagajärjel on vähenenud ka telegraafi alal kasutatavate akkumulaatorite arv.

1. aprilliks 1933 oli puhttelegraafi ühenduste pikkus kokku 4 355 *km*, aparate 107, elemente, akkumulaatoreid ja simultaan-transformaatoreid kokku 796 (tabelid 65 ja 66).

Raadiotelegraafiliseks läbikäimiseks töötavad endiselt:

a) Lähikäimiseks Saksa, Inglise, Rootsi ja Taaniga Haapsalu saatejaam ühes vastuvõtijaamaga Nõmmel. Telegrammid nende jaamade kaudu saadetakse ja saadakse Tallinna peatelegraafi kontoris.

b) Lähikäimiseks kodu- ja välismaade laevadega antenni võimega 1 *kW* ranna raadiojaam Koplis. Sama jaam on ühtlasi ka rahvusvaheliseks õhusõidujaamaks.

c) Ilmateadete vastuvõtmiseks vastuvõtijaam Tartus.

Peale postiametkonna raadiojaamade on veel:

1) Saate- ja vastuvõtu raadiojaamad Kaitsemisteeriumil ja Piirivalve valitsusel;

2) Veeteede Valitsusel: 3 raadiotelegraafilist rannajaama, 4 raadiotelefonilist rannajaama (Tallinna Sadamas, Pärnus, Ruhnus ja Osmussaares) ja 6 laevajaama.

3) Eralaevajaamu 31,

4) Amatöörijaamu 6 ja

5) Erakatsejaamu 1.

Ametkonna raadiojaamade seadeid aruandeaastal uute abinõudega täiendatud ei ole. Kavatsusel on ühe lühilaine saate- ja vastuvõtijaama ehitamine.

Ringhäälingut toimetaval osahingul on kaks saatejaama: Tallinnas ja Tartus.

Tallinna jaama saatesageduse stabiliseerimiseks O.-ü. soetas lainemõõtja. Jaama võimet O.-ü. tõstis kuni 20 *kW* antennis, kuid tunduval tagajärgi sellega ei saavutatud ning kaebused kuuldavuse kohta püsivad. Jaama ülekande kvaliteedi tõstmiseks O.-ü. ehitas ümber lõpuastme kõvendaja ja soetas juure uued liiniformaatorid. Modulatsiooni süsteemi ja harmooniliste lainete levimise tõkestamise alal tehti katseid.

Ometi, vaatamata kõigile tehtud täiendusile, ringhäälingu kuuldavus ja ülekande kvaliteet jätab mõndagi soovida. Puudused püütakse lõplikult kõrvaldada 1933 ja 1934 a. jooksul.

Tartu jaam töötab iseseisvalt ja transleerib Tallinna saatejaama programmi.

Tab. 1. Postiametkonna tulud ja kulud (Kr) — Recettes et dépenses des postes, des télégraphes et des téléphones (Kr).

	Tulud — Recettes <sup>1)</sup>					Kulud — Dépenses			Ülejääk Solde
	Post Poste	Telefon Téléphone	Telegraaf ja raadio Télégraphe et radio	Muud tulud Autres recettes	Kokku Totaux	Korralised Ordinaires	Era- korralised Extra- ordinaires	Kokku Totaux	
1932/33 . . . . .	2 294 591	1 988 974	274 349	52 328	4 610 242	3 650 485	105 400	3 755 885	854 357
1931/32 . . . . .	2 602 125	2 105 626	330 213	67 007	5 104 971	4 418 594	7 350	4 425 944	679 027
1932/33 rohkem (+) või vä- hem (-) . . . . .	-307 534	-116 652	-55 864	-14 679	-494 729	-768 109	+98 950	-670 059	+175 330
% . . . . .	-11,8	-16,9	-5,5	-21,9	-9,7	-17,4	+1 346	-15,1	+25,8

<sup>1)</sup> Käesolevas tabelis on tulud näidatud postiametkonna asutiste kassadesse sissetuleku seisukohalt. Riigikassa eelarve täitmise aruandes on tulud veidi suuremad, kuna nad seal on näidatud panga osakondadesse üle antud summade seisukohalt. (1931/32 aasta lõpuks jäi asutiste kassadesse üleandmata tulusid rohkem kui 1932/33 a. lõpul.)

Tab. 2. Posti-telegraafi-telefoni tasuvus 1932/33 a. — Résultats financiers des postes, télégraphes et téléphones en 1932/33.

Kulud — Dépenses	Kr	Tulud — Recettes	Kr
Eelarve kulud — Dépenses budgétaires . . . . .	3 755 885,29	Tulud postist, telegraafist ja raadiost ning telefonist — Recettes de la poste, du télégraphe, du radio et du téléphone . . . . .	4 557 914,31
Varanduste kapitali % — Intérêts du capital placé dans les installations et le matériel . . . . .	901 872,04	Muud tulud — Autres recettes . . . . .	52 327,79
Operatsiooni kapitali % — Intérêts du fonds de rou- lement . . . . .	12 000,—	Eelarve krediidist juuresoetatud varandus — Matériel acquis pour le compte des sommes budgétaires . . . . .	296 203,46
Puhaskasu <sup>1)</sup> — Revenu net . . . . .	236 688,23		
<b>Kokku — Total . . . . .</b>	<b>4 906 445,56</b>	<b>Kokku — Total . . . . .</b>	<b>4 906 445,56</b>

<sup>1)</sup> Posti, telegraafi ja telefoni tasuvuse tabelites (tab. 3, 4, 5 ja 6) puhtakasu väljaarvamise juures ei ole võetud arvesse muid tulusid Kr 52 327,79 ja protsente varanduste kapitalilt Kr 901 872,04 ja operatsiooni kapitalilt Kr 12 000,—.

Dans les tableaux du résultat financier des postes, télégraphes et téléphones (tableaux 3, 4, 5 et 6) lors de l'évaluation du revenu net, n'ont pas été considérés les autres recettes de Kr 52 327,79, ainsi que les intérêts du capital placé dans les installations et le matériel de Kr 901 872,04 et du fonds de roulement de Kr 12 000,—.

Tab. 3. Posti tasuvus — Résultats financiers de la poste.

	1 000 kr
1932/33 eelarveaastal post andis sissetulekut — Recettes de la poste pour l'exercice 1932/33 . . . . .	2 294,6 <sup>1)</sup>
Väljaminekut posti alal aruandeaastal kujunevad järgmiselt — Les dépenses de la poste pour l'exercice s'expriment comme suit:	
a) Postiteenijate palk, laste abiraha, arstiabi ja varustus — Appointements des employés de poste, subventions pour les enfants, secours medical et équipement . . . . .	963,8
b) Postiagentuuride juhatajate tasu — Remunération des gérants des agences postales . . . . .	68,7
c) Postivedu — Transport postal . . . . .	532,1
d) Vallasvara soetamine ja korrashoid — Acquisition et réparation de biens meubles . . . . .	24,4
e) Väärtmärkide (postimaksu vahendite) valmistamine — Impression des estampilles d'affranchissement (timbres-postes, etc.) . . . . .	6,8
f) Rahvusvahelised maksud — Paiements internationaux . . . . .	57,5
g) Üldkulude (kantselei, majapidamine, hoonete remont ja ehitamine, ametisõidud, juriidiline abi ja kohtukulud, hari- duslikud kulud, koodifikatsioon ja kirjastamine, autasud ja segakulud) posti osa — La part des dépenses générales attri- buée à la poste (bureaux, économie, réparation et construction des bâtiments, voyages de service, secours juridique et frais de procédure, frais d'éducation, codification et édition, gratifications et dépenses diverses) . . . . .	121,4
<b>Kokku — Total . . . . .</b>	<b>1 774,7</b>
<b>Ülejääk — Revenu net . . . . .</b>	<b>519,9</b>
Ülalnimetatud väljaminekutega on soetatud juure varandust — Pour le compte des dépenses ci-dessus il a été acquis des installations et du matériel . . . . .	25,9
<b>Üldine puhastulu — Revenu net total . . . . .</b>	<b>545,8</b>

<sup>1)</sup> Käesolevas tabelis on posti tulud näidatud postiametkonna asutiste kassadesse sissetuleku seisukohalt. Riigikassa eelarve täit-  
mise aruandes on need tulud veidi suuremad, kuna need seal on näidatud panga osakondadesse üleantud summade seisukohalt.  
(1931/32 a. lõpuks jäi asutiste kassadesse üleandmata tulusid rohkem kui 1932/33 a. lõpul.)

Tab. 4. Telefoni tasuvus — Résultats financiers du téléphone.

	1 000 kr
1932/33 eelarveaastal telefon andis sissetulekut — Pour l'exercice 1932/33 le téléphone a donné un revenu brut de . . . . .	1 989,0 <sup>1)</sup>
Väljaminekut telefoni alal aruandeaastal olid järgmised — Dépenses pour le téléphone pendant la même année:	
a) Telefoniteenijate eksploatatsiooni alal palk, laste abiraha, arstiabi ja varustus — Salaires, subventions pour les enfants, secours medical et secours pour équipement aux employés du téléphone (service de l'exploitation) . . . . .	517,6
b) Sama kulu tehnilisel alal — Dépenses analogues pour le service technique . . . . .	322,3
c) Telefoni agentuuride juhatajate tasu — Remunération des gérants des agences téléphoniques . . . . .	60,1
d) Telefoni korrashoid — Entretien des téléphones . . . . .	342,8
e) Telefoni arendamine — Développement du réseau téléphonique . . . . .	270,3
f) Rahvusvahelised maksud — Paiements internationaux . . . . .	23,5
g) Üldkulude (kantselei, majapidamine j.n.e.) telefoni osa — La part des dépenses générales attribuée aux téléphones (frais de bureaux, frais d'économie, etc.) . . . . .	106,6
<b>Kokku — Total . . . . .</b>	<b>1 643,2</b>
<b>Ülejääk — Revenu net . . . . .</b>	<b>345,8</b>
Ülalnimetatud väljaminekutega on soetatud juure varandust — Pour le compte des dépenses ci-dessus il a été acquis des installations et du matériel . . . . .	270,3
<b>Üldine puhastulu — Revenu net total . . . . .</b>	<b>616,1</b>

<sup>1)</sup> Käesolevas tabelis on telefoni tulud näidatud postiametkonna asutiste kassadesse sissetuleku seisukohalt. Riigikassa eelarve täit-  
mise aruandes on need tulud veidi suuremad, kuna need seal on näidatud panga osakondadesse üleantud summade seisukohalt. (1931/32 a.  
lõpuks jäi asutiste kassadesse üleandmata tulusid rohkem kui 1932/33 a. lõpul.)

Tab. 5. Telegraafi tasuvus — Résultats financiers du télégraphe.

	1 000 kr
Üldine sissetulek telegraafist ja raadio ringhäälingu kasutusmaksudest 1932/33 eelarve-aastal — Total de recettes du télégraphe et du produit de licences de la radiodiffusion pour l'exercice 1932/33	274,3 <sup>1)</sup>
Sellest sissetulek raadio ringhäälingu kasutusmaksudest — A déduire le produit des licences de la radiodiffusion	28,5
Jääb — Sissetulek telegraafist — Reste-recettes du télégraphe	245,8
Telegraafi alal oli väljaminekuid aruandeaastal — Dépenses pour le télégraphe pendant la même année:	
a) telegraafiteenijate (eksploatatsiooni alal) palk, lasteabiraha ja varustus — Salaires, subventions pour les enfants, secours médical et secours pour équipement aux employés du télégraphe (service de l'exploitation)	185,3
b) Sama kulu tehnilisel alal — Dépenses analogues pour le service technique	37,3
c) Telegraafi korrashoid — Entretien des télégraphes	38,1
d) Telegraafi arendamine — Développement du réseau télégraphique	—
e) Rahvusvahelised maksud — Paiements internationaux	49,5
f) Üldkulude (kantselei, majapidamine j.n.e.) telegraafi osa — Part des dépenses générales attribuées au télégraphe (frais de bureaux, frais d'économie etc)	27,8
<b>Kokku — Total</b>	<b>338,0</b>
<b>Puudujääk — Déficit</b>	<b>92,2</b>

<sup>1)</sup> Käesolevas tabelis on tulud telegraafist ja raadiomaksudest näidatud postiametkonna asutiste kassadesse sissetuleku seisukohalt. Riigikassa eelarve täitmise aruandes on need tulud veidi väiksemad, kuna need seal on näidatud panga osakondadesse üleantud summade seisukohalt. (1931/32 a. lõpuks jäi asutiste kassadesse üleandmata tulusid vähem kui 1932/33 a. lõpul.)

Tab. 6. Haapsalu-Nõmme raadiojaama tasuvus — Résultats financiers de la station T. S. F. Haapsalu-Nõmme.

	Kr
Üldine telegraafisissetulek — Revenu général du télégraphe	274 349
Sellest sisseaalistele telegrammide, raadioringhäälingu ja Kopli raadiojaama tulude arvel — Dont pour les télégrammes internes, pour la radiodiffusion et pour le compte des bénéfices de la station côtière de Kopli	90 862
Jääb — Reste — Sissetulek välismaalistele telegrammide eest — Revenu des télégrammes internationaux	183 487
Sellest arvata maha summade vahe, mis telegrammide arвете järgi välismaadele rohkem makstud kui välismailt saadud (tasutud eelarve kulude krediidist) — A déduire le solde débiteur des comptes des télégrammes internationaux	21 705
Jääb — Reste — Puhastulu välismaalistele telegrammide eest — Revenu net pour les télégrammes internationaux	161 782
Sellest summast on — Cette somme comprend:	
a) Eesti terminaalmaksud — Taxes terminales estoniennes	112 746
b) Eesti transiitmaksud — Taxes de transit estoniennes	49 035
c) Terminaaltaksid summast langeb raadio arvele — Du montant des taxes terminales revient à la T. S. F.	72 329
d) Transiitmaksude summast langeb raadio arvele — Du montant des taxes de transit revient à la T. S. F.	16 537
<b>Tulud kokku (c+d) — Revenu total (c+d)</b>	<b>88 866</b>
<b>Kulud — Dépenses.</b>	
Tehnilised kulud raadio alal — Dépenses techniques de la T. S. F.	11 782
Personaal ja muud kulud — Personnel et autres dépenses	25 859
Jaama ja sisseadete soetamise kuludest (24.000.000 sendist) 10% aastast amortisatsiooni ja kapitali % peale — Pour l'amortissement 10% par an de la somme d'acquisition des bâtiments avec les frais d'installation	24 000
<b>Kulud kokku — Total des dépenses</b>	<b>61 641</b>
<b>Puhaskasu — Revenu net</b>	<b>27 225</b>

Tab. 7. Kulude läbikäik ja eelarve (kr.) — Dépenses budgétaires (en kr.)

Eelarve jaotus. Subdivisions du budget		Kulude nimetus Dénomination des dépenses	1932/33 a. eelarve Budget.	1932/33 a. kulud Dépenses	Ülejääk Solde
Peatükk Chapitres	§§				
<b>Korralised kulud — Dépenses ordinaires.</b>					
IV.	1	Teenistusetasu — Traitements et salaires	2 104 067	1 995 256	108 811
	2	Ametisõidud — Voyages de service	22 588	16 794	5 794
	3	Ametnikkude ja teenijate toetus — Subventions aux employés	115 040	112 011	3 029
	5	Ametnikkude ja teenijate varustus — Équipement des employés	47 937	47 780	157
	7	Juriidiline abi ja kohtukulud — Conseil juridique et frais judiciaires	200	22	178
	8	Kantseleikulud — Frais de chancellerie	63 800	49 855	13 945
	9	Majapidamine — Frais d'économie	162 425	124 787	37 638
	10	Avalikud maksud ja kohustused — Impôts et droits	8 330	7 292	1 038
	11	Veokulud — Frais de transport	579 740	532 053	47 687
	12	Vallasvara — Biens meubles	29 000	24 448	4 552
	14	Hoonete remont — Réparations de bâtiments	56 000	44 762	11 238
	23	Väärtmärkide valmistamine — Impression des timbres d'affranchissement	12 000	6 847	5 153
	34	Hariduslikud kulud — Frais d'instruction	650	310	340
	40	Kodifikatsioon ja kirjastamine — Codification et éditions	2 450	2 406	44
	72	Telegraafi ja telefoni korrashoid ja arendamine — Maintien et développement du télégraphe et du téléphone	857 140	551 147	305 993
	84	Rahvusvahelised maksud — Paiements internationaux	150 000	130 502	19 498
90	Segakulud — Frais divers	7 000	4 213	2 787	
<b>Kokku korralisi — Total des dépenses ordinaires</b>			<b>4 218 367</b>	<b>3 650 485</b>	<b>567 882</b>
<b>Erakorralised kulud — Dépenses extraordinaires:</b>					
1	2	Uute hoonete ehitamine — Construction des bâtiments	7 400	5 400	2 000
	2	Telefonijaama laiendamine — Perfectionnement du central téléphonique	100 000	100 000	—
<b>Kokku erakorralisi — Total des dépenses extraordinaires</b>			<b>107 400</b>	<b>105 400</b>	<b>2 000</b>
<b>Kõik kokku — Total général</b>			<b>4 325 767</b>	<b>3 755 885</b>	<b>569 882</b>

Tab. 8. Postiametkonna 1932/33 a. bilanss — Bilan de l'Administration des Postes, Télégraphes et Téléphones.

Aktiva — Actif	Seis 1. aprillil 1932 a. Bilan au 1. avril 1932	Läbikäik 1932/33 a. Mouvement en 1932/33		Seis 31. märtsil 1933 a. Bilan au 31. mars 1933	Passiva — Passif	Seis 1. aprillil 1932 a. Bilan au 1. avril 1932	Läbikäik 1932/33 a. Mouvement en 1932/33		Seis 31. märtsil 1933 a. Bilan au 31. mars 1933
		Debet Débit	Kredit Crédit				Debet Débit	Kredit Crédit	
<b>I. Varandused ja väärtused — Biens et valeurs.</b>									
Maa-alad — Terrains . . . . .	278 803,90	834,90	7,84	279 630,96	Varanduste kapital — Valeur des biens . . . . .	10748 326,01	2 777 294,86	3 302 369,37	11 273 400,52
Hooned — Bâtiments . . . . .	1 871 946,36	3 840,—	1 500,—	1 874 286,36	Operatsiooni fond materjalide muretsemiseks — Fonds de roulement pour l'acquisition de matériel . . . . .	150 000,—	—	—	150 000,—
Inventar — Mobilier . . . . .	611 724,99	46 334,95	26 867,70	631 192,24	Postimaksuvahendite väärtus — Valeur des estampilles d'affranchissement postales . . . . .	3 405 215,15	1 021 952,—	1 509 381,96	2 992 645,11
Telegraafi-telefoni liinid, kaablid ja juhtmed — Lignes, câbles et conducteurs télégraphiques et téléphoniques . . . . .	4 412 732,—	91 888,85	—	4 504 620,85	<b>2. Riigitulud ja kulude eelarve — Revenus d'État et budget des dépenses.</b>				
Ametkonna asutiste ja abonentide teenistusse rakendatud telegr.-telef. abinõud (tehniline inventar) — Outillage télégraphique et télé- phonique des établissements télégraphiques et téléphoniques et des abonnés (mobilier technique) . . . . .	2 188 614,19	1 359 023,57	1 163 384,52	2 384 258,24	Ametkonna kassade tulud 1931/32 a. eest — Recettes des caisses pour 1931/32 . . . . .	76 898,23	—	—	76 898,23
Telegr.-telef. tööabinõud ja tööabinõud — Outils et ustensiles télégraphiques et téléphoniques . . . . .	108 636,75	32 761,52	14 556,51	126 841,76	Ametkonna kassade tulud 1932/33 a. eest — Recettes des caisses pour 1932/33 . . . . .	—	10 925,03	4 621 167,13	4 610 242,10
Raadioseaded (mastid, antennid ja jaamade sisseseaded) — Installations radioélectriques (mâts, antennes et installations des stations) . . . . .	181 749,75	2 591,01	811,36	183 529,40	Riigi tulude eelsummad — Avances des recettes Riigitulude võlad — Dettes à rembourser . . . . .	3 682,50	28 697,77	29 052,79	4 037,52
Mitmesugused materjalid ja tarbeasjad — Matériel et outils divers . . . . .	1 094 118,07	1 765 089,57	1 570 166,93	1 289 040,71	Kulude eelarve — Budget des dépenses . . . . .	81 919,49	34 594,54	17 789,71	65 114,66
Postimaksuvahendid — Estampilles d'affran- chissement postales . . . . .	3 405 215,15	6 780 801,81	7 193 371,85	2 992 645,11	<b>3. Muud passivad — Autres postes du passif.</b>				
<b>2. Rahaline seis — Actif disponible.</b>					Posti jooksvate arvete summad — Montant des comptes du service des chèques postaux . . . . .	229 281,81	8 733 249,12	8 946 667,74	442 699,93
Ametkonna kassad — Caisse . . . . .	174 873,42	42882 747,77	42886 561,67	171 059,52	Transfersummad — Mont. des mand. de poste Tagatisummad — Cautionnement . . . . .	246 304,80	25128 076,99	24995 377,40	113 605,21
Arved pankades — Comptes aux banques . . . . .	221 093,40	7 689 702,39	7 644 959,78	265 836,01	Tolliametkonna deposiitsummad — Sommes de douane flottantes . . . . .	14 234,91	12 441,58	12 114,30	13 907,63
Avansid — Avances . . . . .	508 256,27	437 656,77	458 758,81	487 154,23	Maksudevalitsuse deposiitsummad — Sommes flottantes de l'Administration des recettes . . . . .	—	—	—	—
Eelarve kulud — Dépenses budgétaires . . . . .	—	3 772 878,46	16 988,17	3 755 885,29	Tollimaksude summad — Droits de douane . . . . .	—	—	—	—
Eelarve krediitid — Crédits budgétaires . . . . .	—	4 350 205,75	3 780 324,04	569 881,71	Piiritusemonopoli tulude summad — Droits de monopole d'État sur l'alcool . . . . .	—	—	—	—
Riigikassa tulud — Recettes de la Caisse d'État . . . . .	—	4 643 950,65	1 032,67	4 642 917,98	Raadio ringhääli kasutamismaksude summad Sommes flottantes du service de radiodiffusion . . . . .	—	—	—	—
Võlgnikud — Débiteurs . . . . .	81 919,49	19 576,44	36 381,27	65 114,66	Eesti Panga agentuuride summad — Sommes des agences de la Banque d'Estonie . . . . .	—	—	—	—
<b>Kokku — Total . . . . .</b>	<b>15139 683,74</b>	<b>73879 884,41</b>	<b>64795 673,12</b>	<b>24233 895,03</b>	Riigihoiukassa agentuuride summad — Sommes des agences de la Caisse d'Épargne d'État . . . . .	—	—	—	—
					Ajalehtede büroo summad — Sommes pour l'abonnement aux journaux . . . . .	—	—	—	—
					Frankosedelite summad — Arrhes pour des envois postaux francs de droits . . . . .	—	—	—	—
					Üleminevad summad — Autr. sommes flottantes . . . . .	—	—	—	—
					<b>Kokku — Total . . . . .</b>	<b>15139 683,74</b>	<b>40873 185,36</b>	<b>49957 396,65</b>	<b>24233 895,03</b>

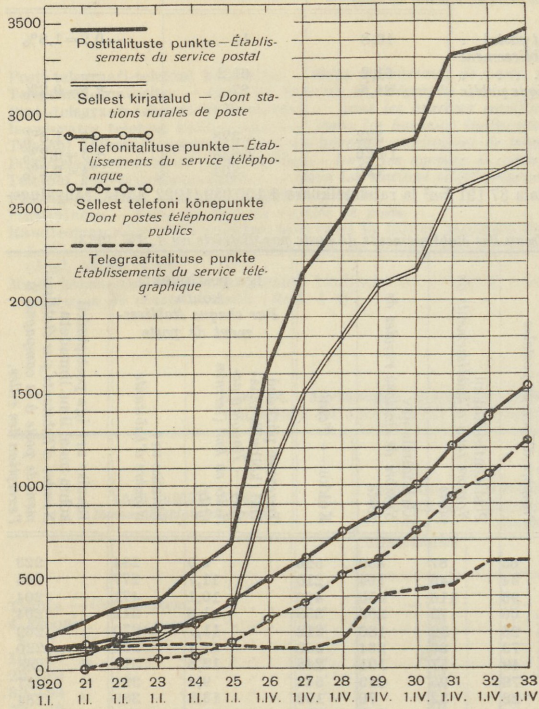
Tab. 9. Posti, telegraafi, telefoni ja raadio võrgu arenemine 1920—1933 a. — Développement du réseau des établissements de poste, de télégraphe, de téléphone et de T. S. F. en 1920—1933.

Asutiste tüübid — Types des établissements	1/I	1/I	1/I	1/I	1/I	1/I	1/I	1/IV	1/IV	1/IV	1/IV	1/IV	1/IV	1/IV	1/IV
	1920	1921	1922	1923	1924	1925	1926	1927	1928	1929	1930	1931	1932	1933	
Normaaltüübilised asutised — Établissement du type normal . . . . .	109	113	117	120	126	129	129	125	121	122	123	123	123	123 <sup>1)</sup>	
Eriülesannetega asutised — Établissements du type spécial . . . . .	9	10	10	10	10	11	12	12	18	19	20	21	21	21 <sup>2)</sup>	
Abiasutised — Établissements auxiliaires:															
a) agentuurid — Agences . . . . .	16	43	67	95	146	261	403	485	522	612	624	600	596	591	
b) eraldi asetsevad telefoni kollektiiv-keskjaamad — Centrales téléphoniques collectives établies séparément . . . . .	—	7	13	18	25	26	26	27	28	25	26	25	27	25	
c) kirjalatud — Stations rurales de poste . . . . .	76	95	162	172	283	315	1 029	1 529	1 793	2 074	2 147	2 587	2 660	2 732	
d) eraldi asetsevad telefoni kõnepunktid — Téléphones publics établis séparément . . . . .	—	1	16	24	34	67	141	162	235	236	255	265	262	205	
<b>Kokku — Total . . . . .</b>	<b>210</b>	<b>269</b>	<b>385</b>	<b>439</b>	<b>624</b>	<b>809</b>	<b>1 740</b>	<b>2 340</b>	<b>2 717</b>	<b>3 088</b>	<b>3 195</b>	<b>3 621</b>	<b>3 689</b>	<b>3 698</b>	
Eeltoodud arvude hulgas on — Dans les nombres ci-dessus sont compris:															
Posti talitusepunkte — Des établissements du service postal . . . . .	199	246	341	381	544	691	1 545	2 124	2 425	2 801	2 888	3 305	3 373	3 440	
Telegraafitalituse punkte — Des établissements du service télégraphique . . . . .	107	112	116	119	124	127	128	124	170	420	449	474	607	606	
Telefoni talitusepunkte — Des postes téléphoniques publics . . . . .	109	131	180	225	264	361	489	606	760	873	1 020	1 234	1 377	1 517	

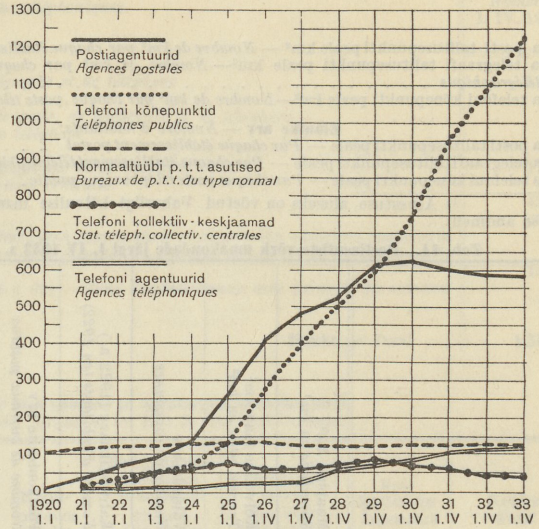
<sup>1)</sup> 116 p.-t.-t. kontorit, 1 peapostkontor, 1 peatelegraafkontor, 2 posti-telegraafi kontorit ja 3 iseseisvat linna telefoni võrku.

<sup>2)</sup> 3 p.-t.-t. abikontorit, 4 telefoni abikeskjaama, 3 raadiojaama, 1 posti jooksvate arvete büroo, 9 maakonna telegr.-telefoni võrku ja 1 materjalide keskladu.

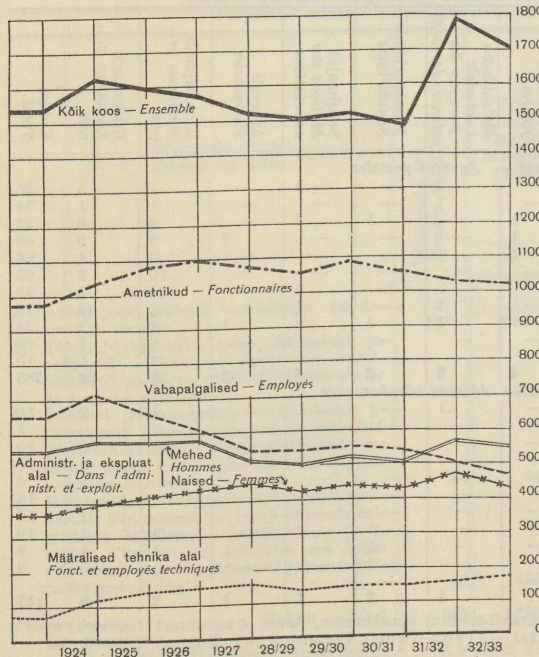
**Diagr. 1. Posti-, telegraafi- ja telefoni talituspunktide arvu suurenemiskäik 1920—1932/33 a.**  
L'accroissement du nombre des établissements postales, télégraphiques et téléphoniques de 1920 à 1932/33.



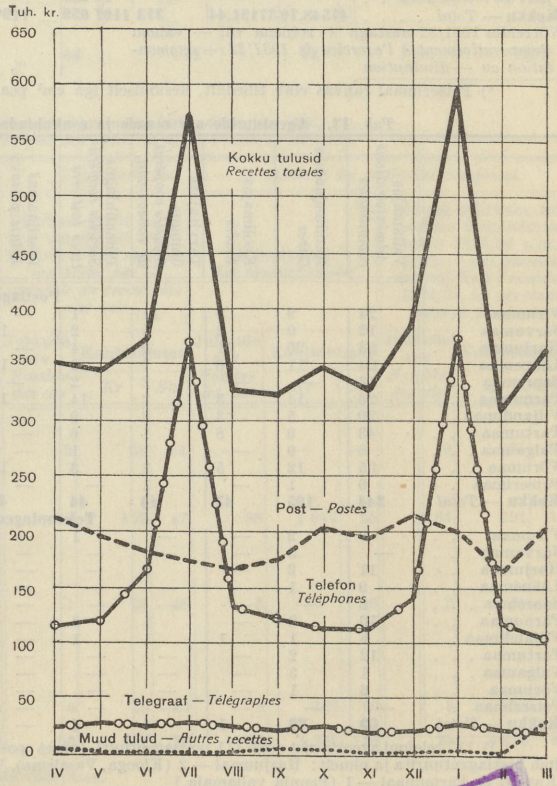
**Diagr. 2. Posti-telegraafi-telefoni asutiste ja abiasutiste võrgu arenemine 1920—1932/33.**  
L'accroissement du réseau des bureaux de poste, télégraphe et téléphone et des bureaux auxiliaires de 1920—1932/33.



**Diagr. 3. Määraliste (ametnikkude ja vabapalgaliste) arvu liikumine 1924—1932/33.**  
Mouvement du nombre des fonctionnaires et des employés (y compris ceux de catégories intérieures) de 1924—1932/33.



**Diagr. 4. Tulude läbikäik 1932/33 a. üksikudel kuuldel.**  
Mouvement des recettes pendant les 12 mois de 1932/33.



Ex bibl. univ. Tartu

Tab. 10. Asutiste tegevuse piirkond <sup>1)</sup> — Rayon d'activité d'un établissement.

	1932/1933	1931/1932	Võrdlus 1931/1932 aastaga Comparativement à l'exercice 1931/32
Iga posti talitusepunkti peale km <sup>2</sup> — Nombre de km <sup>2</sup> par chaque établissement postal	10,8	11	-0,2=1,8%
Iga telegraafi talitusepunkti peale km <sup>2</sup> — Nombre de km <sup>2</sup> par chaque établissement télégraphique	61,2	61,2	—
Iga telefoni kõnepunkti peale km <sup>2</sup> — Nombre de km <sup>2</sup> par chaque poste téléphonique public	24,5	27	-2,5=9,2%
<b>Elanike arv</b> — Nombre d'habitants:			
Iga posti talitusepunkti peale — Par chaque établissement postal	322	328	-6=1,8%
Iga telegraafi talitusepunkti peale — Par chaque établissement télégraphique	1 826	1 823	+3=0,2%
Iga telefoni kõnepunkti peale — Par chaque poste téléphonique public	730	804	-74=9,2%

<sup>1)</sup> Arvestuse aluseks on võetud Vabariigi kõlvulise maa pindala 37 191 km<sup>2</sup> ja rahvastiku arv 1 107 059 (1922 aasta rahvalugemise andmeid).

Tab. 11. Postiasutiste võrk maakondade järgi 1. IV 1933 a. — Réseau des établissements de poste par districts au 1. IV 1933.

	Maapind km <sup>2</sup> Superficie en km <sup>2</sup>	Kõlvuline maa km <sup>2</sup> Terrain utile en km <sup>2</sup>	Valdade arv Nombre de communes	Rahvastiku arv (1922 a.) Nombre d'habitants (en 1922)	Postkontorite arv Nombre de bureaux postaux	Postiasutuste arv Nombre d'agences postales	Postiasutistite kokku Nombre total d'établissements de poste	Kirjatalude arv Nombre de stations rurales de poste	Kokku — Total	Iga postipunkti kohta Par chaque établissement de poste	
										Tegevuse piirkond km <sup>2</sup> (kõlvulik maa) — Rayon d'activité en km <sup>2</sup> (terrain utile)	Elanike arv Nombre d'habitants
Virumaa . . . . .	7 387,01	5 222,04	40	149 273	22	65	87	439	526	9,9	234
Järvamaa . . . . .	2 985,64	2 425,68	20	58 211	12	34	46	164	210	11,7	277
Harjumaa . . . . .	5 682,87	4 726,85	44	219 654	16 <sup>2)</sup>	96	116	350	466	10,1	471
Läänemaa . . . . .	4 779,73	4 141,20	34	75 991	9	66	75	283	358	11,6	212
Saaremaa . . . . .	2 964,44	2 482,93	18	57 157	6	26	32	180	212	11,7	269
Pärnumaa . . . . .	5 227,87	3 976,79	41	94 014	13	73	86	264	350	11,4	269
Viljandimaa . . . . .	4 056,78	3 181,02	38	77 013	8	49	57	191	248	12,8	310
Tartumaa . . . . .	7 018,99	5 108,58	64	176 096	17	78	95	449	544	9,4	324
Valgamaa . . . . .	1 511,00	1 338,83	19	39 690	4	28	32	70	102	13,2	389
Võrumaa . . . . .	4 043,24	3 098,08	44	82 860	7	60	67	247	314	9,9	264
Petserimaal . . . . .	1 891,13	1 489,44	11	60 848	5	10	15	95	110	13,5	553
Rahvalugemisel eriti arvestatud — Compté à part au recensement . . . . .	—	—	—	16 252	—	—	—	—	—	—	—
<b>Kokku — Total</b>	<b>47 548,70</b>	<b>37 191,44</b>	<b>373</b>	<b>1 107 059</b>	<b>119<sup>2)</sup></b>	<b>585</b>	<b>708</b>	<b>2 332</b>	<b>3 440</b>	<b>10,8</b>	<b>322</b>
Võrreldes 1931/32 aastaga + rohkem või — vähem Comparativement à l'exercice de 1931/32 + augmentation ou — diminution					%	-0,8	-0,7	+2,7	+2		

<sup>1)</sup> Petserimaal rahvas elab tihedalt, keskmiselt iga km<sup>2</sup> peal 40 elanikku. <sup>2)</sup> 3 abi ptk. ja posti j. arv. büroo

Tab. 12. Agentuuride arv maade ja asukohtade järgi — Agences par arrondissements et localités.

	Vallamajas Administrations communales	Raudteejaamas Gares	Koolimajas Écoles	Tarvitajate ühingus Sociétés coopératives de consommation	Püüaühingus Sociétés coopératives laitières	Postijaamas Relais postaux	Tuletornis Phares	Metsaütlema kantsleis Bureaux des officiers des forêts	Sanatooriumis Sanatoriums	Seltsimajas Maisons des associations	Aprteis Pharmacies	Erakapluses Boutiques privées	Erakorteris Logements privés	Kokku Total
<b>Postiagentuurid — Agences postales</b>														
Virumaa . . . . .	24	9	5	11	1	—	—	2	—	1	—	7	5	65
Järvamaa . . . . .	12	9	2	5	2	1	—	—	—	—	—	1	1	34
Harjumaa . . . . .	33	26	11	9	4	—	1	—	1	—	—	4	6	96
Läänemaa . . . . .	24	11	6	7	2	1	—	—	—	—	1	4	9	66
Saaremaa . . . . .	13	—	—	2	2	—	2	—	—	—	—	3	4	26
Pärnumaa . . . . .	26	14	3	2	14	1	—	—	—	—	—	10	3	73
Viljandimaa . . . . .	20	5	3	3	9	—	—	3	—	1	—	4	1	49
Tartumaa . . . . .	43	9	8	1	6	—	—	2	—	1	—	2	6	78
Valgamaa . . . . .	8	9	—	1	1	—	—	1	1	2	—	2	2	28
Võrumaa . . . . .	35	12	5	2	3	1	—	—	—	—	—	1	1	60
Petserimaal . . . . .	6	1	—	1	—	—	—	—	—	—	—	1	1	10
<b>Kokku — Total</b>	<b>244</b>	<b>105</b>	<b>43</b>	<b>44</b>	<b>44</b>	<b>4</b>	<b>4</b>	<b>9</b>	<b>2</b>	<b>6</b>	<b>2</b>	<b>39</b>	<b>39</b>	<b>585</b>
<b>Telefoniantuurid — Agences téléphoniques</b>														
Virumaa . . . . .	9	2	—	—	1	—	—	1	—	—	—	1	2	16
Järvamaa . . . . .	—	5	—	—	—	—	—	—	—	—	—	—	—	5
Harjumaa . . . . .	11	2	—	2	—	—	—	—	—	1	—	1	3	20
Läänemaa . . . . .	9	1	—	—	—	—	—	—	—	—	—	—	—	10
Saaremaa . . . . .	6	—	—	—	—	—	—	—	—	—	—	—	—	6
Pärnumaa . . . . .	10	3	—	1	2	—	—	—	—	—	—	2	—	18
Viljandimaa . . . . .	5	1	1	1	1	—	—	—	—	—	—	—	1	10
Tartumaa . . . . .	12	2	—	—	—	—	—	—	—	—	—	1	1	16
Valgamaa . . . . .	1	3	—	—	—	—	—	—	1	—	1	1	1	8
Võrumaa . . . . .	6	1	—	—	—	—	—	—	—	—	—	—	—	8
Petserimaal . . . . .	—	—	—	—	—	—	—	—	—	—	—	—	—	—
<b>Kokku — Total</b>	<b>69</b>	<b>20</b>	<b>1</b>	<b>4</b>	<b>4</b>	<b>—</b>	<b>—</b>	<b>1</b>	<b>1</b>	<b>1</b>	<b>1</b>	<b>7</b>	<b>8</b>	<b>117</b>

<sup>1)</sup> 117 telefoni agentuurist asub 111 postiagentuuri juures posti-telegraafi-telefoni agentuurina, kuna 6 agentuuri tegutseb omaette ilma postiagentuurita ja nimelt: Harjumaa — 2 (Klooga, Vasalema), Virumaa — 1 (Viru-Nigula), Tartumaa — 1 (Kudina), Viljandimaa — 1 (Kaarli) ja Pärnumaa — 1 (Penuja vallamaja.)

Tab. 13. Telefoni talitusepunktide asukohtade järgi.  
Répartition des postes téléphoniques publics d'après leur établissement.

Telefoni talitusepunktide asukohad. Lieu de fonctionnement des postes téléphoniques.	Arv Nombre 1. IV. 1933
Posti-telegraafi-telefoni kontorites — Dans les bureaux de poste, de télégraphe et de téléphone . . . . .	116
Telegraafi kontorites — Dans les bureaux de télégraphe . . . . .	1
Posti-telegraafi-telefoni abikontorites — Dans les bureaux auxiliaires de poste, de télégraphe et de téléphone . . . . .	3
Iseseisvates telefoni keskjaamades — Dans les bureaux indépendants de téléphone . . . . .	3
Telefoni abikeskjaamades — Dans les bureaux auxiliaires de téléphone . . . . .	4
Posti-telegraafi-telefoni agentuurides — Dans les agences de poste, de télégraphe et de téléphone . . . . .	117
Telefoni kollektiivkeskjaamades — Dans les stations téléphoniques collectives centrales . . . . .	46
Postiagentuurides — Dans les agences postales . . . . .	422
Postitaludes — Dans les stations rurales de poste . . . . .	600
Raudteejaamades, vallamajades, tänavatel ja teistes kohtades ilma kõnemaksu alammäära kindlustuseta (Telefoni määrustik § 68) — Dans les gares, les administrations communales et autres locaux sans garantie du montant minimum de recette annuelle (Règl. téléph. § 68) . . . . .	130
Mujal kõnemaksu aastase alammäära kindlustusega (Telefoni määrustik § 69) — Dans d'autres locaux avec garantie du montant minimum de recette annuelle (Règl. § 69) . . . . .	75
<b>Kokku — Total . . . . .</b>	<b>1517</b>

Tab. 14. Agentuuride jagunemine juhatajate tasu suuruse ja agentuuride asukoha järgi.  
Classement des agences selon la rémunération des gérants et les lieux de leur établissement.

Tasu summa kuus Rémunération par mois	Valla- majades Administra- tions communales	Raudtee- jaamades Gares	Kooli- majades Écoles	Metsaametis, tulutornes ja sanatoor- riimies Offices des forêts, phares, sanatoriums	Ühistege- listes asutistes Institutions coopératives	Era- korterites Logements privés	Kokku Total
Tasuta — Gratuitement . . . . .	—	—	1	—	5	3	9
4 krooni . . . . .	9	25	10	4	3	2	53
5—9 kr incl. . . . .	39	22	28	2	29	28	148
10—19 „ „ . . . . .	102	27	4	8	41	33	215
20—29 „ „ . . . . .	35	11	—	1	8	9	64
30—39 „ „ . . . . .	26	8	—	—	5	3	42
40—49 „ „ . . . . .	16	7	1	—	—	3	27
50—59 „ „ . . . . .	8	1	—	1	2	3	15
60—69 „ „ . . . . .	6	1	—	1	1	—	9
70—79 „ „ . . . . .	2	2	—	—	—	1	5
80—89 „ „ . . . . .	1	—	—	—	—	1	2
94 „ „ . . . . .	1	—	—	—	—	—	1
104 „ „ . . . . .	—	1	—	—	—	—	1
<b>Kokku—Total</b>	<b>245</b>	<b>105</b>	<b>44</b>	<b>17</b>	<b>94</b>	<b>86</b>	<b>591</b>

Tab. 15. Riigi kahju 1932/33 e./a. postiametkonnas ettetulnud süütegude läbi.  
Préjudices causés à l'Administration de P.T.T. par des délits pendant l'exercice 1932/33.

Süütegude liigid Espèces des délits	Süütegude arv Nombre des délits	Kahjusummast on — Le montant du préjudice comprend:										
		Tehtud kahju- summa Montant du préjudice		Süüdlase poolt tasu- tud või temalt sisse- nõutud — Les sommes restituées par le coupable ou recouvrées sur lui			Kustutatud Les sommes rayées			jäänud lahtiseks toi- muse ülekandmise tõttu 1933/34 e./a. peale — Les sommes transférées à l'exercice 1933/34, les cas étant encore pendants		
		Kr	Snt	Juhtude arv Nombre des cas	Kahjusumma		Juhtude arv Nombre des cas	Kahjusumma		Juhtude arv Nombre des cas	Kahjusumma	
1. Ametialased süüteod — Violation des de- voirs de service . . . . .	12 <sup>1)</sup>	1 824	48 <sup>1)</sup>	3	38	51	—	—	—	9	1 785	97
2. Telefoni-telegraafiseadete rikkumised ja vargused — Dommages causés aux instal- lations téléphoniques et télégraphiques et vols de matériel et d'outils . . . . .	182	1 901	85	30	193	47	88	1 017	25	64	691	13
3. Süüteod postisaadetiste kaotsimineku ja rüüstimise ning puhastatud ja võltsitud postmarkide alal — Pertes et spoliation des envois postaux et emploi des timbres-poste usagés et falsifiés . . . . .	16	94	88	11	34	48	3	—	40	2	60	—
4. Muud süüteod (vargused, süüitamised, post- kastide lõhkumised jne.), mis ei kuulu eel- mistesse liikidesse — Autres délits (vols, crimes d'incendiaire, effraction des boîtes aux lettres, etc.) n'appartenant pas aux caté- gories précédentes . . . . .	15	459	58	6	55	84	6	329	99	3	73	75
<b>Kokku — Total</b>	<b>225</b>	<b>4 280</b>	<b>79</b>	<b>50</b>	<b>322</b>	<b>30</b>	<b>97</b>	<b>1 347</b>	<b>64</b>	<b>78</b>	<b>2 610</b>	<b>85</b>

1) Sellest postiametkonna enda teenijate poolt 3 juhul Kr 110,88 väärtuses.

Tab. 16. Postivalitsuse [iskkonna arvatele 1932/1933 a. — Tableau de calcul du personnel de la Direction Générale des Postes, Télégraphes et Téléphones pour 1932/33.

Järje nr. — Nos d'ordre	Töö objektid (rühmad) — Objets de travail (groupes)	Arv aastaks — Nombre annuel	Ühik — Unités	Ühikuid aastaks — Nombre annuel des unités
1	a) Tulnud ja läinud kirjad — 1 kiri — <i>Lettres reçues et issues — 1 lettre</i>	145 836	50	7 291 800
	b) Võõrkeelsed ja rahvusv. arved — 1 kiri või 1 arve — <i>Équivalent supplémentaire pour des lettres en langues étrangères ou des comptes internationaux — 1 lettre ou 1 compte</i>	20 543	50	1 027 150
2	Masinalkirjutamine — 1 lõök — <i>Dactylographie — 1 coup</i>	21 666 667	0,12	2 600 000
3	Paljundamine — 1 lhk. — <i>Multiplication — 1 page</i>	231 685	1,5	347 528
4	Joonestamine — 1 joonis — <i>Dessin — 1 dessin</i>	1 063	620	659 060
5	Kopeerimine — 1 leht — <i>Ponçage — 1 feuille</i>	552	90	49 680
6	Sissekanded käsiraamatuisse — 1 sissekanne või rida — <i>Inscriptions dans les manuels — 1 inscription ou 1 ligne</i>	43 956	50	2 197 800
7	Lepingute sõlmimised — 1 leping — <i>Passage des contrats — 1 contrat</i>	696	380	264 480
8	Nõudmised — 1 nõudmine — <i>Demandes, réclamations, commandes — 1 demande</i>	9 562	80	764 960
9	Krediidi avamised ja uuendamised — 1 avamine — <i>Ouvertures et renouvellements des crédits — 1 ouverture</i>	3 741	40	149 640
10	Soetamised ja müümisid — 1 soet. või müümine — <i>Acquisitions et ventes — 1 acquis ou vente</i>	576	1 000	576 000
11	Maksmised — 1 maksmine — <i>Versements — 1 versement</i>	10 631	30	318 930
12	Eelarved — 1 asutis — <i>Budgets — 1 établissement</i>	137	2 250	308 250
13	Tehniliste tööde eelarved — 1 eelarve — <i>Exposés des travaux techniques — 1 exposé</i>	112	5 260	589 120
14	Projektid, skeemid j.n.e. — 1 projekt j.n.e. — <i>Projets, schémas etc. — 1 projet etc.</i>	89	1 940	172 660
15	Tõlkimine — 1 lhk. — <i>Traduction — 1 page</i>	678	1 350	915 300
16	Kongresside j.n.e. dok. läbitöötamine — 1 lhk. — <i>Études des documents des congrès etc. — 1 page</i>	5 469	140	765 660
17	Aruanded — 1 asutis — <i>Rapports — 1 établissement</i>	137	15 300	2 096 100
18	Üksikud aruanded — 1 aruanne — <i>Rapports particuliers — 1 rapport</i>	9 660	370	3 574 200
19	Statistika aruanded — 1 asut. — <i>Rapports statistiques — 1 établissement</i>	137	7 500	1 027 500
20	Kontrollimised — 1 rahakaart — <i>Contrôle — 1 mandat de poste</i>	1 121 418	4,3	4 822 097
21	Väljavõtted — 1 väljaõtt — <i>Extraits — 1 extrait</i>	1 268	75	95 400
22	Sissekanded abiraamatuisse — <i>Inscriptions dans des aidemanuels — 1 sissekanne — 1 inscription</i>	47 433	55	2 608 815
	<b>Normatud tööd kokku — Travaux normés total</b>	—	—	<b>33 221 830</b>
	6% normamata töödeks — 6% pour des travaux non-normés	—	—	1 993 210
	Ajaliselt registreeritavad tööd — <i>Travaux évalués seulement par le temps</i>	8 809	360	3 171 240
	<b>Kokku — Total</b>	—	—	<b>38 386 280</b>
	8% kirjade koost. ja loovaks tööks — 8% pour la composition des lettres et les travaux d'initiative	—	—	3 070 902
	<b>Töödel kokku — Total de travaux</b>	—	—	<b>41 467 182</b>
	6% administratsiooniks — 6% pour l'administration	—	—	2 488 030
	<b>Kõik kokku — Total</b>	—	—	<b>43 955 212</b>
	Tööjõude vaja — <i>Employés nécessaires</i>	—	—	67,62

Tab. 17. Kohtuasjade-ala tegevus 1932/33 e.aastal — Affaires judiciaires pendant l'exercice 1932/33.

Asjade (nõudmiste) liigid — Catégories des affaires (demandes)	Lõpetamata asjade arv 1. apr. 1932 — Nombre des affaires pendantes au 1 avril 1932	1932/33 e.-a. asju juure tulnud — Nombre des affaires nouvelles en 1932/33	Kokku Total	1932/33 e.-a. asju lõpetatud — Nombre des affaires liquidées en 1932/33	Lõpetamata asjade arv 1. apr. 1933 a. — Nombre des affaires pendantes au 1 avril 1933
I. Üldasjad — <i>Affaires générales</i>	8	42	50	42	8
II. Kohtuasjad — <i>Affaires judiciaires</i> :					
1. Tsiviilasjad — <i>Civiles</i>	109	36	145	48	97
2. Kriminaalasjad — <i>Pénales</i>	210	461	671	479	192
3. Administratiivasjad — <i>Administratives</i>	4	5	9	4	5
<b>Kohtuasjad kokku — Total des affaires judiciaires</b>	<b>323</b>	<b>502</b>	<b>825</b>	<b>531</b>	<b>294</b>
III. Nõudmised administratiivkorras — <i>Recours de droit administratif</i>	299	5 849	6 148	5 845	303
<b>Kõik kokku — Total</b>	<b>630</b>	<b>6 393</b>	<b>7 023</b>	<b>6 418</b>	<b>605</b>

Tab. 18. Postiametkonna asutiste isikkonna arvafelu 1932/33 a. — *Tableau de calcul du personnel des établissements postaux, télégraphiques et téléphoniques pour l'exercice 1932/33.*

## I. POST — POSTE.

Saadetiste või töö nimetus <i>Désignation des envois ou des travaux</i>	Asutiste oma saadetiste arv <i>Nombre des envois originaires ou à destination des établissements</i>			Ekvivalent <i>Équivalent</i>	Tööühikud <i>Unités du travail</i>	Läbivate saadetiste arv <i>Nombre des envois en transit</i>	Ekvivalent <i>Équivalent</i>	Tööühikud <i>Unités du travail</i>		
	Tulnud <i>Reçus</i>	Läinud <i>Expédiés</i>	Kokku <i>Total</i>							
I. LIHTSAADETISED <i>Envois ordinaires</i>	23 862 281	28 435 178	52 297 459	1	52 297 459					
Ajalehed { tulnud— <i>reçus</i> Journaux { läinud— <i>expédiés</i>	9 727 351 —	— 18 572 200	9 727 351 18 572 200	1 0,2	9 727 351 3 714 440	17355697 <sup>1)</sup>	1	17 355 697		
Välismaalise postiabonemendi korras saadud ajalehed ja ajakirjad — <i>Journaux et écrits périodiques servis par abonnement international, reçus</i>	575 953	—	575 953	1	575 953	—	—	—		
Tähtsaadetised — <i>Envois recommandés</i>	874 618	852 932	1 727 550	14	24 185 700	348 816 <sup>2)</sup>	8	2 790 528		
Juuremaksu-saadetised — <i>Envois insuffisamment affranchis</i>	135 503	112 243	247 764	14	3 468 444	—	—	—		
Tollialused lihtsaadetised — <i>Envois ordinaires à soumettre à la douane</i>	32 355	—	32 355	14	452 970	—	—	—		
Ametkirjad, frankeerimata (vastuvõtmine) — <i>Lettres admises au crédit</i>	—	2 356 653	2 356 653	1	2 356 653	—	—	—		
Postpakid sisemaalised— <i>internes</i>	54 429	61 623	116 052	40	4 642 080					
Colis postaux välismaalised— <i>internationaux</i>	29 039	17 718	46 757	50	2 337 850	113 571 <sup>3)</sup>	15	1 703 565		
Väärtkastikesed välismaalised — <i>Boîtes avec valeur déclarée internationales</i>	1	—	1	50	50	—	—	—		
Väärtkirjad <i>Lettres avec valeur déclarée</i>	sisemaalised <i>internes</i>	tulnud	112 251	—	112 251	20	2 245 020	12 021	8	96 168
		läinud	—	127 219	127 219	45	5 724 855			
	välismaalised <i>internationales</i>	tulnud	4 491	—	4 491	20	89 820			
		läinud	—	1 935	1 935	55	106 425			
Rahakaardid <i>Mandats de poste</i>	sisemaalised <i>internes</i>	tulnud	502 549	—	502 549	30	15 076 470	78 642	8	629 136
		läinud	—	498 871	498 871	20	9 977 420			
	välismaalised <i>internationaux</i>	tulnud	10 279	—	10 279	30	308 370			
		läinud	—	95 176	95 176	40	3 807 040			
Posti jooksva arve sissemaksu kaardid — <i>Bulletins de versement du service des chèques postaux</i>	—	90 207	90 207	20	1 804 140	—	—	—		
Posti jooksva arve väljamaksu kaardid või tšekid — <i>Mandats de paiement ou chèques postaux</i>	20 961	—	20 961	30	628 830	—	—	—		
Posti jooksvale arvele kantud rahakaardid — <i>Mandats de poste inscrits au crédit du compte courant postal</i>	38 475	—	38 475	10	384 750	—	—	—		
Tollimine <i>Dédouanement</i>	Postpakid ja väärtkastikesed — <i>Colis postaux et boîtes avec valeur déclarée</i>	Kirjad, ristpaelad, pisipaketid ja väärtkirjad — <i>Lettres, envois sous bande, petits paquets et lettres avec valeur déclarée</i>	34 699	26	34 725	160	5 556 000	—	—	—
		Ajalehtede tellimised <i>Souscriptions aux journaux</i>	—	117 609	117 609	60	7 056 540	—	—	—
Ajalehtede tellimised <i>Souscriptions aux journaux</i>	sisemaalised <i>internes</i>	—	—	117 609	117 609	60	7 056 540	—	—	—
		välismaalised <i>internationaux</i>	—	8 074	8 074	80	645 920	—	—	—
Ajalehtede büroos ajalehti ja ajakirju jaotatud — <i>Journaux et écrits périodiques assortis au bureau d'échange des journaux</i>	366 365		—	366 365	2	732 730	—	—	—	
Lunali saadetisi väljastatud — <i>Envois grevés de remboursement distribués</i>	24 169	—	24 169	40	966 760	—	—	—		
Tollialuseid kirju, ristpaclu, pisipakette ja väärtkirju väljastatud — <i>Lettres, envois sous bande, petits paquets et lettres avec valeur déclarée passibles des droits de douane distribués</i>	18 563	—	18 563	40	742 520	—	—	—		
<b>Kokku — Total</b>					<b>161546 660</b>			<b>22575 094</b>		
					:750 000 = 215,2			:750 000 = 30,1		
					245,3 ametnikku — <i>employés</i> sellist — <i>dont</i> 20% = 49 post. — <i>facteurs</i>					

1) Selles arvus postasju (kimpe) 876 815. 2) Selles arvus tähtkimpe 35 853. 3) Selles arvus kottisaadetisi 51 837.

Saadetiste või töö nimetus <i>Désignation des envois ou des travaux</i>	Asutiste oma saadetiste arv <i>Nombre des envois originaires ou à destination des établissements</i>			Ekvi- valent <i>Équi- valent</i>	Töö- ühikud <i>Unités</i>
	Tulnud <i>Reçus</i>	Läinud <i>Expédiés</i>	Kokku <i>Total</i>		
Välisvahetusasutuses välismaaliste postpakside vahetusega seotud erilised tööd — <i>Travaux spéciaux que comporte l'échange des colis postaux internationaux dans le bureau d'échange:</i>					
Eestisse tulnud välismaalised postpakid — <i>Colis postaux à destination de l'Estonie</i> . . . . .	28 743	—	28 743	45	1 293 435
Eestist läinud välismaalised postpakid — <i>Colis postaux originaires de l'Estonie</i> . . . . .	—	17 569	17 569	65	1 141 985
Transiit postpakid — <i>Colis postaux en transit</i>	—	—	4 494	20	89 880
Välisvahetusasutuses välismaaliste rahakaartide vahetusega seotud tööd — <i>Travaux que comporte l'échange des mandats de poste internationaux dans le bureau d'échange:</i>					
Am. Ühendriige, Inglise ja SNVL rahakaardid — <i>Mandats de poste de U.S.A., Grande-Bretagne et U.R.S.S.</i> . . . . .	2 642	2 979	5 621	90	505 890
Teiste maade rahakaardid — <i>Mandats de poste des autres pays</i> . . . . .	7 330	93 835	101 165	40	4 046 600
Ajalehtede büroos — <i>Dans le bureau d'échange des journaux:</i>					
Tellimisi täidetud — <i>Abonnements effectués</i> . . . . .	—	—	20 197	80	2 335 760
Kasseerimistoimingud sihtasutuses ja saadetiste likvideerimine või väljastamata jäänud saadetise tagasisaatmise toimingud, iga võla- või maksukohustus eraldi — <i>Recouvrements dans le bureau destinataire et liquidation des envois ou réexpédition des envois non recouverts, pour chaque titre à recouvrer</i> . . . . .	—	—	211	50	10 550
Posti jooksvate arvete büroo töö — <i>Travaux du bureau des chèques postaux:</i>					
kuni 400 arveni — <i>pour les premiers 400 comptes</i> . . . . .	—	—	375	11 000	4 125 000
üle 400 arve — <i>pour les comptes au-dessus de 400</i> . . . . .	—	—	—	7 500	—
Kojukandesse minevate saadetiste ettevalmistus — <i>Préparation des envois à remettre au domicile:</i>					
Lihtsaadetised — <i>Envois ordinaires</i> . . . . .	17 660 355	—	17 660 355	1,5	26 490 532
Tähtsaadetised, juurdemaksu-saadetised, virksaadetised, telegrammid ja kõnelekutsed — <i>Envois recommandés, insuffisamment affranchis, exprès, télégrammes et avis d'appel téléphoniques</i> . . . . .	—	—	641 788	10	6 417 880
Rahakaardid — <i>Mandats de poste</i> . . . . .	81 097	—	81 097	25	2 027 425
Võla- või maksukohustused — <i>Titres à recouvrer</i> . . . . .	16	—	16	25	400
Väärtkirjad — <i>Lettres avec valeur déclarée</i> . . . . .	1 970	—	1 970	10	19 700
Makse vastu võetud teise asutuse arvel — <i>Paievements reçus au compte de l'autre établissement</i>	—	—	6 474	40	258 960
			<b>Kokku — Total</b> . . . . .		48 763 997 750 000 = 65

Oma saad. töö — *Travaux que comportent les envois originaires et à destination des établissements* . . . . . 215,2 + 65 = 280,2 ametn. — employés

Läbivev. saad. töö — *Travaux que comportent les envois en transit* . . . . . 30,1 ametn. — employés } 49 post. — facteurs

**Kokku — Total 310,3 ametn. — employés, 49 post. — facteurs**

	Arv <i>Nombre</i>	Ekvi- valent <i>Équi- valent</i>	Tööühikute arv <i>Nombre des unités</i>
2. KOJUVIIMINE — <i>Remise à domicile:</i>			
Käidud majas otse tänavalt — <i>Entrée dans la maison directement de la rue</i> . . . . .	3 746 504	2	7 493 008
Käidud majas üle õue või celaia — <i>Entrée dans la maison par un cour ou jardin</i> . . . . .	4 198 258	5	20 991 290
Käidud majakorra treppe — <i>Escaliers entre étages montés</i> . . . . .	2 735 762	3	8 207 186
Lihtsaadetiste väljastuskohti — <i>Locaux où des envois ordinaires ont été remis</i>	9 841 182	1,5	14 761 773
Registreeritud või juurdemaksuliste saadetiste väljastuskohti — <i>Locaux où des envois enregistrés et insuffisamment affranchis ont été remis</i> . . . . .	676 472	10,5	7 102 956
Koju viidud lihtsaadetised — <i>Envois ordinaires remis à domicile</i> . . . . .	17 989 196	0,2	3 597 835
Koju viidud tähtsaadetised ja juurdemaksu-saadetised — <i>Envois recommandés et insuffisamment affranchis remis à domicile</i> . . . . .	498 082	5	2 490 410
Koju viidud väärtkirjad ja rahakaardid — <i>Lettres avec valeur déclarée et mandats de poste remis à domicile</i> . . . . .	83 434	15	1 251 510
Koju viidud võla- või maksukohustused, virksaadetised, telegrammid*) ja kõnelekutsed — <i>Titres à recouvrer, envois-exprès, télégrammes et avis d'appel téléphoniques remis à domicile</i> . . . . .	148 723	11	1 635 953
Läbikäidud kilomeetrid — <i>Kilomètres faits à pied</i> . . . . .	1 208 653	75	90 648 975
Sõidetud kilomeetrid — <i>Kilomètres faits en véhicule</i> . . . . .	101 983	50	5 099 150
<b>Kokku — Total</b> . . . . .	—	—	<b>163 280 046</b> :750 000 =

217,7 postiljoni — facteurs

\*) Telegrammid, millede kojuviimise eest maksetakse tasu erikorralduse põhjal 20 senti telegrammilt, siin ei arvesta. — *Non compris les télégrammes dont la remise à domicile donne lieu, en vertu d'une disposition spéciale, a une rémunération de 20 cent par télégramme.*

Tab. 18 (järg 2).

Töö nimetus Designation des travaux	Arv Nombre	Ekvivalent Équivalent	Tööühikute arv Nombre des unités		Märkmekd Observations
			Ametn. Employés	Postilj. Facteurs	
3. POSTIVEDU VÕI VAHETAMINE — Transport et échange de la poste:					
a) päevatunnid heures de jour	57 165,5	375	21 437 062	—	
postilj. facteurs	41 703,1	375	—	15 638 662	
b) öötnunnid heures de nuit	47 257,45	565	26 700 459	—	
postilj. facteurs	13 718,96	565	—	7 751 212	
4. 3,4 ja 5 kl. kont. LÄBIVATE POSTIDE LAHTI- NING KINNITE- GEMINE — Ouverture et fermeture des dépêches postales en transit par les bureaux de 3-ème, 4-ème et 5-ème classe:					
a) päevatunnid heures de jour	15 024,15	375	5 634 806	—	
postilj. facteurs	2 022,2	375	—	758 325	
b) öötnunnid heures de nuit	2 135,15	565	1 206 359	—	
postilj. facteurs	831,15	565	—	469 599	
5. 4 ja 5 klassi kontorites OMA POSTIDE LAHTI- NING KINNITE- GEMINE VÄLJASPOOL OPERATSIOONIDE TOIM. AEGA — ouverture et confectionnement des dépêches postales d'arrivée et de départ par les bureaux de 4-ème et 5-ème classe en dehors des heures des opérations:					
a) päevatunnid heures de jour	5 836,9	375	2 188 837	—	
postilj. facteurs	5 790,4	375	—	2 174 775	
b) öötnunnid heures de nuit	1 885,5	565	1 065 307	—	
postilj. facteurs	1 155,5	565	—	652 857	
6. ALLUVAD KONTORID REVIDEERIMISE SUHTES — Bureaux subordonnés en ce qui concerne le contrôle	72	20 000	1 440 000	—	
7. ÕIENDUSI ADDRESSBÜROOS, POLITSEIS, VALLAVALIT- SUSES j.n.e. — Procuration des renseignements des bureaux d'adres- se, de la police, des Administrations communales etc.	182 720	15	2 740 800	—	
8. ALLUVATE AGENTUURIDE TÖÖÜHIKUTE ARV — Nombre des unités de travail des agences subordonnées	66 216 298	0,15	9 932 444	—	
9. POSTI- JA TEMPELMARKKIDE LÄBIMÜÜK — Vente des timbres- poste et timbres mobiles (quittance etc.)	2 795 976,56	5	13 977 880	—	
10. VARAKAMBRI JA MUUKS VALVEKS (märkmetes näidata posti- valitsuse loa nr. ja kuupäev) — Garde du trésor etc.	—	—	—	—	
11. RIIGIHOONETE VALITSEMINE — Administration des bâtiments d'Etat:					
Ametruumid ja korterid m <sup>2</sup> — Locaux de service et logements en m <sup>2</sup>	18 628,2	100	1 862 820	—	
Teised ruumid m <sup>2</sup> — Autres locaux en m <sup>2</sup>	6 845,45	50	349 118	—	
<b>Kokku — Total</b>			<b>88 535 892</b>	<b>27 445 430</b>	
			:750 000 =	:750 000 =	
			117,8 am.	employés 36,6 post.	— facteurs

Kokku posti alal — Total pour la poste: 428,1 am. — employés 303,3 post. — facteurs.

## II. TELEGRAAF — TÉLÉGRAPHE.

Töö nimetus Designation des travaux	Arv — Nombre				Ekvivalent Équivalent	Tööühikute arv Nombre des unités	
	Tulnud Reçus	Läinud Expédiés	Läbine- nud En transit	Kokku Total		Ametn. Employés	Postilj. Facteurs
Telegramme vahetatud — Télégrammes échangés:							
traaditeel — par voie de fil	187 199	116 369	279 727	583 295	45	26 248 275	—
raadio teel — par voie T.S.F.	23 079	25 962	—	49 041	80	3 923 280	—
Telegramme vastu võetud saatjalt (kassa talitus) — Télégrammes reçus au guichet des expéditeurs (service de caisse)	—	142 331	—	142 331	25	3 558 275	—
Telegramme väljastatud (ekspeditsiooni talitus) — Télégrammes re- mis (service d'expédition)	210 278	—	—	210 278	25	5 256 950	—
Telegramme vastu võetud telefoni teel telegrammide saatjatelt — Télégrammes reçus des expéditeurs par téléphone	—	20 576	—	20 576	55	1 131 680	—
Telegramme üle antud telefoni teel adressaatidele — Télégrammes transmis aux destinataires par téléphone	16 746	—	—	16 746	55	921 030	—
Välistelegramme kontrollitud (välisvahetus asutuses) — Télégrammes internationaux contrôlés (au bureau d'échange international)	180 380	—	—	180.380	10	1 803 800	—
<b>Kokku — Total</b>						<b>42 843 290</b>	—
						:750 000 =	

Õõvalveks 24-tunnilise telegraafi-telefoni lahtioleku ajaga asutustes lubatud juurde  
arvata — Pour des bureaux télégraphiques et téléphoniques de service permanent il est  
permis d'ajouter pour les heures de nuit

57,1 ametnikku — employés

32,6 ametnikku — employés

**Kokku — Total** 89,7 ametnikku — employés

Telegrammide kojukande töö on arvestatud ühes kirja-postisaadetiste kojukande tööga — La remise au domicile des télégrammes évaluée  
ensemble avec la remise au domicile de la poste aux lettres.

III. TELEFON — TÉLÉPHONE.

Tab. 18. (Järg 3).

24

Kõnede ja töö nimetus <i>Désignation des conversations et des travaux</i>	Arv <i>Nombre</i>	Ekvivalent <i>Équivalent</i>	Tööühikute arv <i>Nombre des unités de travail</i>		Märkmed — <i>Observations</i>
			Ametn. <i>Employés</i>	Postilj. <i>Facteurs</i>	
Käsikeskjaama kohalikud kõned — <i>Conversations locales du central manuel</i>	5 718 120	8	45 744 960	—	
Abijaama läinud kohalikud kõned — <i>Conversations locales du bureau auxiliaire</i>	250 915	13	3 261 895	—	
Kaugekõned — <i>Conversations interurbaines:</i>					
Sisemaalised läinud. — <i>internes de départ</i>	2 065 566	60	123 933 960	—	
„ tulnud — <i>internes d'arrivée</i>	1 724 435	20	34 488 700	—	
„ läbinenud — <i>internes de transit</i>	801 932	45	36 086 940	—	
Välismaalised läinud — <i>internationales de départ</i>	40 029	65	2 601 885	—	
„ tulnud — <i>internationales d'arrivée</i>	39 021	25	975 525	—	
„ läbinenud — <i>internationales de transit</i>	15 975	60	958 500	—	
Kaugekõnede hulgas oli — <i>Les conversations interurbaines comprennent:</i>					
Läbinenud kõvendaja kaudu kõnesid — <i>des conversations transmises par le répéteur</i>	3 712	15	55 680	—	
P.-t.-t. kontori enesest asuvast automaat-kasseerijaga varustamata kõnepunktist antud kõnesid — <i>des conversations originaires du poste public non muni d'encaisseur automatique, installé au bureau même</i>	189 429	45	8 524 315	—	
P.-t.-t. automaat kasseerijaga varustatud kõnepunktist antud kõnesid — <i>des conversations originaires du poste public muni d'un encaisseur automatique</i>	34 801	10	348 010	—	
Kontroll-laua teenimine — <i>service de table de contrôle:</i>					
Tallinna telefoni võrgus kaugekõnesid — <i>conversations interurbaines du central de Tallinn</i>	825 397	2,2	1 815 873	—	
Automaat-jaama teadete büroo teenimine, abonente — <i>Nombre des abonnés desservis par le bureau d'information de la station automatique</i>	5 053	850	4 295 050	—	
Automaat-jaama teenistus, abonente — <i>Nombre des abonnés desservis par la station automatique</i>	5 053	2 400	12 127 200	—	
Asutuses, kus kaugejaama teenimine sünnib kohaliku jaama kaudu, oli läinud kaugekõnesid — <i>Conversations interurbaines originaires des centraux, où le service interurbain est effectué par l'intermédiaire du central local</i>	167 635	10	1 673 350	—	
tulnud kaugekõnesid — <i>conversations interurbaines d'arrivée</i>	175 194	5	875 970	—	
<b>Kokku — Total</b>			<b>227 767 803</b>	—	= 370,4 am. — employés
			: 750 000		
Raadioringhäälingu: — <i>Service de radiodiffusion</i>					
kuulamiseks vastuvõtu aparraadi ülesseadmise loa väljaandmine					
filhes isiku arve avamisega — <i>délivrance des licences pour l'installation des appareils de réception et ouverture du compte personnel</i>	2 675	50	133 750	—	
Abonentmaksu vastuvõtmine — <i>Réception des droits d'abonnement</i>	27 670	80	2 213 600	—	
Raadio vastuvõtja kontrollimine või segamise selgitamine — <i>Contrôle des appareils de réception radiodélectriques et examen des brouillages</i>	45	750	33 750	—	
<b>Kokku — Total</b>			<b>2 381 100</b>	—	= 3,1 am. — employés
			: 750 000		
<b>Kokku telefon ja ringhääling — Total pour téléphone et radiodiffusion</b>			<b>280 148 903</b>	—	= 373,5 am. — employés
			: 750 000		
Tehnilistel töödel — <i>Travaux techniques</i>					21,39 tööjõudu — agents
Raadiojaamade teenistuses — <i>pour le service des stations radiodélectriques</i>					17 „ „
Valve — <i>pour le service de nuit</i>					3,5 „ „
P. j. arвете büroo juhataja — <i>chef du bureau des chèques postaux</i>					1 „ „
<b>Kokku — Total</b>					42,89 tööjõudu — agents
Kokku kõigil aladel — <i>Total pour toutes les branches de service</i>					913,44 am.-employés 324,05 post. — facteurs
+ 10% — administratsioon ja normamata tööd — <i>administration et travaux non normés</i>					123,74 am.-employés — „
<b>Kõik kokku — Total</b>					1037,18 am.-employés 324,05 post. — facteurs = 1 361,23 tööjõudu — agents

**Tab. 19. Iseseisvate telefoni- ja maa t.-t. võrkude ning Tallinna peatelegraafi kontori tehniline isikkond normide järgi 1932/33 e.a.**  
*Personnel technique des bureaux téléphoniques indépendants, des bureaux télégraphiques et téléphoniques des districts et du bureau télégraphique central de Tallinn selon les normes de l'exercice 1932/33.*

Võrkude koosseis liinide pikkuse, juhtmete ja abonentide arvu järgi 1. aprilliks 1931 a. — *Composition des réseaux d'après la longueur des lignes, le nombre des conducteurs et des postes d'abonnés au 1 avril 1931.*

Iseseisvatel telefonivõrkudel oli abonente — *Nombre des abonnés desservis par les réseaux téléphoniques indépendants* . . . . . 7 040

Maa t.-t. võrkudel: — *Réseaux télégraphiques et téléphoniques des districts:*

1) liine — *lignes* . . . . . km 10 593,8 (liinid 6,7 juhtmelised — *lignes à 6,7 conducteurs*)

2) juhtmeid — *conducteurs:* a) I kategooria — *de I-ère catégorie* . . . . . km 32 301,4  
 b) II kategooria — *de II-ème catégorie* . . . . . km 38 687,2 } 70 988,6

3) abonente — *abonnés:* a) maakonnalinnades — *dans les chef-lieux des districts* . . . . . 2 337  
 b) maakonna teiste asutiste järgi — *dans les autres bureaux des districts* . . . . . 5 512 } 7 849

Töötatud läbi telegramme: — *Nombre des télégrammes traités:*

1) Tallinna peatelegraafi kontoris — *par le bureau central télégraphique de Tallinn* . . . . . 414 436

2) Tartu p.-t. kontoris — *par le bureau de poste et de télégraphe de Tartu* . . . . . 96 989

3) Narva p.-t. kontoris — *par le bureau de poste et de télégraphe de Narva* . . . . . 11 668

**Ehitatud juurde üle normides ettenähtud %: — *Constructions dépassant le % prévu par les normes:***

	Iseseisvates telefonivõrkudes <i>Dans des bureaux téléphoniques indépendants</i>			Maa t.-t. võrkudes <i>Dans des bureaux t. et t. des districts</i>		
	Km	Ekvivalent <i>Équivalent</i>	Tööjõud <i>Agents</i>	Km	Ekvivalent <i>Équivalent</i>	Tööjõud <i>Agents</i>
1. Liine — <i>Lignes:</i>						
a) linnas — <i>dans les villes</i> . . . . .	—5,07	0,028	—0,15	—1,55	0,028	—0,04
b) maal — <i>en dehors des villes</i> . . . . .	+19,52	0,014	+0,27	+10,44	0,014	+0,15
2. Õhujuhimeid — <i>Conducteurs aériens:</i>						
a) linnas — <i>dans les villes</i> . . . . .	—468,15	100 km 0,32	—1,50	—141,21	100 km 0,32	—0,45
b) maal — <i>en dehors des villes</i> . . . . .	—4,33	100 „ 0,16	—0,01	—1 336,03	100 „ 0,16	—2,14
3. Õhukaabli sooni — <i>Conducteurs du câble aérien</i> . . . . .	+5 272,70	100 „ 0,09	+4,74	+286,44	100 „ 0,09	+0,26
4. Maakaabli sooni — <i>Conducteurs du câble souterrain</i> . . . . .	+2 801,17	100 „ 0,15	+4,18	—15,80	100 „ 0,15	—0,01
	Arv			Arv		
5. Telefoni kõnepunkte — <i>Postes publiques téléphoniques:</i>						
a) ehitatud — <i>construits</i> . . . . .	593	0,003	+4,25	822	0,003	+2,47
b) paigutatud ümber — <i>déplacés</i> . . . . .	791	0,004	+4,54	344	0,004	+1,38
c) võetud maha — <i>ôtés</i> . . . . .	810	0,001	+1,58	770	0,001	+0,77
6. Selgitatud raadiokõulamist seavaid seadeid — <i>Installations breviant l'audition de la radio-diffusion, établies</i> . . . . .	135	0,002	+0,27	86	0,002	+0,17
<b>Kokku tööjõudu — <i>Total agents:</i></b>			<b>+13,55</b>			<b>+2,56</b>
						<b>13,55</b>
						<b>16,11</b>

Isikkond remont- ja korrashoiu- ning juure-ehitustöödeks — <i>Personnel pour d. travaux de réparat., de maintien et de construction.</i>	Norm — <i>Norme</i>	Inseneer <i>Ingénieurs</i>	Jaosk. juhatajad <i>Chefs des sections</i>	Mehaanikud <i>Mécaniciens</i>	Meistreid <i>Maîtres-techniciens</i>	Montööre võrgus <i>Monteurs</i>	Montööre teistes asut. <i>Monteurs</i>	Asutiste ülemaad — <i>Chefs de bureau</i>	Raamatupidajad — <i>Tenueurs d'écritures</i>	Kokku <i>Total</i>
	7 040									
	1 600	4,4								
	7 040		9,38							
	750									
A. Iseseisvad telefonivõrgud — <i>Réseaux téléphoniques indépendants</i> . . . . .	7 040			39,01						
	180									
	7 040				7,04					
	1 000									
	(7040:110) — (4,4 + 9,38 + 39,01 + 7,04)					4,17				
Kaugeühenduste rikete parandus — <i>Réparation des lignes interurbaines</i> . . . . .						5				
Administratsioon, kantselei ja ladu — <i>Administration, chancellerie et magasins</i> . . . . .				6,4		3		3	4	
Telegraafi töö — <i>Travaux télégraphiques</i>	108 657			1,08						
	100 000									
<b>Kokku — <i>Total</i></b> . . . . .	70 988,6	<b>4,4</b>	<b>9,38</b>	<b>46,49</b>	<b>7,04</b>	<b>12,17</b>		<b>3</b>	<b>4</b>	<b>86,48</b>
	2 448		29							
B. Maa t.-t. võrgud — <i>Réseaux télégraphiques et téléphoniques des districts</i> . . . . .	32301,4 + (38687,2 × 0,75) : 1200			51,1						
	7 489				7,49					
	1 000									
	2 337					21,24				
	110									
	5 512						44,09			
	125									
Administratsioon, kantselei ja ladu — <i>Administration, chancellerie et magasins</i> . . . . .			29	61,98	7,49	29,24	44,09	9	9	189,80
<b>Kokku — <i>Total</i></b> . . . . .										
C. Ehitustöödeks — <i>Pour des travaux de construction:</i>										
a) iseseisvates t. võrkudes — <i>aux réseaux téléph. indépendants</i> . . . . .				8,55		5				
b) maa t.-t. võrkudes — <i>aux réseaux t.-t. des districts</i> . . . . .				1,56		1				
				10,11		6				16,11
<b>Kokku — <i>Total</i></b> . . . . .										
D. Tallinna peatelegraaf — <i>Bureau central télégraphique de Tallinn</i> . . . . .	414 436		1	2,14	1					4,14
	100 000									
<b>Kõik kokku — <i>Gr. total</i></b>		<b>4,4</b>	<b>39,38</b>	<b>120,72</b>	<b>15,53</b>	<b>47,41</b>	<b>44,09</b>	<b>12</b>	<b>13</b>	<b>296,53</b>

Märkus: Sellest oli p.-t.-t. asutiste koosseisus, kuid kasutati võrkude tehnilisteks töödeks 21,39 tööjõudu.

Tab. 20. Postiametkonna tegelik isikkond (ühes postivalitsusega).  
Personnel effectif de l'administration de P. T. T. (y compris la Direction Générale).

	à la fin de 1932/33 a. lõpul		à la fin de 1931/32 a. lõpul	
	Mehi Du sexe masculin	Naisi Du sexe féminin	Mehi Du sexe masculin	Naisi Du sexe féminin
<b>1. Määralsed — Titulaires.</b>				
a) Ametnikud — Fonctionnaires:				
Adm. ja ekspl. alal — Pour la branche de l'administration et de l'exploitation	549	423	562	466
Tehnika alal — Pour la branche technique	169	—	162	—
<b>a) Kokku — Total</b>	<b>718</b>	<b>423</b>	<b>724</b>	<b>466</b>
	<b>1 141</b>		<b>1 190</b>	
b) Vabateenijad — Employés subalternes:				
Adm. ja ekspl. alal — Pour la branche de l'administration et de l'exploitation	356	10	365	19
Tehnika alal — Pour la branche technique	102	—	116	—
<b>b) Kokku — Total</b>	<b>458</b>	<b>10</b>	<b>481</b>	<b>19</b>
	<b>468</b>		<b>500</b>	
<b>Kokku määralsed — Total des titulaires</b>	<b>1 176</b>	<b>433</b>	<b>1 205</b>	<b>485</b>
	<b>1 609</b>		<b>1 690</b>	
<b>2. Ülemääralsed — Surnuméraires.</b>				
c) Ametnikud — Fonctionnaires	5	20	7	23
	25		30	
d) Ametiõpilased ja kandidaadid — Apprentis et aspirants:				
Posti-telegr.-telef. alal — Pour le service de P. T. T.	3	16	1	16
Telegr.-telef. tehnika alal — Pour le service technique de P. T. T.	17	—	12	—
<b>d) Kokku — Total</b>	<b>20</b>	<b>16</b>	<b>13</b>	<b>16</b>
	<b>36</b>		<b>29</b>	
e) Mitmesugused alalsed tööjoud: autojuhid, postipealelaadid j.n.e. — Différents agents occupés en permanence: chauffeurs, chargeurs de poste, etc.	28	8	28	10
	<b>36</b>		<b>38</b>	
<b>Kokku ülemääralsed — Total des surnuméraires</b>	<b>53</b>	<b>44</b>	<b>48</b>	<b>49</b>
	<b>97</b>		<b>97</b>	
<b>Kõik kokku — Total</b>	<b>1 706</b>		<b>1 787</b>	

Tab. 21. Muudatused isikkonnas<sup>1)</sup> 1932/33 a. — Changements de l'état du personnel<sup>1)</sup> en 1932/33.

	Surnud Décès	Pens. lastud Mises à la retraite	Valland. kohitu otuse põljal Démissions en vertu des sentences judiciaires	Ametn. reservi lastud — Mise à la réserve des fonctionnaires	Lahtunud omal palvel Licenciements	Tõõpnuud. vasttu võtu. sead. põljal Démissions en vertu de loi de la lutte cont. le chôma.	Muul põhjusil Pour d'autres raisons	Kokku Total	Juurde tulnud Entrés en service	+ või ou —
Mehed — Du sexe masculin	9	16	1	4	2	5	8	45	17	—28
Naised — Du sexe féminin	—	3	1	36	3	7	6	56	3	—53
<b>Kokku — Total</b>	<b>9</b>	<b>19</b>	<b>2</b>	<b>40</b>	<b>5</b>	<b>12</b>	<b>14</b>	<b>101</b>	<b>20</b>	<b>—81</b>

Tab. 22. Teenijaskonnast karistatud 1932/33 aastal<sup>1)</sup> — Punitions du personnel en 1932/33<sup>1)</sup>.

	Ametist kõrvaldamisi, vabastam. j.n.e. Démissions, licenciements etc.	Noomitusi, märkusi Admonitions, réprimandes	Kokku — Total
Kohtulikult — Par sentence judiciaire	2	—	2
Administratiivselt — Disciplinairement	—	39	39
<b>Kokku — Total</b>	<b>2</b>	<b>39</b>	<b>41</b>

<sup>1)</sup> Siin ei ole arvesse võetud ametkandidaate, õpilasi ning agentuuri juhatajaid.  
Les aspirants, apprentis et gérants des agences ne sont pas pris en consideration dans le tableau ci-dessus.

Tab. 23. Määralsed ametnikkude jaotus hariduse<sup>1)</sup> järgi % 1932/33 a.  
Répartition du personnel titulaire d'après son instruction en % en 1932/33.

	Ametnikkude arv — Nombre des employés	Kõrgema haridusega Instruction supérieure %	Keskkooli haridusega Instruction moyenne %	Kõrgema algkooli haridusega Instruction primaire supérieure %	Koduse ehk algkooli haridusega Instruction privée ou primaire inférieure %
Mehi — Du sexe masculin	718	2,3	20,3	575,0	2,4
Naisi — Du sexe féminin	423	0,4	36,5	58,4	4,7
<b>Kokku — Total</b>	<b>1 141</b>	<b>1,6</b>	<b>26,5</b>	<b>68,7</b>	<b>3,2</b>

<sup>1)</sup> Kõrgema hariduse alla on viidud ülikooli- ja kõrgema tehnilise haridusega isikud. Kõrgema algkooli hariduse lahtrisse on kantud ametnikud, kes on lõpetanud täiskursuse: 1) veneaegses linnakoolis, 2) õpetajate seminaris, 3) luteri kihelkonnakoolis, 4) 2-klassilises ministeeriumikoolis, 5) 2-klassilises õiguseu kihelkonnakoolis, 6) 2-klassilises valitsuse algkoolis või üldse on omandanud sellise hariduse, mis vastab vähemalt nüüdsele 6-e õppeaasta kursusele.

Koduse või alghariduse alla on viidud need ametnikud, kelle haridus on dokumentide järgi madalam 6-aastase kursusega algkooli haridusest.

Tab. 24. Ametipuhkuste võrdlev tabel 1924 — 1932/33 a. — *Congés pendant la période de 1924 — 1932/33.*

	Määraliste ja ülemääraliste ametnike ja teenijate üldarv <i>Nombre total du personnel titulaire et surnuméraire</i>			Puhkepäevade üldarv <i>Nombre total des jours de congé</i>			Puhkepäevi ühe inimese kohta <i>Jours de congé par personne</i>		
	Mehi <i>Du sexe masculin</i>	Naisi <i>Du sexe féminin</i>	Kokku <i>Total</i>	Meeste kohta <i>Personnel masculin</i>	Naiste kohta <i>Personnel féminin</i>	Kokku <i>Total</i>	Mehe kohta <i>Du sexe masculin</i>	Naise kohta <i>Du sexe féminin</i>	Ühe inimese kohta <i>Par personne</i>
1932/33 . . . . .	1 224	472	1 696*	34 095	14 116	49 211	27,8	30	29
1931/32 . . . . .	1 281	530	1 761	32 990	14 492	47 482	26,8	27,3	26,9
1930/31 . . . . .	1 208	528	1 736	31 776	15 410	47 186	26,3	29,1	27,1
1929/30 . . . . .	1 231	536	1 767	31 832	15 052	46 884	25,0	28	26,5
1928/29 . . . . .	1 179	495	1 674	31 378	13 365	44 743	26,6	27	26,7
1927/28 . . . . .	1 196	464	1 660	31 230	13 156	44 386	26,1	28,3	26,7
1926 . . . . .	1 237	453	1 690	32 195	12 388	44 583	26	27,3	26,4
1925 . . . . .	1 259	447	1 706	31 709	12 138	43 847	24,4	27,1	25,7
1924 . . . . .	1 300	427	1 727	25 238	10 358	35 596	19,4	24,2	20,6

\*) Selles arvus on ainult need teenijad, kes olid õigustatud puhkust saama. Peale nende oli aruandeaastal 5 mees- ja 5 naisteinijad, kellel puhkuse saamiseks õigust ei olnud (need, kes esimest aastat teenisid).

Tab. 25. Määraliste ja ülemääraliste ametnike ja teenijate ametipuhkused 1932/33 eelarveaastal — *Congés du personnel titulaire et surnuméraire ainsi que des employés subalternes en 1932/33.*

	Mehed <i>Du sexe masculin</i>	Naised <i>Du sexe féminin</i>	Kokku <i>Total des jours</i>
Ametnike ja teenijate üldarv, kes olid õigustatud puhkust saama — <i>Nombre total des fonctionnaires et employés bénéficiaires du droit de congés</i> . . . . .	1 224	472	—
Puhkust said — <i>Ont eu un congé:</i>			
30 päeva — <i>de 30 jours</i> . . . . .	1 057	446	45 090
15—29 päeva — <i>de 15 à 29 jours</i> . . . . .	78	20	3 629
14 päeva — <i>de 14 jours</i> . . . . .	23	3	364
alla 14 päeva — <i>moins de 14 jours</i> . . . . .	17	1	128
<b>Kokku — Total</b> . . . . .	<b>1 175</b>	<b>470</b>	<b>49 211</b>
Puhkus jäi saamata kas täiesti või osaliselt — <i>N'ont pas profité du congé, entièrement ou partiellement</i> . . . . .	137	2	2 507

Tab. 26. Määraliste ja ülemääraliste ametnike ja vabateenijate haigusepäevade võrdlus 1923 — 1932/33 a. — *Jours de maladie du personnel pendant la période de 1923 à 1932/33.*

	Ametnikkude ja teenijate üldarv <i>Nombre total du personnel</i>			Haigusepäevade üldarv <i>Nombre total des jours de maladie</i>			Haigusepäevade arv ühe isiku kohta <i>Nombre des jours de maladie par personne</i>		
	Mehi <i>Dont du sexe masculin</i>	Naisi <i>Dont du sexe féminin</i>	Kokku <i>Total</i>	Meeste kohta <i>Personnel masculin</i>	Naiste kohta <i>Personnel féminin</i>	Kõigi kohta <i>Total</i>	Mehe kohta <i>Du sexe masculin</i>	Naise kohta <i>Du sexe féminin</i>	Üldine ühe isiku kohta <i>Par personne</i>
1932/33 . . . . .	1 229	477	1 706	7 747	3 925*	11 662	6,3	8,2	6,8
1931/32 . . . . .	1 253	534	1 787	7 416	5 103	12 519	5,9	9,5	7
1930/31 . . . . .	1 261	541	1 802	8 029	7 296	15 325	6,3	13,4	8,5
1929/30 . . . . .	1 267	550	1 817	7 869	7 096	14 965	6,2	12,9	8,2
1928/29 . . . . .	1 258	535	1 793	11 310	8 327	19 637	8,9	15,5	10,9
1927 . . . . .	1 244	514	1 758	7 791	6 990	14 781	6,2	13,6	8,4
1926 . . . . .	1 237	453	1 690	7 849	7 731	15 580	6,3	17	9,2
1925 . . . . .	1 259	447	1 706	6 328	5 404	11 732	5	12,1	6,8
1924 . . . . .	1 300	427	1 727	7 266	5 832	13 098	5,6	13,6	7,6
1923 . . . . .	1 235	407	1 642	5 774	4 674	10 448	4,7	11,2	6,4

\*) Peale näidatud 3 925 haigusepäeva tuli 1932/33 a. naisametnike peale veel 1 418 haigusepäeva sünnituse puhul, mis annab iga naisametniku kohta 3 haigusepäeva juure.

Eelmistel aastatel puuduti samal põhjusel: 1931/32 — 2,8; 1930/31 — 2,6; 1929/30 — 2,8; 1928/29 — 3,9 ja 1927 a. — 2,5 päeva. Eelmistel aastatel on sünnituse puhul töölt puudunud päevad juba üldhaigusepäevade arvus.

Tab. 27. Määraliste ja ülemääraliste haigete ametnikkude ja teenijate arv haiguse kestuse järgi 1932/33 a. — *Nombre des employés malades en 1932/33 selon la durée des maladies.*

	Mehi <i>Du sexe masculin</i>	Naisi <i>Du sexe féminin</i>	Kokku <i>Total</i>
Ametnikkude ja teenijate üldarv — <i>Nombre total du personnel</i> . . . . .	1 229	477	1 706
Haigeid oli haiguse kestuse järgi — <i>D'après la durée des maladies étaient absents:</i>			
üle 6 kuu — <i>plus de 6 mois</i> . . . . .	2	—	2
6—3 kuuni — <i>de 6 à 3 mois</i> . . . . .	12	3	15
3—1 kuuni — <i>de 3 à 1 mois</i> . . . . .	24	19	43
1 kuust 1 nädalani — <i>de 1 mois à une semaine</i> . . . . .	227	134	361
alla 1 nädala — <i>moins d'une semaine</i> . . . . .	329	182	511
<b>Kokku haigeid — Total des malades</b> . . . . .	<b>594</b>	<b>338</b>	<b>932</b>

	Liht- ja tähtsaadetised — Envois ordinaires et recommandés								
	Maksulised — Envois soumis à la taxe								
	Frankeeritud — Affranchis						Frankeerimata või puudulikult frankeeritud saadetised (juuremaksu saadetised)		
	Kirjad <i>Lettres</i>	Postkaardid <i>Cartes postales</i>		Trüki- tooted <i>Imprimés</i>	Äripaberid <i>Papiers d'affaires</i>	Kauba- proovid <i>Echantil- lons</i>	Pisi- paketid <i>Petits paquets</i>	Non affranchis ou affranchis insuffisam- men	
Harilikud <i>Simples</i>		Vastusega <i>Avec réponse payée</i>	Kirjad <i>Lettres</i>					Muud saadetised <i>Autres objets</i>	
Kohalikke ja sisemaalisi — <i>Locaux et internes</i>	15 478 596	4 531 842	93 566	6 230 451	116 254	92 503	19 694	75 409	24 368
Välismaalt tulnud — <i>Reçu de l'étranger</i>	2 947 780	810 730	20 531	2 332 913	51 073	80 979	2 192	9 212	4 704
Välismaale läinud — <i>Expédié à l'étranger</i>	2 143 586	881 351	24 561	895 875	12 458	47 086	2 701	18 648	9 467
<b>Kokku 1932/33 aruande a. eest — Total pour l'exercice 1932/33</b>	<b>20 569 962</b>	<b>6 223 923</b>	<b>138 658</b>	<b>9 459 239</b>	<b>179 785</b>	<b>320 568</b>	<b>24 587</b>	<b>103 269</b>	<b>38 539</b>
1931/32 a. — <i>L'exercice 1931/32</i>	23 700 984	7 331 220	126 675	9 255 623	222 037	252 704	14 693	105 123	57 141
Rohkem või vähem — <i>Augmentation ou diminution</i>	-3 131 022	-1 107 297	+11 983	+203 616	-42 252	-32 136	+9 894	-1 854	-18 602
%	-13,2	-15,1	+9,4	+2,2	-19,03	-12,7	+67,3	-1,8	-32,5
1932/33 a. eest oli linnades — <i>En 1932/33 dans les villes:</i>									
Kohalikke ja sisemaalisi — <i>Locaux et internes</i>	10 474 287	3 159 111	56 829	5 502 748	72 263	74 070	14 876	41 108	13 521
Välismaalt tulnud — <i>Reçu de l'étranger</i>	2 752 077	759 335	17 985	2 246 856	49 072	76 133	2 053	8 408	4 246
Välismaale läinud — <i>Expédié à l'étranger</i>	1 892 225	761 907	19 076	864 496	11 470	43 549	2 319	13 845	7 682
<b>Kokku linnades — Total pour le service urbain</b>	<b>15 118 589</b>	<b>4 680 353</b>	<b>93 890</b>	<b>8 614 100</b>	<b>132 805</b>	<b>193 752</b>	<b>19 248</b>	<b>63 361</b>	<b>25 449</b>
Sellest: Tallinnas — <i>Pour Tallinn</i>	9 707 400	2 775 344	59 823	5 830 407	75 320	157 808	13 862	32 090	10 338
Dont: Tartus — <i>Pour Tartu</i>	1 611 208	617 551	5 896	1 401 479	11 014	8 254	1 238	8 042	3 990
<b>Maal kokku — Total pour le service rural</b>	<b>5 451 373</b>	<b>1 543 570</b>	<b>44 768</b>	<b>845 139</b>	<b>46 980</b>	<b>26 816</b>	<b>5 339</b>	<b>39 908</b>	<b>13 090</b>

	Rahakaardid — Mandats						Väärtkirjad ja kastikesed <i>Lettres et boîtes avec valeur déclarée</i>	
	Postiga — <i>De poste</i>		Telegraafiga <i>Télégraphiques</i>		Kokku — <i>Total</i>			
	Arv <i>Nombre</i>	Väärtus <i>Montant kr</i>	Arv <i>Nombre</i>	Väärtus <i>Montant kr</i>	Arv <i>Nombre</i>	Väärtus <i>Montant kr</i>	Arv <i>Nombre</i>	Väärtus <i>Montant kr</i>
<i>Locaux et internes</i>	491 233	14 430 680	7 638	500 930	498 871	14 931 610	228 246	18 668 390
<i>Reçu de l'étranger</i>	10 140	361 460	139	17 480	10 279	378 940	4 783	1 830 730
<i>Expédié à l'étranger</i>	95 115	438 410	61	3 080	95 176	441 490	1 935	291 230
<b>Total pour l'exercice 1932/33</b>	<b>596 488</b>	<b>15 230 550</b>	<b>7 838</b>	<b>521 490</b>	<b>604 326</b>	<b>15 752 040</b>	<b>234 964</b>	<b>20 790 350</b>
<i>L'exercice 1931/32</i>	567 828	17 924 740	10 838	803 240	578 666	18 727 980	219 469	22 234 060
<i>Augmentation ou diminution</i>	+28 660	-2 694 190	-3 000	-281 750	+25 660	-2 975 940	+15 495	-1 443 710
%	+5	-15	-27,7	-35	+4,4	-15,9	+7	-6,5
<i>En 1932/33 dans les villes:</i>								
<i>Locaux et internes</i>	278 287	9 247 480	5 348	361 800	283 635	9 609 280	54 930	7 391 950
<i>Reçu de l'étranger</i>	8 807	300 850	131	17 190	8 938	318 040	4 198	1 797 350
<i>Envoyé à l'étranger</i>	88 625	414 550	60	3 080	88 685	417 630	1 922	290 500
<b>Total pour le service urbain</b>	<b>375 719</b>	<b>9 962 880</b>	<b>5 539</b>	<b>382 070</b>	<b>381 258</b>	<b>10 344 950</b>	<b>61 050</b>	<b>9 479 800</b>
Dont: <i>Pour Tallinn</i>	151 945	4 797 120	2 758	199 020	154 703	4 996 140	14 721	4 305 590
<i>Pour Tartu</i>	54 928	1 212 570	617	50 730	55 545	1 263 300	6 416	843 960
<b>Total pour le service rural</b>	<b>220 769</b>	<b>5 267 670</b>	<b>2 299</b>	<b>139 420</b>	<b>223 068</b>	<b>5 407 090</b>	<b>173 914</b>	<b>11 310 550</b>

Tab. 29. Vastuvõetud ajalehtede ja ajakirjade tellimised — *Nombre des abonnements aux journaux et écrits périodiques.*

	1932/33	1931/32	Vahe <i>Différence</i>	1931/32 a. võr- reldes <i>En comparaison avec 1931/32.</i>
Kohalikke ja sisemaalisi — <i>Locaux et internes</i>	117 609	115 999	+1 610	+1,4
Välismaalisi — <i>Etrangers</i>	8 074	5 060	+3 014	+61,5
<b>Kokku — Total</b>	<b>125 683</b>	<b>121 059</b>	<b>+4 624</b>	<b>+3,8</b>
<b>Ajalehtede ja ajakirjade tellimisi võetud vastu linnades: — Nombre des abonnem. aux journaux et écrits périodiques recueillis dans le service urbain:</b>				
Kohalikke ja sisemaalisi — <i>Locaux et internes</i>	38 202	39 372	-1 170	-2,9
Välismaalisi — <i>Etrangers</i>	7 331	4 454	+2 877	+64,6
<b>Linnades kokku — Au total dans le service urbain</b>	<b>45 533</b>	<b>43 826</b>	<b>+1 707</b>	<b>+3,9</b>
Sellest arvust oli: Tallinnas — <i>à Tallinn</i>	10 025	8 391	+1 634	+19,4
De ce nombre il y avait: Tartus — <i>à Tartu</i>	3 340	3 075	+265	+8,6
<b>Maal kokku — Totaux pour le service rural</b>	<b>80 150</b>	<b>77 233</b>	<b>+2 917</b>	<b>+3,8</b>

Envois postaux en 1932/33.

Maksuvabad Envois admis à la fran- chise de port	Kokku Total	Neis täht- saadetisi Dont recom- mandés	Ajalehed ja ajakirjad Journaux et publications périodiques	Pakid — Colis					
				Lihtpakid Colis ordinaires	Tähtpakid Colis recommandés	Väärtpakid Colis avec valeur déclarée		Kokku — Total	
						Arv Nombre	Väärtus Kr Valeur en Kr	Arv Nombre	Väärtus Kr Valeur en Kr
797 285 7 351	27 459 968 6 267 465	871 767 116 111	18 527 846 599 660	— 27 321	64 939 —	1 388 1 772	203 870 312 560	66 327 29 093	203 870 312 560
9 008	4 044 741	98 434	44 354	17 514	—	204	32 810	17 718	32 810
<b>813 644</b> 891 641	<b>37 772 174</b> 41 957 841	<b>1 086 312</b> 1 279 007	<b>19 171 860</b> 18 908 399	<b>44 835</b> 87 939	<b>64 939</b> 60 952	<b>3 364</b> 6 241	<b>549 240</b> 1 978 540	<b>113 138</b> 155 132	<b>549 240</b> 1 978 540
—77 997 —8,7	—4 185 667 —10	—192 695 —15	+263 461 +1,4	—43 104 —49	+3 987 +6,5	—2 877 —46,1	—1 429 300 —72,7	—41 994 —27	—1 429 300 —72,2
590 961 7 282	19 999 774 5 923 447	606 460 107 051	18 479 339 515 942	— 26 687	51 164 —	1 328 1 756	201 650 311 100	52 492 28 443	201 650 311 100
8 940	3 625 509	94 125	44 354	17 206	—	201	31 600	17 407	31 600
<b>607 183</b> 388 182 20 922	<b>29 548 730</b> 19 050 574 3 689 594	<b>807 636</b> 441 365 147 708	<b>19 039 635</b> 13 322 305 2 022 704	<b>43 893</b> 35 796 5 572	<b>51 164</b> 35 289 14 890	<b>3 285</b> 2 153 435	<b>544 350</b> 370 750 75 820	<b>98 342</b> 73 238 20 897	<b>544 350</b> 370 750 75 820
<b>206 461</b>	<b>8 223 444</b>	<b>278 676</b>	<b>132 225</b>	<b>942</b>	<b>13 775</b>	<b>79</b>	<b>4 890</b>	<b>14 796</b>	<b>4 890</b>

Lunalsed saadetised — Envois grevés de remboursement

Lunalsed saadetised — Envois grevés de remboursement					Kokku postisaadetisi Total des envois postaux			
Postpakid Colis postaux		Muud saadetised Autres envois		Lunamaksmisest loobumisi Tombés en rebut	Kokku — Total		Arv Nombre	Väärtus kr Valeur en kr
Arv Nombre	Summa kr Total en kr	Arv Nombre	Summa kr Total en kr		Arv Nombre	Summa kr Total en kr.		
6 141 1 954 81	105 740 73 640 3 060	28 156 1 417 368	288 590 21 250 6 250	616 632 84	34 913 4 003 533	394 330 94 890 9 310	46 816 171 6 915 283 4 204 457	34 198 200 2 617 120 774 840
<b>8 176</b> 12 984 —4 808 —37	<b>182 440</b> 404 900 —222 460 —54,9	<b>29 941</b> 18 011 +11 930 +66,2	<b>316 090</b> 252 600 +63 490 +25,1	<b>1 332</b> 1 012 +320 +31,6	<b>39 449</b> 32 007 +7 442 +23,2	<b>498 530</b> 657 500 —158 970 —24,1	<b>57 935 911</b> 61 851 514 —3 915 603 —6,3	<b>37 590 160</b> 43 598 080 —6 007 920 —15,6
6 030 1 881 81	104 490 71 720 3 060	27 706 1 342 364	283 390 20 380 6 230	551 611 82	34 287 3 834 527	387 880 92 100 9 290	38 904 457 6 484 802 3 778 404	17 590 760 2 518 590 749 020
<b>7 992</b> 5 526 1 766	<b>179 270</b> 133 180 34 300	<b>29 412</b> 18 410 7 518	<b>310 000</b> 231 140 53 980	<b>1 244</b> 521 454	<b>38 648</b> 24 457 9 738	<b>489 270</b> 364 320 88 280	<b>49 167 663</b> 32 639 998 5 804 894	<b>20 858 370</b> 10 036 800 2 271 360
<b>184</b>	<b>3 170</b>	<b>529</b>	<b>6 090</b>	<b>88</b>	<b>801</b>	<b>9 260</b>	<b>8 768 248</b>	<b>16 731 790</b>

Tab. 30. Virksaadetiste läbikäik — Trafic des envois-express.

	1932/33 a.					1931/32 a.				
	Saadetisi Envois		Pakid Colis	Raha- kaardid Mandats	Väärt- kirjad Lettres avec va- leur décl.	Saadetisi Envois		Pakid Colis	Raha- kaardid Mandats	Väärtkirjad Lettres avec valeur décl.
	Liht Ordin.	Täht Recomm.				Liht Ordin.	Täht Recomm.			
Sisemaalisi — Service interne . . . . .	3 882	304	50	1	—	4 259	247	79	12	—
Välismaile läinud — Expédié à l'étranger . . .	3 647	322	20	1	1	4 102	391	16	—	5
Välismailt tulnud — Reçu de l'étranger . . . .	3 938	1 891	631	4	29	4 140	2 264	1 936	14	31

Tab. 31. Lendpostisaadetsed 1932/33 a. — Envois de la poste aérienne en 1932/33.

Maad, kellega posti õhuteel vahetatud — Pays, avec lesquels la poste aérienne a été échangée	Posti brutto kaal kg Poids brut de la poste		Vahetatud lendposti üldine raskus kg Poids total de la poste échangée	Saadetiste üldarv Nombre total des envois
	Eestist läinud En provenance de l'Estonie	Eestisse tulnud À destination de l'Estonie		
<b>a) Kirjapost — Poste aux lettres.</b>				
1. Soome (Helsinki) — Finlande	47,3	428,5	475,8	
2. Rootsi (Stockholm) — Suède	24,3	230,1	254,4	
3. Läti (Riga) — Lettonie	12,1	6,2	18,3	
4. Taani (Kopenhagen) — Danemark	—	12,3	12,3	
5. Dantsig (Danzig) — Dantzig	3,0	—	3,0	
6. Saksa (Berlin) — Allemagne	135,2	241,9	377,1	
7. Poola — Pologne	3,2	3,5	6,7	28 084
8. Prantsuse (Paris) — France	—	2,5	2,5	
9. Belgia — Belgique	—	0,4	0,4	
10. Tsehhoslovakkia (Praha) — Tchécoslovaquie	—	3,6	3,6	
11. S.N.V.L. (Leningrad) — U.R.S.S.	4,8	74,6	79,4	
12. Hollandi — Pays-Bas	—	7,8	7,8	
13. India (Karachi) — Inde brit.	—	0,9	0,9	
<b>Kokku (a) — Total (a)</b>	<b>229,9</b>	<b>1 012,3</b>	<b>1 242,2</b>	<b>28 084</b>
<b>b) Pakipost — Colis postaux.</b>				
1. Üle Berliini — via Berlin	8,0	129,4	137,4	43
2. „ Helsingi — via Helsinki	11,2	34,2	45,4	15
3. „ Stokholmi — via Stockholm	9,4	40,5	49,9	16
<b>Kokku (b) — Total (b)</b>	<b>28,6</b>	<b>204,1</b>	<b>232,7</b>	<b>74</b>
<b>Üldse — Gr. total<sup>1)</sup></b>	<b>258,5</b>	<b>1 216,4</b>	<b>1 474,9</b>	<b>28 158</b>
1931/32 aastal — En 1931/32	298,2	1 995,0	2 293,2	36 241
Rohkem (+) või vähem (—) — Augmentation ou diminution	—39,7	—778,5	—818,3	—8 083
%	—13,3	—39,1	—35,7	—22,3

<sup>1)</sup> Peale selle transporditi 1932/33 a. õhuteel Eesti postiametkonna vahetalitusele transiidis 286 lahtist kirjapostisaadetist — 10,4 kg ning 6 kottisaadetist — 1,9 kg. — En outre il y avait 286 objets de correspondance-avion (de 10,4 kg), en transit ouvert et 6 dépêches-avion loses (de 1,9 kg) transportés par l'intermédiaire des services de l'office postale estonien.

Tab. 32. Talvisel hooajal lennuteel vahetatud postisaadetsed Tallinn-Helsingi liinil (kg).  
Envois postaux échangés pendant l'hiver par la voie aérienne de Tallinn-Helsinki.

	Eestist läinud En provenance de l'Estonie	Eestisse tulnud À destination de l'Estonie	Kokku Total
1932/33	16,0	423,5	439,5
1931/32	22,6	135,7	158,3
Rohkem (+) või vähem (—) — Augmentation ou diminution	—6,6	+287,8	+281,2
%	—29,2	+212	+177,6

Tab. 33. Posti jooksvate arvete büroo operatsioonid 1932/33 a. — Opérations du Bureau des comptes courants postaux en 1932/33.

	Arvete arv Nombre des comptes		Operatsioonide arv — Nombre des opérations		Üldine läbikäigu summa Montant total des transactions		Arvel olevate summade ülejääk Soldes des comptes	
	1932/33	1931/32	1932/33	1931/32	1932/33	1931/32	1932/33	1931/32
Aasta lõpuks — À la fin de l'année	455	375	121 363	91 462	18 160 371	15 386 588	400 829	193 129
Sellest — Y compris:								
Sissemaksud arvetele — Versements	—	—	97 265	71 365	8 941 157	7 493 302	Keskmine arvel olevate summade ülejääk kuu kohta — Solde des comptes moyen par mois:	1932/33 a. — Kr 286 128 1931/32 a. — „ 163 663
Väljamaksud arvetele — Paiements	—	—	20 804	17 286	8 735 296	7 390 099		
Ülekanded arvetele arvetele (siin hulgas ka kulude mahakandmine arvetele ja büroo arvele sissekandmine, veaparandused j.n.e.; puht ülekanded on arvestatud kahekordselt, s. o. üks kord arvelt mahakandmisel ja teine kord arvele kandmisel) — Virements	—	—	3 294	2 811	483 918	503 187		
Ülekannete keskmine % üldisest läbikäigust — Moyenne des virements en % du total des transactions	—	—	2,71	3,07	2,66	3,3		

Tab. 34. Posti jooksvate arvete operatsioonid postkontorites 1932/33 a.  
Opérations des comptes courants postaux effectuées dans les bureaux de poste en 1932/33.

	Arv Nombre	Summa Montant
a) Sissemaksukaardid — Avis de versement:		
postiga — postaux	89 581	7 627 343
telegraafiga — télégraphiques	626	1 319 325
<b>Kokku — Total</b>	<b>90 207</b>	<b>8 946 668</b>
1931/32 a.	71 532	7 491 774
Rohkem (+) või vähem (—) — Augmentation ou diminution	+18 675	+1 454 894
%	+26,1	+19,4
b) Väljamaksukaardid — Avis de paiement:		
postiga — postaux	20 953	—)
telegraafiga — télégraphiques	8	—)
<b>Kokku — Total</b>	<b>20 961</b>	—
1931/32 a.	17 444	—
Rohkem (+) või vähem (—) — Augmentation ou diminution	+3 517	—
%	+20,1	—

<sup>1)</sup> Väljamaksukaartide summa kohta 1932/33 a. andmeid kogutud ei ole.

Tab. 35. Postikassangu operatsioonid 1932/33 a. — Opérations de recouvrement en 1932/33.

	Kasseerimist toimetatud Recouvrements effectués		Kasseerimata jäänud väärtuste arv — Nombre des recouvrements restés en souffrance
	Arv Nombre	Summa Montant	
1932/33 aastal — Pendant l'exercice 1932/33 . . . . .	211	5 570	279
1931/32 aastal — Pendant l'exercice 1931/32 . . . . .	85	2 338	83
Rohkem (+) või vähem (—) — Augmentation ou diminution . . . . .	+126	+3 232	+196
% . . . . .	+148,2	+138,2	+236,1

Tab. 36. Eesti Panga agentuuride operatsioonid 1932/33 a. — Opérations effectuées par les agences de l'Eesti Pank en 1932/33.

	Operatsioonide arv Nombre	Summa (kr) Montant
Riigimaksusid vastu võetud 1932/33 a. — Recettes d'État acceptées en 1932/33 . . . . .	17 989	723 359
1931/32 . . . . .	19 500	1 003 834
Rohkem (+) või vähem (—) — Augmentation ou diminution . . . . .	—1 511	—280 475
% . . . . .	—7,8	—27,9

Tab. 37. Riigihoiukassa agentuuride operatsioonid 1932/33a.  
Opérations effectuées par les agences de la caisse d'épargne d'État en 1932/33.

	Operatsioonide arv Nombre	Summa (kr) Montant
a) Rahasummasid hoiuarvetele vastu võetud — Sommes versées à la Caisse d'épargne:		
1932/33 . . . . .	3 474	445 416
1931/32 . . . . .	3 474	422 205
1932/33 a. + või (ou) — % . . . . .	—	+23 211
b) Rahasummasid hoiuarvetele välja makstud — Sommes payées par la Caisse d'épargne:		
1932/33 . . . . .	2 879	260 114
1931/32 . . . . .	2 599	247 678
1932/33 a. + või (ou) — % . . . . .	+280	+12 436
% . . . . .	+10,8	+5

Tab. 38. Väljastamata kirjavõtte saadetised — Correspondances aux lettres tombées en rebut.

	1932/33			Kokku Total	1931/32	Võrdlus Comparaison	1932/33 aruande aastal oli limades Pour l'exercice 1932/33 il y avait dans les villes	Sellest arvust De ce nombre il y avait		Kokku maal Total pour les districts
	Kirjad ja postikaardid, liht ja täht Lettres et cartes postales ordinaires et recommandées	Trükitööd, ärilised, kaubaproov, liht ja täht Imprimés, papiers d'affaires et échantillons ordinaires et recommandés.						Tallinnas à Tallinn	Tartus à Tartu	
<b>Sisemaalises vahetuses — Service interne.</b> Väljastamata jäänud saadetised sihtkohas — Envois tombés en rebut dans les bureaux des destinations	125 591	60 211	185 802	180 912	+4 890	161 432	49 567	47 660	24 370	
Väljastamata jäänud saadetistest enne nende lähtekohta tagasisaatmist või lõplikule hoiule saatmist oli võimalik väljastada — Des correspondances tombées en rebut ont pu être remises avant le renvoi aux expéditeurs ou avant le dépôt définitif	70 345	31 983	102 328	95 044	+7 284	90 770	25 565	21 468	11 558	
Väljastamata jäänud saadetistest saadeti tagasi lähtekohta — Correspondances en rebut renvoyées aux expéditeurs . . . . .	41 095	24 724	65 819	64 231	+1 588	56 796	17 834	23 593	9 023	
Lõplikult väljastamata jäänud, mis lõplikuks hoidmiseks ja hävitamiseks saadatud — Correspondances restées en souffrance et envoyées au dépôt pour destruction ultérieure	14 151	3 504	17 655	21 637	—3 982	13 866	6 168	2 599	3 789	
<b>Välismaalises vahetuses — Service international.</b> Välismaalt saadud, mis kohapeal väljastamata jäänud ja välismaile tagasi saadetud — Correspondances de l'étranger tombées en rebut et renvoyées aux pays d'origine . . . . .	11 229	14 005	25 234	28 320	—3 086	24 216	13 960	5 674	1 018	
Välismaile saadetud saadetistest väljastamata tagasi tulnud — Correspondances de l'intérieur pour l'étranger qui sont rentrées au bureau des rebus	19 749	21 993	41 742	32 399	+9 343	41 160	33 409	5 364	582	
Välismailt väljastamata tagasi saadud saadetistest oli kohapeal võimalik saatjale tagasi anda — Correspondances en rebut renvoyées de l'étranger et qui ont pu être placées	17 142	20 444	37 586	26 538	+11 048	37 171	30 184	5 191	415	
Saatjatele tagasiandmata jäänud, mis lõplikuks hoidmiseks ja hävitamiseks saadetud — Correspondances renvoyées de l'étranger qui sont restées en souffrance et qui ont été envoyées au dépôt pour destruction ultérieure . . . . .	2 607	1 549	4 156	5 861	—1 705	3 989	3 225	173	167	

Tab. 39. Kojuviidud postisaadetised — Envois remis à domicile.

	Lihtsaadetised ja ajalehed Envois ordinaires et journaux	Täht- ja juuremaksu- saadetised Envois recommandés et insuffisamment affranchis	Väärtkirjad Lettres avec valeur déclarée	Rahakaardid Mandats	Virksaadetised — Envois exprès			Kokku Total
					Lihtsaadetised Envois ordinaires	Tähtsaadetised Envois recommandés	Pakid Colis postaux	
Tallinn . . . . .	1932/33 6 795 727	177 845	1 546	38 435	9 673	2 527	14	7 025 767
	1931/32 6 808 895	199 952	1 838	40 095	10 884	3 352	29	7 065 045
	1932/33 — —13 168	—22 107	—292	—1 660	—1 211	—825	—15	—39 278
Tartu . . . . .	1932/33 2 460 460	84 394	395	23 304	243	183	20	2 568 999
	1931/32 2 488 413	91 155	692	27 082	305	203	16	2 607 866
	1932/33 + —27 953	—6 761	—297	—3 778	—62	—20	+4	—38 867
Mujal . . . . .	1932/33 8 733 009	235 843	424	19 330	355	180	28	8 989 169
Ailleurs	1931/32 9 375 500	266 442	636	21 837	1 395	216	63	9 666 089
	1932/33 — —642 491	—30 599	—212	—2 507	—1 040	—36	—35	—676 920
<b>Kokku . . . . .</b>	<b>1932/33 17 989 196</b>	<b>498 082</b>	<b>2 365</b>	<b>81 069</b>	<b>10 271</b>	<b>2 890</b>	<b>62</b>	<b>18 583 935</b>
	<b>1931/32 18 672 808</b>	<b>557 549</b>	<b>3 166</b>	<b>89 014</b>	<b>12 584</b>	<b>3 771</b>	<b>108</b>	<b>19 339 000</b>
<b>Total</b>	<b>1932/33 — —683 612</b>	<b>—59 467</b>	<b>—801</b>	<b>—7 945</b>	<b>—2 313</b>	<b>—881</b>	<b>—46</b>	<b>—755 065</b>
	%	—3,7	—10,7	—25,3	—8,9	—18,4	—23,3	—42,6

Tab. 40. Nimekastid — Casiers postaux.

	Nimekastide üldarv 1. IV. 1933 a. Nombre total des casiers au 1. IV. 33	Väljaantud nimekastide arv 1. IV. 33 Nombre des casiers abonnés	1932/33 a. jooksul on nimekastide kaudu postisaadetisi väljas- tatud (arv) Pendant l'exercice 1932/33 il a été délivré au moyen des casiers le nombre suivant des envois postaux
Tallinnas — à Tallinn . . . . .	448	368	3 064 755
Tartus — à Tartu . . . . .	261	175	926 425
Mujal — Autres localités . . . . .	4 001	2 772	5 111 593
<b>Kokku — Total . . . . .</b>	<b>4 710</b>	<b>3 315</b>	<b>9 102 773</b>
1931/32 a. — En 1931/32 . . . . .	4 659	3 266	10 388 537
Rohkem (+) või vähem (—) — Augmentation ou diminu- tion . . . . .	+51	+49	—1 285 764
% . . . . .	+1,1	+1,5	—12,4

Tab. 41. Ametiasutiste käsi-post — Poste manuelle (pour les envois officiels locaux).

	Käsi-posti tarvitajate arv Nombre des abonnés	Väljastatud postisaade- tiste arv Nombre des envois délivrés
Tallinnas — à Tallinn . . . . .	57	1 956 938
Mujal — Autres localités . . . . .	100	45 573
<b>Kokku — Total . . . . .</b>	<b>157</b>	<b>2 002 511</b>
1931/32 a. — En 1931/32 . . . . .	130	2 746 462
Rohkem (+) või vähem (—) — Augmentation ou diminution % . . . . .	+27	—743 951
	+20,8	—27,1

Tab. 42. Postitraktid — Routes postales.

	1932/33 a.	1931/32 a.	Võrreldes 1931/32 aastaga Comparativement à l'année 1931/1932
<b>a) Traktid, kus posti veeti p.-t.-t. ametkonna korraldusel ja kulul — Routes où la poste était transportée par les soins et aux frais de l'Administration postale.</b>			
Traktide kogupikkus (km) — Longueur totale des routes (km) . . . . .	13 031	12 912	+119
Läbisõidetud km arv — Nombre des kilomètres parcourus:			
1. Palgatud eraisikute poolt veetud — Transporté par des particuliers contractés . . . . .	4 547 346	4 158 997	+388 349
2. Postijaamade poolt veetud taksides ettenähtud tasu eest — Transporté par des stations postales . . . . .	437 200	619 129	—181 929
<b>Kokku läbisõidetud km — Total en km . . . . .</b>	<b>4 984 546</b>	<b>4 778 126</b>	<b>+206 420</b>
<b>Kulu summa kr. — Montant des frais en kr . . . . .</b>	<b>259 585</b>	<b>286 664</b>	<b>—27 079</b>
<b>b) Traktid, kus posti veeti maavalitsuste ning ühingute korraldusel ja kulul — Routes, où la poste était transportée par les soins et aux frais des administrations des com- munes ou des districts, ou par des associations privées.</b>			
Traktide kogupikkus (km) — Longueur totale des routes . . . . .	410	493	—83
Läbisõidetud km arv — Nombre des kilomètres parcourus:			
1. Postijaamade poolt tasuta veetud — Transporté gratuitement par les stations pos- tales . . . . .	87 356	177 559	—90 203
2. Vallavalitsuste ja ühingute poolt tasuta veetud — Transporté gratuitement par les administrations des communes rurales et des associations privées . . . . .	76 796	76 010	+786
<b>Kokku läbisõidetud km — Total en km . . . . .</b>	<b>164 152</b>	<b>253 569</b>	<b>—89 417</b>
<b>c) Posti veetud reisijateveo omnibusstel nende ühenduse pidamise hooajal — Poste, transportée par les omnibus pendant la période de leur circulation.</b>			
Läbisõidetud km arv — Nombre des kilomètres parcourus . . . . .	1 368 156	1 217 160	+150 996
<b>d) Linnades postivedu, postkastide tühjendamine ja postisaadetiste laialivedu — Trans- port de la poste, levée des boîtes aux lettres et distribution des envois dans les villes.</b>			
Läbisõidetud km arv — Nombre des kilomètres parcourus . . . . .	269 682	269 682	—

Tab. 43. Postitraktid raud- ja veeteedel — Routes postales par chemins de fer et navales.

	Traktid pikkus (km) Longueur des routes postales (km)	Läbisõidetud km arv Nombre des kilomètres par- cours
<b>Postitraktid raudteedel — Routes postales par chemins de fer.</b>		
1932/33 a. . . . .	1 616,5	1 339 761
1931/32 a. . . . .	1 616,5	1 068 685
<b>Postitraktid veeteedel — Routes postales navales.</b>		
1932/33 a. . . . .	457,3	169 090
1931/32 a. . . . .	457,3	169 090

Tab. 44. Postimaksu vahendid 1932/33 a. — Timbres-poste et autres estampilles d'affranchissement pendant 1932/33.

	Arv Nombre	Koguväärtus kr Valeur totale (Kr)
Juuretrükitud — Imprimés supplémentairement . . . .	14 464 500	1 509 380
Müüdid — Vendus . . . . .	21 386 795	1 833 117 <sup>1)</sup>

<sup>1)</sup> Selles summas on postisaadetiste frankkeerimismasinate kontrollkaartide müügist saadud Kr 56 500.—.

Tab. 45. Telefoniühenduste kasutamine — Trafic téléphonique.

	1932/33	1931/32	% ±
Kohalikke kõnesid — Conversations locales . . . . .	15 819 482	15 848 738	—0,2
Neist — Dont:			
a) Abonentide omavahelisi — Entre les abonnés . . . . .	15 355 597	15 484 389	—0,8
b) Võõraste poolt avalikkudest kõnepunktidest — Par des non-abonnés partant des postes publics . . . . .	463 885	364 349	+27,3
Kaugekõnesid — Conversations interurbaines:			
Sisemaalisi — Internes . . . . .	2 221 936	2 353 195	—5,6
Välismaalisi — Internationales:			
tulnud — à destination de l'Estonie . . . . .	38 087	40 770	—6,6
läinud — originaires de l'Estonie . . . . .	37 608	39 821	—5,5
Väljakutsed — Appels . . . . .	184 392	197 944	—6,8
Järelepärimisi — Demandes de renseignements . . . . .	5 849	10 711	—45,4
Kõnelelutseid ja eelteateid — Avis d'appel et préavis téléphoniques . . . . .	4 107	5 755	—28,6
<b>Kokku kasutatud korda — Le téléphone a été utilisé au total . . . .</b>	<b>18 311 461</b>	<b>18 496 934</b>	<b>—1</b>

Tab. 46. Kõnede arv linnades ja maal — Nombre de conversations dans le service urbain et dans le service rural.

	Linnad — Dans le service urbain		% ±	Maal — Dans le service rural		% ±
	1932/33	1931/32		1932/33	1931/32	
Kohalikke kõnesid — Conversations locales . . . . .	14 572 457	14 529 542	+0,2	1 247 025	1 319 196	—5,5
Neist: Tallinnas — à Tallinn . . . . .	10 089 923	9 950 139	+1,4	—	—	—
Dont: Tartus — à Tartu . . . . .	1 935 276	2 000 514	—3,3	—	—	—
Kaugekõnesid — Conversations interurbaines:						
1) Sisemaalisi — Internes . . . . .	1 014 544	1 068 726	—5	1 207 392	1 284 469	—6
Neist: Tallinnast läinud — Originaires de Tallinn . . . . .	301 801	314 131	—3,9	—	—	—
Dont: Tartust läinud — Originaires de Tartu . . . . .	149 286	157 272	—4,5	—	—	—
2) Välismaalisi — Internationales . . . . .	74 169	80 591	—7,9	1 526	—	—
Väljakutsed — Appels . . . . .	88 548	80 183	+14,2	95 844	117 761	—18,6
Järelepärimisi — Demandes de renseignements . . . . .	4 000	8 275	—51,6	1 849	2 436	—24,1
Kõnelelutseid ja eelteateid — Avis d'appel et préavis téléphoniques . . . . .	4 089	5 703	—28,3	18	52	—65,3

Tab. 47. Kaugekõned kõnelike järgi 1932/33 a. — Conversations classifiées par catégories en 1932/33.

	Sisemaalised — Internes		% ±	Välismaalsed — Internationales		% ±
	1932/33	1931/32		1932/33	1931/32	
Tähtajalised ja välgkõned — Conversations à heure fixe et conv. éclairs . . . . .	70	220	—68,1	51	346	—85,2
Kiirkõned — Conversations urgentes . . . . .	5 308	21 804	—75,6	617	4 582	—86,5
Lihikõned — Conversations privées ordinaires . . . . .	2 215 834 <sup>1)</sup>	2 328 116	—4,8	71 834	67 972	+5,7
Ajakirjanduslikud kõned — Conv. de presse . . . . .	724	3 055	—76,3	1 516	5 171	—70,7
Aboneeritud kõned — Conversations par abonnement . . . . .	—	—	—	1 090	2 520	—56,7
<b>Kokku — Total</b>	<b>2 221 936</b>	<b>2 353 195</b>	<b>—5,6</b>	<b>75 108</b>	<b>80 591</b>	<b>—6,8</b>

<sup>1)</sup> Sisemaaliste lihikõnede hulgas — 176 233 teenistuse ehk postikõnet — Dans le nombre des conversations privées 176 233 conversations de service.

Tab. 48. Välismaadega vahetatud maksulised telefonikõned 1932/33 a.  
Conversations téléphoniques taxées échangées avec l'étranger en 1932/33.

Välismaad Pays étrangers	Läinud — Sortie			Tulnud — Entrée			Üldse Total
	Kõned Conversations	Eritalitused Services spéciaux	Kokku Total	Kõned Conversations	Eritalitused Services spéciaux	Kokku Total	
Austria — Autriche . . . . .	17	1	18	16	2	18	36
Belgia — Belgique . . . . .	8	2	10	19	8	27	37
Dantsig — Dantzig . . . . .	180	33	213	324	63	387	600
Holland — Pays-Bas . . . . .	16	4	20	15	2	17	37
Itaalia — Italie . . . . .	2	—	2	1	—	1	3
Läti — Lettonie . . . . .	12 132	292	12 424	11 372	706	12 078	24 502
Leedu — Lithuanie . . . . .	596	85	681	513	68	581	1 262
Norra — Norvège . . . . .	13	5	18	15	17	32	50
SNVL (Vene) — U.R.S.S. (Russie) . . . . .	648	105	753	1 375	246	1 621	2 374
Poola — Pologne . . . . .	156	39	195	79	9	88	283
Prantsuse — France . . . . .	54	18	72	51	17	68	140
Rootsi — Suède . . . . .	946	371	1 317	863	591	1 454	2 771
Saksa — Allemagne . . . . .	1 866	366	2 232	1 435	460	1 895	4 127
Soome — Finlande . . . . .	18 997	—	18 997	19 025	51	19 076	38 073
S.-Britannia — Gr. Bretagne . . . . .	114	32	146	134	47	181	327
Šveits — Suisse . . . . .	13	2	15	15	5	20	35
Taani — Danemark . . . . .	389	64	453	299	219	518	971
Tšehhoslovakkia — Tchécoslovaquie . . . . .	36	5	41	18	6	24	65
Ungari — Hongrie . . . . .	1	—	1	—	1	1	2
<b>Kokku — Total</b>	<b>36 127</b>	<b>1 434</b>	<b>37 608</b>	<b>35 525</b>	<b>2 518</b>	<b>38 087</b>	<b>75 695</b>

Tab. 49. Välismaadega vahetatud telefonikõnede liigitus — Conversations téléphoniques échangées avec l'étranger classifiées par catégories.

Kõnelike nimetus Catégorie des conversations	Läinud Sortie	Tulnud Entrée	Kokku Total
	Arv — Nombre		
Kiirkõned — urgentes . . . . .	176	441	617
Lihikõned — ordinaires . . . . .	34 124	34 355	68 479
Tähtajalise kõned — à heure fixe . . . . .	5	46	51
Ajakirjanduse kõned — de presse . . . . .	320	326	646
Aboneeritud kõned — par abonnement . . . . .	720	370	1 090
ETA-LETA kõned — entre ETA et LETA . . . . .	839	31	870
Kõnelektused — avis d'appel . . . . .	8	100	108
Eelteated — prévus . . . . .	1 368	2 389	3 757
Maksulised ametl. järelepärimised, kõnest loobumised ja mittevastamised — Renseignements taxés, renoncement aux conversations et non-réponses . . . . .	48	29	77
<b>Kokku — Total</b>	<b>37 608</b>	<b>38 087</b>	<b>75 695</b>

Tab. 50. Telegrammide arv — Nombre des télégrammes.

	1932/33	1931/32	% + või —
Sisemaalisi läinud — Du service interne, expédiés . . . . .	83 248	108 103	—23
Välismaalisi tulnud — Du service international, reçus . . . . .	71 958	82 800	—13,1
Välismaalisi läinud — Du service international, expédiés . . . . .	61 894	73 724	—16
<b>Kokku — Total</b>	<b>217 100</b>	<b>264 627</b>	<b>—17,9</b>
<b>Telegrammide arv linnades — Nombre des télégrammes dans le service urbain:</b>			
Sisemaalisi läinud — Du service interne, expédiés . . . . .	57 184	72 641	—21,3
Välismaalisi tulnud — Du service international, reçus . . . . .	69 987	81 137	—13,7
Välismaalisi läinud — Du service international, expédiés . . . . .	59 976	71 752	—16,4
<b>Kokku linnades — Total pour le service urbain</b>	<b>187 147</b>	<b>225 530</b>	<b>—17</b>
Sellest — Dont: Tallinnas — à Tallinn . . . . .	135 773	160 589	—15,4
Tartus — à Tartu . . . . .	16 434	21 153	—22,3
<b>Maal kokku — Total pour le service rural</b>	<b>29 953</b>	<b>39 097</b>	<b>—23,4</b>
Antud üle ilmateateid agentuuridele — Transmis aux agences des télégrammes météorologiques . . . . .	509	1 141	—55,4

Tab. 51. Vahetatud telegrammide seas oli eriliigilisi telegramme.  
Dans le nombre total des télégrammes échangés il y avait des télégrammes spéciaux:

a) Sisemaalises läbikäimises — Dans le service interne.

	1932/33	1931/32	± %	Linnades Dans le service urbain	Sellest — De ce nombre		Maal Dans le service rural
					Tallinnas à Tallinn	Tartus à Tartu	
Ametlikke läinud — De service, expédiés . . . . .	5 107	15 879	—67,9	2 269	1 463	311	2 838
Muud (meteoroloog.) — Autres (météorolog.) . . . . .	17 236	22 223	—22,4	7 738	1 670	1 700	9 498
<b>Kokku maksuta — Total (non taxés)</b>	<b>22 343</b>	<b>38 102</b>	<b>—41,3</b>	<b>10 007</b>	<b>3 133</b>	<b>2 011</b>	<b>12 336</b>
Kiirtelegramme — Télégrammes urgents . . . . .	157	144	+9	157	122	—	—
Ajakirjanduse — De presse . . . . .	—	—	—	—	—	—	—
Aeglasel — Différés . . . . .	—	—	—	—	—	—	—

## b) Välismaalises läbikäimises — Dans le service international.

	1932/33 a. arv.			1931/32 a. arv.			%	Linna- des Dans le service urbain	Sellest arvust De ce nombre		Maal Dans le service rural		
	Tulnud Reçus	Läinud Expédiés	Kokku Total	Tulnud Reçus	Läinud Expédiés	Kokku Total			+	-		Tallin- nas à Tallinn	Tartus à Tartu
Ametlikke — De service . . . . .	3 479	2 881	6 360	3 109	3 234	6 343	+0,3	6 326	5 770	243	34		
Muid — Autres . . . . .	347	1 415	1 762	441	1 449	1 890	-6,8	1 762	1 415	347	—		
<b>Kokku maksuta — Total (non taxés)</b>	<b>3 826</b>	<b>4 296</b>	<b>8 122</b>	<b>3 550</b>	<b>4 683</b>	<b>8 233</b>	<b>-1,3</b>	<b>8 088</b>	<b>7 185</b>	<b>590</b>	<b>34</b>		
Kiirtegramme — Télégram. urgents	962	1 011	1 973	1 171	738	1 909	+3,3	1 956	1 904	35	17		
Ajakirjanduse — De presse . . . . .	1 840	314	2 154	2 223	321	2 544	-15,3	2 154	2 153	1	—		
Aeglasi — Différés . . . . .	783	608	1 391	717	271	988	+40,8	1 322	1 270	17	69		

Tab. 52. Välismaadega vahetatud maksulised telegrammid 1932/33 — Télégrammes taxés échangés avec l'étranger en 1932/33.

	Läinud — Expédiés		Tulnud — Reçus		Kokku — Total	
	Telegr. arv Nombre de télégrammes	Sõnade arv Nombre de mots	Telegr. arv Nombre de télégrammes	Sõnade arv Nombre de mots	Telegr. arv Nombre de télégrammes	Sõnade arv Nombre de mots
	Abessiinia — Ethiopie . . . . .	1	5	—	—	1
Alžeeria — Algérie . . . . .	10	117	6	38	16	155
Austraalia — Australie . . . . .	23	202	38	358	61	560
Austria — Autriche . . . . .	295	3 459	273	3 223	568	6 682
Belgia — Belgique . . . . .	1 555	12 841	1 776	14 461	3 331	27 302
Bulgaaria — Bulgarie . . . . .	13	130	21	298	34	428
Dantsig — Danzig . . . . .	556	5 960	927	8 982	1 483	14 942
Egiptus — Égypte . . . . .	7	72	28	262	35	334
Greeka — Grèce . . . . .	42	561	47	578	89	1 139
Kanaaria saared — Canaries . . . . .	—	—	19	124	19	124
Hiiina — Chine . . . . .	21	178	16	161	37	339
Hispaania — Espagne . . . . .	63	1 213	125	1 584	188	2 797
Hollandi — Pays-Bas . . . . .	823	7 691	1 330	13 716	2 153	21 407
Iiri — Irlande . . . . .	2	27	22	164	24	191
India:						
Briti — Inde brit. . . . .	25	288	20	235	45	523
India:						
Hollandi — Indes néerl. . . . .	2	5	3	11	5	16
India:						
Lääne — Indes occid. . . . .	—	—	1	4	1	4
Islandi — Islande . . . . .	58	1 005	80	760	138	1 765
Itaalia — Italie . . . . .	313	4 076	343	7 724	656	11 800
Jaapan — Japon . . . . .	1	3	6	36	7	39
Läti — Lettonie . . . . .	10 415	103 175	12 845	146 433	23 260	249 608
Leedu — Lithuanie . . . . .	1 176	12 498	1 085	12 395	2 261	24 893
Luksemburg — Luxembourg . . . . .	114	1 032	188	1 548	302	2 572
Lõunaslaavia — Yougoslavie . . . . .	49	495	52	563	101	1 063
Malta — Malte . . . . .	2	16	3	14	5	30
Marokko — Maroc . . . . .	45	424	46	377	91	801
Madeira saar — Madère . . . . .	—	—	2	9	2	9
Norra — Norvège . . . . .	406	3 843	462	5 052	868	8 895
Palestiina — Palestine . . . . .	34	259	47	332	81	591
Pärsia — Perse . . . . .	3	58	2	42	5	100
Poola — Pologne . . . . .	1 436	19 673	1 530	20 316	2 966	39 989
Portugal — Portugal . . . . .	14	158	59	398	73	556
Prantsuse — France . . . . .	2 063	24 493	2 010	23 729	4 073	48 222
Rootsi — Suède . . . . .	3 681	33 939	4 198	47 861	7 879	81 800
Rumeenia — Roumanie . . . . .	54	825	83	1 326	137	2 151
Saari piirkond — Territ. de la Sarre . . . . .	1	8	9	118	10	126
Saksa — Allemagne . . . . .	15 176	137 399	15 463	166 229	30 639	303 628
Siitani — Siam . . . . .	1	16	—	—	1	16
Soome — Finlande . . . . .	2 272	25 607	3 258	37 162	5 530	62 769
Suur-Britannia — Gr.-Bretagne . . . . .	9 127	92 377	11 820	120 174	20 947	212 551
Šveits — Suisse . . . . .	530	5 422	554	6 593	1 084	12 015
Taani — Danemark . . . . .	3 155	30 208	3 767	36 020	6 922	66 228
Tšehhoslovakkia — Tchécoslovag. Tuneesia — Tunisie . . . . .	526	6 181	588	7 833	1 114	14 014
Türgi — Turquie . . . . .	2	23	12	72	14	95
Ungari — Hongrie . . . . .	43	522	57	609	100	1 131
Vene — U.R.S.S. . . . .	61	731	76	1 106	137	1 837
Vene — U.R.S.S. . . . .	2 615	38 274	3 905	78 351	6 520	116 625
Aafrika: Lõuna — Afrique du Sud Aafrika: Lääne — Afrique de l' Ouest . . . . .	34	218	54	517	88	735
Ameerika: Põhja — Amérique du Nord . . . . .	4	32	23	138	27	170
Ameerika: Lõuna — Amérique du Sud . . . . .	712	6 838	782	7 618	1 494	14 456
Ameerika: Lõuna — Amérique du Sud . . . . .	37	365	71	923	108	1 288
<b>Kokku — Total . . . . .</b>	<b>57 598</b>	<b>582 942</b>	<b>68 132</b>	<b>776 574</b>	<b>125 730</b>	<b>1 359 516</b>

Tab. 53. Transiittelegrammid — Télégrammes de transit.

	Arv Nombre	Sõnad Mots.
1932/33 a. . . . .	18 827	210 897
1931/32 a. . . . .	19 527	240 645
Rohkem (+) või vähem (—) — Augmentation (+) ou diminution (—)	—700	—29 748
% . . . . .	—3,6	—12,4

Tab. 54. Korrespondentidega telefoni teel vahetatud telegrammid — Télégrammes échangés avec les correspondants par le téléphone.

	Tallinnas à Tallinn	Teistes linnades Dans les autres villes	Maal Dans le service rural	Kokku Total
1932/33 a. . . . .	14 383	11 060	11 879	37 322
1931/32 a. . . . .	15 915	11 016	12 164	39 095
Rohkem (+) või vähem (—) — Augmentation (+) ou diminution (—)	—1 532	+44	—285	—1 773
% . . . . .	—9,6	+0,4	—2,3	—4,5

Tab. 55. Haapsalu-Nõmme jaama kaudu vahetatud telegrammid — Trafic télégraphique par la station Haapsalu-Nõmme.

	Arv — Nombre		+ või (ou) — %
	1932/33	1931/32	
Tulnud — Reçus . . . . .	36 484	28 543	+27,5
Läinud — Expédiés . . . . .	25 081	39 424	—36,3
<b>Kokku — Total</b> . . . . .	<b>61 565</b>	<b>67 967</b>	<b>—9,4</b>
Sõnade arv — Nombre de mots . . . . .	599 738	715 543	—16,2

Tab. 56. Kopli jaama tegevus — Activité de la station côtière Kopli.

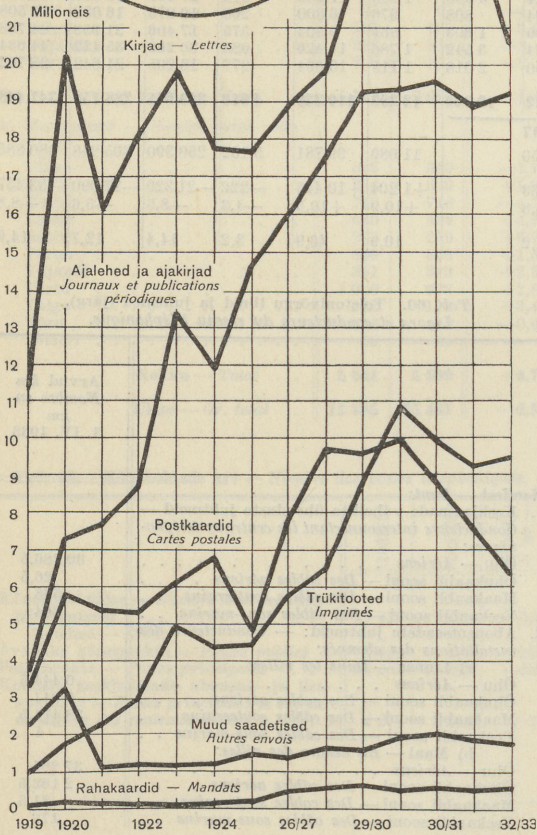
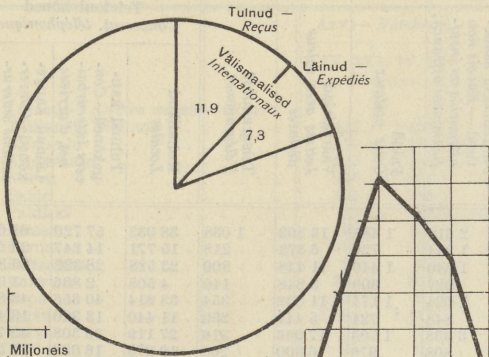
	Telegrammide arv Nombre des télégrammes		+ või (ou) — %
	1932/33	1931/32	
Tulnud — Reçus . . . . .	1 249	1 654	—24,5
Läinud — Expédiés . . . . .	169	332	—49,1
<b>Kokku — Total</b> . . . . .	<b>1 418</b>	<b>1 986</b>	<b>—28,6</b>

Tab. 57. Posti- ja posti-telefoni agentuuride kaudu 1932/33 a. postileantud postisaadetiste arv ning publikult vastuvõetud telegrammide arv  
Nombre des envois postaux et des télégrammes déposées dans les agences postales et téléphoniques pendant l'exercice 1932/33.

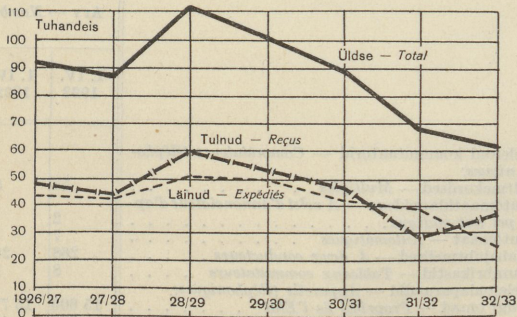
Maad — Districts	Posti ja p.-t. agentuuride arv Nombre des agences	Lihpostisaadetised Envois ordinaires	Tähtsaadetised Envois recommandés	Juuremaksu saadetised Envois non affranchis ou in- suffisamment affranchis	Pakid Colis postaux	Rahakaardid Mandats de poste	Posti jooksvate arvette sisse- maksu kaardid Avis de versement des comptes courants postaux	Väärtkirjad Lettres avec valeur déclarée	Ajalehtede tellimised Nombre des abonnements aux journaux	Telegrammid Télégrammes	Makse vastuvõetud teiste asu- tiste arvel Versements reçus des autres établissements
Harju . . . . .	96	485 744	14 455	1 581	580	13 216	2 956	15 911	9 300	442	2 804
Järva . . . . .	34	235 439	6 852	1 613	200	7 072	1 342	6 548	4 724	196	456
Lääne . . . . .	66	350 156	11 676	561	380	13 277	3 428	11 456	10 316	468	1 484
Petseri . . . . .	10	59 513	2 604	1 840	92	2 192	160	1 820	960	212	240
Pärnu . . . . .	73	291 425	13 194	2 036	672	14 196	1 592	13 980	11 406	276	1 162
Saare . . . . .	26	127 260	3 442	749	480	4 612	984	3 908	4 374	194	364
Tartu . . . . .	78	448 190	20 238	2 437	570	16 086	2 128	12 960	8 680	444	1 520
Valga . . . . .	28	204 836	10 664	198	328	6 658	1 092	5 596	3 660	228	620
Viljandi . . . . .	49	244 639	11 126	498	340	9 885	1 245	8 097	9 141	237	538
Viru . . . . .	65	433 018	17 278	2 528	814	19 529	3 558	12 388	10 468	307	1 322
Võru . . . . .	60	282 143	11 272	1 642	424	12 763	1 332	9 167	5 193	332	728
<b>Kokku — Total</b> . . . . .	<b>585<sup>1)</sup></b>	<b>3 162 363</b>	<b>122 801</b>	<b>15 683</b>	<b>4 880</b>	<b>119 486</b>	<b>19 817</b>	<b>101 831</b>	<b>78 222</b>	<b>3 336</b>	<b>11 238</b>
1931/32 a. . . . .	590	3 022 309	127 674	15 517	5 109	131 106	9 694	89 670	73 437	3 738	—
Rohkem või vähem — Augmen- tation ou diminution	—5	+140 054	—4 873	+166	—229	—11 620	+10 123	+12 161	+4 785	—402	—
% . . . . .	—0,8	+4,6	—3,8	+1,1	—4,5	—8,9	+104,4	+13,6	+6,5	—10,7	—
Saadetiste üldarvust % — Pour- cent du total général . . . . .	—	8,6	11,3	11,1	4,3	19,7	21,9	43,4	62,2	2,3	63,4

1) Siia hulka ei ole arvatud 6 telefoni agentuuri, kus ainult telefoni tegevus.

**Diagr. 5. Postisaadetiste üldarv 1932/33.**  
Répartition des envois postaux en 1932/33.

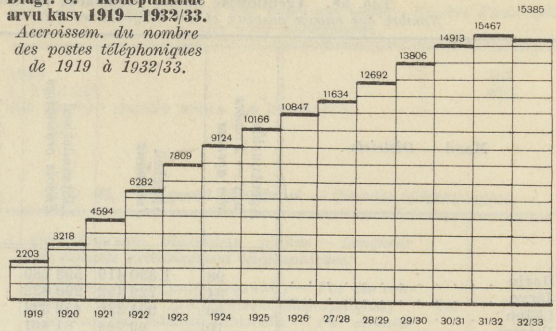


**Diagr. 6. Postisaadetiste arvu suurenemiskäik 1919—1932/33.**  
Accroissement du nombre des envois postaux 1919—1932/33.

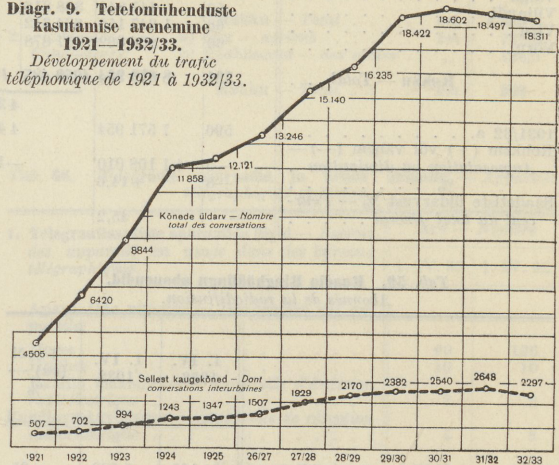


**Diagr. 7. Raadiotelegrammide arv 1926/27 — 1932/33 a.**  
Nombre des radiotélégrammes de 1926/27 — 1932/33.

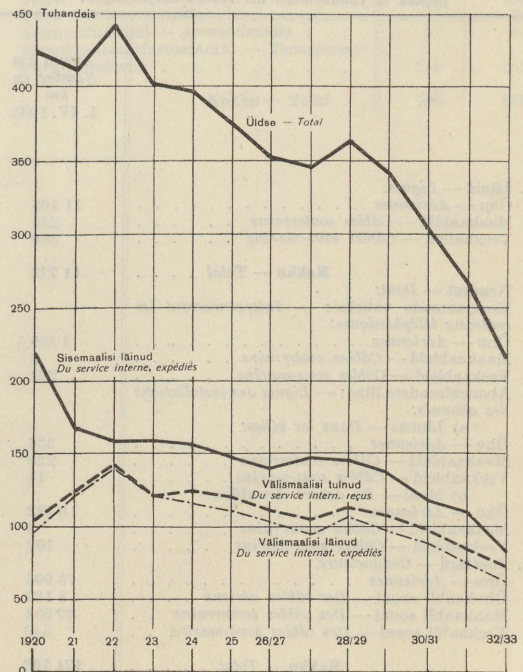
**Diagr. 8. Kõnepunktide arvu kasv 1919—1932/33.**  
Accroissement du nombre des postes téléphoniques de 1919 à 1932/33.



**Diagr. 9. Telefonühenduste kasutamise arengimine 1921—1932/33.**  
Développement du trafic téléphonique de 1921 à 1932/33.



**Diagr. 10. Telegrammide arv 1920—1932/33.**  
Nombre des télégrammes de 1920—1932/33.



Tab. 58. Agentuuride kaudu väljastatud postisaadetised ja telegrammid ning peetud telefonikõned.  
 Nombre des envois postaux et des télégrammes délivrés par les agences et le nombre des conversations effectuées.

Maad — Districts	Agentuuride arv — Nombre des agences	Ajalehed Journaux	Liitsaadetised Envois ordinaires	Tähtsaadetised Envois recommandés	Juurmaksu saadetised — Envois non affranchis ou insensiblement affranchis.	Pakid Colis postaux	Väärkirjad Lettres avec valeur déclarée	Telegrammid Télégrammes	Telefoni kõned Conversat. téléphoniques		
									Kohalikud Locales	Tühnud kaugekõned — Conversations interurbaines d'arrivée	Läinud kaugekõned — Conversations interurbaines de départ
Harju . . . . .	98	1 330 419	598 289	19 204	2 618	1 488	13 302	1 038	38 033	57 720	68 636
Järva . . . . .	34	729 452	290 832	9 754	1 254	726	6 372	218	15 771	14 247	20 253
Lääne . . . . .	66	994 320	452 334	14 167	1 840	1 440	11 448	800	23 528	28 322	36 842
Petseri . . . . .	10	63 784	81 461	3 836	927	300	3 848	140	4 508	2 836	3 048
Pärnu . . . . .	74	946 503	359 785	14 496	1 624	1 174	11 832	354	33 814	40 356	43 873
Saare . . . . .	26	455 438	154 015	6 454	848	724	5 444	250	11 440	13 320	13 424
Tartu . . . . .	79	1 278 323	571 828	22 014	3 338	1 703	17 086	316	27 119	36 308	45 740
Valga . . . . .	28	379 861	209 935	7 404	808	976	6 300	260	10 975	16 032	17 508
Viljandi . . . . .	50	447 840	308 816	12 309	1 603	861	9 504	575	17 406	21 953	24 788
Viru . . . . .	66	1 247 155	604 312	18 724	3 542	1 786	14 426	682	30 262	35 422	44 634
Võru . . . . .	60	806 869	437 878	12 950	2 018	1 115	10 664	277	16 205	21 642	28 702
<b>Kokku — Total . . . . .</b>	<b>591</b>	<b>8 679 964</b>	<b>4 069 485</b>	<b>141 312</b>	<b>19 920</b>	<b>12 293</b>	<b>110 236</b>	<b>4 910</b>	<b>229 061</b>	<b>288 158</b>	<b>347 448</b>
			<b>4 230 717</b>								
1931/32 a. . . . .	596	7 571 954		4 422 150		11 089	99 781	5 132	250 390	305 248	380 885
Rohkem (+) või vähem (—) — Augmentation ou diminution . . . . .	—5	+1 108 010		—191 433		+1 204	+10 445	—222	—21 329	—17 090	—33 437
% . . . . .	—8	+14,6		—4,3		+10,9	+10,5	—4,3	—8,5	—5,6	—8,8
Saadetiste üldarvust % — Pour- cent du total général . . . . .	—	45,2		11,2		10,9	46,9	3,2	14,4	12,7	14,9

Tab. 59. Raadio Ringhäälingu abonendid.  
 Abonnés de la radiodiffusion.

	1. IV. 1933	1. IV. 1932	+ või (ou) — %
Detektoraparaadid — Postes détecteurs	4 185	5 583	—25
Lampaparaadid — Postes à lampes . . . . .	10 569	10 534	+0,3
<b>Kokku — Total . . . . .</b>	<b>14 754</b>	<b>16 117</b>	<b>—8,5</b>

Tab. 60. Telefonivõrgu liinid ja juhtmed.  
 Lignes et conducteurs du réseau téléphonique.

	Arvud km Nombre en km 1. IV. 1933
<b>A. Liinid — Lignes.</b>	
Õhu — Aériennes . . . . .	11 108
Maakaablid — Câbles souterrains . . . . .	234
Veekaablid — Câbles sous-marins . . . . .	380
<b>Kokku — Total . . . . .</b>	<b>11 722</b>
Nendest — Dont:	
1. Keskjaamade vahelisi: — Interconnectant les centraux téléphoniques:	
Õhu — Aériennes . . . . .	4 589,5
Maakaablid — Câbles souterrains . . . . .	5
Veekaablid — Câbles sous-marins . . . . .	264
2. Abonentseadete liine: — Lignes des installations des abonnés:	
a) Linnas — Dans les villes:	
Õhu — Aériennes . . . . .	336
Maakaablid — Câbles souterrains . . . . .	226
Veekaablid — Câbles sous-marins . . . . .	14
b) Maal — En dehors des villes:	
Õhu — Aériennes . . . . .	6 182
Maakaablid — Câbles souterrains . . . . .	3
Veekaablid — Câbles sous-marins . . . . .	102
<b>B. Juhtmed — Conducteurs.</b>	
Õhu — Aériennes . . . . .	73 995
Õhukaabli sooni — Des câbles aériens . . . . .	8 133
Maakaabli sooni — Des câbles souterrains . . . . .	39 034
Veekaabli sooni — Des câbles sous-marins . . . . .	540
<b>Kokku — Total . . . . .</b>	<b>121 702</b>

Tab. 60. Telefonivõrgu liinid ja juhtmed (järg).  
 Lignes et conducteurs du réseau téléphonique.

	Arvud km Nombre en km 1. IV. 1933
Nendest — Dont:	
1. Keskjaamade vaheliste ühenduste juhtmeid — Conducteurs interconnectant les centraux téléphoniques:	
Õhu — Aériens . . . . .	30 286,5
Õhukaabli sooni — Des câbles aériens . . . . .	26,5
Maakaabli sooni — Des câbles souterrains . . . . .	538
Veekaabli sooni — Des câbles sous-marins . . . . .	364
2. Abonentseadete juhtmeid: — Conducteurs des installations des abonnés:	
a) Linnas — Dans les villes:	
Õhu — Aériens . . . . .	6 444,5
Õhukaabli sooni — Des câbles aériens . . . . .	5 944
Maakaabli sooni — Des câbles souterrains . . . . .	38 414,5
Veekaabli sooni — Des câbles sous-marins . . . . .	4
b) Maal — En dehors des villes:	
Õhu — Aériens . . . . .	37 264
Õhukaabli sooni — Des câbles aériens . . . . .	2 162,5
Maakaabli sooni — Des câbles souterrains . . . . .	81,5
Veekaabli sooni — Des câbles sous-marins . . . . .	172

Tab. 61. Telefoni kommutaatorid, aparaadid ja muud abinõud.  
 Commutateurs téléphoniques, appareils et divers.

	Arv — Nombre	
	1. IV. 1933	1. IV. 1932
Telefoni kommutaatorid — Commutateurs téléphoniques:		
Mitmekordsed — Multiples . . . . .	55	50
Automaatklappidega — À volet d'annonceur d'appel automatique . . . . .	2	2
Automaat — Automatiques . . . . .	7	7
Kahejuhtmelised — À deux conducteurs . . . . .	268	268
Numbrikastid — Tableaux commutateurs . . . . .	8	10
Telefoniaparaadid — Appareils téléphoniques:		
Riigi omad — Propriété de l'État . . . . .	15 606	15 776
Abonentide omad — Propriété des abonnés . . . . .	523	454
Abonentide omad kodustes keskjaamades — Propriété des abonnés dans des centraux privés . . . . .	1 308	1 353

Tab. 62. Abonentide arv linnades ja maal — *Nombre des abonnés au téléphone dans le service urbain et dans le service rural.*

	Arv — Nombre		%
	1. IV. 33	1. IV. 32	
a) Linnad — <i>Service urbain—villes:</i>			
Tallinn ja Nõmme . . . . .	5 485	5 457	+0,5
Haapsalu . . . . .	170	174	-2,3
Kuressaare . . . . .	175	181	-3,3
Narva . . . . .	296	319	-7,2
Paide . . . . .	151	160	-5,6
Paldiski . . . . .	93	98	-13,2
Petseri . . . . .	138	139	-0,7
Pärnu . . . . .	515	561	-8,2
Põltsamaa . . . . .	95	93	+2,1
Rakvere . . . . .	322	324	-0,6
Tapa . . . . .	79	87	-9,2
Tartu . . . . .	1 384	1 417	-2,3
Tõrva . . . . .	74	77	-3,9
Türi . . . . .	91	95	-4,2
Valga . . . . .	160	155	+3,2
Viljandi . . . . .	326	336	-3
Võru . . . . .	250	255	-2
<b>Kokku — Total . . . . .</b>	<b>9 744</b>	<b>9 868</b>	<b>-1,2</b>
b) Maakonnad — <i>Service rural—districts:</i>			
Viru . . . . .	843	860	-1,9
Järva . . . . .	354	349	+1,4
Harju . . . . .	710	746	-4,7
Lääne . . . . .	520	496	+4,8
Saare . . . . .	277	259	+6,8
Pärnu . . . . .	869	858	+1,3
Viljandi . . . . .	351	343	+2,3
Tartu . . . . .	1 000	973	+2,8
Valga . . . . .	182	176	+3,4
Võru . . . . .	436	440	-0,9
Petseri . . . . .	99	99	—
<b>Kokku — Total . . . . .</b>	<b>5 641</b>	<b>5 599</b>	<b>+0,7</b>
<b>Üldse — Gr. total . . . . .</b>	<b>15 385</b>	<b>15 467</b>	<b>-0,5</b>

Tab. 63. Kõnekohtade arv — *Nombre des postes téléphoniques.*

	1932/33	1931/32	+ ou -
Kõnekohti üldse — <i>Nombre total des postes téléphoniques . . . . .</i>	17 437	17 583	-146
Nendest — <i>Dont:</i>			
Avalikke kõnepunkte — <i>Postes publics . . . . .</i>	1 499	1 377	+122
Peaaparaate — <i>Postes principaux . . . . .</i>	13 661	13 953	-292
Koduste keskjaamade abonent- ja lisaparaate — <i>Postes principaux et supplémentaires des centraux privés . . . . .</i>	2 277	2 253	+24

Tab. 64. Elanikkude arv ühe kõnekohta kohta — *Nombre d'habitants par poste téléphonique.*

1919 . . . . .	503
1. IV 1933 . . . . .	63,5
ehk iga 100 elaniku kohta 1,6 kõnekohta.	

Tab. 65. Telegraafi ühendused — *Circuits télégraphiques.*

1. Puhttelegraafi ühenduste pikkus — <i>Longueur des circuits exclusivement télégraphiques:</i>		
Õhujuhetmetena (puhttelegraafi) — <i>Par des conducteurs aériens (exclusivement télégraphiques) . . . . .</i>	km	722,5
Simultaanina telefoni juhtmeilt — <i>Par circuits appropriés à la télégraphie et à la téléphonie simultanées . . . . .</i>	„	3 446
Kaableis: a) maa — <i>terrestres . . . . .</i>	„	30,5
Par des câbles: b) mere — <i>marins . . . . .</i>	„	156
<b>Kokku — Total . . . . .</b>	km	<b>4 355</b>
2. Juhtmeid: a) õhu — <i>aériens . . . . .</i>	km	722,5
Conducteurs: b) kaablisooni — <i>des câbles . . . . .</i>	„	186,5
<b>Kokku — Total . . . . .</b>	km	<b>909</b>

Tab. 66. Telegraafi aparaadid ja muud abinõud — *Appareils télégraphiques et divers.*

	Arv — Nombre	
	1. IV. 33	1. IV. 32
1. Telegraafiasutiste aparaadide liigid — <i>Espèces des appareils en usage dans des bureaux télégraphiques.</i>		
Aparaatide nimetus — <i>Désignation des appareils:</i>		
Morse . . . . .	90	106
Hughes . . . . .	10	10
Raadio üleandmise — <i>Appareils d'émission radioélectrique . . . . .</i>	2	2
Raadiovastuvõtmise — <i>Appareils de réception radioélectrique . . . . .</i>	5	5
<b>Kokku — Total . . . . .</b>	<b>107</b>	<b>133</b>
2. Muud abinõud — <i>Divers ustensiles.</i>		
Abinõude nimetused — <i>Désignation des ustensiles:</i>		
Elemendid Meidingeri — <i>Couples de Meidinger . . . . .</i>	440	430
Telsi — <i>Autres couples . . . . .</i>	50	50
Akkumulaatorid — <i>Accumulateurs . . . . .</i>	51	90
Simultaantransformaatorid — <i>Transformateurs simultanés . . . . .</i>	255	255
<b>Kokku — Total . . . . .</b>	<b>796</b>	<b>825</b>