


ОБЪ УЛУЧШЕНИИ КРЕСТЬЯН- СКАГО ПТИЦЕВОДСТВА.

КРАТКІЯ ОБЩЕДОСТУПНЫЯ СВѢДѢНІЯ
ОБЪ УХОДѢ, ВОСПИТАНІИ, КОРМЛЕНІИ И СО-
ДЕРЖАНІИ КУРЪ, ГУСЕЙ, ИНДѢЕКЪ И УТОКЪ

проф. ИВ. ПОПОВА.

2-е изданіе
Общества Студентовъ Ветеринаровъ „СОГЛАСІЕ“.



съ рисунками.

ЮРЬЕВЪ.

Типографія Георга Цирка, Рыцарская улица № 26.

1912.

Объ улучшеніи
крестьянскаго
птицеводства.



Краткія общедоступныя свѣдѣнія
объ уходѣ, воспитаніи, кормленіи и содержаніи
куръ, гусей, индѣекъ и утокъ.

ИВ. ПОПОВА.

Съ рисунками.



ЮРЬЕВЪ.

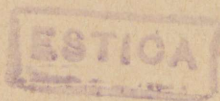
Типографія Георга Цирка, Рыцарская улица № 26.

1912.

Est.



7685



A-9413

Домашнія птицы, изъ которыхъ чаще разводять куръ и гусей, составляютъ въ нашихъ хозяйствахъ вообще и крестьянскихъ въ особенности побочную отрасль, на которую мало обращается вниманія. Вслѣдствіе этого птица наша является малодоходной, а подчасъ и обременительной. Исключеніемъ можно назвать немногія губерніи, напримѣръ: Тульскую, Московскую, Тамбовскую и нѣкоторыя другія, гдѣ частные владѣльцы и крестьяне улучшили своихъ куръ и гусей и получаютъ отъ нихъ значительные доходы. Но уже и это обстоятельство говоритъ намъ ясно о возможности разведенія болѣе выгодной птицы. Другое совсѣмъ дѣло наблюдается въ чужеземныхъ государствахъ напримѣръ, во Франціи, Англии, Америкѣ и другихъ: тамъ птицеводство служитъ очень важной хозяйственной отраслью и даетъ большіе доходы. Тамъ давно уже существуютъ отличныя породы куръ, гусей, утокъ, индѣекъ и другой птицы, которыми туземные хозяева бойко торгуютъ съ другими государствами. Многія породы уже вывезены оттуда въ Россію, и тамъ, гдѣ онѣ привились въ хозяйствахъ,

даютъ соотвѣтствующія выгоды. Можно, конечно, было бы заняться улучшеніемъ мѣстныхъ птицъ, не прибѣгая къ иностраннымъ, но этотъ путь дологъ, требуетъ много терпѣнія, умѣнья и опытности, что не всегда подь силу нашему хозяину вообще и крестьянамъ въ особенности. Скорѣе можетъ быть достигнуто желаемое улучшеніе разведеніемъ, гдѣ это возможно, породистой заграничной птицы, или же выведеніемъ посредствомъ ея помѣсей или ублюдковъ, которые не только не уступаютъ иногда въ качествахъ чистой породистой птицѣ, но еще превосходятъ ее тѣмъ, что лучше уживаются въ условіяхъ нашихъ хозяйствъ.

Въ виду того обстоятельства, что улучшеніе нашей домашней птицы возможно только при достаточномъ знаніи правилъ разумнаго разведенія ея, мы и поставили себѣ цѣлью дать въ настоящей краткой бесѣдѣ наиболѣе необходимыя свѣдѣнія какъ о разведеніи птицъ — куръ, гусей, индѣекъ и утокъ, такъ и о свойствахъ той заграничной породистой птицы, которая ближе подходитъ къ условіямъ содержанія въ нашихъ русскихъ хозяйствахъ.

Породы куръ.

Изъ иностранныхъ породъ куръ, болѣе подходящихъ для нашихъ хозяйствъ, опишемъ французскую — *гуданъ*, китайскія — *лангшанъ* и *кохинжинокъ*, американскую — *плимутъ-рокъ* и испанскую — *минорку*. Въ Россіи, между прочимъ, издавна разводятся породистыя куры, извѣстныя подъ именемъ бойцовыхъ, о которыхъ мы также дадимъ здѣсь необходимыя свѣдѣнія.

Гуданъ. Французскія куры почти всѣ хохлатыя, такъ точно и гуданъ имѣютъ хохлатую и бородастую голову, украшенную небольшимъ ярко-краснымъ гребнемъ. Серезки и ушные мочки малы и скрыты подъ перьями бороды и хохла. Цвѣтъ перьевъ пестрый, то есть черное перо попережку съ бѣлымъ; ноги о шести пальцахъ. Взрослый пѣтухъ вѣситъ 6—8 фунтовъ, а курица 5—7 фунтовъ. Курицы кладутъ въ годъ до 150 яицъ. Вообще порода гуданъ отличается способностью скоро тучнѣть, давая, по убоѣ, вкусное сочное мясо; при всемъ томъ она довольно вынослива, а потому и при-

годна какъ для разведенія въ чистомъ видѣ, такъ и для скрещиванія съ простыми курами передавая помѣсямъ свои хорошія качества.



Пѣтухъ гуданъ.


Лангшанъ, какъ и предыдущая порода, очень вынослива. Пѣтухъ и курица довольно красивы, крѣпки и отлично развиты. Голова снабжена ярко-краснымъ гребнемъ ; шея, грудь

и спина покрыты чернымъ блестящимъ перомъ; хвостъ большой, пушистый, съ длинными, прямо стоячими перьями, ноги не особенно длинныя, но хорошо оперенныя. Пѣтухъ вѣситъ 9—10 фунтовъ, а курица 7—8 фунтовъ. Курицы — отличныя несушки: онѣ кладутъ болѣе 150 яицъ въ годъ, при чемъ несутся и зимой. Кромѣ того, куры эти считаются хорошими, заботливыми насѣдками. При скрещиваніи съ простыми курами лангшанъ стойко передаютъ свои полезныя качества помѣсямъ.

Кохинхины. У насъ порода эта называется нерѣдко кахетинскою, и очень многимъ хозяевамъ нравится за крупный ростъ, отличный палевый или бѣлый цвѣтъ нѣжнаго пера и густую оброслость ногъ. Правда, кохинхины очень крупны: пѣтухъ часто вѣситъ 9—11 фунтовъ, а курица 7—9 фунтовъ. Матки несутъ крупныя яйца до 200 штукъ и обладаютъ сильной охотою къ насиживанію. Тѣмъ не менѣе кохинхинская порода менѣе вынослива, чѣмъ другія куриныя породы, прихотлива на кормъ и уходъ. Вслѣдствіе этого кохинхинки являются пригодными болѣе для скрещиванія, а не для разведенія въ чистомъ видѣ.

Плимуть-рокъ. Пѣтухи и куры по вѣсу менѣе кохинхинокъ, но отличаются особой выносливостью, такъ что хорошо уживаются въ холодныхъ мѣстностяхъ. По внѣшности куры


очень красивы. Голова небольшая съ малымъ зубчатымъ ярко-краснымъ гребнемъ. Опереніе сѣровато-бѣлаго цвѣта съ голубоватымъ оттѣн-



Кохинхины куропатчатая.

комъ. Хвостъ прямой съ сильно и красиво изогнутыми въ немъ отдѣльными перьями. Вѣсъ пѣтуха 8—9 фунтовъ, а курицы 6—8 фунтовъ. Куры — отличныя несушки: кла-

дуть ежегодно до 180 крупныхъ яицъ. Порода эта особенно хороша для улучшенія русскихъ куръ, увеличивая ихъ носкость и способность скоро тучнѣть съ отложеніемъ вкуснаго мяса.



Плимуть-рокъ.

Минорки. Эта черная испанская порода отличается окраской перьевъ и лица. Перья блестяще-черныя, съ зеленоватымъ отливомъ, а цвѣтъ лица малиново-красный. Куры — лучшія несушки: кладутъ въ годъ до 200 яицъ. Цыплята очень крѣпки, скоро оперяются и быстро растутъ. Птица эта не велика, такъ какъ вѣсъ ея бываетъ рѣдко болѣе 6 фунтовъ, но носкость очень большая, почему и желательно

разведеніе ея въ чистотѣ въ болѣе теплыхъ мѣстностяхъ, особенно тамъ, гдѣ занимаются продажей яицъ на-сторону.

Бойцовыя куры. Какъ мы ранѣе замѣтили, порода эта давно разводится въ Россіи и преимущественно въ губерніяхъ: Тульской, Орловской, Московской, Тамбовской, Курской, Нижегородской и другихъ. Бойцовыя куры, дѣйствительно, заслуживаютъ полнаго вниманія хозяевъ, такъ какъ отличаются отъ простыхъ обыкновенныхъ куръ вѣсомъ, ростомъ, носкостью и хорошимъ мясомъ. По цвѣту перьевъ куры бываютъ различны, но чаще встрѣчаются красныя, черногрудыя. Ростъ высокій, корпусъ крѣпкій, ноги сильныя, высокія. Вѣсъ пѣтуха до 8 фунтовъ, а курицы до 6 фунтовъ. Такая вѣшность образовалась потому, что въ старину очень любили пѣтушій бой, для чего и подбирали сильную, крѣпкую птицу. Бойцовыя куры хорошо разводятся въ тѣхъ хозяйствахъ, гдѣ есть луга для прогулки птицы. Куры даютъ до 200 яицъ въ годъ.

Разведеніе, уходъ и кормленіе куръ.

Чтобы имѣть хорошихъ цыплятъ, а впоследствии здоровыхъ и сильныхъ по своимъ качествамъ куръ, необходимо прежде всего заботиться подкладываніемъ подъ насѣдку отборныхъ крупныхъ, свѣжеснесенныхъ яицъ. Подъ насѣдку, смотря по ея величинѣ, а также и по величинѣ яицъ, подкладываютъ отъ 7 до 15

штукъ, при чемъ главное вниманіе обращается на то, чтобы насѣдка могла всѣ ихъ хорошо собою покрыть. Курица висиживаетъ яйца въ продолженіе 19—21 дня*). Если вылупленіе цыплятъ замедляется, то можно помочь этому пробивая осторожно яичную скорлупу въ томъ мѣстѣ, гдѣ приходится клювъ цыпленка. Лучшимъ временемъ для вывода цыплятъ надо считать апрѣль мѣсяць: тогда они менѣе подвергаются заболѣваніямъ и, получая хорошую прогулку, скоро растутъ и крѣпнутъ.

Въ первые три дня по вылупленіи требуется самый тщательный уходъ за выводками, ихъ держать въ теплѣ и кормить нѣжной пищей, какъ, на примѣръ, мелко изрубленные яйца, бѣлый хлѣбъ, просяная каша и прочее. Для питья ставятъ чистую, не холодную воду куда также можно бросать понемногу рубленыхъ яицъ и мелкія зерна. Въ концѣ первой недѣли можно давать уже размоченный хлѣбъ кашу, ячменные зерна, крупу, маленькіе кусочки мяса, тѣста и т. п. Въ теченіе первыхъ двухъ недѣль выводковъ кормятъ черезъ каждые полтора или 2 часа, а затѣмъ рѣже—разъ 8—10 въ день, далѣе число кормленій уменьшается постепенно, по мѣрѣ выростація цыплятъ, но не менѣе 4 разъ въ день. Птицы нуждаются

*) На восьмой день, отъ начала насиживанія можно пересмотрѣть яйца, и если окажутся между ними неоплодотворенныя (видно на свѣчкѣ), то ихъ удалить.

также и въ зеленой растительной пищѣ, почему имъ полезно давать, въ мелко изрѣзанномъ видѣ, морковь, капусту, салатъ, картофель и прочее. Во избѣжаніе заболѣваній, птицамъ вообще, а молодымъ въ особенности, не слѣдуетъ давать испорченныхъ (затхлыхъ, прогорклыхъ, заплѣсневшихъ) кормовъ, и самыя кормушки необходимо держать въ безукоризненной чистотѣ.

Когда цыплята достигнутъ годовалаго возраста, ихъ можно уже кормить весьма разнообразной пищей, какъ-то: тѣстомъ изъ огрубей и муки (ячменной, ржаной, гречневой и прочее), овощами, (картофель, рѣпа, морковь, векла), зерномъ, мясомъ, кашей, остатками отъ стола и т. д. Кормятъ обыкновенно 3 раза въ день. Лѣтомъ, когда куры гуляютъ на дворѣ, въ саду или въ лугахъ, подкармливать дома или совсѣмъ не нужно или же задается немного мучного тѣста. Мясомъ не кормятъ, такъ какъ лѣтомъ куры находятъ себѣ эту пищу на выгонѣ. Вода для питья лѣтомъ должна быть холодная, зимой же — теплая. На выгонѣ или на дворѣ необходимо имѣть кучки рыхлой земли или песку, а также и мелкихъ камешковъ. Въ землѣ куры купаются, очищая себя отъ насѣкомыхъ, а камешки глотаютъ. Камешки эти, попадая въ желудокъ курицы, перетираютъ тамъ пищу и, тѣмъ самымъ, помогаютъ лучшему ея усвоенію.

Зимой, когда куры остаются въ хлѣвѣ или

курятникѣ, кормить надо аккуратно, давая каждый разъ столько пищи, чтобы она выѣдалась дочиста. По утрамъ лучше задавать мягкую пищу, какъ, напимѣръ, муку, замѣшанную въ теплой водѣ или снятомъ молокѣ, а также и мелко изрубленное мясо, а въ полдень и вечеромъ можно давать различные зерна, хлѣбъ, остатки отъ стола и прочее. Для лучшаго здоровья куръ и для образованія твердой яичной скорлупы, полезно скармливать, отъ времени до времени, костяную муку (порошокъ пережженной кости) или раздробленную яичную скорлупу.

Вообще лѣтомъ приходится куръ кормить меньше, чѣмъ зимой; въ первомъ случаѣ—одного-полтора фунтовъ какого-либо зерна въ день достаточно на 8—9 куръ, тогда какъ зимой то же количество зерна дается только 4—6 курамъ.

Кормушки, изъ которыхъ ѣдятъ куры, должны быть всегда чисты, недоѣдки надобно убирать, иначе къ нимъ подходятъ кошки, крысы и другія животныя — враги домашней птицы.

Относительно откармливанія куръ замѣтимъ, что оно должно быть направлено къ полученію большаго количества и лучшаго качества мяса, почему и требуются корма вполне доброкачественные. Для откорма идетъ мука, мясо, сало, гречневая, ячменная, просяная крупа, молоко и прочее. Успѣшнѣе идетъ от-

кармливаніе, когда даютъ мучныя катышки (примѣрно въ лѣсной орѣхъ), смоченные молокомъ или растопленнымъ саломъ. Сначала катышки эти даются въ кормушкѣ, а потомъ ихъ насильственно вводятъ въ ротъ и проталкиваютъ въ горло. Сало, а также мясо, даютъ на 1 курицу въ день по 1 золотнику; для полученія болѣе нѣжнаго мяса курамъ даютъ понемногу сахаръ или патоку.

Продолжительность откорма различна, что зависитъ отъ породы, состоянія упитанности и прочаго и длится отъ 2 до 6 недѣль. Быстрѣе откармливается болѣе упитанная птица, нежели тощая; холощеніе также ускоряетъ время откорма. Если птица находится въ покоѣ, въ тѣсной клѣткѣ, то она скорѣе ожирѣетъ, нежели гуляющая на свободѣ.

Необходимо слѣдить, чтобы въ пищу откармливаемой птицѣ не попали пахучія, горькія и другія подобныя вещества, такъ какъ все это портитъ вкусъ мяса.

Чистота помѣщеній, гдѣ находится откармливаемая птица, составляетъ самое важное правило.

Кромѣ всего сказаннаго необходимо добавить еще о спариваніи куръ.

Пѣтухи и курицы должны допускаться къ спариванію не ранѣе годовалаго возраста; отъ соблюденія этого правила зависитъ здоровье, развитіе и крѣпкое тѣлосложеніе потомства. На одного пѣтуха полагается отъ 6—30 куръ, что

зависить отъ породы; такъ для кохинхинокъ напимърь, на 1 пѣтуха достаточно 6—8 куръ, для гуданъ 9—12, минорокъ — 15 и т. д. Вообще, чѣмъ меньше куръ при одномъ пѣтухѣ, тѣмъ больше будетъ оплодотворенныхъ яицъ.

Въ куроводныхъ хозяйствахъ чаще держать на 1 пѣтуха 10—15 куръ, и это можно считать правильнымъ, по крайней мѣрѣ, для легкихъ породъ.

Касательно устройства птичника упомянемъ только о томъ, что онъ долженъ быть просторенъ, тепелъ, свѣтелъ и чистъ. Всѣ щели, трещины, выбоины и прочія поврежденія въ стѣнахъ должны быть тщательно замазаны, а самыя стѣны выбѣлены известью. Соблюденіемъ этой предосторожности обезпечивается лучшее здоровье птицы, такъ какъ она хорошо будетъ защищена отъ непогоды. Вообще необходимо, чтобы куры, какъ и всякая другая птица, имѣли свое особое помѣщеніе, а не толкались бы въ общемъ хлѣвѣ съ домашнимъ скотомъ.

Породы гусей.

Наши простые русскіе гуси хорошо извѣстны хозяевамъ. Доходность отъ этихъ гусей вообще невелика, и держатся они обыкновенно въ небольшомъ числѣ для нуждъ хозяйства. Чтобы поднять доходность этой птицы, лучше всего было бы обратиться къ заграничнымъ гусямъ, которые отличаются значительнымъ вѣсомъ, способностью скоро жирѣть и давать вкусное мясо.

Въ нѣкоторыхъ губерніяхъ Россіи у крестьянъ и любителей можно также найти породистыхъ гусей, извѣстныхъ подъ названіемъ *бойцовыхъ*. Разводится эта порода въ Тульской, Калужской, Тамбовской, Курской, Московской Нижегородской и другихъ губерніяхъ. Бойцовые гуси считаются смѣшанной породой, происшедшей отъ скрещиванія китайскихъ гусей съ простыми русскими. Разница между бойцовыми и простыми гусями заключается въ томъ, что бойцовые даютъ лучшее, вкусное мясо и вѣсятъ вдвое больше простыхъ. Вѣсъ простого, неулучшеннаго гуся въ откормленномъ состояніи бываетъ 8—10 фунтовъ, тогда


какъ бойцоваго 15 — 20 фунтовъ. Еще лучше по своимъ качествамъ являются такіе заграничныя гуси, какъ *тулузскій* (разводится во Франціи), *эмденскій* (въ Германіи), *померанскій*, *китайскій*, *египетскій* и другіе. Изъ названныхъ особенно славятся тулузскій и эмденскій, которые способны въ откормленномъ состояніи достигнуть до 30 и болѣе фунтовъ вѣса. При этомъ, конечно, отъ породистыхъ гусей получается больше яицъ, пера и пуха чѣмъ отъ простыхъ.

Чтобы составить понятіе о наружномъ видѣ названныхъ породъ гусей, мы дадимъ здѣсь краткое описаніе ихъ.

Тулузскій гусь имѣетъ большую голову съ блѣдно-краснымъ клювомъ, прямую высокую шею и широкую грудь. Ноги у него короткія съ красными лапками. Цвѣтъ перьевъ сѣрый. Самка несетъ нерѣдко до 40—50 яицъ, но считается плохой насѣдкой. Для разведенія въ чистомъ видѣ, не скрещивая съ русскими гусями, порода эта требуетъ особаго ухода и теплаго помѣщенія; она пригодна болѣе для теплыхъ мѣстностей. При скрещиваніи тулузскихъ гусей съ русскими, получается отличное потомство, способное къ быстрому откорму, очень выносливое и уживающееся въ менѣе теплыхъ мѣстностяхъ.

Эмденскій гусь имѣетъ также довольно большую голову съ розоватымъ клювомъ; шея у него длинная лебединая, весь корпусъ боль-

шой, тяжелый, на короткихъ ногахъ съ темнокрасными лапками. Цвѣтъ перьевъ бѣлый.



Гусь тулузскій.

Померанскій гусь по внѣшности своей и по внутреннимъ качествамъ напоминаетъ эм-

денскаго, но цвѣтъ перьевъ чаще бываетъ сѣрый.

Славятся также и **китайскіе** бѣлые и сѣрые гуси, какъ породы, весьма пригодныя для скрещиванія съ простыми гусями, съ цѣлью улучшенія этихъ послѣднихъ.

Всѣ упомянутыя породы гусей можно пріобрѣтать въ настоящее время уже во многихъ русскихъ хозяйствахъ, а также и на выставкахъ, бывающихъ ежегодно въ какомъ-либо изъ большихъ русскихъ городовъ, какъ на примѣръ: Петербургъ, Москва, Рига, Казань и другіе.

Разведеніе, уходъ и кормленіе гусей.

Значительное улучшеніе гусей можетъ быть достигнуто и безъ пріобрѣтенія заграничныхъ птицъ, съ помощью тщательнаго подбора племенныхъ самцовъ, правильнаго воспитанія молодняка и прочее, но путь этотъ, сравнительно съ скрещиваніемъ, долготъ и требуетъ большой опытности. Скрещиваніемъ же породистыхъ гусей съ нашими простыми желаемое улучшеніе достигается скорѣе и замѣтнѣе. Достаточно пріобрѣсти одного породистаго гуся и припустить его къ 4—6 обыкновеннымъ гусынямъ, чтобы получить въ значительномъ числѣ лучшее потомство, которое слѣдуетъ затѣмъ лишь надлежащимъ образомъ воспитать. Отъ воспитанія, однако, зависитъ очень многое, ибо небрежное кормленіе, уходъ и прочее

могутъ быть причиной потери потомками тѣхъ свойствъ, которыя они получили отъ родителей. Слѣдуетъ избѣгать также и близкаго кровнаго смѣшенія, почему и необходимо породистыхъ гусей мѣнять черезъ 2—3 года. Если же выведутся свои племенные гуси, то хорошо къ нимъ прибрѣтать новыхъ породистыхъ

Разведеніе гусей, какъ и въ куроводствѣ, начинается съ выбора лучшихъ свѣжихъ яицъ и подкладки ихъ подъ гусыню-наседку. Болѣе 13 яицъ подъ одну гусыню обыкновенно не кладутъ. Во все время насиживания, продолжающагося 29 дней, гусыню не слѣдуетъ беспокоить, помѣстивъ ее гдѣ-либо въ укромномъ мѣстѣ хлѣва, на удобномъ гнѣздѣ, и ставя поблизости кормъ.

Если гусыня окажется нерадивой насѣдкой и часто оставляетъ гнѣздо, то ее можно замѣнить насѣдкой-курицей, выбирая для этой цѣли болѣе крупную птицу. Лучшимъ временемъ для полученія выводковъ надо считать апрѣль мѣсяць, когда уже наступаетъ теплое время и птицы могутъ имѣть весьма полезную для нихъ прогулку на выгонѣ. Въ первые дни, по выходѣ изъ яицъ, гусенята должны получать въ пищу рубленыя яйца, кашу, ячменное зерно, хлѣбъ, картофель и прочее. Кромѣ того, къ корму гусенятъ весьма полезно примѣшивать рубленую зелень, какъ, напримеръ, лукъ, салатъ, капусту, крапиву и т. п. Лѣтомъ, когда гуси гуляютъ на пастбищѣ,

корма давать приходится очень мало; въ подкормъ идетъ мука, хлѣбъ, отруби и прочее. Зимой же, наоборотъ, кормленіе должно быть обильное и состоять изъ зеренъ ячменя, овса, отрубей, тѣста, муки, каши, овощей и т. п. Въ кормленіи гусенятъ и взрослыхъ гусей (полный возрастъ считается въ 3 года) нужно соблюдать тѣ же правила, какіе изложены въ куроводствѣ. Надо тщательно наблюдать за тѣмъ, чтобы гуси не объѣдались, иначе самки легко тучнѣютъ и перестаютъ нестись, или кладутъ неоплодотворенныя яйца. Прибавленіе къ корму мѣла или извести до 1 золотника на голову, раза 2—3 въ недѣлю, считается очень хорошимъ средствомъ для здоровья птицы и ея носкости. Испорченные корма не должны даваться гусямъ, какъ равно и пойло должно состоять изъ чистой, не холодной воды.

Откармливаніе гусей ведется тѣмъ же порядкомъ, какъ и куръ. Лучшей пищей для откорма слѣдуетъ считать разнаго рода муку (ржаную, пшеничную, гречневую и прочую) съ прибавкой молока, сала и даже сахара. Мучного тѣста на 4—6 взрослыхъ гусей полагается одинъ-полтора фунта, сала же и сахара до 1 лота въ день на голову. Пищу слѣдуетъ разнообразить, чтобы она не надоѣдала гусямъ, иначе они перестаютъ ѣсть. Кормъ должно задавать небольшими порціями, но чаще, и наблюдать, чтобы онъ былъ съѣдаемъ дочиста. Въ послѣднюю недѣлю откорма гусямъ, какъ

и всякой другой птицѣ (курамъ, уткамъ, индѣйкамъ и другимъ), даютъ катышки изъ тѣста, смоченные жиромъ или молокомъ.

Откармливать можно на свободѣ (когда птица гуляетъ на выгонѣ), давая обильно зерна (ячменя, гречи и прочее), или же въ тѣсной клѣткѣ. Послѣднимъ способомъ откормъ достигается скорѣе — въ 3—4 недѣли. Время откорма затягивается, если гуси были тощи. Соблюденіе чистоты въ птичникѣ и кормушкахъ безусловно необходимо.

Наиболѣе правильное и выгодное разведеніе гусей можетъ быть предпринято только тамъ, гдѣ имѣется достаточно воды — прудъ, озеро или рѣка — и существуютъ хорошіе выгоны.

Породы индѣекъ и утокъ.


Разведеніе индѣекъ и утокъ у насъ встрѣчается сравнительно рѣже, хотя и эта отрасль можетъ быть не менѣе выгодной, чѣмъ куроводство или гусеводство. Въ заграничныхъ хозяйствахъ мы находимъ немало породъ, разведеніемъ которыхъ тамъ занимаются съ большою выгодой, и которыя были бы пригодны также и для нашихъ русскихъ хозяйствъ.

Въ виду того обстоятельства, что разведеніе индѣекъ и утокъ мало чѣмъ отличается отъ разведенія куръ и гусей, то мы, не повторяя всего ранѣе нами изложеннаго, сообщимъ здѣсь лишь самое необходимое.

Руанскія утки. Селезень имѣетъ средней величины голову, покрытую красивымъ зелено-красноватымъ, отливающимъ перомъ. Клювъ длинный, пестро-желтоватый. Опереніе тѣла сѣро-красноватое съ бѣлыми коймами. Ноги короткія съ темно-красными лапками. Утка окрашена менѣе ярко; она меньшихъ размѣровъ и имѣетъ болѣе короткій клювъ. Вѣсъ утокъ 8—9 фунтовъ; онѣ хорошія несущки и даютъ очень вкусное, нѣжное мясо.

Пекинскія утки отличаются отъ руанскихъ меньшимъ вѣсомъ, бѣло-желтоватымъ опереніемъ и желтымъ или красноватымъ клювомъ.

Заслуживаютъ вниманія также и американскія черныя утки, какъ хорошія несушки, и обладающія способностью откармливаться съ образованіемъ вкуснаго мяса.



Утки руанскія.

Бронзовыя индѣйки. Названная порода чаще встрѣчается въ заграничныхъ хозяйствахъ и изрѣдка въ нашихъ, русскихъ, — у любителей этой птицы. Самка и самецъ обыкновенно, по виду и окраскѣ, одинаковы. Голова, лицо, сережки красныя; клювъ загнутъ; шея длинная, выгнутая; цвѣтъ пера золотисто-

бронзовый. Вѣсъ индюка достигаетъ 20—30 и болѣе фунтовъ.

Помимо этой породы, существуютъ другія отличающіяся отъ бронзовыхъ цвѣтомъ перьевъ какъ, напримѣръ, черныя, бѣлыя, сѣрыя и прочія, но всѣ онѣ, по хозяйственнымъ свойствамъ мало чѣмъ между собой различаются, а потому и могутъ разводиться съ одинаковымъ успѣхомъ.

Разведеніе, уходъ и кормленіе индѣекъ и утокъ.

При разведеніи индѣекъ нужно имѣть въ виду то важное обстоятельство, что птица эта не выносить сырости и холода. Помѣщенія и мѣсто прогулки для нихъ должны отличаться совершенной сухостью. Холода и дождливая погода вредно дѣйствуютъ на индѣекъ вообще, а на молоднякъ въ особенности. Слѣдуетъ тщательно оберегать молоднякъ, по крайней мѣрѣ, до двухмѣсячнаго возраста.

Полный возрастъ индюка, когда его можно припускать къ индѣйкамъ, считается въ 2 года, а самокъ — по достиженіи ими 1 года. На 1 индюка полагается 6—8 индюшекъ. Индѣйки начинаютъ нестись немного ранѣе годовалаго возраста и кладутъ до 18 яицъ, а болѣе старыя могутъ принести до 40 штукъ. Самка высидиваетъ яйца въ теченіе 29 дней, при чемъ подъ нее кладутъ до 20 и болѣе яицъ. За все время высидиванія кормъ надо ставить

гдѣ-либо вблизи насѣдки, чтобы она могла, не покидая надолго гнѣзда, удовлетворять себя пищей. Безъ этой предосторожности индѣйки нерѣдко до того обезсиливаютъ, что не могутъ подняться съ гнѣзда, что происходитъ отъ весьма усерднаго и продолжительнаго сидѣнья на яйцахъ. Вообще индѣйки относятся къ самымъ лучшимъ, заботливымъ насѣдкамъ и оберегательницамъ своего потомства. Вылупившихся индюшатъ слѣдуетъ кормить первую недѣлю рубленымъ яйцомъ, избѣгая назначать муку или отруби, отчего молоднякъ страдаетъ поносами. По истеченіи 3 недѣль, можно перейти къ обычнымъ кормамъ. Прогулка для индюшатъ полезна, но непременно въ теплую, сухую погоду, тщательно оберегая ихъ здоровье до того времени, пока они не оперятся, что происходитъ на 3 мѣсяцѣ.

Главная цѣль содержанія индѣекъ — это полученіе мяса; поэтому все вниманіе обращается на откармливаніе молодыхъ индѣекъ, при чемъ главнымъ кормомъ служитъ ячменная мука съ прибавкой жира, молока и другихъ питательныхъ веществъ, способствующихъ болѣе скорому ожирѣнію птицы. Нельзя не упомянуть также, что пухъ и перо индѣекъ очень дорого цѣнятся, особенно перо, идущее на разныя украшенія.

Утки являются менѣе прихотливыми къ содержанію, и тамъ, гдѣ имѣется достаточно луговъ и воды, или сады съ небольшими пру-

дами, птица эта отлично прокармливаетъ себя сама въ теченіе всего лѣта. Самки нерѣдко кладутъ болѣе 100 яицъ.

Высиживаніе продолжается 28—29 дней, при чемъ подъ матку кладутъ до 18 яицъ Селезни и утки къ спариванію допускаются не ранѣе годовалаго возраста. На одного селезня полагается до 8 утокъ. Откармливать можно какъ на свободѣ, такъ и въ тѣсномъ помѣщеніи; откормъ продолжается 2—3 недѣли; мясо будетъ тѣмъ лучше, чѣмъ питательнѣе и доброкачественнѣе кормъ.

Хорошо ставить на откормъ утокъ въ возрастѣ 4—6 мѣсяцевъ, когда онѣ къ тому же имѣютъ достаточно полное (не тощее) тѣло.

Изъ всего, изложеннаго нами о птицеводствѣ, не трудно заключить о важныхъ преимуществахъ заграничной птицы и отдать ей предпочтеніе передъ нашими простыми, непородистыми, малоходными курами, гусями, утками и индѣйками. Еще яснѣе выступить эта разница, если мы сравнимъ заграничную птицу съ нашей. Обыкновенная наша, не улучшенная курица вѣситъ 3—4 фунта, кладетъ въ теченіе года 100—120 мелкихъ яицъ, вѣсомъ въ 8—15 золотниковъ каждое, плохо откармливается и даетъ плохое мясо; тогда какъ заграничная имѣетъ вѣсъ 6—11 фунтовъ, яицъ

приносить до 200 и болѣе, вѣсомъ въ 20 и болѣе золотниковъ каждое, быстро откармливается и отлагаетъ отличное, цѣнное мясо. Живая (не улучшенная) деревенская курица продается на базарахъ за 20—40 копеекъ, тогда какъ за гнѣздо (пѣтухъ и 2—3 курицы) улучшенныхъ или иностранныхъ породъ платятъ по 10—20 и болѣе рублей. Есть особыя, любительскія породы куръ, за одно гнѣздо которыхъ нерѣдко платятъ по 100 и болѣе рублей. Тѣ же самыя преимущества остаются за иностранными гусями, утками и индѣйками, такъ какъ птица эта даетъ больше яицъ, перьевъ, пуха, а главное, болѣе вкусное мясо, особенно цѣнимое покупателями.

Имѣя это въ виду, надобно желать, чтобы наши хозяева и крестьяне скорѣе взялись за дѣло улучшенія своей малопродуктивной птицы насчетъ заграничныхъ породъ. Тамъ, гдѣ имѣются подходящія условія, можно разводить чужеземныя породы въ чистомъ видѣ, а если таковыя условія не совсѣмъ подходятъ, то и улучшать посредствомъ скрещиванія, приобретаемая породистыхъ племенныхъ самцовъ (пѣтуховъ, гусей, селезней и прочее) и припуская ихъ къ своей простой птицѣ. Этотъ способъ улучшенія даже можно считать болѣе подходящимъ, такъ какъ не всякая породистая, заграничная птица можетъ выносить такую, подчасъ неприглядную, жизнь, какой пользуются домашнія птицы въ нашихъ крестьянскихъ хо-

зайствахъ. Ублюдки же или, иначе говоря, помѣси гораздо легче уживаются и хорошо удерживаютъ цѣнныя свойства, полученныя ими отъ породистыхъ родителей.

Въ настоящее время занятіе улучшеніемъ и повышеніемъ доходности домашней птицы особенно умѣстно, такъ какъ спросъ на живую птицу, яйца и мясо растетъ съ каждымъ годомъ. Для приобрѣтенія племенной птицы теперь нѣтъ нужды обращаться за границу, такъ какъ описанныя здѣсь и другія породы домашнихъ птицъ разводятся любителями уже во многихъ мѣстахъ Россіи и ежегодно бываютъ на выставкахъ, въ различныхъ русскихъ городахъ, гдѣ не только можно видѣть, но и купить желаемую птицу.

К о н е ц ъ .

Оглавленіе.

	Стр.
Породы куръ	5
Разведеніе, уходъ и кормленіе куръ . . .	10
Породы гусей	16
Разведеніе, уходъ и кормленіе гусей . . .	19
Породы индѣекъ и утокъ	23
Разведеніе, уходъ и кормленіе индѣекъ и утокъ	25

Est.
A-9413