

TARTU
TELEFONI VABRIK A/S.

TARTU, PUIESTEE UUL. 9—11, TELEFON 2-34

RAADIO VASTUVÖTTE APARAATIDE
JA RAADIOOSADE

HINNAKIRI

1928

OKTOOBRI-KUU VÄLJAANNE

*

DORPATER
TELEPHON-FABRIK A.-G.

TARTU (DORPAT), ESTLAND, ALLEE-STR. 9-11
TELEPHON 2-34

PREISLISTE

FÜR RUNDFUNK-GERÄTE u. EINZELTEILE

OKTOBER-AUSGABE 1928

TARTUS, 1928

Tähelepanuks raadio-harrastajaile.



Meie raadio vastuvõtte aparaadid on valmistatud üle ilma tuntud Raadioseltsi „Telefunkeni“ patentide järele, meil on ainuõigus selle seltsi patentide kasutamiseks piiri-riikides.

Meie vastuvõtte aparaadid omavad kauni ja maitserikka välimuse, aparaadid on kindla ehitusega ja meloodiliselt puhta ning kõlarikka tooniga.

Meie aparaadid on ehitatud suure täpsusega valmistatud osadest, materjal on esimese järgu headusega, osad puhtalt ja peenelt väljatöötatud, mille läbi on aparaa- tide kõrge headus ja vastupidavus garanteeritud.

Meie aparaadid ei sünnita saatejaama otsimisel vastikut vingumist ega saada raadiomäärustega keelatud sega- vaid laineid välja.

Meie aparaatide juures ei ole lainete pikkuse muutmisel tülikat poolide vahetamist.

Meie aparaadid varustatakse ökonoomiliste „Telefunken- Thorium“ lampidega, selle tõttu on aparaa- di voolukulu äärmiselt väike.

Meie aparaatidega antakse tasuta ühes raadio-määruste järele nõuetav riiklise katsekoja proovimise ja registree- rimise tunnistus.

Meie aparaatidega ümberkäimine on lihtne ja hõlbus.

Meie aparaatide omandamise kergenduseks müüme meie vastuvõtte aparate soodsatel maksu- ja ülesseadmise tingimustel.

Täielik vastutus 1 aasta jooksul.

Einleitung.



Hierdurch erlauben wir uns allen Interessenten folgendes zur Kenntnis zu bringen :

Unsere Rundfunk-Geräte zeichnen sich durch ein geschmackvolles Äussere, stabile Bauart und grosse Reinheit und Klangfülle des Tones aus. Die Geräte sind aus Präzisionsteilen hergestellt, wodurch die Güte und Stabilität derselben verbürgt ist.

Beim Suchen eines Senders werden keine störenden Überlagerungstöne ausgesandt.

Unsere Geräte sind mit festeingebauten, gekapselten Spulen für einen Wellenbereich von 200—2600 Mtr. ausgerüstet, wodurch das umständliche Spulenauswechseln fortfällt und eine grosse Selektivität erzeugt wird.


Der Stromverbrauch wird auf ein Mindestmass beschränkt durch die Anwendung der ökonomischen „Telefunken-Thorium“ Röhren.

Der in Estland amtlich geforderte Prüf- und Registrierschein wird kostenlos jedem Gerät beigelegt. Im Allgemeinen sind unsere Geräte leicht zu handhaben.

Um den Erwerb unserer Geräte zu erleichtern gewähren wir besonders günstige Zahlungs- und Installationsbedingungen.

Für unsere Geräte leisten wir volle Garantie im Laufe eines Jahres.

Raadio vastuvõtte aparaadid.



„Nöitro 3“.

- Nr. 1. 3-lambiline Nöitrodüün vastuvõtte aparaat, kindla asetusega kapseldatud poolidega, lainete pikkuse jaoks 200—2600 meetrit. Aparaat omab erakorraliselt puhta ja kõlarikka tooni ning selektiviteedi ja võimaldab oma suure hääletugevuse tõttu Euroopa saatejaamade vastuvõtmist valjuhääldajaga. Selle aparaadi võime, tekitatud aparaadis oleva kaksiksüsteemilise lambi läbi, vastab ligikaudu 4-lambilise aparaadi võimele.

Hind ühes lampide ja ühendusnööridega . . . Kr. 130.—


Rundfunk-Geräte.

„Neutro 3“.

- Nr. 1. 3-Röhren-Neutro-Empfänger, mit festeingebauten, gekapselten Spulen für einen Wellenbereich von 200—2600 Mtr. Das Gerät zeichnet

sich aus durch ausserordentliche Reinheit und Klangfülle des Tones und durch hohe Selektivität und ermöglicht infolge seiner grossen Lautstärke den Empfang aller grösseren europäischen Sender im Lautsprecher. Die Leistung des Gerätes entspricht fast der eines 4-Röhren Empfängers, erzeugt durch die im Gerät befindliche Doppelsystem-Röhre.

Preis incl. Röhren und Verbindungsschnüre . Kr. 130 —



„Nöitro 4“.


Nr. 2. 4-lambiline Nöitrodüün vastuvõtte aparaat, kindla asetusega kapseldatud poolidega, lainte pikkuse jaoks 200—2600 meetrit. Aparaat on silmapaistev erakorralise selektiviteedi, häälepuhtuse ja tugevuse poolest ning võimaldab kõigi Euroopa saatejaamade vastuvõtmist valjuhääldajaga.

Hind ühes lampide ja ühendusnööridega . . Kr. 190.—

„Neutro 4“.

Nr. 2. 4-Röhren-Neutro-Empfänger, mit festeingebauten, gekapselten Spulen für einen Wellenbereich von 200—2600 Mtr. Das Gerät verfügt über eine ausserordentliche Selektivität, Tonreinheit und Lautstärke, und ermöglicht den Empfang aller europäischen Sender im Lautsprecher.

Preis incl. Röhren und Verbindungsschnüre . Kr. 190.—



„Nöitro 5“.

- Nr. 3. 5-lambiline Nöitrodüün vastuvõtte aparaat, kindla asetusega kapseldatud poolidega, lainte pikkuse jaoks 200—2600 meetrit. Aparaat omab erakorralise selektiviteedi, häälepuhtuse ja tugevuse, mille tõttu on kõigi Euroopa saatejaamade vastuvõtmine kindlustatud.


Hind ühes lampide ja ühendusnööridega . . . Kr. 220.—

„Neutro 5“.

- Nr. 3. 5-Röhren-Neutro-Empfänger mit festeingebauten, gekapselten Spulen für einen Wellenbereich von 200—2600 Mtr. Das Gerät verfügt über eine ausserordentliche Selektivität, Klang-

reinheit und Lautstärke, infolgedessen ist der Empfang sämtlicher europäischer Sender im Lautsprecher garantiert.

Preis incl. Röhren und Verbindungsschnüre . Kr. 220.—



Nr. 3a.

„Nöitro 5/V“.

Nr. 3a. Seesama, kui eelpool Nr. 3 all tähendatud, kuid ühes aparati ehitatud täpse voltmeetriga lampide küttepinge mõõtmiseks.

Hind ühes lampide ja ühendusnööridega . . . Kr. 230.—

„Neutro 5/V“.


Nr. 3a. Desgleichen wie Nr. 3, jedoch mit eingebautem Präzisions-Voltmeter zur Feststellung der genauen Heizspannung für die einzelnen Röhren.

Preis incl. Röhren und Verbindungsschnüre . Kr. 230.—

„Tropadüün 7. R“.

Nr. 4. 7-lambiline Tropadüün vastuvõtte aparaat, lainte pikkusele 200—2100 meetrit, ühes sisseehitatud voltmeetriga. Aparaat on väga selektiivne ning ehitatud vastuvõtmiseks raamantenniga, mille tõttu välisantenni ega maaühendust tarvis ei ole. Aparaadiga on võimalik vastu võtta kõiki Euroopa saatejaamu valjuhääldajaga.

Hind ühes lampide, raamantenni ja ühendusnööridega Kr. 350.—




Nr. 4.

„Tropadyne 7. R“.

Nr. 4. 7-Röhren-Tropadyne-Empfänger für einen Wellenbereich von 200—2100 Mtr., mit eingebautem Voltmeter. Das Gerät zeichnet sich durch hervorragende Selektivität aus und ist gebaut zum Empfang mit der Rahmenantenne, welche in diesem Falle sowohl die Aussenantenne, als auch die Erdleitung ersetzt.

Preis incl. Röhren und Verbindungsschnüre . . . Kr. 350.—



„Lühilaineline vastuvõtja K.“.


Nr. 5. Lühilaineline vastuvõtja K. on 3-lambiline raadio vastuvõtte aparaat, konstrueeritud eriliseks lühilaineliste telegraafi ja telefoni saatejaamade vastuvõtteks, lainete pikkusega 10—100 meetrit. Aparaat on väga võimeline ja omab täiesti rahuldava hääletugevuse. Kuna lühikeste lainete ulatuspiirkond tegelikult piiramata on, võimaldab aparaat Euroopa kui ka Ameerika ja Austraalia lühilaineliste saatejaamade vastuvõtmist valjuhääldajaga.

Hind ühes lampide ja ühendusnõõridega . . . Kr. 220.—

„Kurzwellenempfänger K.“.

Nr. 5. Der Kurzwellenempfänger K. ist ein speziell zum Empfang der Kurzwellen-Telegraphie und Telephonie Sender des Wellenbereiches von 10 bis 100 Mtr. konstruiertes 3 Röhren Gerät. Es ist ausserordentlich leistungsfähig und verfügt über eine befriedigende Lautstärke. Da die Reichweite der kurzen Wellen praktisch unbegrenzt ist, ermöglicht das Gerät Lautsprecherempfang der europäischen sowie amerikanischen und australischen kurzwellen Stationen.

Preis incl. Röhren und Verbindungsschnüre . . . Kr. 220.—



„Kaitsevõrelampidega vastuvõtja 4. S. R.“


Nr. 6. Kaitsevõrelampidega vastuvõtja 4. S. R. on väga võimekas, puhtakõlaline ja hääletugev 4-lambiline aparaat, ehitatud lainete vastuvõtteks 200—2600 meetrini. Aparaat omab väga kõrge selektiviteedi, mis saavutatakse ühelt poolt poolide kapseldamise, teiselt poolt aparaadis tarvitataivate uute „Telefunken“ kaitsevõrelampide R. E. S. 044 läbi, millised neile omase tugeva kõvenduse tõttu suurendavad väga tuntavalt ka aparaadi ulatuspiirkonda. Aparaat võimaldab kõigi Euroopa saatejaamade puhtakõlalist vastuvõtmist valjuhääldajaga.

Hind ühes lampide ja ühendusnööridega . . . Kr. 200.—

„Schirmgitterröhrenempfänger 4. S. R.“

Nr. 6. Der Schirmgitterröhrenempfänger 4. S. R. stellt ein ausserordentlich leistungsfähiges, klangreines und lautstarkes 4 Röhren Empfangsgerät dar und ist gebaut zum Empfang der Wellenlängen von 200—2600 Mtr. Das Gerät besitzt eine hervorragende Selektivität, welche einerseits erzielt wird durch die Kapselung der Spulen, andererseits durch den Einbau der neuen Telefunken Schirmgitterröhre R. E. S. 044, welche zugleich durch ihre hohe Verstärkung die Reichweite des Gerätes ausserordentlich erhöht. Das Gerät ermöglicht einen klangreinen Lautsprecherempfang aller europäischen Sender.

Preis incl. Röhren und Verbindungsschnüre . . Kr. 200.—




Valgustusvõrgu vastuvõtja „A. R. N.“

- Nr. 7. 4-lambil. vastuvõtteaparaat sisseehitatud ühendusega elektri valgustusvõrgu jaoks „4. R. N.“ Apparaat kujutab endast sama aparati kui nr. 6, kuid siin tarvitatakse normaalsete patareiküttega vastuvõttelampide asemel vaheldavvoolu küttega lampe ja omandatakse ühtlasi ka anoodi pinge valgustusvõrgust. Aparadi töötamise juures on seega ülearused igasugused patareid ja akkumulaatorid. Apparaat on ehitatud lainete vastuvõtuks 200—2600 meetrini, poolid on kapseldatud, selle tõttu on selektiviteet garanteeritud. Häältegevuse, kõlarikuse ja ulatuspiirkonna poolest rahuldab see aparaat ka kõige nõudlikumat raadioharrastajat. Hind ühes lampidega Kr. 300.—


Lichtnetzempfänger „4. R. N.“

- Nr. 7. 4 Röhrenempfänger mit eingebautem Netzanschluss „4. R. N.“ Derselbe stellt ein ähnliches Gerät dar wie Nr. 6, jedoch werden hier anstatt der normalen Batteriegeheizten-Empfängerröhren, solche mit Wechselstromheizung verwandt, wobei auch die Anodenspannung dem Lichtnetz entnommen wird. Es erübrigen sich also beim Betrieb jegliche Batterien oder Accumulatoren. Das Gerät ist gebaut zum Empfang von Wellen 200—2600 mtr., ebenfalls mit gekapselten Spulen, wodurch die Selektivität garantiert ist. Die Lautstärke, Klangfülle u. Reichweite befriedigen auch den anspruchsvollen Radio-Liebhaber. Preis incl. Röhren Kr. 300.—




- Nr. 8. Valgustusvõrgu anoodi-seade pingete võtmiseks ning kütte-akkumulaatori laadimiseks va-

- heldavvoolu võrgust. Võimaldab täiesti ilma mürata vastuvõtte aparadi töötamist.
Hind ühes lampidega Kr. 175.—
- Nr. 8. Netz-Anoden-Gerät zur Entnahme der Anodenspannungen und gleichzeitiger Ladung des Heiz-accumulators aus dem Wechselstrom-Lichtnetz. Ermöglicht ein vollkommen Geräuschfreies Arbeiten des Empfängers.
Preis incl. Röhren „ 175.—
- Nr. 9. Alaldaja kütte- ja anoodi akkumulaatorite laadimiseks vaheldavvoolu valgustusvõrgust.
Hind ühes lampidega „ 75.—
- Nr. 9. Gleichrichter zum Laden von Heiz- und Anoden-Akkumulatoren aus dem Wechselstrom-Lichtnetz.
Preis incl. Röhren „ 75.—



Nr. 10.
„Detektor-vastuvõtja“.

- Nr. 10. Detektor-vastuvõtte aparaat, puldikujuline.
Hind ühes detektoriga Kr. 15.—
- „Detektor-Empfänger“.
- Nr. 10. Detektor-Empfänger, Pultform.
Preis incl. Detektor „ 15.—



Nr. 11.
„Detektor-vastuvõtja“.


Nr. 11. Detektor vastuvõtte aparaat, vähem tüüp. Kr. 11.—
Hind ühes detektoriga

„Detektor-Empfänger“.

Nr. 11. Detektor-Empfänger, kleinere Type. „ 11.—
Preis incl. Detektor

Nr. 12. 1-lambiline madalasaduse kõvendaja Detektor
vastuvõtte aparaatide jaoks. Kr. 25.—
Hind ühes lampide ja ühendusnööridega.

Nr. 12. 1-Rohr-Niederfrequenz-Verstärker für Detektor-
Apparate. „ 25.—
Preis incl. Röhre und Verbindungsschnüre




Nr. 13.
„Madalasaduse erikõvendaja“.

- Nr. 13. Madalasageduse eri-kõvendaja „Telefunken H“ ühendamiseks raadio vastuvõtte aparaatidega juhusel, kui väga suurt hääletugevust nõutakse. Kõvendaja võimaldab kuni 16 suure valjuhääldaja toitmist ja on seega eriti kohane suuremale rahvahulgale määratud muusika ja kõnede ettekandmiseks vabas õhus.
Hind ühes lampide ja ühendusnööridega . . . Kr. 200.—

„Spezial-Niederfrequenz-Verstärker“.

- Nr. 13. Spezial-Niederfrequenz-Verstärker „Telefunken H“, geeignet zum Anschluss an Radio-Empfänger, falls eine sehr grosse Lautstärke erforderlich ist. Der Verstärker ermöglicht bei voll ausgesteuerter Röhre die Speisung bis zu 16 großer Lautsprecher und eignet sich somit vorzüglich, einer größeren Menschenmenge im Freien Gespräche und Musik vorzuführen.
Preis incl. Röhre und Verbindungsschnüre . . . „ 200.—



Nr. 14.

„2-lambiline madalasageduse kõvendaja“.

- Nr. 14. 2-lambiline madalasageduse kõvendaja Detektor vastuvõtte aparaatide jaoks.
Hind ühes lampide ja ühendusnööridega . . . Kr. 37.—
- Nr. 14. 2-Röhren-Niederfrequenz-Verstärker für Detektorapparate.
Preis incl. Röhren und Verbindungsschnüre . . . „ 37.—

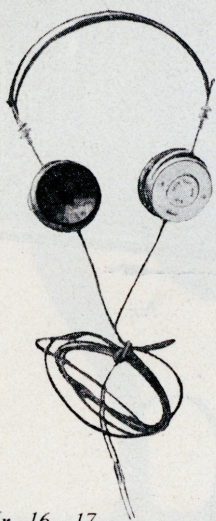
- Nr. 15. 2-lambiline takistuskövendaja, Nöitrodüün vastu-
võtte aparaatide juures tarvitamiseks.

Hind ühes lampide ja ühendusnööridega . . . Kr. 55.—


- Nr. 15. 2-Röhren-Widerstands-Verstärker zur Anwen-
dung bei Neutrodyne-Empfängern.

Preis incl. Röhren und Verbindungsschnüre „ 55.—

Peatelefonid.



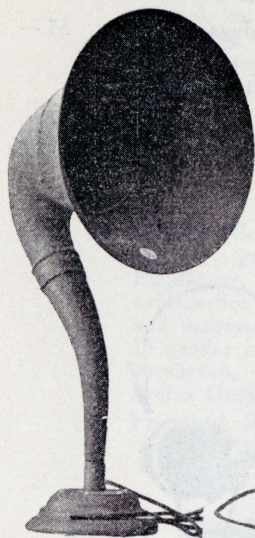
Nr. 16—17.




Nr. 18—19.

Nr. 16.	Peatelefon	2×4000	oomi, tüüp „T. T. V.“	nikeldatud	Kr. 10.—
Nr. 17.	Sama	2×2000	„ „	„	9.50
Nr. 18.	Sama	2×4000	„ „	„Telefunken“	8.50
Nr. 19.	Sama	2×2000	„ „	„	8.—
Nr. 16.	Kopfhörer	2×4000 Ohm,	Type „T. T. V.“	vernickelt	10.—
Nr. 17.	dito	2×2000	„ „	„	9.50
Nr. 18.	dito	2×4000	„ „	„Telefunken“	8.50
Nr. 19.	dito	2×2000	„ „	„	8.—

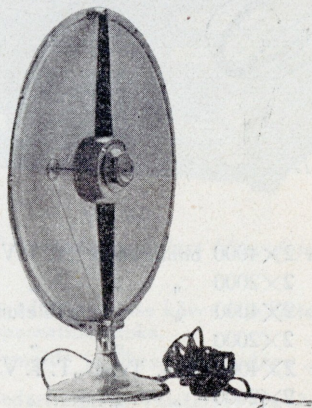
Valjuhääldajad.



Nr. 20.



Nr. 21.




Nr. 22.

- | | | |
|---------|---|----------|
| Nr. 20. | Valjuhääldaja, reguleeritav, 2000 omi, suure kõla-
trehtriga | Kr. 45.— |
| Nr. 21. | Salong-valjuhääldaja, puust korpuses, ilma trehtrita | „ 60.— |
| Nr. 22. | Koonus-valjuhääldaja L 666 „Telefunken“ | „ 25.— |

Lautsprecher.


- | | | |
|---------|--|----------|
| Nr. 20. | Lautsprecher, regulierbar, 2000 Ohm, mit grossem
Schalltrichter | Kr. 45.— |
| Nr. 21. | Salon-Lautsprecher in Holzgehäuse, trichterlos | „ 60.— |
| Nr. 22. | Konus-Lautsprecher L 666 „Telefunken“ | „ 25.— |



Nr. 23.

Nr. 24.

- | | | |
|---------|--|----------|
| Nr. 23. | Valjuhääldaja, suure kõlatrehtriga, peakuulaja jaoks | Kr. 20.— |
| Nr. 24. | Valjuhääldaja, reguleeritav, 2000 oomi, väikese kõla-
trehtriga | „ 25.— |
| Nr. 23. | Lautspr. mit grossem Schalltrichter für Kopfhörer | Kr. 20.— |
| Nr. 24. | Lautsprecher, regulierbar, 2000 Ohm mit kleinem
Schalltrichter | „ 25.— |




Nr. 25.


- Nr. 25. Valjuhääldaja, eriti suurt tüüpi, kõlatoru pikkus 1 meeter, võimaldab puhta ja hääletugeva muusika ning kõne ülekandmise Kr. 75.—
- Nr. 25. Lautsprecher, besonders grosse Type. Länge des Schallrohres 1 mtr., ermöglicht eine lautstarke und reine Musik und Sprach-Uebertragung Kr. 75.—

Kondensaatorid.

Kondensatoren.



Nr. 26.



Nr. 27.

- Neerukujuline pöördekondensaator „Progress“ vaskplaatidega. Hind ilma skaalateta Kr.
- | | | |
|---------|---|------|
| Nr. 26. | Mahtuvus 500 cm | 6.25 |
| „ 27. | „ 250 „ | 5.— |
| „ 28. | Dubilier-kondensaator (plokk) „Telefunken“ 55 cm. „ | —75 |
| „ 29. | Sama 200 „ „ | —75 |
| „ 30. | Sama 250 „ „ | —75 |

Tartu Ülikooli Raamatukogu
ARHIIVKOGU

Nr. 31.	Sama	300 cm.	Kr.	—,75
" 32.	Sama	1000 "	" "	—,90
" 33.	Sama	2000 "	" "	1,10
" 34.	Sama	5000 "	" "	1,30

Nierenförmiger Drehkondensator „Progress“ mit
Messingplatten. Preis ohne Skalenscheibe Kr.

Nr. 26.	Kapazität 500 cm			6,25
" 27.	" 250 "			5,—
" 28.	Dublier-Kondensator (Block) „Telefunken“ 55 cm			—,75
" 29.	Desgleichen	200 "	" "	—,75
" 30.	Desgleichen	250 "	" "	—,75
" 31.	Desgleichen	300 "	" "	—,75
" 32.	Desgleichen	1000 "	" "	—,90
" 33.	Desgleichen	2000 "	" "	1,10
" 34.	Desgleichen	5000 "	" "	1,30

Skaalakettad ja pöördenuvad.

Nr. 35.	Suur skaalaketas pöördkondensaatoritele 100 mm	Kr.	1,25
" 36.	Sama " " " 85 "	" "	1,10
" 37.	Sama " " " 50 "	" "	—,90
" 38.	Sama peenreguleerimisega	85 "	1,35
" 39.	Pöördenuvad kütetakistustele	" "	—,40
" 40.	Pöördenuvad variomeetritele, must	" "	—,60
" 41.	Sama marmoreeritud	" "	—,60
" 42.	Pöördenuvad voltmeetri ümberlülijale	" "	—,40

Skalenscheiben und Drehknöpfe.

Nr. 35.	Grosse Skalenscheibe f. Drehkondensatoren 100 mm	Kr.	1,25
" 36.	dito " " " 85 "	" "	1,10
" 37.	Grosse Skalenscheibe f. Drehkondensatoren 50 "	" "	—,90
" 38.	Desgleichen, jedoch mit Feininstellung	85 "	1,35
" 39.	Drehknopf für Heizwiderstände	" "	—,50
" 40.	Drehknopf für Variometer, schwarz	" "	—,40
" 41.	Desgleichen, marmoriert	" "	—,60
" 42.	Drehknopf für Voltmeter-Umschalter	" "	—,40

Takistused, lüliljad ja kaitsed.

Nr. 43.	Siliitpulgad mitmesuguse megoomide arvuga	Kr.	—,25
" 44.	Kõrgeoomiline takistus „Telefunken-Ohm“	" "	1,20
" 45.	Kütetakistused 35—50 oomi, ühes pöördenuvuga	" "	2,50
" 46.	Potentsiomeeter 400 oomi, " " "	" "	3,—
" 47.	Sama 1000 oomi	" "	4,—

Nr. 48.	Antenni ümberlülja, monteerit. portselaan alusele	Kr.	1.—
„ 49.	Antenni kaitse	„	1.20
„ 50.	Kombineeritud antenni ümberlülja ühes kaitsega .	„	10.—
„ 51.	Ümberlülja „Utility“ 4 kontaktvedruga	„	5.—
„ 52.	Sama, 8 kontaktvedruga	„	6.50
„ 53.	Astmelülja 4—6 kontaktiga. H. ühes pöördenuuga	„	3.50
„ 54.	Voltmeetri ümberlülja. Hind ühes pöördenuuga .	„	2.75
„ 55.	Patarei sisse- ja väljalülja	„	1.—

Widerstände, Schalter und Sicherungen.

Nr. 43.	Silitstäbe verschiedener Megohm-Zahl	Kr.	—25
„ 44.	Hochohmwiderstand „Telefunken-Ohm“	„	1.20
„ 45.	Heizwiderstände von 35—50 Ohm, mit Drehknopf	„	2.50
„ 46.	Potentiometer 400 Ohm,	„	3.—
„ 47.	Desgleichen, 1000 Ohm	„	4.—
„ 48.	Antennen-Umschalter, montiert auf Porzellansockel	„	1.—
„ 49.	Antennen-Sicherung	„	1.20
„ 50.	Kombinierter Antennen-Umschalter mit Sicherung	„	10.—
„ 51.	Umschalter „Utility“ mit 4 Kontaktfedern	„	5.—
„ 52.	Desgleichen mit 8 Kontaktfedern	„	6.50
„ 53.	Stufenschalter mit 4—6 Kontakten. Preis incl. Drehknopf	„	3.50
„ 54.	Voltmeter-Umschalter. Preis incl. Drehknopf	„	2.75
„ 55.	Batterie Ein- und Ausschalter	„	1.—

Lambid.

Audion ja kõvendaja lambid „Telefunken“, Thorium kütteniidiga.

Nr. 56.	Madalageduse	RE 504	0,5	Amp.	3,5	volti	Kr.	9.—
„ 57.	kõvendajaks	RE 154	0,15	„	3,5	„	„	7.50
„ 58.		RE 134	0,13	„	3,5	„	„	8.50
„ 59.		RE 084	0,08	„	3,5	„	„	8.50
„ 60.	Kaksikvõreaga lamp	RE 73d	0,06	„	3,0	„	„	7.50
„ 61.	Kõrgesageduse ja	RE 144	0,17	„	3,5	„	„	5.—
„ 62.	audioni jaoks	RE 75	0,06	„	1,1	„	„	6.—
„ 63.		RE 064	0,06	„	3,5	„	„	5.—
„ 64.		RE 78	0,06	„	2,4	„	„	6.—
„ 65.		RE 074	0,06	„	3,5	„	„	6.—
„ 66.	Oksüüd kütte-	RE 84	0,20	„	1,2	„	„	6.—
„ 67.	niidiga	RE 86	0,20	„	1,1	„	„	6.—
„ 68.	Kaksiksüst. lamp	RE 124S	0,06	„	3,5	„	„	9.50
„ 69.	Kaitsevõreaga lamp	RES 044	0,06	„	3,5	„	„	13.50
„ 70.	Vaheldavvoolu lamp	REN 1104	1,1	„	3,5	„	} kaudse küttega	12.—
„ 71.	Vaheldavvoolu-kaitsevõr. lamp	RENS 1204	1,1	„	3,5	„		„
„ 72.	Täis-alaldaja lamp	RGN 1503	1,4	„	2,5	„	„	16.—

Röhren.

Audion und Verstärker-Röhren „Telefunken“ mit Thorium-Heizfaden.						
Nr. 56.	Für Niederfre-	RE 504	0,5	Amp.	3,5	Volt Kr. 9.—
„ 57.	quenz-Verstärkung	RE 154	0,15	„	3,5	„ „ 7.50
„ 58.		RE 134	0,13	„	3,5	„ „ 8.50
„ 59.		RE 084	0,08	„	3,5	„ „ 8.50
„ 60.	Doppelgitter-Röhre	RE 73d	0,06	„	3,0	„ „ 7.50
„ 61.	Für Hochfrequenz	RE 144	0,17	„	3,5	„ „ 5.—
„ 62.	und Audion	RE 75	0,06	„	1,1	„ „ 6.—
„ 63.		RE 064	0,06	„	3,5	„ „ 5.—
„ 64.		RE 78	0,06	„	2,4	„ „ 6.—
„ 65.		RE 074	0,06	„	3,5	„ „ 6.—
„ 66.	Mit Oxyd-Heiz-	RE 84	0,20	„	1,2	„ „ 6.—
„ 67.	faden	RE 86	0,20	„	1,1	„ „ 6.—
„ 68.	Doppelsyst. Röhre	REZ 124S	0,06	„	3,5	„ „ 9.50
„ 69.	Schirmgitterröhre	RES 044	0,06	„	3,5	„ „ 13.50
„ 70.	Wechselstrom-					
	röhre	REN 1104	1,1	„	3,5	„ „ 12.—
„ 71.	Wechselstrom-					
	Schirmgitterröhre	RENS 1204	1,1	„	3,5	„ „ 16.50
„ 72.	Vollweggleich-					
	richterröhre	RGN 1503	1,4	„	2,5	„ „ 16.—

Patareid.

Nr. 73.	Anoodi patarei 100 volti sisseehitatud võre-eel-					Kr. 11.—
	pingega					
„ 74.	Anoodi akkumulaator 100 volti					„ 60.—
„ 75.	Kütte-akkumulaator kant. puukastis 6 v. 48 amp. t.					„ 45.—
„ 76.	Sama	4	72	„		„ 40.—
„ 77.	Sama	4	48	„		„ 30.—
„ 78.	Sama	4	24	„		„ 22.—

Batterien.

Nr. 73.	Anoden-Batterie 100 Volt, mit eingebauter Gitter-					Kr. 11.—
	vorspannung					
„ 74.	Anoden-Akkumulator 100 Volt					„ 60.—
„ 75.	Heiz-Akkumulator in tragbarem Holzkasten 6 Volt					
	48 Amp. Std.					„ 45.—
„ 76.	Desgleichen	4	72	Amp. Std.		„ 40.—
„ 77.	Desgleichen	4	48	„		„ 30.—
„ 78.	Desgleichen	4	24	„		„ 22.—

Antennid.

Nr. 79.	Antenn, traadist, pikkus 40 meetrit	Kr. 7.50
„ 80.	Raamantenn, süsteem Rinkel	„ 42.—

Antennen.

Nr. 79.	Antenne, eindrätig, 40 mtr. lang	Kr. 7.50
„ 80.	Rahmen-Antenne, System Rinkel	„ 42.—

Ühendusnöörid ja kiujhtmed.

Nr. 81.	Komplekt, koosnev 6 ühendusnöörist, varustatud banaan-stekkeritega	Kr. 2.30 tükk
„ 82.	Valmis nöörid peatelefonile	„ —.75 „
„ 83.	Valmis nöörid valjuhääldajale	„ —.75 „
„ 84.	Kiujuhe rauaniidist punutisega, patarei ühenduste jaoks	„ —.08 mtr.
„ 85.	Sama, kummi isolatsiooniga	„ —.10 „
„ 86.	Nöör valjuhääldajale, 2-sooneline	„ —.50 „
„ 87.	5-e sooneline patarei ühendusnöör, kummi isolatsiooniga	„ —.50 „
„ 88.	Antenni kiujuhe, fosforpronksist, 7×12×0,15 mm	„ —.07 „
„ 89.	Sama 9×13×0,15 mm	„ —.10 „
„ 90.	Isoleeritud traadid „Jarostrat“, mitmesuguses värvis 0,8 mm	„ —.25 „
„ 91.	Samad 1,0 mm	„ —.25 „

Anschluß-Schnüre und Litzen.

Nr. 81.	Ein Komplet (6 Stück Verbindungsschnüre, versehen mit Bananen-Steckern	Kr. 2.30
„ 82.	Fertige Kopfhörerschnüre. Preis pro Stück	„ —.75
„ 83.	Fertige Lautsprecherschnüre	„ —.75
„ 84.	Litze mit Eisengarnbeklöpplung für Batterie-Verbindungen à Mtr.	„ —.08
„ 85.	Desgleichen, mit Gummiisolation à Mtr.	„ —.10
„ 86.	Lautsprecherschnur 2-adrig à Mtr.	„ —.50
„ 87.	5-adrige Batterie Verbindungsschnur mit Gummiisolation à Mtr.	„ —.50
„ 88.	Antennen-Litze, Phosphorbronze 7×12×0,15 mm à Mtr	„ —.07
„ 89.	Antenne-Litze, Phosphorbronze 9×13×0,15 mm à Mtr	„ —.10
„ 90.	Isolierte Drähte „Jarostrat“ in verschiedenen Farben 0,8 mm à Mtr	„ —.25
„ 91.	Isolierte Drähte „Jarostrat“ in verschiedenen Farben 1 mm à Mtr	„ —.25

Mitmekesised üksikosad.

Nr. 92.	Peatelefonide jaotaja, 6 peatelefoni jaoks	Kr. 4.50
„ 93.	Sama „ 4 „	„ 3.—
„ 94.	Detektor, harilikus väljatöötuses	„ 2.50

Nr. 95.	Detektor „Funkturn“	Kr. 3.50
„ 96.	Madalageduse transformaator 1:3	„ 5.75
„ 97.	Sama 1:6	„ 6.50
„ 98.	Sama 1:17,5	„ 10.—
„ 99.	Täpse näitamisega keerdkatsa voltmeeter kuni 5 volti	„ 21.—
„ 100.	Lambi sokkel	„ 1.40
„ 101.	Sama kummist, audion lambile	„ 1.—
„ 102.	Peenreguleerija	„ 1.—
„ 103.	Banaan-stekker	„ —.12
„ 104.	Sama, kahe poolusega	„ —.30
„ 105.	Anoodi patarei stöpsel	„ —.07
„ 106.	Ühendus-puks mutri ja seibiga, suurem	„ —.12
„ 107.	Sama, vähem	„ —.10
„ 108.	Valmismonteeritud riba 2 ühenduspuksiga	„ —.50
„ 109.	Sama, 5 ühenduspuksiga	„ 1.—
„ 110.	Telefoni pool 2000 oomi	„ —.65
„ 111.	Portselaanmuna-isolaator, antennidele	„ —.06
„ 112.	Maavarras	„ 2.—

M ä r k u s : Käesoleva hinnakirja ilmunisega kaotavad eelmised hinnakirjad oma maksvuse.

Verschiedene Einzelteile.

Nr. 92.	Kopfhörer-Verteiler für 6 Kopfhörer	Kr. 4.50
„ 93.	dito „ 4 „	„ 3.—
„ 94.	Detektor, gewöhnliche Ausführung	„ 2.50
„ 95.	„ „Funkturn“	„ 3.50
„ 96.	Niederfrequenz-Transformator 1:3	„ 5.75
„ 97.	dito 1:6	„ 6.50
„ 98.	dito 1:17,5	„ 10.—
„ 99.	Drehspul-Präzisions-Voltmeter bis 5 Volt	„ 21.—
„ 100.	Lampen-Sockel	„ 1.40
„ 101.	dito aus Gummi für Audionröhre	„ 1.—
„ 102.	Feineinsteller	„ 1.—
„ 103.	Bananenstecker	„ —.12
„ 104.	dito zweipolig	„ —.30
„ 105.	Stöpsel für Anodenbatterie	„ —.07
„ 106.	Anschluss-Buchse mit Mutter und Scheibe, größere Ausführung	„ —.12
„ 107.	dito, kleinere Ausführung	„ —.10
„ 108.	Montierter Streifen mit 2 Verbindungsbuchsen	„ —.50
„ 109.	dito mit 5 Verbindungsbuchsen	„ 1.—
„ 110.	Telephonspule, 2000 Ohm	„ —.65
„ 111.	Porzellan-Eier für Antenne	„ —.06
„ 112.	Erdstab	„ 2.—

A n m e r k u n g : Mit dem Erscheinen dieser Preisliste verlieren die früheren Ausgaben ihre Gültigkeit.

„Postimehe“ trükk, Tartus 1928