

KÄSIRAAMAT
LOOMADE
VARUMISE
KÜSIMUSTES



EESTI RIIKLIK KIRJASTUS

A-18333


EESTI NSV TOIDUAINETE TÖÖSTUSE MINISTEERIUM
LIHA- JA PIIMATÖÖSTUSE PEAAVALITSUS
VABARIIKLIK LOOMADE VARUMISE PEAKONTOR

KÄSIRAAMAT LOOMADE VARUMISE KÜSIMUSTES

AMETLIKKUDE MATERJALIDE JA
TEHNILISTE JUHENDITE KOGUMIK

KOOSTANUD:

J. GOROHOV JA G. TÖNISBERG



EESTI RIIKLIK KIRJASTUS
TALLINN 1950

Vastutav toimetaja E. Laanela.

Tehniline toimetaja K. Einberg.

Ladumisele antud 13. XII 1949.

Trükkimisele antud 20. III 1950.

Trükipoognaid 9,0. Arvutuspoog-

naid 9,95. Paber 61×80 1/16. Tiraaž

1000. MB-03010. Tellimise nr. 5629.

Trükikoda „Kommunist“, Tallinn,

Pikk 2.

На эстонском и русском языках.

2

Tartu Riikliku Ülikooli
Raamatukogu

7749

ARHIIVKOGU

EESSONA

NSV Liidu Ministrite Nõukogu ja ÜK(b)P Keskkomitee 26. mai 1949. a. määrus «Loomakasvatuse saaduste varumisest» seab Loomade Varumise Kontori süsteemi töötajatele suured ja vastutusrikkad ülesanded.

Loomade Varumise Kontori süsteemi töötajad peavad tagama lihavarumise plaani täitmise valitsuse poolt ettenähtud tähtaegadeks. Nad peavad tagama varutud loomade parema pidamise, korrastama loomade transporti ja nende üleandmist liha-tööstustele, otsustavalt laiendama loomade nuumamist ja üleskasvatamist ning igakülgset arendama söödatootmist nii olemasolevate söödabaaside korrastamise kui ka uute loomise teel.

Nende põhiliste ülesannete edukas lahendamine nõuab Loomade Varumise Kontori süsteemi töötajatelt poliitiliste ja kutsealaliste teadmiste pidevat tõstmist.

Käesoleva loomade varumise küsimuste käsiraamatu ülesandeks on abistada Loomade Varumise Kontori süsteemi töötajaid nende kutsealaliste teadmiste täiendamises ning õigesti lahendada igapäevases töös esinevaid praktilisi küsimusi loomade varumisel.

KOOSTAJAD.

I. LIHAMÜÜGI KOHUSTUSED JA LIHAMÜÜGI PLAANI TÄITMINE

1. KOLHOOSIDE JA KOLHOOSIPEREDE POOLT RIIGILE KOHUSLIKU LIHAMÜÜGI KOHTA EESTI NSV-S¹

1. Sisse seada alates 1948. aastast liha kohuslik müük riigile Eesti NSV kolhooside ja kolhoosiperede poolt.

2. Määrata, et kolhooside suhtes rakendatakse liha kohuslik müük riigile igalt kolhoosile kinnistatud maapinna hektaarilt (põllumaa, sealhulgas aiamaa; heina- ja karjamaa), kolhoosnikute majandite suhtes aga rakendatakse liha kohuslik müük igalt kolhoosiperelt järgmiste aastanormide järgi:

Maakonna nimetus	Liha kohusliku müügi normid (eluskaalu kilogrammides keskmise rammususe juures)	
	kolhoosid	kolhoosipered
I grupp: Läänemaa Valgamaa Saaremaa Hiiumaa	2,0	30
II grupp: Harjumaa Pärnumaa Virumaa ²	2,5	40
III grupp: Järvamaa Viljandimaa Tartumaa ² Võrumaa	3,0	50

3. Määrata, et kolhooside poolt riigile liha kohusliku müügi normide väljaarvutamine toimub 1948. ja 1949. aastal soodus-
tatult 50% ulatuses käesoleva määruse p. 2 kindlaks määratud
normidest.

¹ Eesti NSV Ministrite Nõukogu 13. aprilli 1948. a. määrusest nr. 367.

² Jõhvimaal on kehtivad samad normid, mis Virumaal; Jõgevamaal samad, mis Tartumaal.

4. Määrata, et kolhoosi astunud talundid täidavad oma kohustused riigile liha müügi alal kolhoosi astumise momendist alates kolhoosiperedele kindlaks määratud normide järgi.

5. Määrata kindlaks järgmised kalendrilised tähtajad riigile liha müügiks kolhooside ja kolhoosiperede poolt (protsentides aastanormist):

I kv.	II kv.	III kv.	IV kv.
30	15	25	30

6. Kohustuse täitmise arvele liha kohusliku müügi alal kolhooside ja kolhoosiperede poolt arvestada ühe kohustuses näidatud liha kilogrammi eest (eluskaalu grammides):

	Kolhoosidele		Kolhoosiperedele ja talunditele ¹
	Kohustuste arvel sealih müügi alal	Sealiha müügil teiste loomaliikide kohustusliku müügi arvel	
Pekisead	600	500	600
Poolpekisead ja peekonsead	650	600	650
Lihasead kaaluga 75 kg ja raskemad	700	800	700
Lihasead kaaluga 50 kuni 75 kg	800	800	800
Lihasead kaaluga 30 kuni 50 kg	—	—	900
Veised, lambad, kitsed rasvase rammususega	—	900	900
Veised, lambad, kitsed üle keskmise rammususega	—	950	950
Veised, lambad, kitsed keskmise rammususega	—	1000	1000
Kanad, haned, kalkunid, pardid	—	700	700
Küülikud	—	800	800
Veised, lambad ja kitsed alla keskmise rammususega	—	—	1350 ²

Veiseid, lambaid ja kitsi alla keskmise rammususega kolhoosidelt vastu ei võeta.

7. Keelata vastu võtta kolhoosidelt liha kohusliku müügi arvel lehma tiinuse teisel perioodil ilma kehtestatud korras akti esitamiseta väljapraakimise kohta. Kui on olemas akt väljapraakimise kohta, võetakse tiineid veiseid vastu 10%-lise mahaarvestusega eluskaalust (lisaks 3%-lisele mahaarvestusele seedeelundite sisaldavuse arvel).

¹ Eesti NSV Ministrite Nõukogu 17. veebruari 1947. a. määrusest nr. 109.

² NSV Liidu Ministrite Nõukogu ja ÜK(b)P Keskkomitee 26. mai 1949. a. määrusest.

8. Määrata kindlaks raadius loomade toimetamiseks riiklikesse vastuvõtupunktidesse kõigis maakondades mitte üle 30 kilomeetri.

9. Lubada kolhoosidel ja kolhoosiperedel müüa lihamüügi kohustuse arvel piima ja mune järgmises asendusvahekorras: ühe kilogrammi liha eest eluskaalus 5 liitrit kindlaksmääratud põhirasvasusega piima või 10 muna.

2. TALUNDITE POOLT RIIGILE LIHAMÜÜGI KOHUSTUSE KOHTA EESTI NSV-S¹

1. Kehtestada Eesti NSV talunditele alates 1945. aastast, olenevalt maakasutuse suuruselt, järgmised aastanormid liha müümiseks riigile eluskaalu kilogrammides keskmise rammususe juures igalt nende kasutada olevalt maa hektaarilt (vaatamata sellele, kas talundis loomi ja kodulinde on või ei ole):

Maakondade nimetus	Talundid maakasutusega ha-des.				
	üle ühe kuni 10 ha	üle 10 kuni 15 ha	üle 15 kuni 20 ha	üle 20 kuni 25 ha	üle 25 ha
I. Järvamaa					
Viljandimaa	4,5	5,5	6,5	7,5	9,0
Tartumaa ²					
Võrumaa					
II. Harjumaa					
Pärnumaa	3,5	4,5	5,5	6,5	7,5
Virumaa ²					
III. Läänemaa ²					
Valgamaa	3,0	4,0	5,0	6,0	7,0
Saaremaa					

3. LOOMAKASVATUSAADUSTE VARUMISEST ³

1. Kolhoosiperedele, üksikmajanditele, töölistele ja teenistujatele valitsuse poolt kehtestatud normide alusel antud lihamüügi kohustused kuuluvad täitmisele kvartalite kaupa; aastanorm aga hiljemalt 1. detsembriks.

¹ Eesti NSV Rahvakomissaride Nõukogu ja Eestimaa Kommunistliku (bolševike) Partei Keskkomitee 16. juuli 1945. a. määrusest nr. 531.

² Riigile lihamüügi kohustuse normid on kohuslikud maakondadele: Jõgevamaale nagu Tartumaal; Jõhvimaaale nagu Virumaal; Hiiumaale nagu Läänemaal.

³ NSV Liidu Ministrite Nõukogu ja UK(b)P Keskkomitee 26. mai 1949. a. määrusest.

2. Kolhoosid, kolhoosnikud, töölised, teenistujad ja üksiktalu- pidajad võivad riigile liha müügi kohustust täita iga looma- ja linnuliigiga, välja arvatud kohuslik sealiha müügikogus.

Kolhoosid, kolhoosnikud, üksikmajandid ja muud individuaal- majandid on kohustatud riigile liha müügi kohustust täitma reeglipäraselt ainult heas toitumuses olevate loomadega. Täites riigile liha müügi kohustust halvas toitumuses olevate (alla keskmise rammususega) loomadega, arvestada ühe eluskaalu kilogrammi eest 750 grammi.

Selleks, et tagada liha varumise plaani täitmist arvuliselt väik- sema arvu loomadega, keelata riigile liha müügi kohustuse kat- teks vastu võtta loomi kaaluga alla:

	Kolhoosidelt	Kolhoosnikutelt, üksikma- janditelt, tööliste ja tee- nistujate majanditelt
Veiseid	130 kg	60 kg
Sigu	60 „	40 „
Lambaid ja kitsi	25 „	25 „

4. SOVHOOSIDELE ETTE NÄHTUD LIHAMÜÜGI PLAANI TÄITMISE KORD¹

1. Sovhoosid on kohustatud neile kehtestatud lihamüügi plaani täitmiseks müüma rammusaid loomi.

Haigeid loomi ja linde, kellede liha on toiduks tarvitamiskõlb- matu, plaani täitmiseks ei arvestata.

Sovhoosidelt on keelatud vastu võtta teises tiinuse järgus ole- vaid lehmi, lambaid ja sigu, kui puudub zooveterinaarne akt nende loomade kohta. Aktis peab olema tähendatud, et need loo- mad on välja praagitud tapmiseks.

Väljapraakimise akti põhjal üle antud loomad võetakse vastu 10%-lise mahaarvutusega eluskaalust (peale 3%-lise mahaarvu- tuse seedeelundite sisalduse arvel).

Nahakoe või lihaste vigastustega (lahtiste haavadega) loomad võetakse vastu alljärgneva hinnaalandusega müügihinnast ühelt loomalt:

veised	3 rbl. 00 kop.
lambad	— „ 50 „
noorveised	2 „ 00 „
sead	1 „ 50 „

¹ Väljavõte põhimäärusest «Sovhooside poolt lihamüügi plaani täitmise kohta». Kinnitatud NSVL Varumise RK poolt 20. juulil 1940. a.

2. Vastuvõtupunkti kohaletoi metatud loomad peavad olema puhastatud sõnnikust ja mustusest, mille järel määratakse kindlaks nende kaal, kaaludes korrastatud ja kontrollitud kaaludel.

3. Sovhooside poolt vastuvõtupunktidesse ja lihakombinaatidesse müüdavate veiste, sigade, lammaste, lindude ja küülikute tegelikust eluskaalust arvatakse maha 3%-ti seedeelundite sisalduse arvel.

4. Sovhooside poolt müüdavate veiste, lammaste, sigade, küülikute ja lindude rammususaste määratakse kindlaks elusloomade kohta kehtivate standardide, juhendite ja ajutiste tehniliste tingimuste põhjal.

Rammususe määramine toimub välise hindamise ja kompamise teel.

Kuni 2 aastased noorveised, kellele rammususe tunnusmärgid on sarnased rasvase rammususega täiskasvanud veisega, võetakse vastu samadel tingimustel kui rasvase rammususega veised.

Müüdavate veiste, lammaste, sigade, lindude ja küülikute rammususe määramisel esinenud lahkavamuste puhul toimub vaidlusaluste loomade tapmine lihakombinaatides ja rammusus määratakse kindlaks liha tegeliku kvaliteedi järgi.

Veiste, lammaste, sigade, lindude ja küülikute rammususastme määramisel lihakombinaatidest kaugel asuvates loomade varumise kontori vastuvõtupunktidest lahendatakse esinenud lahkavamused Riikliku Lihainspeksiooni või vastaspoolte poolt valitud arbitri poolt.

Juhul, kui üks pooltest ei lepi riikliku lihainspektori või arbitri otsusega, võetakse vaieldav partii loomade varujate poolt vastu kaaluliselt ja saadetakse viimaste poolt sovhoosi esindaja saatel lihakombinaati, kus rammusus määratakse kindlaks pärast loomade tapmist.

Vaidlusaluste loomade kontrolltapmine toimub esindaja juuresolekul esimeses järjekorras, mitte hiljem kui loomade lihakombinaati kohaletoi metamisele järgneval päeval; juhul, kui loomade tapmine viibib üle nimetatud aja, võetakse nad vastu sovhoosi poolt esitatud rammusus.

Kõik arbitraaziga seoses olevad kulud kui ka sovhoosi esindaja komandeerimise kulud lihakombinaati kannab kaotaja pool.

5. Iga müüdava loomade ja lindude partii kohta peab sovhoos esitama veterinaarse tõendi.

Veterinaarse tõendi puudumisel paigutatakse veised, lambad, sead, küülikud ja linnud karanteeni; neil juhtudel kannavad sovhoosid karanteenikulud.

6. Ilmselt haiged veised, lambad, sead, küülikud ja linnud, kellele vastuvõtmine kehtiva veterinaar-sanitaarmäärustiku järgi on lubatud, kuuluvad sovhoosi poolt eraldamisele ja antakse üle eri partiina, märkides veterinaarsele tõendile haiguse nimetuse, kusjuures need loomad antakse üle otseselt lähemasse lihakombinaati. Neid loomi tervetega kokku lasta on keelatud.

7. Loomade ja lindude vastuvõtmine peab olema vormistatud varujate poolt välja antud vastuvõtu kviitungiga.

8. Kaalulehe koostamise momendist kuuluvad loomad ja linnud varujate valdusse ja sovhoosid ei kannu edaspidi nende loomade ja lindude eest mingisugust vastutust.

Kaaluleht antakse sovhoosidele kohe pärast iga loomade ja lindude partii vastuvõtmist.

5. SOVHOOSIDE POOLT LIHAMÜÜGI PLAANI TÄITMISE ARVELDAMINE JA ARUANDLUS

1. Sovhooside lihamüügi plaan kehtestatakse eraldi iga loomaliigi, s. o. veiste, lammaste, sigade ja lindude kohta.

Kõigisse süsteemidesse kuuluvate sovhooside poolt riigile liha müügi plaani täitmisel neile plaanis ette nähtud loomaliikide osas rakendatakse alljärgnev asendusvahekord ühe kilogrammi plaanilise liha eluskaalu eest grammides:

rasvased sead	800 g
poolrasvased ja peekonsead	850 „
singisead	900 „
lihasead 60 kg ja raskemad	1000 „
veised, lambad, kitsed rasvase rammususega	900 „
veised, lambad ja kitsed üle keskmise rammususega	950 „
veised, lambad ja kitsed keskmise rammususega	1000 „
kanad, haned, pardid, kalkunid	700 „
küülikud	800 „
veised, lambad ja kitsed alla keskmise rammususega	1350 „

Kui sovhoosid on täitnud riigile sealihaga müügi plaani ning katavad sealihaga teiste loomaliikide liha müügi plaani, arvestatakse liha iga plaanilise eluskaalu kilogrammi eest grammides:

rasvased sead	600 g
poolrasvased ja peekonsead	650 „
singisead	700 „
lihasead 60 kg ja raskemad	800 „

Alla keskmise rammususega veised, lambad ja kitsed (välja arvatud karakull, meriino ja peenvill-lammaste ristandid, kes annavad esimese sordi villa) arvatakse sovhooside lihamüügi plaani ainult 2% ulatuses aastaplaanist.

Praaksead eluskaaluga 20—60 kg arvatakse lihamüügi plaani ainult 3% ulatuses aastaplaanist ja võetakse vastu Sovhooside Ministeeriumi sovhoosidelt ja Väliskaubanduse Ministeeriumi sovhoosidelt 20% hinnaalandusega lihasigade kohta kehtivatest kokkuostuhindadest ja teiste süsteemide sovhoosidelt — 20% hinnaalandusega lihasigade kohta kehtivatest varumishindadest.

2. Peekonsigu võetakse vastu kehtiva asendusvahekorra järgi ainult neilt sovhoosidelt, millelele on Varumise Ministeeriumi poolt kehtestatud peekonsigade müügi plaan.

Nendelt sovhoosidelt, millelele Varumise Ministeeriumi poolt peekonsigade müügi plaani ei ole kehtestatud, võetakse peekonsigade konditsioonile vastavaid sigu vastu tegelikus rammususes (lihasead ja poolrasvasead) ja vastavas asendusvahekorras.

3. Hädatapetud loomade liha, mis peab olema tõendatud sovhoosi direktori ja veterinaararsti poolt, antakse sovhooside poolt üle lihakombinaatidesse ja arvatakse lihamüügi plaani katteks järgmises asendusvahekorras:

Veise- ja lambaliha	rasvase rammususega	— 100 kg	— 185 kg	plaani arvel
„ „ „	üle keskmise „	— 100 „	— 175 „	„ „ „
„ „ „	keskmise „	— 100 „	— 150 „	„ „ „
„ „ „	alla keskmise „	— 100 „	— 100 „	„ „ „
Sealiha	rasvase rammususega sigadelt	— 100 „	— 140 „	„ „ „
„	poolrasvase rammususega sigadelt	— 100 „	— 130 „	„ „ „
„	lihasigade „	— 100 „	— 120 „	„ „ „
„	mittestandardse „	— 100 „	— 110 „	„ „ „

Liha, milline vajab Freibanki töötlemist, plaani ei arvata ja tasutakse 25% hinnaalandusega kõlblikule lihale kehtivast hinnast.

Tervete loomade liha kohaletoimetamine lihakombinaatidesse toimub talve perioodil jahutatult või külmutatult, temperatuuri juures üle 0°C — soolatult.

Haigete loomade liha toimetatakse sovhooside poolt lihakombinaatidesse vastavalt NSVL Põllumajanduse Ministeeriumi Veterinaaria Peavalitsuse poolt kehtestatud transporditeerimise eeskirjadele.

Veterinaararsti otsusel toidukõlbmatuks tunnistatud liha plaani täitmiseks ei arvata ja tasutakse utiliile kehtivate hindadega.

4. Ainsaks dokumendiks, mis kinnitab sovhooside poolt plaani katteks müüdud loomade, lindude ja liha kogust ning kvaliteeti,

on varuja organisatsiooni poolt välja antud kehtiva vormi kohane vastuvõtukiitung. Mingisugused muud dokumendid, kaalulehed, sovhooside veokirjad, arved, raudtee veokirjad, vastuvõtu-äraande aktid jne. ei saa olla aluseks plaani täitmise arveldamisele.

Ühe sovhoosi poolt üle plaani müüdnud loomi, linde ja liha teise sovhoosi plaani täitmise katteks arvestada on keelatud.

6. SIGADE ASEMEL TEISTE LOOMALIIKIDE, SAMUTI KA LAHJADE (KURNATUD) LOOMADE VASTUVÕTMINE RII- GILE LIHA MÜÜGI KOHUSTUSE TÄITMISEL

1. Kolhoosidelt sigade asemel teiste loomaliikide vastuvõtmine toimub eri korras, kui selleks on olemas NSVL Ministrite Nõukogu luba (oblasti, krai või vabariiklikkude organisatsioonide taotlusel).

2. Sigade asemel teiste loomaliikide vastuvõtmisel rakendatakse järgmine asendusvahekord ühe kilogrammi kohustuses märgitud sealiha eluskaalu eest:

veised ja lambad	rasvase rammususega	1200 g
„ „ „	üle keskmise „ ja küülikud	1300 „
„ „ „	keskmise „	1500 „
„ „ „	alla keskmise „	1600 „
linnud	1000 „

3. Riiigile liha müügi kohustuse korratult ja ebatäpselt täitjailt võib võõrandada loomi olenematult kaalust ja rammususest.¹

Kurnatud loomade vastuvõtmine kõigi kategooriate majapidamistelt võõrandamise korras, samuti ka NSVL Ministrite Nõukogu loa alusel lihamüügi kohustuse täitmise katteks toimub alla keskmise rammususega loomade kohta kehtivas asendusvahekorras, s. o. 1350 g ühe kohustuses märgitud liha eluskaalu kilogrammi eest.²

7. HÄDATAPETUD LOOMADE LIHA VASTUVÕTMINE KOLHOOSIDELT LIHA MÜÜGI KOHUSTUSE TÄITMISE KATTEKS

1. Hädatapetud loomade liha vastuvõtmine kolhoosidelt liha müügi kohustuse täitmiseks toimub erandjuhtudel NSVL Ministrite Nõukogu loal.

¹ NSVL Varumise Rahvakomissariaadi kiri nr. 131, 27. novembrist 1945. a.

² NSVL Varumise Rahvakomissariaadi kiri nr. 30, 30. jaanuarist 1942. a.

Liha müük toimub otseselt NSVL Liha- ja Piimatööstuse Ministeeriumi lihakombinaatidesse või tapapunktidesse.

2. Liha müügil peavad kolhoosid esitama veterinaarjärelevalve õendi liha toidukõlblikkuse kohta, samuti ka akti, milline tõendab hädatapu vajalikkust.

3. Hädatapetud looma liha arvestatakse plaani täitmiseks eluskaalus, väljudes järgnevast asendusvahekorrast:

Veise- ja lambaliha¹

Rasvase ja üle keskmise rammususega	—	100 kg kohustuses märgitud	220 kg eest
Keskmise rammususega	—	100 " " " "	180 " "
Alla keskmise rammususega	—	100 " " " "	140 " "
Sealiha, olenemata rammususest	—	100 " " " "	140 " "

Hädatapetud lahjade loomade liha vastuvõtmisele ei kuulu.

II. LIHAMÜÜGI KOHUSTUSE TÄITMISE ARVELDAMINE JA KONTROLL

1. LOOMADE MÜÜGI, VASTUVÖTU JA ARVELDAMISE KORD RIIGILE LIHA MÜÜGI KOHUSTUSTE TÄITMISEL²

1. Kolhooside, kolhoosiperede, tööliste, teenistujate ja talundite poolt riigile liha müügi kohustuse katteks müüdavate loomade, lindude ja küülikute vastuvõtmist teostavad NSVL Liha- ja Piimatööstuse Ministeeriumi riiklikud vastuvõtupunktid.

2. Kolhoosidele, kolhoosiperedele, töölistele, teenistujatele ja talunditele on lubatud riigile liha müügi kohustust täita iga liiki loomade ja lindude lihaga, samuti ka küülikutega, välja arvatud kolhoosidele ette nähtud sealihamüügi kohustus.

Sealihamüügi kohustuse katteks võib kolhoosidelt vastu võtta teisi loomaliike ainult NSV Liidu Ministrite Nõukogu eri loal.

2. RIIGILE LIHA MÜÜGI KOHUSTUSE TÄITMISE ARVELDAMINE JA KONTROLL

1. Riigile liha müügi kohustuse täitmise arveldamine toimub Varumise Ministeeriumi maakondliku voliniku aparaadi kaudu, Liha- ja Piimatööstuse Ministeeriumi riiklikkude vastuvõtu-

¹ NSVL Varumise Rahvakomissariaadi ja NSVL Liha- ja Piimatööstuse Rahvakomissariaadi ühine telegramm nr. 8599, 2. märtsil 1944. a.

² Väljavõte NSVL Varumise Ministeeriumi juhendist «Riigile kohusliku lihamüügi läbiviimise korra kohta».

punktide poolt välja kirjutatud vastuvõtukviitungite ära kirjade põhjal.

Lihamüügi kohustust täitvatele isikutele väljaantavad vastuvõtukviitungid peavad vastama kehtivale vormile ja sissekanded neisse peavad olema tehtud täpselt, parandusteta ja määrimiteta.

Kõik vormis esinevad näitajad peavad olema täidetud.

2. Vastuvõtupunktid esitavad loomade vastuvõtu kohta välja kirjutatud vastuvõtukviitungite ära kirjad koos vastava vormi kohase registriga kas käsipostiga või tähtsaadetistena igal dekaadile järgneval esimesel päeval Varumise Ministeeriumi valla agendile.

3. Kolhoosidele, kolhoosiperedele, töölistele, teenistujatele ja talunditele on ainsaks tõendavaks dokumendiks lihamüügi kohustuse täitmise kohta NSVL Liha- ja Piimatööstuse Ministeeriumi vastava vastuvõtupunkti poolt välja antud vastuvõtukviitung.

4. Riigile liha müügi kohustuste osas kehtivate plaanide täitmise arveldust teostab Varumise Ministeerium ja rajoonides, oblastites, kraides ja vabariikides tema volinikud NSVL Liha- ja Piimatööstuse Ministeeriumi vastavate kontorite poolt esitatud andmete, s. o. kolhoosidelt, kolhoosiperedelt, töölistelt, teenistujatelt ja talundeilt riigile liha müügi kohustuse katteks vastu võetud loomade (liha) eluskaalu koguse põhjal.

5. Valla varumisvolinik teostab igapäevast kontrolli oma valla iga üksiku majandi kohta nende poolt riigile põllumajandussaaduste müügi kohustuse tähtajalise täitmise üle isikuliste arvete andmete põhjal.

3. RIIGILE LIHA MÜÜGI KOHUSTUSE TÄITMISE JA RIIKLIKU KOKKUOSTU KORRAS MÜÜDUD LOOMADE JA LINDUDE EEST KVIITUNGITE TÄITMISE KORD

Kviitungite täitmisel tuleb silmas pidada järgmisi juhendeid:

Vorm nr. 19.

Vastuvõtukviitung kolhoosnikutelt, talunditelt, töölistelt ja teenistujatelt riigile liha müügi kohustuse täitmiseks vastuvõetavate loomade kohta.

Täitmise kord. Iga loomaliigi kohta (veistele, lammas-tele, kitsedele, sigadele) kirjutatakse välja eri kviitung.

Kviitungi esiküljele märgitakse vastuvõtupunkti, rajoonikontori, oblasti, krai või vabariigi nimetus, vastuvõtmise kuupäev,

loomaomaniku perekonna-, ees- ja isanimi ning täpne aadress. Rida «looma müüja» jääb täitmata.

Real «kviitungite nr-id» näidatakse lihamüügi kohustuse täitjaile vastuvõtukviitungi põhjal välja kirjutatud arvestuskviitungi nr. (vt. vorm nr. 22 kirjeldus, lk. 18).

Iga loom kirjutatakse eri reale.

Loomade vastuvõtmisel tuleb iga loom märkida kõrvanumbri- ja missugune number kirjutatakse lahtrisse 1.

Lahtrisse 2 märgitakse looma nimetus ja tunnused järgmise nomenklatuuri järgi:

veised üle 2 a. vanused — lehm, pull, härg;

„ kuni 2 a. vanused — lehmullikas, pullmullikas;

lambad, kitsed üle 6 kuu vanused; noorlambad ja -kitsed kuni 6 kuu vanused;

sigad, kesik, põrsas.

Märkus. Kui müüakse pügatud lammas, siis lisatakse sõnale «lammas» sõna «pügatud».

Lahtrites 3 ja 4 näidatakse toornahkade müügi kohustuse katteks arvestatavate toornahkade kaal ja sort.

Siinjuures:

a) veiste vastuvõtmisel jäävad lahtrid 3 ja 4 täitmata, kuna lihanormi katteks müüdnud veiste nahad ei täida kolhoosnikute, talundite, tööliste ja teenistujate toornahkade müügi kohustust;

b) sigade vastuvõtmisel näidatakse lahtris 3 naha sort ja lahtris 4 naha kaal, tuletatult 6,5% sea neto-eluskaalust;

c) lammaste ja kitsede vastuvõtmisel täidetakse ainult lahter 3 — sort, kuid lahter 4 — kaal kriipsutatakse läbi. Pügatud lammaste kui ka kuni 6 kuu vanuste noorlammaste ja -kitsede vastuvõtmisel jääb lahter 3 täitmata, kuna pügatud lammaste kui ka noorlammaste ja -kitsede nahad toornahkade müügi kohustust ei täida.

Lahtrisse 5 märgitakse loomade arv 1 (üks), kuna iga loom tuleb märkida eri reale.

Lahtris 6 näidatakse looma rammusus.

Lahtris 7 näidatakse looma bruto-eluskaal (kg).

Lahtris 8 — looma neto-eluskaal (kg), s. o. mahaarvatud 3% eluskaalust seedeelundite sisalduse arvel. 3% mahaarvutamisel ümardatakse murd täpsusega kuni 0,5 kg, s. o. kui murd saadakse 0,5 kg ja väiksem, siis seda ei arvestata, kui aga murd on suurem kui 0,5 kg, siis ümardatakse see üheks (1) kilogrammiks.

Lahtris 9 näidatakse lihamüügi kohustuste täitmiseks äraantavate loomade kohta kehtiv hind. Neil juhtudel, kui loomad võetakse vastu sügavpunktides, kus rakendatakse vastavalt Töö ja Riigikaitse Nõukogu Varumise Komitee 15. septembri 1932. a. määrusele nr. 503 punkt 2-le mahahindlust sügavpunktidele, seda mahahindlust eraldi ei näidata, vaid arvatakse maha hinnast, s. o. hind vastuvõtukviitungil näidatakse juba sügavpunktile ette nähtud mahahindluse mahaarvamisega.

Lahtris 10 näidatakse summa, mis on saadud netokaalu (lahter 8) korrutamisel hinnaga (lahter 9).

Lahtris 11 näidatakse looma arvestuskaal, väljudes neto-eluskaalust.

Lahtris 12 näidatakse nahkade arvestuskaal.

Kviitungi alumisel osal korratakse sõnades lahtris 8 real «kokku» märgitud looma eluskaal (neto). Sellejärel annab looma vastuvõtja allkirja looma vastuvõtmise kohta.

Raha väljamaksmisel korratakse väljamaksmisele kuuluv summa sõnades, kusjuures kassapidaja annab allkirja raha väljamaksmise ja looma omanik — raha kättesaamise kohta.

Raha vastuvõetud looma eest peab väljamakstama viivitamatult pärast looma vastuvõtmist.

Juhul, kui osa looma eluskaalust arvestatakse lihamüügi kohustuse täitmiseks ja osa riiklikuks kokkuostuks, siis tehakse vastuvõtukviitungi kõigil kolmel eksemplaril märkus: «Arvestatud riiklikku kokkuostu kg eluskaalu ümberarvestatult arvestuskaalu kg akt kuupäevast, kassa väljamaksuorder nr.»

Täpsemalt osa looma kaalust riiklikku kokkuostu arvestamise korra kohta vaata vorm nr. 22 kirjeldus lk. 20.

Kviitung kirjutatakse välja 3-s eksemplaris, milledest esimene eksemplar antakse üle kassasse raha väljamaksmiseks ja edaspidiseks lähetuseks raamatupidamisse, teine eksemplar operatiivala raamatupidajale arvestuskviitungite väljakirjutamiseks ja edaspidiseks saatmiseks (vastuvõtu- ja arvestuskviitungid) rajooni varumisvolinikele, kolmas eksemplar jääb kui konts vastuvõtukontorisse.

Vorm nr. 20.

Vastuvõtukviitung kolhoosidelt ja abimajanditelt riigile liha müügi kohustuse ja sovhoosidelt lihamüügi plaani täitmiseks vastuvõetavate loomade kohta.

Täitmise kord. Iga loomaliigi kohta (veised, lambad,

kitsed) kirjutatakse välja eri kviitung. Eri kviitungid kirjutatakse välja samuti ka küülikute ja kodulindude kohta.

Kviitungi ülemisel osal näidatakse vastuvõtupunkti nimetus (kontor, oblast, krai, vabariik), loomade omanik (kolhoos, sovhoo, abimajand, töölisvarustuse osakond jne.), loomade vastuvõtu kuupäev, lihamüügi kohustuse täitja täpne nimetus, millises vallas ja külanõukogus ta asub, tema postiaadress, kohustuse nr. (nende asutiste osas, kellele lihamüügi kohustus on välja antud), kohustuse täitja saatelehe number ja kuupäev, mille järgi on loomad kohale toimetatud.

Iga veis ja siga märgitakse eri reale. Lambad (kitsed) märgitakse rammususe gruppide järgi, kusjuures püगतud lambad, samuti ka noorlambad ja -kitsed kuni 6 kuu vanuseni tuleb märkida eri ridadele.

Loomade nimetus tuleb märkida vormis nr. 19 (lk. 15) kirjeldatud nomenklatuuri kohaselt.

Lahtris «sort» näidatakse elusloomal oleva naha sort ja lahtiris «kaal» — naha kaal, tuletatult veistel 7% ja sigadel 6,5% looma neto-eluskaalust.

Lammaste ja kitsede osas jääb lahter «kaal» täitmata. Püगतud lammaste, samuti ka kuni 6 kuu vanuste noorlammaste ja -kitsede osas jääb peale lahter «kaal» täitmata ka lahter «sort», kuna need nahad ei täida toornahkade müügi kohustust.

Ülejäänud lahtrid täidetakse vormi nr. 19 puhul kirjeldatud korra kohaselt.

Loomade eluskaalu kokkuvõte (neto), samuti ka loomade eest väljamaksmisele kuuluv summa korratakse sõnades ja arvestuskaalu summa jaotatakse aastatele, millede katteks toimub kohustuste täitmine, ning vastavad arvud kirjutatakse reale: «Näidatud kogus loomi on kantud lihamüügi kohustuste täitmiseks».

Kviitungi alumisel osal näidatakse vastuvõetud nahkade kogus, grupeeritult liikide, kaalu kategooriate ja sordi järgi nomenklatuurselt:

Lahter «nimetus»	Lahter «kaaluline kategooria»		
Veiste nahad	kaaluga	üle	25 kg
„ „	„	17 kuni	25 „
„ „	„	10 kuni	17 „
„ „	„	6 kuni	10 „
„ „	„	alla	6 „
Sigade nahad	„	üle	4 „
„ „	„	alla	4 „

Lammaste ja kitsede nahad

Püगतud lammaste nahad

Kuni pooleaastaste noorlammaste ja -kitsede nahad
Laetri «sort» alalahtrites näidatakse iga sorti nahkade arv esi-
mene ja teine — koos; kolmas ja neljas — eraldi ning alalahtris
«kõik kokku» — üldine nahkade arv, milline peab võrduma kvii-
tungite järgi vastuvõetud loomade arvule.

Kviitungi parempoolses osas, pealkirja all «arvatud kohustuse
katteks», näidatakse nahkade arvestatav kogus, milline määra-
takse kindlaks vastavalt Varumise Rahvakomissariaadi poolt
6. septembril 1940. a. kinnitatud juhendile, mis käsitleb elus-
loomadel olevate nahkade liigi ja sordi määramist kehtivate
standardite alusel.

Pärast kviitungi täitmist tõendab looma üleandja allkirjaga
loomade üleandmise ja vastuvõtja — loomade vastuvõtmise.

Osas «arvatud kohustuse katteks» kirjutab alla isik, kes on
volitatud maakondliku kontori poolt käskkirja alusel arvestus-
kviitungitele alla kirjutama.

Kviitung kirjutatakse välja 4-s eksemplaris, milledest esimene
eksemplar antakse müügikohustuse täitjale, teine eksemplar
antakse üle kassasse looma hinna tasumiseks või makskorral-
duse väljakirjutamiseks, juhul, kui tasumine ei toimu mitte kohe-
makstavas rahas, vaid Riigipanga kaudu, kolmas eksemplar —
operatiivala raamatupidajale saatmiseks rajooni (maakonna)
varumisvolinikule, neljas eksemplar jääb kui konts vastuvõtu-
punkti.

Vorm nr. 22.

Arvestuskviitung. Antakse välja kolhoosnikutele, töö-
listele ja teenistujatele selle tõenduseks, et nad on täitnud oma
kohustust liha ja toornahkade müügi osas riigile.

Täitmise kord: kirjutatakse välja vastuvõtukviitungi (vorm
nr. 19) alusel igale müügikohustuse täitjale nii liha kui ka toor-
nahkade müügi kohustuse täitmisel.

Enne kviitungi väljakirjutamist tuleb:

a) kontrollida, kas vastuvõtukviitungis näidatud liha arvestus-
kaal ja nahkade arvestuskogus on õigesti välja arvutatud;

ning pärast seda:

b) need jaotada kohustuse täitmisest osavõtjate (kohustuse
täitjate) vahel, milleks tuleb varem koostada kohustuse täitjate
nimestik järgmise vormi kohaselt:

Kohustuse täitja perekonna-, ees- ja isanimi	Arvestatud nahkade müügi kohustuste katteks	Arvestatav lihamüügi kohustuste katteks	
		19... a. arvel	19... a. arvel
Kokku			

Looma müüja allkiri:

Kui nimekirja kokkuvõtet tehes selgub, et see võrdub vastuvõtukviitungis näidatud arvestuse kaaluga, võib alata kviitungi väljakirjutamist.

Kviitungi ülemine osa täidetakse sama korra kohaselt kui vormi nr. 19 täitmisel, lisatakse juurde vaid valla, külanõukogu nimetus ja kohustuse nr., samuti ka looma omanik: kolhoosnik, talunik, tööline või teenistuja.

Kviitungi keskmises osas kirjutatakse:

lahtris 1 — vastuvõtukviitungi nr., mille alusel kirjutatakse välja arvestuskviitung;

lahtris 2 — vastuvõtukviitungis näidatud loomaliik;

lahtris 3 — antud majandi müügikohustuse täitmiseks arvestatav nahkade arv;

lahtris 4 — müügikohustuse täitmiseks arvestatav liha kogus;

lahtrites 5 ja 6 — liha arvestuskaalu jaotus aastate järgi, s. o. missuguse aasta eest kohustus on täidetud: möödunud aastate võlgnevuse katteks, jooksva aasta kohustuse katteks või avansina järgmiseks aastaks.

Märkus. Juhul, kui looma nahk või osa nahka arvatakse niisuguse majandi kohustuse täitmise katteks, kes ei võta osa lihamüügi kohustuse täitmise rühmiti, siis selle majandi nimele kirjutatakse välja eri arvestuskviitung, millel sel juhul lahtrid 4, 5 ja 6 (liha arvestuskaal) jäävad täitmata ja lahtris 3 näidatakse selle majandi toornahkade müügi kohustuse täitmiseks arvestatud nahkade kogus.

Kviitungi alumises osas korratakse sõnades nahkade (lahter 3) ja liha kogused (lahter 4), millised on arvestatud kohustuste täitmiseks. Pärast seda tuleb kviitung kinnitada kontori juhataja allkirjaga ja vasemas kviitungi nurgas — kontori ümariku pitseriga.

Märkus. Juhtudel, kui kontori juhataja on lähetusel, tuleb kontori käskkirjaga määrata teine isik, kes on volitatud arvestuskviitungitele alla kirjutama. Arvestuskviitungitele allakirjutamise õigust anda nende väljakirjutajatele on keelatud. Arvestuskviitungitele allakirjutamise õigusega isiku määramise käskkirja ärakiri tuleb saata koos allkirja proovidega rajooni (maakonna) varumisvolinikule.

Kviitungite eksemplaride arv ja nende suunamine

Kviitungid kirjutatakse välja kolmes eksemplaris, milledest esimene eksemplar antakse välja kohustuse täitjale, teine eksemplar saadetakse koos vastuvõtukviitungi (vorm nr. 19) teise eksemplariga rajooni (maakonna) varumisvolinikule, kolmas eksemplar jääb kui konts vastuvõtupunkti.

Juhul, kui looma vastuvõtmisel osa looma kaalust arvatakse riigile liha müügi kohustuse täitmiseks ja osa riiklikuks kokkuostuks, on vormistamise kord järgmine:

a) vastuvõetud looma kohta kirjutatakse vastuvõtukviitung — vorm nr. 19 välja harilikus korras;

b) selle osa kohta kaalust, milline jääb lihamüügi kohustuse täitmiseks, kirjutatakse välja eespool kirjeldatud vormi kohaselt arvestuskviitung, vorm nr. 22;

c) teise osa kohta looma kaalust, milline jääb riiklikuks kokkuostuks, arvestuskviitungit välja ei kirjutata, vaid koostatakse operatiivala raamatupidaja poolt vastava vormi kohane akt, mille alusel kirjutatakse välja kassa väljaminekuorder. Kassa väljaminekuorderi järgi tasutakse müüjale varumise- ja kokkuostuhinna vahe.

Märkus. Aktis arvutatakse looma eluskaal välja vastupidise ümberarvelduse teel arvestuskaalust, milleks arvestuskaalu kogus (kg) korrutatakse asenduskoefitsiendiga.

Näide. Sigade arvestuskaal (poolrasvased) — 40 kg. Eluskaal sel juhul on $40 \times 0,85 = 34$ kg.

Akt koostatakse kolmes eksemplaris, milledest esimene eksemplar saadetakse koos vastuvõtu- ja arvestuskviitungiga rajooni (maakonna) varumisvolinikule, teine eksemplar antakse kassasse raha väljamaksmiseks ja kolmas eksemplar hoitakse alal koos arvestuskviitungite kontsudega.

Kui kohustuse täitja toob vastuvõtupunkti loomi koguses, milline ületab temale määratud kohustuse, kusjuures ülejääki ei kata täielikult ka teiste isikute kohustused, kellede eest ta on nõus täitma kohustusi enda loomaga, ning looma omanik ei avalda soovi ülejääki müüa riiklikuks kokkuostuks, siis kirjutatakse välja vastuvõtukviitung — vorm nr. 19, ning igale kohustuse täitjale, kelle kohustus täideti antud loomaga, arvestuskviitungid vorm nr. 22, kusjuures jaotamata jäänud ülejäägi kohta antakse välja looma omanikule «öiend».

«Öiend» kirjutatakse välja arvestuskviitungi blanketile vorm nr. 22 järgmiselt:

Sõna «arvestuskviitung» kriipsutatakse läbi ja kirjutatakse asemele «õiend».

Näitaja «Kohustuse nr.» kriipsutatakse läbi, lahtris 1 näidatakse vastuvõtukviitungi nr., mille järgi loom on vastu võetud.

Lahtris 2 lisatakse pärast loomaliigi märkimist juurde «Jaotamata jääk».

Lahtrites 3 ja 4 näidatakse jäägi suurus (arvestus kaalus), millega looma omanik võib talitada enda äranägemise järgi.

Lahtrid 5 ja 6 kriipsutatakse läbi.

Ülejäänud vormi nr. 22 lahtrid täidetakse vormi täitmise kirjelduses näidatud korras.

Õiend koostatakse kolmes eksemplaris, milledest esimene eksemplar antakse välja looma omanikule, teine eksemplar saadetakse koos vastuvõtu- ja arvestuskviitungiga rajooni (maakonna) varumisvolinikule, kolmas eksemplar jääb kui konts kontorisse (vastuvõtupunkti).

Hiljem, kui jääk jaotatakse vastavalt omaniku avaldusele, järgneb vormistamine järgmise korra kohaselt:

a) looma omanik peab esitama vastuvõtupunktile temale välja antud «õiendi» ja avaldama, kuidas ta soovib seda jääki jaotada.

Jääk tuleb jaotada korraga kogu ulatuses, — jäägi jaotamine osadena (s. o. mitmel korral) on keelatud;

b) õiend jäägi kohta võetakse loomaomanikult pärast jäägi jaotamist ära, ning selle asemel kirjutatakse vastuvõtupunkti poolt välja igale isikule, kellede vahel jääk oli jaotatud — arvestuskviitungid.

Nendes arvestuskviitungites (lahtris 1) tuleb vastuvõtukviitungi nr. asemel märkida: «Õiend nr. jäägi kohta kuupäevast». Muus osas täidetakse kviitung samuti kui vorm nr. 22;

c) juhul, kui jääk kas kogu ulatuses või osaliselt antakse riiklikuks kokkuostuks, koostatakse selle kohta eespoolkirjeldatud vormi kohane akt;

d) looma omanikult ära võetud «õiend» jäägi kohta, koos arvestuskviitungite teiste eksemplaridega, ja juhul, kui oli koostatud akt jäägi riiklikuks kokkuostuks andmise kohta, kahe akti eksemplariga saadetakse rajooni (maakonna) varumisvolinikule. Ülejäänud arvestuskviitungite eksemplarid ja aktid saadetakse sama korra kohaselt nagu oli kirjeldatud nende vormide selgitamisel.

III. LOOMADE ÜLEANDMINE LIHATOOSTUSTELE

1. LIHATOOSTUSE ETTEVÖTETELE ELUSLOOMADE, LINDUDE JA KÜÜLIKUTE NING LIHATOODETE ÜLEANDMISE KORD¹

Kogus.

NSVL Liha- ja Piimatööstuse Ministeeriumi poolt kinnitatud aasta, kvartali ja kuuplaanide ning septembrikuu ja IV kvartali dekaadi graafikute alusel koostavad loomade varumise vabariiklikud (kraide, oblastite) kontorid, oma rajooni (maakondlikkudele) kontoritele, lihakombinaatidega ja trustidega kooskõlastatud loomade üleandmise kvartali- ja kuuplaanid ning dekaadilised ülesanded (kohustused).

Plaanid koostatakse ja esitatakse rajooni (maakondlikele) kontoritele hiljemalt 5 päeva vältel, arvates keskuselt plaani kättesaamise päevast.

Kvaliteet.

1. Lihamüügi kohustuse ja müügiplaani täitmiseks kui ka riiklikuks kokkuostuks müüdavate loomade kvaliteet määratakse kindlaks valitsusorganite määrustega ja juhenditega.

2. Täiskasvanud veised, lambad ja kitsed, milliste liha standardi järgi ei vasta vähemalt alla keskmisele rammususele, arvatakse lahjadeks. Sead ja kesikud eluskaaluga 30 kuni 75 kg, milliste peki paksus seljal on vähem kui 1,5 sm, võetakse vastu lihasigadena ja nende eest tasutakse mittestandardsete sigade hind.

2. LOOMADE VASTUVÖTMISE JA ÜLEANDMISE KORD

1. Lihakombinaadid on kohustatud vastu võtma loomi loomade varumise kontoritelt takistusteta (vastuvaidlematult) 4 päeva normi piirides sellele järgneva normi täiendamisega. Kui lihakombinaadid on kombinaatide juures asuvad baasid üle andnud loomade varumise kontoritele, võtavad need loomi vastu ühe päeva normi piirides.

Tapapunktid võtavad loomi vastu kahe päeva normi piirides. Päevanorm on: esimesel kaheksal kuul $\frac{1}{25}$ loomade üleand-

¹ Kehtestatud NSVL Liha- ja Piimatööstuse Ministeeriumi poolt 6. mail 1947. a. ja on kehtiv ka käesoleval ajal.

mise kuuplaanist ja septembri-detsembrikuudel — $\frac{1}{10}$. dekaadiplaanist.

2. Loomade varumise kontorite poolt lihakombinaatidele raudteel saadetavad loomad adresseeritakse lihakombinaatide aadressile, kes peavad vormistama raudteedokumendid ja teostama loomade väljalaadimist oma tööjõu ja vahenditega, loomade varumise kontori saaturite kohuslikul osavõtul.

3. Lihakombinaatides, kus on olemas haruraudteed (juurdesõiduteed), toimub loomade vastuvõtmine vahetult ööpäeva vältel, kaasa arvatud ka puhkepäevad, olenemata loomade kohaletoimetamise viisist.

Lihakombinaadid, kus haruraudteed puuduvad, võtavad loomi vastu, olenemata loomade kohaletoimetamise viisist, kõigil lepingutes otseselt tähendatud tööpäevadel ja tundidel, olenevalt loomade üleandmise rajoonist ja aastaajast, kuid mitte vähem kui kümme tundi päevas.

Mittetöötundidel raudteel kohale jõudnud loomadele on lihakombinaadid kohustatud andma ruumid ja vajaliku koguse sööta.

4. Lihakombinaadid ja tapapunktid on kohustatud saatelehe esitamisel viivitamatult sellele ära märkima kellaaja, millal loomad saabusid lihakombinaadi või tapapunkti väravate juurde ja alustama kaalumist hiljemalt ühe tunni möödudes nende kohale saabumise ajast, s. o. pärast ajamise teel kohalejõudmist või raudteel saabunud loomade väljalaadimist.

Selle aja vältel üleandja — loomade varumise kontori — ja vastuvõtja — lihakombinaadi (tapapunkti) esindajad teostavad ühiselt loomade liigitamist rammusustastmete gruppidesse ja ettevalmistusi kaalumiseks eraldi gruppide viisi. Selleks on lihakombinaat kohustatud andma kaalumaja juures vajalikul määral valgustatud sulgusid ja töölisi.

5. Üleandja — loomade varumise kontor — ja vastuvõtja — lihakombinaat (tapapunkt) on kohustatud loomade vastuvõtu-üleande aktis ära märkima kellaaja, millal loomad jõudsid lihakombinaati, millal alustati ja lõpetati kaalumist. Moskva ja Leningradi lihakombinaatides aga — ka kellaaja, millal lõpetati loomade vaguneist väljalaadimine ja kaalumine.

Nende märgete akti sissekandmisel on alusdokumentideks: väljalaadimise aja kohta — kombinaadi raudteetsehi õiend ja ajamise teel kombinaati saabunud karja osas — mäрге saatelehel.

Juhul, kui vastuvõtja — lihakombinaat (tapapunkt) keeldub

mainitud märgete tegemisest, teeb need märked loomade varumise kontor ja need on pooltele kohuslikud.

Iga juhu eest, mil lihakombinaat keeldub tegemast loetletud märkmeid, või viivitab allakirjutamisega vastuvõtu-üleande aktile, tasub ta loomade varumise kontorile trahvi rbl. 500.—

Samamääralist trahvi tasuvad lihakombinaadid (tapapunktid) ka juhul, kui nad keelduvad allakirjutamast aktile, milline koostatakse siis, kui nad keelduvad loomade vastuvõtmisest.

6. Ükskõik mil viisil lihakombinaatidesse ja tapapunktidesse kohaletoimetatud loomadelt arvatakse vastuvõtmisel maha 3% eluskaalust seedeelundite sisalduse arvel.

Mahaarvutamiseta seedeelundite sisalduse arvel võetakse vastu:

a) võrevagunites saanud loomad, kui nad on teel olnud üle 6 tunni;

b) Moskva ja Leningradi lihakombinaatidesse kohale aetud loomad;

c) raudteel esinenud viivituste või jootmise võimaluste puudumise tõttu jõuetuks (kurnatuks) jäänud loomad, kui selle kohta on olemas vastavad märkmed raudteedokumentides.

Jõuetus (kurnatud) olekus saanud loomade kohta koostatakse loomade üleandja ja lihakombinaadi esindaja poolt akt, milles tingimata ära näidatakse teeloleku aeg, mille vältel loomad olid jootmata, samuti ka loomade teel kinnipidamise aeg. Kui üks pooltest keeldub jõuetus olekus saanud loomi vastu võtmast või üle andmast, jäetakse loomad ööpäevasele puhkusele, kusjuures lihakombinaat on kohustatud nende loomade puhkuse ajaks andma vastavad ruumid ja kindlustama neile normaalse söötmise ja jootmise puhkeaja vältel.

Hilisem üleandmine toimub üldistel tingimustel.

Kui lihakombinaati saanud loomad on ilmselt ülesöödetud või ülejooned ja kui see on kinnitatud Riikliku Lihainspektiooni inspektori poolt loomade üleandja osavõtul koostatud aktiga, siis need loomad jäetakse 7-tunnisele näljutusele, arvates loomade saabumise momendist. Nende loomade hilisemal vastuvõtmisel mahaarvutust seedeelundite sisalduse arvel ei tehta.

Lihakombinaatidelt saadud sööda hind kantakse loomi üle andnud loomade varumise kontori arvele tegeliku omahinnaga, milline ei tohi ületada plaanilist omahinda.

7. Juhul, kui graafiku alusel saanud loomade kaalumise algus hilineb üle p. 4 ettenähtud aja või kui loomade kaalumi- sel ei peeta kinni kaalumise tunninormidest vähendatakse maha-

arvutust seedeelundite sisalduse arvel iga viivitatud tunni eest 0,5%.

Kui aga loomade kaalumise algus hilineb üle 7 tunni, arvates loomade saabumise ajast lihakombinaati, on viimane kohustatud loomad vastu võtma tegeliku kaaluga, mahaarvutuseta seedeelundite sisalduse arvel.

Peale selle tasub lihakombinaat (tapapunkt) loomi üleandnud loomade varumise kontorile trahvi iga kaalumiselega hilinenud tunni eest 1 rubla iga vastuvõtuga hilinenud loomade eluskaalu tsentneri pealt. Trahvimäär kogu hilinenud aja eest ei tohi ületada 75 rubla tsentnerilt.

8. Elusloomade rammusus määratakse kindlaks kehtivate standardite ja ajutiste reeglite põhjal. Rammususe määramisel tekkinud lahkarvamused lahendab Riikliku Lihainspektiooni esindaja.

Kus Riiklik Lihainspektioon puudub, või kui üks pooltest ei nõustu tema esindaja otsusega, antakse vaieldava rammususega loomad kontrolltapmisele.

Nende loomade kontrolltapmine toimub harilikus korras, üheaegselt järjekordse loomade partii tapmisega, kes on seisnud järgmise päeva tapmisele eelneval näljutamisel.

Vaieldava rammususega loomad võetakse vastu ja kaalutakse lihakombinaatide poolt harilikus korras ja märgistatakse kõrva-numbritega mõlema poole esindaja juuresolekul.

Kaaluliselt võetakse need loomad vastu harilikus korras, rammusus määratakse aga kontrolltapmise tulemuste järele, loomade varumise kontori esindaja osavõtul.

Lihakombinaat on kohustatud loomade varumise kontori esindajale teatama kontrolltapmisele kuuluvate loomade tapmise aja. Juhul, kui loomade varumise kontori esindaja kontrolltapmisel puudub, toimub rammususe määramine Riikliku Lihainspektiooni esindaja juuresolekul.

Kui kontrolltapmisele määratud märgistatud loomad enne tapmist lastakse teiste loomade hulka, mille tõttu neid ei saa teistest eraldada, siis võetakse need loomad vastu loomade varumise kontori esindaja poolt määratud rammususega.

Märkus. Sigade rammususastme määramisel pekipaksust mõõtes võetakse naha mahavõtmisel arvesse ka naha külge jäänud pekipikord.

9. Loomade üleandjate poolt (loomade varumise kontoritelt) kohaletoiimetatud tiined lehmad ja mullikad, emised ja uted võetakse lihakombinaatide poolt vastu NSVL Liha- ja Piimatööstuse Rahvakomissariaadi 4. jaanuari 1941. a. käskkirja nr. 6 kohaselt.

10. Iga üleantava looma hinnast, kui tema nahal esineb defekte, nagu torkeid, lahtisi haavu, põletamise märke, tehakse mahaarvestus:

veistel	6 rubla looma pealt
noorveistel	4 „ „ „
sigadel	3 „ „ „
lammastel	1 „ „ „

11. Kui loomade üleandmisel selgub, et mõnel loomal esineb lihastekoes vigastusi (haavu), millised on avastatud üleandmise momendil, siis need loomad võetakse vastu mahaarvutusega — 1% ulatuses selle looma eluskaalust.

12. Pügatud lambad, kui nende külgi kattev vill on alla 2 sm, võetakse vastu hinnaalandusega — 1 rbl. 50 kop. lamba pealt.

Märkus. Punkt 10-ndas mainitud hinnaalandust ei rakendata, kui loomade märkimine põletamise teel on tehtud looma põskedele.

13. Juhul, kui saabunud loomad on kaetud kuivanud või märja sõnnikuga, on loomade varumise kontor kohustatud loomad puhastama.

Kui seda ei tehta, võetakse loomad vastu mahaarvutusega — 1% iga puhastamata looma eluskaalust. Lahkarvamused sõnnikuga määrdimuse kohta lahendab Riiklik Lihainspeksioon.

14. Loomade kohaletoiimetamisega kaasas olev inventar (künad, mollid, vaadid) kuulub pärast desinfitseerimist tagastamisele loomi saatnud kontoritele.

Desinfitseerimise kulud tasub lihakombinaatidele loomi saatnud kontor.

Desinfitseerimise kulude määr määratakse otsestes lepingutes.

15. Iga üleantava looma partii kohta peab saaturul kaasas olema saateleht kolmes eksemplaris, milledest üks tagastatakse saatjale kontorile, teine jääb lihakombinaati ja kolmas — lihakombinaadi juures olevale loomade varumise üleandekontori volinikule ehk loomi üle andnud kontorile.

Kui loomad saadetakse lihakombinaati ilma saateleheta, tasub saatja kontor lihakombinaadile trahvi — rbl. 300.— iga üksiku juhu puhul.

Lihakombinaadi poolt loomade vastuvõtmine vormistatakse kindlavormiliste kahepoolsete aktidega. Aktid koostatakse neljas eksemplaris, milledest 2 eksemplari saab loomi üleandev kontor ja 2 eksemplari lihakombinaat.

Akt on arvete koostamisel ainsaks alusdokumendiks.

16. Kella 00.00 kuni kella 15.00 kaalutud loomade vastuvõtu-üleandeakt vormistatakse poolte poolt samal päeval. Pärast kella 15.00 kuni kella 24.00 kaalutud loomade vastuvõtu-üleandeakt vormistatakse hiljemalt kella 12.00-ks järgneval päeval.

17. Lihakombinaadid ja raudteejaamalähedased tapapunktid on kohustatud takistusteta vastu võtma loomade varumise kontoritelt liha, NSVL Liha- ja Piimatööstuse Ministeeriumi loal oma majandis tapetud loomadelt.

18. Hädatapetud loomade liha toimetavad loomade varumise kontorid lähematesse lihakombinaatidesse.

Säärane liha võetakse lihakombinaatide poolt viivitamatult vastu, kooskõlas NSVL Liha- ja Piimatööstuse Rahvakomisariaadi poolt hädatappude ja neist saadava värskes ja soolaliha vastuvõtmise ja realiseerimise korra kohta kehtestatud juhendiga 13. juulist 1943. a. nr. 33-i.

Kui lihakombinaadi veterinaarse järelevalve otsusel, samuti ka nimetatud juhendi põhjal on vajalik säärase liha laboratoorne analüüs, võetakse see vastu tingimusi laboratooriumi otsuse saamiseni, kusjuures lihakombinaat peab tagama liha säilimise selle lõpliku vastuvõtmiseni.

19. Kokkuostuhindadega ostetud kõigi loomaliikide liha, küülikute liha ja tapetud linnud antakse loomade varumise kontorite poolt üle lähimatesse aastaläbi töötavatesse lihatööstuse ettevõtteisse või ajutistesse tapapunktidesse nende tööperioodil, varem neile sellest teatades.

Kokkuostetud liha, sea-, veise- ja lambaliha — peab olema tervete või poolte loomakehadena, veiseliha ka veeranditena, küülikud ja linnud — tervetena.

Üleantav kokkuostetud liha peab olema puhas, tembeldatud ja varustatud veterinaartõendiga, milline kinnitab selle täit toidukõlblikkust.

20. Kõik lihakombinaadid on kohustatud eraldama loomadega saabuvatele loomade varumise kontorite loomade ajuritele ja saaturitele ruumid puhkuseks ja ööbimiseks ühes voodipesu kasutamise võimalusega. Ööbimistasu tasutakse omahinna alusel, kuid mitte kallimalt kui 3 rubla ööpäeva eest inimeselt.

Samuti on lihakombinaadid kohustatud varustama loomade saatureid ja loomade üleandjaid ööpäeva jooksul keeva veega ning kindlustama söögi saamise võimaluse või einelaua kasutamist oma töölistega ühistel tingimustel.

3. LOOMADE ÜLEANDMISEST LIHAKOMBINAATIDELE ¹

1. Lihakombinaatidel ja tapapunktidel takistusteta tapule vastu võtta kõik loomade varumise organite poolt kohale toimetatud loomad.

Märkus. Loomade vastuvõtmisel otseselt loomade müüjatelt lihakombinaatidel ja tapapunktidel rangelt jälgida seadusega lihamüügi kohustuse täitmiseks vastuvõetavate loomade vastuvõtmiseks kehtivat korda.

2. Loomade varumise kontoritel on keelatud anda tapule kurnatud (lahjasid) ja alla keskmise rammususega loomi, kui ei ole täidetud loomade üleandmise plaan nuumamisega tegelevatele organisatsioonidele ja nuumale ning juurdekasvule eraldamise plaan oma majapidamistes, välja arvatud nuumamiseks sobimatud loomad.

4. TIINETE LOOMADE VASTUVÕTMISE JA VAHETAMISE KORD ²

1. Kehtestada loomade varumise kontorite vastuvõtupunktidesse lihamüügi kohustuse täitmiseks ja riiklikuks kokkuostuks müüdavate tiinete loomade (II tiinuse järgus) vastuvõtmiseks, vahetamiseks ja lihakombinaatidesse saatmiseks järgmine kord:

a) keelata loomade varumise kontorite vastuvõtupunktidesse vastu võtta lihamüügi kohustuse täitmiseks või riiklikuks kokkuostuks müüdavaid tiineid loomi (II tiinuse järgus) sovhoosidelt ja kolhoosidelt, kui nende loomade kohta puudub väljapraakimise akt;

b) kolhoosnikutelt või talunditelt vastu võetud tiined loomad (II tiinuse järgus) paigutada eraldi ruumidesse ja nende saabumisest viivitamatult teatada rajooni (valla) täitevkomitee põllumajanduse osakonnale selleks, et need loomad vaadataks 1—2 päeva jooksul põllumajandusosakonna esindaja osavõtul läbi ja hinnataks nende väärtus pidamiskõlblikkude loomadena;

c) järelevaatusel pidamiskõlbmatuks tunnistatud loomade kohta vormistada viivitamatult väljapraakimise akt ja loomad üle viia üldistesse ruumidesse;

d) pidamiskõlblikud loomad eraldada eri gruppidesse ja nende loomade arv viivitamatult teatavaks teha lähematele sovhoosidele, kolhoosidele ja kolhoosnikutele, võimaldades neile

¹ NSVL Liha- ja Piimatööstuse Ministeeriumi 15. augusti 1946. a. käskkirjast nr. 954.

² NSVL Liha- ja Piimatööstuse Rahvakomissariaadi 4. jaanuari 1941. a. käskkirjast nr. 6.

7-me päeva vältel vahetada tiineid (II tiinuse järgus) loomi ahtrate või muude lihaloomadega vastu;

e) kui 7-me päeva möödudes tiined loomad (II tiinuse järgus) jäävad vahetamata, siis koostada täitevkomitee põllumajandusosakonna esindaja osavõtul akt põhjuste kohta, miks loomad jäid vahetamata, millejärel saadetakse loomad liha-kombinaati;

f) keelata loomade varumise kontorite vastuvõtupunktidel saata tiineid loomi (II tiinuse järgus) tapule ilma väljapraakimise aktita, samuti kui puudub akt loomade mitteväljavahetamise põhjuste kohta.

2. Kohustada NSV Liidu Lihatööstuse Peavalitsust andma kõigile lihakombinaatidele korraldus, et väljapraakimise aktita, samuti ka aktita loomade mitteväljavahetamise põhjuste kohta, tapmisele toodud loomad tuleb vastuvaidlematult tapmisele vastu võtta ja esitada materjalid süüdlaste vastutusele võtmiseks jälitusorganitele.

Hoiatada lihakombinaatide direktoreid, et jälitusorganitele materjalide mitteõigeaegsel esitamisel süüdlased võetakse rangete vastutusele.

IV. LOOMADE PIDAMINE VARUMISE BAASIDES

1. LOOMADE VASTUVÕTMISE JA PIDAMISE KORD VASTUVÕTUPUNKTIDES (BAASIDES) ¹

1. Enne kui lihamüügi kohustuse täitmiseks kohale toodud loomad, küülikud ja linnud vastu võetakse, peab veterinaararst või veterinaarvõltsker need läbi vaatama ja mõõtma iga üksiku veise, sea, lamba ja kitse temperatuuri.

Kõrgenenud temperatuuriga, nakkushaiguste tunnustega ja nahahaigustega loomi müüjatelt vastu ei võeta ja nendest haigustest tuleb viivitamatult teatada kohalikule rajooni (jaoskonna) veterinaararstile.

Kui vastuvõtupunktis või baasis koosseisuline veterinaarala töötaja puudub, on loomade vastuvõtja kohustatud võtma perioodiliselt kohaliku rajooni (jaoskonna) veterinaararstilt tõendi, et kohaliku jaoskonna või külanõukogu piires ei esine loomade nakkushaigusi.

¹ Rügile liha müügi kohustuse täitmiseks müüdavate loomade vastuvõtmise põhimäärustest. Kinnitatud NSV Liidu Varumise Rahvakomissariaadi ja NSV Liidu Liha- ja Piimatööstuse Rahvakomissariaadi poolt 30. jaanuaril 1946. a.

2. Pärast loomade veterinaarset läbivaatamist ja nende ter-
veliku seisukorra kindlaksmääramist, määrab loomade vastu-
võtja kindlaks kohaletoodud loomade rammususe.

Rammusus määratakse kindlaks välise vaatluse ja kompamise
teel.

Loomade rammususastmesse liigitamine peab toimuma ran-
ges kooskõlas kehtivate standardidega, ajutiste reeglitega ja
ajutiste tehniliste tingimustega.

Loomade vastuvõtja on kohustatud teadma ja alati endaga
kaasas kandma rammususe määramise kehtivate standardide,
ajutiste reeglite ja ajutiste tehniliste tingimuste märkmikku.

Rammususastme määramise reeglite rikkumise eest kannab
loomade vastuvõtja, kui looma müüja petja, kriminaalset vastu-
tust.

Kehtivate standardite ja rammususastme määramise reeglite
mitteteadmine põhjusel, et need puuduvad vastuvõtupunktis, ei
vabasta vastuvõtjat vastutusest.

3. Pärast rammususastme kindlaksmääramist loomad kaalu-
takse.

Enne kaalumist puhastatakse loomad mustusest ja sõnnikust.

Loomade kaalumiseks kasutatavad kaalud peavad olema täie-
likult korras ja kandma NSVL Ministrite Nõukogu juures asuva
Mõõdu- ja Mõõduriistadekomitee templit.

4. Pärast kaalumist on loomade vastuvõtja kohustatud tea-
tama müügikohustuse täitjale vastuvõetud loomade elus- (maha-
arvutatult 3%) ja arvestuskaalu kui ka loomade rammusus-
astmed.

Müügikohustuse täitja nõudel on vastuvõtja kohustatud talle
tutvumiseks näitama kehtivaid standardeid ja reegleid, millede
alusel toimub tema poolt kohale toodud loomade rammususastme
määramine.

Juhul, kui looma müüja ei nõustu tema loomadele määratud
rammususastmega, moodustatakse poolte nõusolekul lahkarva-
muste lahendamiseks komisjon kohalikest eriteadlastest, kes
määrab kindlaks loomade rammususe.

Kui üks pooltest ei lepi komisjoni otsusega, saadetakse loo-
mad lähemasse lihakombinaati kontrolltapmisele, kus määra-
takse kindlaks tegelik rammusus liha järgi. Selteel kindlaks
määratud rammususe alusel tehakse müüjaga lõplik arveldus.

5. Vastuvõtja on kohustatud pärast loomade kaalumist
müügikohustuse täitja juuresolekul märgistama iga looma kõrva-
numbriga ja sisse kandma kindlavormilisse baasiraamatusse,
ära märkides kõrvanumbri.

Kõrvanumbriteta või muul viisil märgistamata loomade pidamine baasis on kategooriliselt keelatud.

6. Samal ajal kirjutatakse välja kohustuse täitjale kindlaksmääratud vormile (vorm nr. 19) vastav kviitung, milles tingimata peab olema märgitud kõrvanumber.

7. Kolhoosnikutele, talupidajatele, töölistele ja teenistujatele väljaantav arvestuskviitung peab kandma kontorijuhataja ja pearaamatupidaja (või nende asetäitjate) allkirju ja kontori ümariku pitsati jäljendit.

8. Rahaline arveldus kolhoosnikutega, talupidajatega, töölistega ja teenistujatega nende poolt müüdüd loomade eest peab toimuma viivitamatult pärast loomade vastu võtmist. Seda järgmise päevani edasi lükata on kategooriliselt keelatud.

Kolhoosidelt vastu võetud loomade eest tasumine toimub Riigipanga kaudu vastavate summade ülekandmise teel kolhoosi jooksvale arvele.

9. Pärast loomade vastuvõtmise lõpetamist sorteeritakse loomad viivitamatult liikide, soo ja vanuse järgi.

Sorteerimisel eraldatakse isasloomad emasloomadest.

Iga loomaliik paigutatakse eraldi ruumidesse või osakondadesse.

10. Vastuvõetud loomade hoidmine selleks kohandamata, mustades ja korrastamata ruumides on kategooriliselt keelatud.

2. LOOMADE, LINDUDE JA KÜÜLIKUTE PIDAMINE¹

1. Loomade hooldamisel ja pidamisel baasides tuleb luua sellised tingimused, et oleks välditud võimalikud loomade lõpmise ja kadumise juhud, eluskaalu kahanemine ja rammususe alanemine.

2. Eraldi peetakse:

a) iga loomaliik (veised, sead, lambad),

b) tiined loomad,

c) noorloomad,

d) nõrgad loomad.

Pullid ja kuldid hoitakse üksikult.

3. Veised hoitakse lõas, et vältida neil naha- ja muid vigastusi. Ruumide seintes ja sisustuses ei tohi olla väljaulatuvaid naelu, teravaid nurki ja kitsaid läbikäigukohti, uksi ja kõike muud, mis võivad esile kutsuda loomadele traumaatilisi vigastusi.

¹ NSVL Liha- ja Piimatööstuse Ministeeriumi poolt 13. märtsil 1947. a. kinnitatud juhendist.

4. Loomad vaadatakse läbi iga päev veterinaarala töötaja poolt, kusjuures selleks ettenähtud eri päevikusse tehakse märkmed läbivaadatud loomade arvu, nende tervisliku seisukorra ja esinenud haigusjuhtude iseloomustuse kohta. Päevik on hoiul baasijuhataja või raamatupidaja käes.

5. Veterinaarala töötajate korraldused (veterinaar-sanitaaralal) on kohuslikud kõigile baasitöölisele.

6. Enne hommikust söötmist puhastatakse loomad. Pärast loomade puhastamist veetakse sõnnik lahtritest ja sulgudest välja, läbikäigud pühitakse puhtaks ja laotatakse lahtritesse ja sulgudesse värske allapanu.

Sõnnik veetakse välja iga päev sõnnikuhoidlasse. Seda on keelatud koguda õuele ja ruumide lähedusse.

7. Loomade baasis viibimisel valib baasijuhataja või zootehnik aegsasti välja loomad, millised jäävad nuumale ja kasvatamisele. Valik toimub kehtivate reeglite põhjal. Nuumale ja kasvatamisele eraldatud loomadele korraldatakse õigeaegselt veterinaarse töötlemise läbiviimist vastavalt veterinaarmäärustikule.

8. Lõpnud loomad veetakse matmispaikadesse erilistes vedelikukindla põhjaga veokites. Loomade laibad tingimata valatakse matmispaikadesse viimisel üle naftaga või 5%-lise kreoliini lahusega ja põletatakse või kaevatakse matmispaikades maasse. Pärast loomade laipade vedamist veokid desinfitseeritakse.

3. LOOMADE SÖÖTMINE

1. Söötmisel peetakse silmas järgmisi reegleid:

a) parem hein söödetakse esmajärjekorras tööhobustele, noorloomadele ja tiinetele lammastele ja lehmadele;

b) põhk antakse hekseldatult, aurutatult ja jõusöödaga segatult; taliperioodil antakse aurutatud sööta ainult soojades ruumides;

c) kui baasid asuvad suhkru (piirituse) või õllevabrikute läheduses, tuleb nende vabrikute jäätmed ära kasutada loomade söödaks;

d) jahvatamata vilja söõtmine ei ole lubatav;

e) loomade talitamine, söõtmine ja jootmine toimub päevakorra järgi, milline on kehtestatud baasi tootmiskoosolekul zootehniku või veterinaartöötaja osavõtul ja kinnitatud rajooni (maakondliku) kontori juhataja poolt.

2. Loomi söödetakse 3 korda ja joodetakse suvel 3 ja talvel vähemalt 2 korda ööpäeva jooksul.

Sead olgu alati veega varustatud.

3. Sõimed ja künad peavad olema puhtad. Jõusööda jäägid korjatakse künadest ära, ja kui need on söötmiskõlblikud, segatakse uuesti pärast läbikieetmist sööda hulka.

4. EELTÖÖD LOOMADE ÄRASAATMISEKS BAASIDEST

1. Aegsasti enne loomade ärasaatmist valib baasijuhataja loomad välja ja teatab sellest vanem-saaturile.

2. Saatureile selgitatakse nende kohustused ja reeglid, millised on kehtivad loomade transporteerimiseks raudteel, kui ka ajamisel (ajamise teekond, joogikohad, hooldamise, söötmise ja jootmise reeglid).

Nad peavad teadma, kuidas toimida juhtudel, kui esineb ešloni poolitamine vagunite lahtihaakimisel, loomade ümberlaadimine vagunist vagunisse, jootmisvõimaluste puudumine, või kui lõpevad söödavarud.

3. Saaturitel peavad olema teel kaasas passid või muud isikutõendavad dokumendid ja komandeerimise tunnistused.

4. Enne ärasaatmist korraldatakse loomade veterinaarvaatlus ja mõõdetakse iga üksiku looma temperatuur, pärast seda koostab veterinaarala töötaja veterinaartõendi, sellel näitades ärasaadetavate loomade arvu liikide järgi ja nende tervisliku seisukorra.

5. Ärasaadetavate loomade kohta koostatakse kindla vormi kohane saateleht kolmes eksemplaris. Kaks eksemplari antakse kaasa saaturile koos veterinaartõendiga. Loomade arv saatelehel ja veterinaartõendil peab ühtima.

6. Loomad antakse baasijuhataja poolt saaturile üle allkirja vastu kolmandal saatelehe eksemplaril, kusjuures iga loom kaalutakse eraldi, lambad ja sead kaalutakse rammususe järgi liigitatud gruppides.

7. Loomade söötmine ja jootmine katkestatakse 4 tundi enne kaalumist (vastavalt NSVL Liha- ja Piimatööstuse Rahvakomisariaadi juhendile 8. maist 1939. a. loomade saaturitele).

8. Vanem-saaturile antakse välja teekonnapäevik, kus näidatakse ära kaasaantud sööt, inventar ja rahaline avanss. Teekonnapäevikusse kannab saatur sisse kõik, mis juhtub teel.

9. Raudteel loomi saates tuleb aegsasti sööt ja allapanu valmis panna koguses, milline on arvestatud vastavalt loomade teeloleku ajale, taliperioodil peale selle 2- kuni 3-päevane varu.

10. Loomi ajades peab iga suurema partii ajamisel kaasas olema vankrid söödaga ja veterinaarapteek.

5. LOOMADE ELUSKAALU KAHANEMISE, LÖPMIS- JA KADUMISJUHTUDE KOHTA

1. Võitlus loomade eluskaalu kahanemise-, lõpmis- ja kadumisjuhtude vastu peab toimuma alaliselt kõigi varumiskontorite töötajate poolt, eriti allvõrgus (kontorites, vastuvõtupunktides, baasides).

Põhimiseks võitlusvahendiks on: loomade varustamine küllaldase söödaga, õige loomade hooldamine nende baasides ja teeleoleku ajal; õigeaegne ruumide ettevalmistamine, joogikohtade leidmine ja puhkepunktide organiseerimine loomade ajamisel; iga looma kõrvanumbri märgistamine ja loomade vastuvõtmise ja üleandmise range arveldus.

2. NSVL Liha- ja Piimatööstuse Rahvakomissariaadi käskkirjaga nr. 702, 28. septembrist 1940. a., on keelatud loomade varumise kontorite töötajatel vahetada oma isiklikke loomi kõigis süsteemi lülides.

Sääraste juhtude ilmnemisel võetakse süüdlased vastutusele.

3. Loomade ja lindude eluskaalu kahanemise eest süüdlaste töötasust tehakse mahaarvestus. Eluskaalu kahanemise väärtus arvutatakse loomade varumise süsteemile ja lihatööstustevõtetele kehtivates ühtsetes arvestushindades.

Kaalukahanemise eest, milline on tekkinud ilmselt kuritarvitusest (loomade ja lindude vahetamisest), nõutakse sisse kaotatud eluskaalu väärtus turuhindades ja süüdlased võetakse vastutusele kriminaalkorras.¹

V. LOOMADE TRANSPORTEERIMINE

I. LOOMADE TRANSPORTEERIMINE RAUDTEEL *

Loomade vastuvõtmine transpordiks

1. Raudteel transporteeritavaid loomi talitab saaturitebrigaad koosseisulise vanem-saaturi juhtimisel.

2. Vanem-saatur, kui ta on saanud kontori juhatajalt (sovhoosi, nuumapunkti direktorilt) korralduse, loomad vastu võtta transporteerimiseks ja juhtnõõrid saatmise korra kohta, on kohustatud täpselt välja selgitama, millal toimub loomade laadimine,

¹ NSVL Liha- ja Piimatööstuse Rahvakomissariaadi 26. detsembri 1941. a. korraldus nr. 0106/1308.

² NSVL Liha- ja Piimatööstuse Rahvakomissariaadi poolt 8. mail 1939. a. kinnitatud juhendist saaturitele kõigi loomaliikide saatmisel raudtee transpordiga.

kui palju ja missuguseid loomi transporteeritakse, loomade üleandmise sihtkoha, ja kas on olemas vajalisel määral inventari ja sööta.

3. Enne loomade vastuvõtmist selgitab vanem-saatur teistele saaturitele nende ülesandeid ja kohustusi loomade vastuvõtmisel ja saatmisel üleandmise kohani.

4. Saaturite arv loomade saatmisel määratakse arvestusega: üks saatur kahe vaguni veiste kohta, üks saatur kahe vaguni lammaste kohta ja üks saatur ühe vaguni sigade kohta.

5. Loomade vastuvõtmisel on vanem-saatur kohustatud nõudma teele kaasa kohaliku põllumajandusorgani veterinaarjärelevalve (või arstitöendite väljaandmise õigust omavate majandusorganite veterinaartöötajate) poolt välja antud veterinaartõendi koos duplikaadiga, milleta raudteejaam loomi transporteerimiseks vastu ei võta.

Vanem-saaturile on kategooriliselt keelatud vastu võtta loomi, kes on veterinaarala töötajate poolt läbi vaatamata, või kelle ärasaatmine nende poolt on keelatud.

6. Vanem-saatur on kohustatud koos baasijuhatajaga loomad liikide järgi gruppidesse jagama ja korraldama kaalumist.

7. Baasitöölise poolt kaalude juurde aetud loomad puhastatakse sõnnikust ja mustusest ning kaalutakse ilma kaelaketideta.

Nahal avastatud vigastuste kohta tehakse märkmed teekonnapäevikusse.

Loomad kaalutakse alles 4 tundi pärast nende normaalset söötmist ja jootmist.

Saatur koos baasijuhatajaga jälgib isiklikult loomade kaalumist ja märgib üles iga looma või loomagrupi kaalu.

Kaalumise lõpetamisel tehakse üldkokkuvõte.

Saatelehele kirjutatakse: a) veiste osas — iga looma kaal, b) lammaste, kitsede ja sigade osas — iga grupi loomade arv ja kaal.

*Saateleheta loomade saatmine on keelatud.

Saatelehe saab vanem-saatur kaasa kahes eksemplaris.

8. Vanem-saatur peab kaasa võtma teekonnapäeviku, kuhu baasijuhataja peab märkima, missugustes raudteejaamades on olemas transiitsöödabaasid, jootmispunktid ja vagunite sõnnikust puhastamise võimalused.

9. Vanem-saatur on kohustatud saama baasijuhatajalt teele kaasa veiste ja lammaste söötmiseks sööda ja sigade söötmiseks jõusööta, talvisel ajal ka aluspõhku.

Heinte, jõusööda ja aluspõhu vastuvõtmine kaalumata on keelatud.

10. Sööta võetakse kaasa kogu teekonna kestuseks, arvates juurde ühe ööpäeva tagavara keskmiselt ühele loomale ööpäevas:

a)	noorveistele, eluskaaluga kuni 150 kg	8	kg	heina
b)	veistele	12	"	"
c)	lammastele	3	"	"
d)	sigadele, eluskaaluga 30 kuni 40 kg	2	"	jõusööta
e)	" " 40 " 80 "	2,5	"	"
g)	" " 80 " 100 "	3,0	"	"
h)	" " üle " 100 "	3,5	"	"

Allapanu võetakse kogu teekonna kestuseks keskmiselt ühele loomale ööpäevas:

a)	veistele	2,0	kg
b)	sigadele	1,5	"

11. Vanem-saatur on kohustatud saama baasijuhatajalt teele kaasa järgmist inventari: kaelaketi igale veisele ja kaks kuni kolm tagavaraketti vaguni kohta; kaks pange ja üks labidas iga saaturi jaoks ja sigade saatmisel vähemalt 2 küna ja üks vaat iga vaguni kohta.

12. Saaturite toidurahaga varustamiseks ja nende tagasisõidu kindlustamiseks on vanem-saatur kohustatud saama kontori-juhatajalt avanssi, arvestusega 8 rubla päevas igale saaturile, kui rongi sõidukiirus loomadega on 200 km ööpäevas, ja tagasisõidu pileti hinna.

Loomade vagunisse laadimine ja nende talitamine teel

13. Enne laadimist on vanem-saatur kohustatud:

a) järele vaatama, kas kõik vagunid on puhtad. Kui neis on mingeid vedelaid või pudevaid aineid, teravikke, naelu või ükskõik millist mustust, peab vanem-saatur keelduma säärasesse vagunisse loomi laadimast, nõudma vaguni vahetamist ja koostama akti;

b) kontrollima, kas vaguniuksed on võretatud, kas on olemas laudu naride valmistamiseks sööda paigutamise jaoks, kas on olemas laternad ja rõngad loomade kinnitamiseks. Kui mainitud sisustus puudub, nõudma akti koostamist ja vaguni korrastamist;

c) pärast loomade vagunisse laadimist kontrollima ekspedii- torilt (loomade saatmist korraldavalt isikult), missugusesse siht-

jaama loomad saadetakse, kas raudteejaamale on üle antud veterinaartõend, kas saatelehele on märgitud loomi saatvate saaturite arv ja kas veterinaartõendi duplikaadil märgitud arv on vastav tegelikult laaditud loomade arvule.

14. Loomi laadida öösel on lubatav ainult siis, kui laadimispaik on küllaldaselt valgustatud.

Valgustuse puudumisel on vanem-saatur kohustatud nõudma raudteejaamalt kogu platvormi ja laadimispaiga valgustamist. Kui raudteejaam seda ei tee, jääb laadimine ära ja selle kohta koostatakse akt.

15. Saatupidid peavad valvama raudteejaama paigutatud loomi, et vältida nende kadumist.

Saatupidid peavad loomi vagunisse laadima laadimistreppide abil, lärmita ja löökideta, kasutades sundimiseks «plaksutajaid» ja söödaga meelitamist.

16. Veised paigutatakse vagunisse põikasendis.

Kus raudteejaama poolt ei ole vahendite puudumisel võimaldatud loomade põikasendisse paigutamine, on lubatav erandina loomi paigutada pikuti asendisse.

Pulle ja lehma, jäärasid ja uttesid ühte vagunisse laadida on keelatud. Neid äärmisel vajadusel ühte vagunisse laadides eraldatakse jäärad laudadest vaheseinaga ja pullid paigutatakse vaguni seina äärde kõvendatud köidikutega.

Kuldid paigutatakse eraldatud aedadesse.

17. Kaheteljelisse vagunisse on lubatud laadida:

a) veiseid, olenevalt vanusest, kuni 12 pead

b) vasikaid, olenevalt vanusest 18 „ 25 „

c) lambaid 45 „ 55 „

d) sigu kaaluga kuni 80 kg 25 „ 30 „

e) „ „ 100 „ 22 „ 25 „

f) „ „ „ 150 „ 20 pead,

g) sigu, rasvaseid ja poolrasvaseid, kaaluga 150 kg üle 18 pea vagunisse laadida ei tohi.

18. Rasvaseid ja poolrasvaseid sigu palavatel suvepäevadel (üle 25°—30°C) neljateljelisse vagunisse laadida on keelatud.

Palavatel päevadel tuleb sigadega laaditud vagunite põrandad katta külma veega niisutatava liivaga.

19. Vanem-saatur jaotab saatupidid vagunite järel ja kannab teekonnapäevikusse, missugused vagunid igale saaturile talitamiseks on määratud. Ühtlasi kontrollib ta, kas loomad on õigesti paigutatud ja kas iga loom on köidikuga kinnitatud.

Vagunite luugid suletakse talvel, sügisel ja külmal vihmastel ilmadel tuulepoolselt küljelt. Suvel aga avatakse luugid,

samuti ka uks, milline varustatakse. parema õhuvahetuse soodustamiseks võrega.

20. Vagunites olevaid loomi söödetakse vähemalt 3 korda ööpäevas, joodetakse vähemalt 2 korda, suvel aga — 3 korda.

21. Sööt antakse loomadele ette nii, et see ei satuks jalgade alla.

Suvel tuleb heinu kergelt veega niisutada.

Sigadele sööda valmistamisel tuleb võtta raudteejaamast sooja vett, millesse segada jõusööta.

Lammaste söötmisel pannakse hein kogu vaguni seinte äärde.

22. Loomi joodetakse selleks eriti ehitatud raudteejaamade jootmispunktides, milliste asukoht näidatakse ära teekonnapäevikus.

23. Vanem-saatur teatab jaamakorraldajale või vanem-rongi-juhile loomade jootmise vajadusest kaks jaamavahet enne jootmispunkti jõudmist, et rongijuht omakorda teeks korralduse rongi etteandmiseks jootmispunkti teele.

24. Jootmispunktis joodetakse iga looma.

Jootmise kiirendamiseks annab külmtranspordi valvetechnik saaturitele abiks töölisi, pangesid ja künasid.

Kui jaamakorraldaja keeldub loomade jootmise korraldamisest jootmispunktis, on vanem-saatur kohustatud sellest teatama selle raudteejaama veterinaarjärelevalvele ja raudtee miilitsa operatiivosakonnale.

Päeva kohta, millal loomade jootmine toimus või ära jäi, peab vanem-saaturi teekonnapäevikus olema külmtranspordi tehniku, jaamakorraldaja või veterinaararsti märkus, milles on näidatud rongi ja vagunite nr-id ning jaamakorraldaja perekonnanimi.

25. Vanem-saatur peab korraldama jootmispunktides palavatel suvepäevadel vagunites olevate sigade veega kastmist (vihmutamist).

Loomade jootmine külmal talveajal jääkülma veega on keelatud, säärasele veele tuleb lisada kuuma vett.

26. Haigestunud looma peab jootma eri pangest. Seda pange teiste loomade jootmiseks kasutada on kategooriliselt keelatud.

27. Vanem-saatur on kohustatud alaliselt jälgima söödavarude seisu teel, ja kui ilmneb, et kaasavõetud söödast ei jätku, seda teel olevatest transiitsöödabaasidest juurde võtma.

Vanem-saatur teatab telegrammiga baasile üks ööpäev enne transiitsöödabaasi jõudmist vajatavast sööda kogusest, ära näidates rongi nr-i.

Transiitsöödabaasidest võetud söödakogus kantakse sisse teekonnapäevikusse.

Sööda kättesaamise kohta annab vanem-saatur söödabaasi juhatajale allkirja.

28. Loomi peab hoidma vagunis puhtuses; sõnnik rehitsetakse aegajalt ukse lähedusse ja tõstetakse välja selleks eriti ette nähtud jaamades.

Rongi liikumise ajal sõnniku välja loopimine on rangelt keelatud, keelust üleastujad võetakse vastutusele.

29. Kogu saaturitebrigaad on kohustatud tähelepanelikult jälgima loomade seisukorda ja säilimist. Kui loom on haiglane või haigestunud, ei söö ega joo, on vanem-saatur kohustatud sellest teatama rongi esimesel peatamisel jaamakorraldajale, kes kutsub välja veterinaararsti lähemast transpordi veterinaar-sanitaariaoskonnast.

Veterinaararsti väljakutse ja tema poolt tehtud korralduste kohta peavad tegema jaamakorraldaja ja veterinaararst sissekande teekonnapäevikusse.

30. Teel haigestunud loomade tapmine on kategooriliselt keelatud, vanem-saatur on kohustatud rangelt täitma raudtee veterinaarjärelevalve nõudeid, millede kohaselt teel haigestunud loomad tuleb toimetada lähemasse loomade varumise vastuvõtupunkti või lihakombinaati. Selle kohta koostatakse akt, kus näidatakse mahalaaditud looma kaal ja rammusus.

31. Looma lõpmise puhul on vanem-saatur kohustatud sellest teatama esimeses järgnevas peatuskohas jaamakorraldajale selleks, et välja kutsuda veterinaararst lähimast raudtee veterinaar-sanitaariaoskonnast.

Juhul, kui teekonnapäevikus puudub märkus looma lõpmise põhjuse kohta, kannab vanem-saatur lõpnud looma eest ainelist vastutust.

32. Kui loomadega laaditud vagunid raudteejaamas kauaks seisma jäävad, pöördub vanem-saatur seismise põhjuste kohta selgituse saamiseks jaamakorraldaja ja raudtee miilitsa poole, ja kui jaamas on olemas raudtee veterinaar-sanitaariaoskond, — veterinaarjärelevalve poole, nõudes loomade järelevaatust.

Vanem-saatur märgib teekonnapäevikusse iga juhu, mil loomade edasisaatmist on viivitatud, ära näidates rongi numbri, vagunite numbrid, saabumise ja väljumise aja, kusjuures need andmed peavad olema tõestatud jaamakorraldaja või külmpidatranspordi tehniku allkirjaga.

Kui loomadega laaditud vagunite edasisaatmisega viivitatakse ööpäev või enam, telegrafeerib vanem-saatur sellest oma kontorile.

33. Kui loomadega laaditud vagun mingisugusel põhjusel on

muutunud edasisõidukõlbmatuks ja kuulub rongi koosseadust lahti haakimisele, laaditakse loomad ja sõöt ümber raudtee kulul ja vahenditega sama rongi koosseadus olevasse korras vagunisse.

Sellest tingitud seisaku kohta teeb jaamakorraldaja märkuse vanem-saaturite teekonnapäevikusse.

Juhul, kui raudteejaamas puudub vagun loomade ümberlaadimiseks, jätab vanem-saatur rongi koosseadust lahti haagitud vagunis olevate loomade juurde parima saaturit, varustades teda toidurahaga ja täieliku söödavaruga loomade jaoks.

Kui saadetavate loomadega on kaasas ainult üks saatur, varustatakse rongi koosseadust lahti haagitud vagunis olevad loomad täieliku söödavaruga ja jäetakse jaamaülesvõtmisele, mille kohta koostatakse akt.

34. Saaturitebrigaad peab valvama loomi nii rongi liikumise kui ka peatumise ajal.

Saaturid vaatavad järgi igas peatuses neile talitada määratud loomad. Pimeduse saabumisel korraldab vanem-saatur öövalve, määrates ühe saaturit valvata neli kuni viis vagunit.

Valvelolev saatur jälgib rongi liikumise ajal tema valve all olevaid vaguneid läbi veidi avatud ukse.

35. Saaturitele on keelatud loomade saatmisel:

a) vagunis suitsetamine, kõrvaliste isikute vagunisse laskmine, kogunemine lõbutsemiseks ja hasartmängudeks;

b) tule tegemine vagunisse vaguni kütmiseks või söögikeetmiseks;

c) kergeltsüttivate ainete vagunisse toomine (petrooleum, denaturaat, piiritus, bensiin jne.) samuti ka alkoholsete jookide kasutamine vagunis;

d) sõnniku, aluspõhu ja loomade talitamisest mustunud, kõlbmatuks muutunud esemete (luudade, künade, roguski, kottide jm.) väljaloopimine vagunist rongi liikumise ajal.

36. Vanem-saatur on kohustatud nõudma manöövrivate korraldajalt ettevaatusabinõude rakendamist jaamades, kus toimub manööverdamine kallakitel.

Manööverdamise tõugetest loomadele tekitatud vigastuste kohta koostab vanem-saatur akti.

Loomade üleandmise kord

37. Enne kohalejõudmist eelviimasest peatuses lasevad saaturid vanem-saaturit korraldusel loomade kinnitamise köidikud vabamaks ja koguvad kaasasoleva inventari (panged, laternad, labidad jm.) ühte vagunisse.

38. Sihtjaama jõudnud, esitab vanem-saatur raudtee veterinaarstile kõik saatedokumendid:

a) veterinaar-tõendi duplikaadi; b) teekonnapäeviku; c) saatelehe ja d) kõik teel koostatud aktid.

Saanud jaamakorraldajalt loa väljalaadimiseks, algab loomade väljalaadimist vagunitest.

Loomad laaditakse vagunist välja lärmita ja löökideta, kusjuures esimeses järjekorras laaditakse välja nõrgad loomad. Teel haigestunud loomad laaditakse välja viimastena ja isoleeritult.

39. Vanem-saatur peab viibima loomade üleandmise juures koos loomade varumise üleandekontori esindajaga ja märkima endale üles iga kaalutud looma või loomade grupi eluskaaluandmed. Pärast viimase grupi kaalumist on vanem-saatur kohustatud viivitamatult kaalumise andmed kokku võtma ja kui ilmneb kahtlaselt suur eluskaalu vahe, nõudma kaalumise kordamist.

40. Vanem-saatur saab pärast loomade kaalumist vastuvõtu-äraandeakti ja kontrollib, kas üleantud loomade eluskaal ja rammusus on aktis õigesti märgitud.

41. Vanem-saatur on kohustatud kogu inventari (panged, ketid, labidad, rõngad jne.) andma desinfitseerimisele ja pärast seda toimetama ärasaatebaasi.

Künad, järgijäänud hein ja jõusoot antakse sihtjaamas tingimata üle lihakombinaadile allkirja vastu.

Haigete loomade jootmiseks kasutatud panged antakse desinfitseerimisele eraldi.

42. Vanem-saatur on kohustatud muretsema tagasisõidupiletid saaturitele ja korraldama inventari toimetamise baasi.

43. Vanem-saatur, saabunud tagasi oma baasi, annab baasijuhatajale üle: a) loomade üleandeakti; b) saatelehe; c) teekonnapäeviku; d) allkirja üleantud heinte jäägi kohta; e) muud teel koostatud aktid.

44. Kui loomade üleandmisel avastati saaturite süüst tingitud puudujääk eluskaalus või loomade arvus, kannab ainelist vastust kogu brigaad.

Loomade üleandmisel eluskaalu kahanemiseta ja puudujäägita loomade arvus, tasutakse saaturite-brigaadile lisaks nende põhitasule veel lisatasu — kadudeta loomade üleandmise ja teel saadud eluskaalu juurdekasvu eest.

Lisatasude tasumine ja palgast kinnipidamine saaturite süüst tingitud eluskaalu kahanemise kui ka loomade kadumise eest toimub NSVL Liha- ja Piimatööstuse Rahvakomissariaadi poolt kinnitatud eri põhimäärusega ette nähtud korras.

VI. LOOMADE VASTUVÕTMINE JA HINDAMINE

(Loomade vastuvõtja meelespea)

1. PÕHIREEGLID RIIGILE LIHA MÜÜGI KOHUSTUSE KATTEKS MÜÜDAVATE LOOMADE VASTUVÕTMISE KORRA KOHTA¹

1. Loomade varumise kontori loomade vastuvõtja on riikliku varumisorganisatsiooni esindaja.

Ta on kohustatud teadma riigile liha müügi kohustuse läbiviimise korra kohta kehtivaid seadusi ja neist rangelt kinni pidama, õigesti hindama müüdavate loomade rammusust ja eluskaalu, jälgima, et rahalised arveldused loomade müüjatega toimuksid õigeaegselt ja tagama vastuvõetud loomade säilimist, kuna need vastuvõtmise momendist alates on riiklikuks omandiks.

2. Loomade vastuvõtja peab teadma riigile liha müügi kohustuse läbiviimise korra kohta kehtestatud põhireegleid ja nimelt:

a) kolhoosidel, kolhoosiperedel, üksiktalupidajatel ning tööliste ja teenistujate majanditel on lubatud riigile liha müügi kohustust täita iga liiki produktiivsete loomade ja lindude lihaga, välja arvatud kolhoosidele ette nähtud sealihamüügi kohustus;

b) riigile liha müügi kohustuse katteks on keelatud vastu võtta kolhoosidelt, kolhoosiperedelt, üksiktalupidajalt, töolistelt ja teenistujatelt kurnatud (lahjasid) ja alla keskmise rammususega veiseid ja lindsid;

c) riigile liha müügi kohustuse katteks võib vastu võtta alla keskmise rammususega loomi erandjuhtudel ainult valitsuse loal.

Selliste loomade vastuvõtmiseks peab loomade vastuvõtja saama vabariikliku loomade varumise kontori poolt kirjaliku korralduse.

Toitumuselt nõuetele mittevastavate loomade vastuvõtmise eest, kui selleks puudub vabariikliku loomade varumise kontori kirjalik korraldus, kannab loomade vastuvõtja ranget vastutust, karistusmääraga kuni töölt vallandamiseni ja kohtulikule vastutusele võtmiseni;

d) võõrandatud loomad kuuluvad vastuvõtmisele, olenemata nende kaalust ja rammususest, kindlaksmääratud asendusvahekorra alusel.

¹ Kinnitatud NSVL Varumise Rahvakomissariaadi ja NSVL Liha- ja Piimatööstuse Rahvakomissariaadi poolt 30. jaanuaril 1946. a.

3. Enne loomade vastuvõtmist teostab veterinaartöötaja (veterinaararst, veterinaarvelsker) loomade, lindude ja küülikute veterinaarse läbivaatuse ja mõõdab iga üksiku looma — veise, sea, lamba, kitse temperatuuri.

Kõrgenenud temperatuuriga, nakkushaiguste tunnustega ja nahahaigustega loomi müüjatelt vastu ei võeta ja nendest haigustest tuleb viivitamatult teatada jaoskonna veterinaararstile.

Koosseisulise veterinaartöötaja puudumisel vastuvõtupunktis või baasis on vastuvõtja kohustatud saama perioodiliselt rajooni (jaoskonna) veterinaararstilt tõendi, et jaoskonna piirides ei esine loomade nakkushaigusi.

4. Pärast loomade veterinaarset läbivaatamist ja nende tervisliku seisukorra kindlaksmääramist määrab loomade vastuvõtja kindlaks müüdava looma rammusustaseme.

Rammusustaste määratakse kindlaks välise vaatluse ja kamamise teel.

Vaatluse soodustamiseks seotakse loomad lasila külge, üksteisest parajas kauguses, nii et vastuvõtjal oleks võimalik iga üksikut looma vaadelda igast küljest.

Loomade rammusustasmetesse liigitamine peab toimuma ranges kooskõlas kehtivate standardidega, ajutiste reeglitega ja ajutiste tehniliste tingimustega.

Loomade vastuvõtja on kohustatud teadma ja alati endaga kaasas kandma loomade rammusustasmetesse liigitamise kohta kehtivaid standarde, ajutisi reegleid ja ajutisi tehnilisi tingimusi.

Loomade rammusustasmetesse liigitamise reeglite rikkumine on loomamüüjate petmine, mille eest vastuvõtja kannab kriminaalset vastutust.

Loomade rammusustasmetesse liigitamise standardide ja reeglite mitteteadmine nende puudumise tõttu vastuvõtupunktis ei ole vabandatav ja ei vabasta vastuvõtjat vastutusest.

5. Pärast rammusustaseme kindlaksmääramist loomad kaalutakse.

Enne kaalumist puhastatakse loomad sõnnikust ja mustusest.

Loomade kaalumiseks kasutatavad kaalud peavad olema täiesti korras ja tembeldatud NSVL Ministrite Nõukogu juures asuva Mõõdu- ja Mõõduriistadekomitee poolt.

Kaalusid peab tembeldama iga aasta.

Kui rajooni kontor ei ole kindlustanud kaalude õigeaegset remonti ja tembeldamist, on loomade vastuvõtja kohustatud sellest kirjalikult teatama vabariiklikule kontorile ja nõudma kiiret kaalude korrastamist ja tembeldamist.

Loomade vastuvõtja peab meeles pidama, et kontrollimata ja

korrastamata kaaludega loomi kaaludes võib petta loomade müüjaid ja kahjustada riiki, mis on kriminaalne kuritöö, ning mille eest kannab vastutust loomade vastuvõtja.

Enne loomade kaalumist peab vastuvõtja puhastama kaalu platvormi mustusest ja sõnnikust ning kontrollima koos loomade müüjaga kaalu õigsust.

6. Pärast loomade kaalumist on vastuvõtja kohustatud teatama loomade müüjale loomade eluskaalu (maha arvatult 3%) ja arvestuskaalu, samuti ka vastuvõetavate loomade rammususastme.

Vastuvõtja on kohustatud loomade müüja nõudmisel näitama temale tutvumiseks kehtivaid standardeid ja reegleid, milliste põhjal toimus tema poolt müüdavate loomade rammususastme määramine.

Juhul, kui loomade müüja ei nõustu tema poolt müüdavatele loomadele määratud rammususastmega, moodustatakse lahk-arvamuste lahendamiseks poolte nõusolekul eriteadlastest komisjon, kes määrab kindlaks loomade rammususastmed.

Kui üks pooltest ei lepi komisjoni otsusega, saadetakse loomad lähimasse tapapunkti või lihakombinaati kontrolltapmisele, tegeliku rammususastme kindlaksmääramiseks liha järgi.

Kui selteel looma rammususaste on kindlaks määratud, tehakse loomade müüjaga lõplik arveldus.

7. Pärast loomade kaalumist on vastuvõtja kohustatud loomade müüja juuresolekul märgistama iga looma kõrvanumbriga ja tegema sissekande kindla vormikohasesse baasiraamatusse, ära näidates loomade kõrvanumbrid.

Kõrvanumbriteta või muul viisil märgistamata loomade pidamine baasis on kategooriliselt keelatud.

8. Samal ajal kirjutatakse välja looma müüjale kindlavormiline kviitung, kus tingimata ära näidatakse looma kõrvanumber.

9. Kolhoosiperedele, üksiktalupidajatele, töölistele ja teenistujatele väljaantav arvestuskviitung peab olema alla kirjutatud valdade vahelise kontori juhataja ja raamatupidaja (või nende asetäitjate) poolt ja kandma asutise ümariku pitsati jäljendit.

10. Kolhoosiperedelt, üksiktalupidajatelt, töölistelt ja teenistujatelt ostetud loomade eest peab rahaline arveldus toimuma viivitamatult pärast loomade vastuvõtmist.

Rahalise arvelduse edasilükkamine järgmisele päevale on kategooriliselt keelatud.

Kolhooside poolt müüdavate loomade eest toimub arveldus Riigipanga kaudu vastavate summade ülekandmise teel nende jooksvale arvele.

11. Pärast loomade vastuvõtmist jagatakse need viivitamatult liikide, soo ja vanuse järgi rühmadesse.

Rühmitamisel eraldatakse tingimata isasloomad emasloomadest.

Iga loomaliik asetatakse eraldi ruumidesse.

12. Vastuvõetud loomade hoidmine selleks kohandamata, mustades ja korrastamata ruumides on kategooriliselt keelatud.

13. Loomade eest hoolitsemine baasides ja vastuvõtupunktidest, samuti söötmine ja jootmine, peab toimuma ranges kooskõlas NSVL Liha- ja Piimatööstuse Rahvakomissariaadi poolt 13. märtsil 1940. a. kinnitatud juhenditega: «Loomade vastuvõtmise ja pidamise kord Loomade Varumise Peavalitsuse baasides».

14. Käesolevad eeskirjad riigile liha müügi kohustuse läbiviimise kohta on kohuslikud kõigile loomade varumise süsteemi töötajatele.

Nende eeskirjade rikkujad võetakse rangele vastutusele, mis näeb ette kuni töölt vallandamise ja kohtulikule vastutusele võtmise.

15. Iga loomade vastuvõtja on kohustatud käesolevaid eeskirju pidevalt endaga kaasas kandma.

2. AJUTISED REEGLID LIHAMÜÜGI KOHUSTUSE KATTEKS JA SOVHOOSIDELE ETTENÄHTUD LIHAMÜÜGIPLAANI TÄITMISEKS VASTUVÕETUD VEISTE RAMMUSUSE KINDLAKSMÄÄRAMISEKS¹

Kolhooside ja talundite poolt riigile liha müügi kohustuse ja sovhooside lihamüügiplaani täitmiseks vastuvõetud loomade rammususe kindlaksmääramine toimub järgmiste väliste tunnuste järgi.

Täiskasvanud veised

1. Rasvane rammusus.

Kehavormid ümarad. Selg, lanne ja laudjas laiad, kael paks. Tühet pole sugugi märgata, luustiku teravikud ei tungi esile.

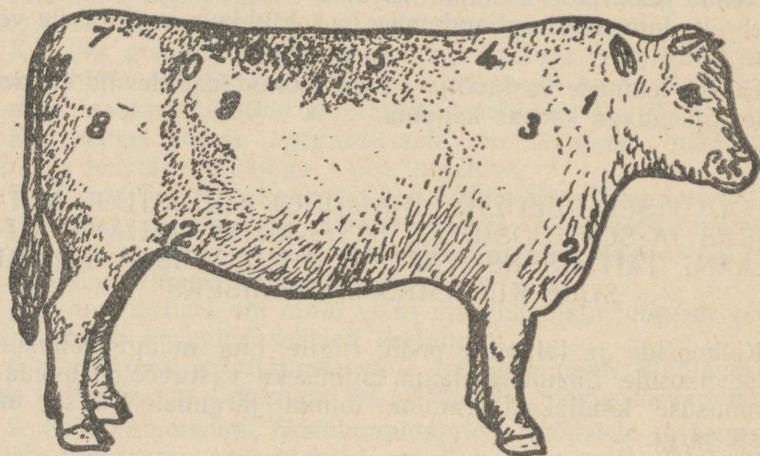
Lihaskond hästi arenenud. Üla- ja alareied hästi lihavad (kumerad), mõnikord ulatuvad hüppeliigeseni. Nahaalune rasv hästi katsutav kogu keha ulatuses — abast (pihast) kuni ristluunukini. Eriti tugev rasvakiht sabajuure ümbruses, taguküh-

muld (päraluunukidel), kubemes, turjal, rinna esiosal ja kolmel viimasel roidel. Kubeme katsekoht täidetud ja kõva.

Härgadel kubemes märgatav rasvakord, kompamisel kõva. Nahk liibub kerele pingselt, ilma voltideta.

2. Ülekeskmise rammususe.

Kehavormid ümarad, kuid väiksemal määral kui rammusatel. Selg, lanne ja laudjas mitte kitsad. Kael mõõdukalt paks. Luustiku teravikud ei tungi esile, tühet pole peaaegu märgata. Lihas-kond hästi arenenud. Üla- ja alareied hästi täidetud. Nahaalune rasv katsutav abast (pihast) kuni ristluunukini, eriti sabajuure ümbruses, tagakühmuld (päraluunukidel), rinnal ja kahel viimasel roidel. Katsekoht kubemes vetruv. Härgadel kubeme katsekoht suurenenud ja katsumisel vetruv. Nahk liibub küllaldaselt kerele, voltideta, raskelt eemaletõmmatav.



Joon. 1. Looma välimiku alad.

1 — kael; 2 — rinnak, eesrind; 3 — piht, aba; 4 — turi; 5 — selg; 6 — lanne; 7 — laudjas; 8 — reis; 9 — tühe; 10 — puusanukk; 11 — päraluunukk; 12 — kube, katsekoht.

3. Keskmise rammususe.

Kehavormid nurklikud, selg, lanne, laudjas ja kael kitsad. Üla- ja alareied rahuldavalt arenenud, vahel veidi sissetõmbunud. Tühe selgesti märgatav. Luustiku osad tungivad esile, kuid

mitte teravalt. Lihaskond rahuldavalt arenenud. Rasvakiht kat-
sutav ainult sabajuure ümbruses, tagakühmudel (päraluunuk-
kidel) ja kubeme katsekohal. Härgadel kube halvasti arenenud,
vähese rasvakorruga. Nahk lõtv, voltides, eriti kaelal, kergesti
eemaletõmmatav.

4. Allakeskmine rammusus.

Kehavormid nurklikud, lanne, laudjas ja kael kitsad. Tühe
teravalt märgatav. Luustiku osad, eriti selgrootülide ogajätkud,
pära- ja ristluunukid tungivad märgatavalt esile. Lihaskond
ebarahuldavalt arenenud. Ülareis sissetõmbunud. Rasva pole kat-
sumisel kusagil tunda. Nahk liikuv, kaelal voltides, kergesti
eemaletõmmatav.

Kuni 2-aastased noorveised¹

Käesolev standard rakendatakse kokkuostetavate ja tapmisele
üleantavate noorveiste rammususe määramisel.

Noorveiste rühma arvestatakse piimahammastega ja esimese
paari pärishammastega veised, s. o. noorveised kuni teise paari
pärishammaste ilmuniseni.

Varutud ja tapmisele antavad noorveised peavad vastama
veterinaarmäärustiku nõuetele ja tapaloomade järelevalve kohta
NSVL Põllumajanduse Ministeeriumi poolt kinnitatud veteri-
naar-sanitaareeskirjadele.

Noorveised jagunevad nelja rammususastmesse:

- a) rasvased,
- b) ülekeskmised,
- c) keskmised,
- d) allakeskmised.

Rammususaste määratakse kindlaks allpooltoodud nõuete
kohaselt.

1. Rasvane rammusus.

Kehavormid ümarad, lihaskond hästi arenenud, üla- ja ala-
reied hästi täidetud. Selja- ja landelülide ogajätkud ei tungi
esile, nahaalne rasv kompamisel tunda kogu keha abast
(pihast) kuni ristluunukini.

¹ Väljavõte NSVL Riigitehnika poolt 12. mail 1949. a. kinnitatud ja
1. augustist 1949. a. rakendatud ГОСТ-ist 4820—49.

Hästi on tunda rasvaladestust sabajuure ümbruses ja tagakühmudel (päraluunukkidel), härjakestel-kastraatidel peale selle ka kubemes.

2. Ülekeskmise rammusus.

Kehavormid ümarad, lihaskond hästi arenenud, üla- ja alareied rahuldavalt täidetud, selja- ja landelülide ogajätkud ei tungi esile, nahaalune rasv kompamisel märgatavalt tunda sabajuure ümbruses, kahel viimasel roidel, pära- ja ristluunukkidel ja kubemes; härjakestel-kastraatidel kubemes rasvakord mõõdukas.

3. Keskmise rammusus.

Kehavormid mitte küllalt ümarad, lihaskond rahuldavalt arenenud, selja- ja landelülide ogajätkud tungivad kergelt esile, nahaalust rasva kompamisel tunda sabajuure ümbruses.

Keskmissesse rammususse arvatakse ka need noorveised, kellele kompamisel nahaalust rasvakorda tunda ei ole, kuid kelle lihaskond on hästi arenenud, aba (piht) täidetud rahuldavalt, selja- ja landelülide ogajätkud ei tungi esile.

4. Allakeskmise rammusus.

Kehavormid nurklikud, lihaskond nõrgalt arenenud, selja- ja landelülide ogajätkud tungivad esile, nahaalust rasva pole kompamisel tunda.

Noorveised, kes ei vasta allakeskmise rammususe nõuetele, arvatakse lahjadeks.

Rammususastme kindlaksmääramisel tekkinud vaidlused lahendatakse kontrolltapmisega. Neil juhtudel kontrollitakse noorveiste rammusust lihakeha rammususe standardide järgi, allpooltoodud näitajate põhjal.

Rasvane rammusus.

Lihaskond väga hästi arenenud, selja- ja landelülide ogajätkud ei tungi esile, rasvakiht katab lihakeha pinda abast (pihast) kuni päraluunukkideni, üla- ja alareitel võivad esineda rasvavabad laigud.

Ülekeskmise rammusus.

Lihaskond hästi arenenud, selja- ja landelülide ogajätkud ei tungi esile, rasv katab lihakeha pinda abast (pihast) kuni päraluunukkideni, vahelaikudega abal (pihal), roiete vahekohtadel, üla- ja alareitel.

Keskmine rammusus.

Lihaskond rahuldavalt arenenud, selja- ja landelülide ogajät-kud tungivad kergelt esile, rasvakihti esineb ainult sabajuure ümbruses.

Samasse rammususastmesse arvatakse ka need noorveised, kel rasvakiht puudub, kuid kelle lihaskond on hästi arenenud: aba (piht) ja reied täidetud rahuldavalt, lohkudeta, selja- ja landelülide ogajät-kud ei tungi esile.

Allakeskmine rammusus.

Lihaskond ebarahuldavalt arenenud, üla- ja alareied sisse-tõmbunud ja neil esinevad lohud, selja- ja landelülide ogajät-kud, samuti rist- ja päraluunukid tungivad esile, nahaalne rasvakiht puudub.

3. AJUTISED TEHNILISED TINGIMUSED LAMMASTE JA KITSEDE RAMMUSUSE MÄÄRAMISEL¹

Käesolevad tehnilised tingimused hõlmavad lambaid ja kit-sesid, kes kuuluvad vastuvõtmisele ja üleandmisele tapmiseks.

Lambad

1. Rasvane rammusus.

Kehavormid ümarad. Selja- ja landelülide ogajät-kud, roided ja ristluunukid ei tungi esile. Selja- ja landelihased hästi are-nenud. Katsumisel rasvakihti turjal mõõdukalt tunda, seljal, landeosas ja roietel tugevasti.

2. Ülekeskmine rammusus.

Kehavormid mitteküllaldaselt ümarad. Turi tungib kergelt esile. Seljalülid, ristluud ja roided ei tungi esile. Selja- ja lande-lihased hästi arenenud. Rasvakihti turjal pole katsumisel tunda, seljal ja roietel mõõdukalt, landel hästikombeldav rasvakiht.

3. Keskmine rammusus.

Kehavormid nurklikud. Selgroog tungib silmanähtavalt esile. Landelülid ja ristluunukid tungivad kergelt esile. Roided kom-pamisel kergesti tunda. Selja- ja landelihased rahuldavalt are-

¹ Kinnitatud 4. mail 1939. a.

nenud. Rasvakiht turjal puudub, seljal ja roietel vaevalt tunda, landeosal rahuldavalt.

4. Allakeskmine rammusus.

Kehavormid nurklikud, turi ja ristluunukid tunduvalt tungivad esile. Selgroog, lanne, ristluud ja roided tungivad esile. Lihased ebarahuldavalt arenenud. Rasvakihti pole kompamisel kuskil tunda.

Lambad, kes ei vasta neile nõuetele, arvatakse lahjadeks.

Kehavormide ümarus ja kontide esile tungimist määratakse lammaste juures kindlaks kompamise teel.

Juhul, kui võetakse ette lammaste kontrolltapmine nende rammususastme määramisel tekkinud vaidluse lahendamiseks, toimub lihakeha hindamine järgmiste tunnuste järgi.

Rasvane rammusus.

Lihased hästi arenenud. Luustiku teravikud ei tungi esile. Nahaalune rasv katab kogu lihakeha, kusjuures turja piirkonda vähesel määral, seljal, landel ja roietel tugevalt. Vaagna piirkond kaetud rasvakihi.

Ülekeskmine rammusus.

Lihased hästi arenenud. Turja osas selgrootülide ogajätkud nähtaval. Selgroog, lanne, roided ja ristluunukid ei tungi esile.

Nahaalune rasvakiht katab kogu lihakeha, kusjuures turja piirkonnas on lubatavad rasvavabad laigud.

Keskmine rammusus.

Lihased rahuldavalt arenenud. Seljalülide ogajätkud tungivad turja piirkonnas esile. Roided, landelülid ja ristluunukid ei tungi esile. Rasvakiht turja piirkonnas puudub. Seljal esineb rasvakiht õhukese korrana, landel ja roietel mõõdukalt.

Ristluude ja vaagna piirkonnas rasvavabad laigud lubatud.

Allakeskmine rammusus.

Lihased ebarahuldavalt arenenud. Selja- ja landelülide ogajätkud, roided, samuti ristluunukid tungivad esile. Rasvakiht puudub, välja arvatud üksikud vähesed laigud landel ja vaagna osas.

Kitsed

1. Rasvane rammusus.

Rammususe tunnused samad, mis samasse astmesse kuuluva-
tel lammastel.

2. Ülekeskmise rammusus.

Kehavormid mitteküllaldaselt ümarad. Turi kõrge, selgroog
tungib kergelt esile. Lihased hästi arenenud. Rasvakihti turjal
nõrgalt, landel ja roietel — hästi tunda. Sabajuure ümbruses
tunda mõõdukat rasvakihti.

3. Keskmise rammusus.

Kehavormid nurklikud. Turi märgatavalt esil, selja- ja lande-
lülid nõrgalt nähtaval. Lihased rahuldavalt arenenud. Rasva-
kihti mõõdukalt tunda landel ja roietel. Sabajuure ümbruses nõrk
rasvakiht.

4. Allakeskmise rammusus.

Kehavormid nurklikud. Turi tungib teravalt esile. Selja- ja
landelülid, roided ja ristluunukid tungivad esile. Lihased eba-
rahuldavalt arenenud. Rasvakihti pole tunda.

Kitsede elusalt hindamisel tekkinud lahkavormuste lahendamiseks
ettevõtava kontrolltapmise puhul toimub lihakeha rammususe
hindamine järgmiste tunnuste järgi.

Rasvane rammusus.

Rammususe tunnused samad, mis sama rammusustasega
lamba lihakehal.

Ülekeskmise rammusus.

Lihased hästi arenenud. Selgroolülide ogajätkud nõrgalt esil,
teised luustikuosad ei tungi esile. Rasvakiht katab kogu liha-
keha, kusjuures turjal ja vaagna piirkonnas esinevad rasvavabad
laigud.

Keskmise rammusus.

Lihased rahuldavalt arenenud. Seljalülide ogajätkud tungivad
kergelt esile. Rasvakiht mõõdukalt katab lihakeha roietel ja lande
piirkonnas.

Allakeskmine rammusus.

Lihased ebarahuldavalt arenenud. Selja- ja landelülide ogajätküd, roided ja ristluunukid tungivad esile. Rasvakiht puudub.

4. ÜLELIIDULINE RIIKLIK STANDARD TAPASIGADELE¹

Standardi määramine

1. Käesolev standard on kehtiv tapmiseks määratud elusigade kohta, välja arvatud kuni 2 kuu vanused imejad põrsad.

Klassifikatsioon

2. Olenevalt tõust, vanusest, eluskaalust, nuumamise viisist ja rammususest (peki paksusest) jagunevad sead järgmistesse rammusustmetesse:

- a) peekonsead,
- b) pekisead,
- c) poolpekisead,
- d) singisead,
- e) lihasead.

Tehnilised tingimused

3. Peekonsead:

- a) eluskaal — 75 kuni 110 kg (kaasa arvatud);
- b) vanus — 6 kuni 10 kuud;
- c) tõug — puhtatõulised, või varavalmivad ristandid;
- d) välised tunnused — terved loomad, vigastuseta; poegimata emised (on lubatud tiinusejärgu esimene pool), orikad mitte üle nelja kuu vanused; kehavormid ümarikud, selg pikk, tasane, abaluu kerge, tihedalt kere külge liitunud; kõht mitte-ripnev — ühtlase alajoonega. Nahk õhuke, voltideta ja vigastuseta (armid, kriimustused, kärnad jne.). Seljalülide ogajätke kompamisel raske tunda;
- e) peki tihedus (konsistents) ja paksus — pekk kõva või poolkõva, paksus 3 kuni 5 sm (kaasa arvatud).

Märkus. Sead, kes ei vasta kõigile peekonsigade rammusustme tunnustele, arvatakse pekিপaksuse järgi vastavasse rammusustmesse.

¹ Kinnitatud 29. septembril 1941. a., ГОСТ 1213—41.

4. Pekisead:

a) rammususe välised tunnused — kehavormid ümarad, selg lai, kael paks ja ühtub abaga, kere ühtlane, lohkudeta abaluude taga, singid ümardatud, nahk liibub kehale tihedalt, voltideta; seljalülide ogajätke ei ole kompamisel tunda;

b) peki paksus üle 7 sm.

5. Poolpekisead:

a) välised rammususe tunnused — samad, mis pekisigadel;

b) peki paksus 5 kuni 7 sm (kaasa arvatud).

6. Singisead:

a) rammususe välised tunnused veidi nõrgemini väljendatud kui poolpekisigadel, kerel abaluu taga lubatav väike nõgu, seljalülide ogajätke võib tugeval vajutamisel nõrgalt tunda;

b) peki paksus — 3 kuni 5 sm (kaasa arvatud).

7. Lihasead:

a) rammususe välised tunnused veidi nõrgemini väljendatud kui singisigadel, seljalülide ogajätked kompamisel kergesti tunda, kuid ei tungi esile;

b) peki paksus — 1,5 kuni 3 sm (kaasa arvatud).

Märkus. Tapasigade minimaalne eluskaal määratakse kindlaks lihamüügi kohustuse määrusega.

8. Sead, kes ei vasta lihasigade rammususastme nõuetele, arvatakse lahjadeks.

9. Sigade rammususastme määramine toimub välise vaatluse ja pekipaksuse kompamise teel.

Kontrolltapmisel mõõdetakse peki paksust seljaosal — 6—7 roide vahelt nahast kuni seljalüli ogajätkuni. Nahka ei arvestata mõõtmisel peki paksuse hulka.

10. Tapmisele määratud sead peavad tervislikult seisukorralt vastama NSVL Põllumajanduse Ministeriumi Veterinaaria Peavalitsuse poolt kinnitatud tapaloomade veterinaar-sanitaarjärelevalve määruse nõuetele.

VII. LOOMADE NUUMAMINE VARUMISE BAASIDES

JUHENDID

SIGADE NUUMAMISE KOHTA NSVL LIHA- JA PIIMA- TÖÖSTUSE MINISTEERIUMI MAJAPIDAMISTES¹

1. NUUMSIGADE VALIK

1. NSVL Liha- ja Piimatööstuse Ministeeriumi majapidamistes kujundatakse nuumsigade koosseis peamiselt riigile liha müügi kohustuse katteks müüdavatest lahjadest täiskasvanud ja noortest kasvusigadest.

2. Nuumale valitakse välja terved, vigastusteta ja muude nuumamist segavate puudusteta sead. Nuumale ei eraldata kopsuhaigeid, kängujäänud ja rahhiiti põdevaid sigu; samuti on keelatud nuumale eraldada tiineid emiseid.

3. Sigade väljavalimist nuumale toimetab nuumabaasi või -majandi juhataja zootehniku, seatalitaja-brigadiiri ja tingimata veterinaarala töötaja osavõtul. Viimane teeb kindlaks sigade tervisliku seisukorra.

4. Sigade nuumale väljavalimisel tuleb mõõta iga üksiku sea temperatuuri. Kõrgenenud temperatuuriga sead eraldatakse karanteeni kuni haiguse iseloomu selgitamiseni.

5. Nuumale valitud (või nuumapunkti kokku võetud) sead eraldatakse tingimata 21-ks päevaks karanteeni.

Karanteeni ajal viiakse läbi veterinaarne töötlemine, kultide kastreerimine, ja kontrollitakse tähelepanelikult saadavat juurdekasvu. Karanteeni ajal määratakse lõplikult kindlaks iga üksiku sea nuumakõlblikkus.

6. Sigade eraldamisel nuumale koostatakse nuumale eraldamise akt ja nimestik, mille põhjal sead üle antakse töölisele-sea-talitajale nuumamiseks.

2. NUUMALOLEVATE SIGADE RÜHMADESSE PAIGUTAMINE

1. Selleks, et saavutada paremaid nuumamise tulemusi, rühmitatakse nuumale eraldatud sead soo, vanuse, eluskaalu ja rammususe järgi.

Iga sigaderühma kohta kehtestatakse eri söödanormid. Rahunud sead paigutatakse eri sulgudesse.

2. Valitud ja eluskaalu ning rammususe järgi sorteeritud

¹ Kinnitatud NSVL liha- ja piimatööstuse rahvakomissari asetäitja poolt 16. märtsil 1946. a., nr. 9-e.

sigaderühmale koostatakse nuumamise plaan (nuumamise kestus, söötmise viis, ööpäevane juurdekasv ja söödanormid nuumaperioodide järgi).

Arengus mahajäänud sead eraldatakse eri sulgudesse, neile osutatakse talitamisel erilist hoolt ja suurendatakse söödanorme.

Ühte sulgu paigutatav sigaderühm töödeldakse 1—2%-lise kreoliinilahusega, peale selle lastakse välja jalutuskaigule ja siis alles paigutatakse sulgu.

Kõige vastutusrikkamaks perioodiks sigade nuumamisel loetakse esimesi nuumamise päevi, mispärast selajal on vajalik veterinaar-zootehnilise personali kui ka talitajate poolt osutada sigade söötmisel ja talitamisel erilist hoolt ja valvet.

3. SIGADE NUUMAMISE RUUMID

1. Nakkushaigustest hoidumiseks tuleb nuumsead isoleerida teistest loomadest, eriti aga loomade varumise baasidesse kokku võetud tapulemääratud loomadest.

2. Sigalad peavad omama eri sisse- ja väljapääsu.

Sigalad peavad olema kuivad, valgusküllased, puhtad ja soojad. Talveperioodil olgu temperatuur sigalas $+6^{\circ}$ kuni $+8^{\circ}\text{C}$.

3. Kuna liigne niiskus sigalais soodustab pisikute arengut, halvendades seega sigalate sanitaarset olukorda, tuleb sigalais osutada erilist tähelepanu virtsa äravoolu ja õhustuse korraldamisele.

4. Ühtlase temperatuuri säilitamiseks ja tõmbuse ärahoidmiseks ehitatakse sigalate uste ette tuulekojad.

5. Sigala jagatakse sulgudeks mahutusega 10—15 siga igasse sulgu, põrandapinnaga 0,8—1,2 m² ühe sea kohta, olevalt nuumsigade vanusest.

Tsement- ja kivi-põrandatega sulgudes tuleb põrandatele asetada 10—20 sm kõrgusele laudadest kate.

6. Igasse nuumapunkti tuleb tingimata sisse seada söödaköök ja ladu jõu- ja mahlakate söötade jaoks. Kuna söötade ettevalmistamine on nuumamisel hea juurdekasvu saamise üheks tähtsamaks tingimuseks, tuleb söödaköökid ehitamisele ja sisustamisele osutada erilist tähelepanu.

Väikeinventar ja transpordivahendid kinnistatakse seatalitaja-brigadiiri nimele ja nende kasutamine muudeks otstarveteks on keelatud.

7. Sigade nuumamise laiendamise otstarbel võib sigade nuumamiseks kohandada kõiki teisi loomade ruume, samuti võib üürida ruume teistelt organisatsioonidelt.

4. SIGADE PIDAMINE JA HOOLDAMINE

1. Nuumsigade sigalad, sulud ja vahekäigud tuleb hoida alati puhtad.

Sulgude puhastamine sõnnikust (mustusest) ja künade puhastamine söödajäätmetest peab toimuma iga söötmise eel ja viivitamatult pärast söötmist.

Virtsarennide ja vahekäikude puhastamist tuleb teostada vähemalt 3 korda päevas.

Vähemalt üks kord dekaadi jooksul tuleb desinfitseerida virtsarennid värskeltkustutatud lubjaga ja pesta põrandad kuuma leelise lahusega.

Sigala üldise desinfitseerimise ajaks tuleb sead sigalast teisale paigutada.

2. Allapanu vahetatakse kaks korda päevas: hommikul ja õhtul pärast söötmist.

Sigu puhastatakse tarviduse järgi, kuid mitte harvemini kui üks kord viie päeva jooksul. Sigade puhastamisel kasutatakse jõhvharju või õlgedest valmistatud nuustikuid.

3. Nuumalolevaid sigu tuleb iga päev värskes õhu käes jalutada; eriti tarvilik on see nuumaperioodi algul — sellega suureneb sigade söögiisu, paraneb kasvuhuog ja tõuseb päevane kaaluive.

Jalutamisega harjutatakse sigu järk-järgult. Esimestel päevadel tuleb neil jalutada lasta 20—30 minutit, hiljem kuni 2 tundi päevas.

Talveperioodil jalutada lasta ilusa ilmaga esimese ja kolmanda söötmise vaheajal. Väga külmadel ja tuulistel ilmadel sigu jalutama laskmine on keelatud. Viimastel nuumapäevadel lühendatakse jalutamist 30—40 minutini päevas. Sigade jalutamiseks kasutatakse jooksuaedu.

4. Kui seatalitaja märkab mõningate sigade juures söögiisu puudumist, tuleb need sead eraldada eri sulgudesse ja teatada sellest veterinaarala töötajale, muuta nende söödaratsioone ja anda neile enam toitvat ja maitsvat sööta.

5. SÖÖDAD

1. Sigade nuumamisel kasutatakse jõu-, toor-, kore- ja kombineeritud söötasid, samuti ka kõiki toiduainetetööstuse kõrvalikke söödajäätmeid ja mineraalsöötasid.

2. Jõusöötadest on nuumamisel paremini kasutatavad — oder, mais, õlikoogid, kaunviljad, kaer, kliid, teraviljajäätmed ja muud söödakultuurid ja tammetõrud, kus neid leidub;

toorsöötadest — kartul, söödanaeris, -kaalikas, -peet, silo, söödakõrvits ja maapirn;

koresöödast — hein (liblikõielistest) ja aganad.

Toiduainete tööstuse söödajäätmetest: piiritusvabrikute jäätmed — praak, suhkruvabrikute jäätmed, piimajäätmed, tärklis- ja siirupitehaste jäätmed, tapamajade jäätmed, aed- ja köögiviljajäätmed, kondiitritööstuste jäätmed, õlleraba, köögi ja sööklate jäätmed.

3. Nuumsigade söötmiseks koostatakse kindlad söödaratsioonid kooskõlas kehtivate söödatarbe normidega, kasutades selleks sigade nuumamise alal töötajate-eesrindlaste — stahaanovlaste kogemusi selleks, et need normid tagaksid maksimaalse juurdekasvu minimaalse söödakulutuse juures.

Olenevalt juurdekasvu suurenemisest ja söödavarudest tuleb muuta kaks korda kuus ratsioone ja suurendada söödanorme.

4. On soovitatav sigade nuumamisel söödaratsiooni koosseisu võtta: jõusööta 45—60%, mahlakaid söötasid 30%, kartuleid kuni 60% ja koresööta 10% söödaühikutes kogu sööda annusest.

5. Kartuli ja söödajuurvilja puudumisel võetakse söödaratsiooni silo.

Head silo sigade nuumamiseks saab kapsalehtedest, juurviljapealsetest, ristikust, lutsernist ja teiste liblikõieliste taimede ädalast.

6. Silo kasutamisel taliperioodil tuleb hoolega jälgida, et silo ei külmuks. Sigu sööta külmunud või jäätanud siloga on keelatud.

7. Koresöödana ratsioonis on mõeldud liblikõieliste taimede hein jahvatatult jahuks või hekseldatult. Varakult niidetud ja kiirelt kuivatatud liblikõieliste hein on vitamiiniküllane, soodustab loomade organismis ainetevahetust ja parandab liha- ja peki ladestust.

8. Olikooke antakse nuumamisel peamiselt esimesel nuumaperioodil; õlikoogid halvendavad pisut peki kvaliteeti.

9. Jõusöötasid võib ratsioonis osaliselt asendada toiduainetetööstuste, tapamajade, piiritusvabrikute, suhkruvabrikute ja õlletehaste jäätmetega.

Loetletud söötade kasutamine vähendab jõusöötade vajadust.

10. Nuumsigade söödatarbe ja -ratsioonide koostamise hõlbustamiseks on toodud 25—60 kg-ste kesikute söödanormide tabel lihha, poolrasva ja rasva nuumaviiside juures, samuti ka tabel söötade toiteväärtuse kohta söödaühikutes. (Vaata lk. 63—66.)

6. SÖÖTADE ETTEVALMISTAMINE JA SIGADE SÖÖTMINE

1. Söödade ettevalmistamine peab toimuma eriköögis. Sigala köök tuleb varustada kateldega, söödaaurutajatega, ööpäevase söödavaru panipaigaga ja vajaliku inventariga.

Sigalaköögi juhatajaks kinnitatakse vastutav isik (brigadiir) — söötade ettevalmistaja, kellele vajaduse korral antakse abiliisi.

2. Söödade valmistamine peab toimuma zootehniku, veterinaarala töötaja või majandi juhataja poolt kehtestatud ratsioonide järgi.

Söödade ettevalmistamise põhitingimuseks on: tõsta söötade toiteväärtust, parandada nende maitset ja suurendada söödavust maksimaalsete juurdekasvude saavutamiseks.

3. Nii jõu-, kore- kui ka mahlakad söödad peavad olema seedimise ja omastamise suurendamise otstarbel eelnevalt söötmi-
sele ette valmistatud.

Söödavili — kaer, oder, mais jne. — olgu tingimata jahvatatud, õlikoogid purustatud. Veski- ja kondiitrijäätmeid tuleb enne nende kasutamisele võtmist sõeluda ja neist kõrvaldada võimalikud võõrkehad.

Toorsöödad — kartul, peet, porgand jne. — peavad olema mullast puhastatud, puhtaks pestud ja söödetakse tükeldatult kas keedetult või, välja arvatud kartul, — toorelt. Silo söödetakse toorelt. Koresööt antakse ette hekseldatult, heina jahuna või hekslitena, tingimata aurutatult.

4. Ettevalmistatud söötade etteandmisele eelneb kas nende harilik keetmine, või pärmistamine, idandamine, kuuma veega kupatamine, leivaks küpsetamine jms.

5. Söödade paremaks omastamiseks ühekordseks söödaannuks ette nähtud jõu-, kore- ja mahlakad söödad söödetakse sigadele soojalt segatuna paksuks pudruks.

Isu äratamiseks ja alalhoidmiseks on vajalik ööpäeva jooksul söötade ettevalmistamist mitmekesisendada, võimaluse korral seda teostada aga iga söötmiskorra ajal.

6. Külmunud kartuleid ja juurvilja võib anda ainult keedetult. Kategooriliselt on keelatud sigadele sööta hallitanud, riknenud ja mädanenud söötasid, kuna need võivad tekitada mao- ja sooltehaigusi.

7. Rasva- ja poolrasvannauma perioodi esimesel poolel tuleb anda võimalikult enam mahlakaid koresöötasid.

Toor- ja koresöötasid on soovitatav kasutada sigade nuumamisel järgmises vahekorras: nuumaperioodi esimesel poolel kartuleid keedetult kuni 60%; peete, porgandeid ja teisi juurvilju (kui ratsioonis puudub kartul) kuni 40%. Silo võib kasutada ratsioonis 3—4 kg ühe sea kohta päevas, vähendades selle võrra teiste toorsöötade kogust. Liblikõieliste heina ja aganaid — 10% kogu sööda annusest söödaühikutes. Ülejäänud sööda kogus antakse jõusöötade seguna.

Nuumaperioodi teisel poolel võib anda kartuleid kuni 40% päevasest söödaannusest ja teisi toorsöötasid — peete, porgandeid jt. (kartulita) kuni 20%.

8. Nuumaperioodi esimesel poolel on vajalik võimalikult palju kasutada odavamaid jõusöötasid, nagu veski- ja teraviljajäätmeid, õlikooke, kliisid ja muud.

Nuumaperioodi teisel poolel on paremaiks söötadeks sõmerdatud oder, hernes ja selleks perioodiks eriti ette nähtud kombineeritud söödad, milliseid tuleb pärisnuuma perioodiks vastavas koguses ette varuda.

9. Tööstus- ja kõõgijäätmeid võib kasutada kogu nuuma kestusel. On soovitatav suhkruvabrikute peedijäätmeid anda 4—6 kg toorelt, piiritusvabrikute vilja- ja kartulijäätmeid — praaka (esimene neist on kõrgema toiteväärtusega) — eelnuumal 8—10 liitrit ja rasvanuumal kuni 16 liitrit päevas.

Lihhanuumal on vajalik jõusööt segada praagaga. Kartulipulpi tuleb tingimata enne söötmist keeta või aurutada. Kartulipulbi söödaannus ühe sea kohta päevas on eelnuumal — 8—10 kg ja pärisnuumal 4—8 kg.

10. Tärklise- ja siirupivabrikute jäätmeid (maisipulpi) tuleb tingimata aurutada ja anda päevas mitte üle 15—20% päevasest ratsioonist söödaühikutes, kuivalt söötmine on keelatud.

Melass-söödasiiirup on väga hea sigade nuumsööt ja seda tuleb kasutada vähemmaitsvate söötade maitsestamiseks. Söödasiiirup lahustatakse kuumas vees ja valatakse sööda peale; seda kasutatakse ainult soojalt.

Söödasiiirupi annus ühele seale päevas on 200—400 grammi ja ratsiooni võetakse see sisse järkjärgult. Söödasiiirup parandab peki ja rasva kvaliteeti.

11. Loomseid söötasid — liha-, kala- ja verejahu — kasutatakse valkaine puudumisel ratsioonis, peamiselt kasvavate sigade nuumamisel.

Päevane söödanorm ühele seale — 200—300 g (lihajahu pole harilikel tingimustel hea säilivusega).

12. Piimajäätmeid kasutatakse sigade nuumamisel ühele seale päevas: lõssi — 2—3 liitrit, võipiima 1 liiter ja vadakut ehk juustuvett 6—8 liitrit.

Mainitud piimajäätmeid võib kasutada värskelt või hapendatult.

13. Söötade maitse parandamiseks on vajalik kasutada eespoolnimetatud söötade ettevalmistamise viise, nagu söötade pärmistamist, idandamist, jõusööda küpsetamist jms.

Söögiisu tõstmiseks tuleb segada söötadesse soolalahuses leotatud kaunvilja või odra teri, kusjuures soola kogus ei tohi ületada söödaratsioonis ettenähtud annust. Hea eduga võib maitsestada ja mitmekesistada sööta ka keedetud suhkrupeedi pudrugaga.

14. Sigade nuumamisel tuleb kasutada mineraalainete segu: peenendatud söödakriiti või lupja 30—40 g ja keedusoola — 25—30 g ühele seale päevas. Mineraalainete segu antakse sigadele segatult söödaga. Kombineeritud söötade söötmisel vähendatakse päevast soolaannust.

15. Nuumaperioodi esimesel poolel tuleb sigu sööta vähemalt 3 korda päevas, teisel poolel 4 korda päevas, rangelt kinni pidades kindlaksmääratud söötmissaegadest.

Juhul, kui ühes sigalas on sigu mitmesugustest nuumaperioodidest, toimub söötmine majapidamise juhtkonna korralduse kohaselt kas kolm või neli korda päevas. Söötmist peab korraldama alati kindlatel kellaaegadel.

16. Söötade kulutust tuleb rangelt kontrollida. Söötade väljaandmine peab toimuma ainult kaaluliselt. Söötade kulutust arvestatakse iga päev. Üks tund pärast sigade söötmist joodeatakse sigu puhta veega, mille temperatuur on 8°—10° C.

7. VETERINAAR-PROFÜLAKTILISED MENETLUSED

Enne sigade nuumale eraldamist on vajalik:

1. Läbi viia ruumides põhjalik desinfektsioon eelneva mehhaanilise puhastusega.

2. Soetada küllaldases koguses vajalikke biopreparaate, ravimeid ja desinfitseerimisvahendeid, ning korraldada nende säilitamist. Biopreparaadid, ravimid, desinfitseerimisvahendid ja ravimise riistad hoitakse kindlates kappides lukustatult.

3. Igas sigadenuumamise majandis tuleb sisustada eri ruumid karanteeniks, isolaatoriks ja sönnikuhoidlaks. Karanteen, eriti aga isolaator, peavad asuma teistest sigade ruumidest tun-

duvalt kaugemal, elamutest ja teenistusruumidest vähemalt 500 meetri kaugusel.

4. Enne sigade karanteeni paigutamist tuleb sigu korralikult puhastada, suvel ka pesta.

Sigaderühma karanteeni eraldamisel tuleb sigade juures teostada süstemaatilist veterinaarset kontrolli ja eraldada viivitamatult isolaatorisse sead, kes avaldavad haiguskahtluse või palaviku tunnuseid. Isolaatoris tuleb sead läbi vaadata ja veterinaarselt töödelda (ravi, süstimine).

Karanteenis viiakse läbi kogu sigaderühma süstimine punataudi vastu formool-vaktsiiniga.

5. Karanteeni personal ei tohi mingil juhul kokku puutuda tervete sigadega ja loomadega.

Teenindaval personalil peab olema tööriivastus ja veekindlad jalatsid. Lahtiriietumine peab toimuma selleks karanteenis eriti ette nähtud ruumis, kus töölt lahkudes ka ümber rõivastatakse isiklikkudesse rõivastesse.

Sissepääs karanteeni, isolaatorisse ja sigalasse on keelatud kõigil, välja arvatud juhtivad töötajad (direktsioon, veterinaar-zootehniline personal) ja karanteeni töölised. Viibides nendes ruumides tuleb täita kõiki veterinaar-profülaktilisi nõudeid. Kõrvalistele isikutele võimaldatakse sissepääs ainult majandi juhataja või veterinaarala töötaja loal.

Samas ruumis peab olema pesunõu sooja vee, seebi ja puhta kuivatusrätiga.

Karanteenides, isolaatorites ja sigalates peavad alati olema madalaservalised kastid desinfitseerivate ainetega läbiimmutatud mattidega.

6. Karanteeniaja ja vastava veterinaar-sanitaarse läbitöötlemise lõpetamisel paigutatakse sead varem ettevalmistatud üldruumidesse.

7. Ruumide põhjalik desinfektsioon viiakse läbi regulaarselt üks kord kuus; nakkushaiguste ilmnemisel aga viivitamatult, sellele järgneva kontrolliva — kordusdesinfektsiooniga.

Seinte, hooldusesemete ja söödakünade pesemine tulise leeliselahusega ja keeva veega on kohuslik. Pesuveele desinfitseerivate ainete lisandamisega, peab järgnema söödakünade pesemine puhta tulise veega — desinfitseerivate ainete jäägi kõrvaldamiseks.

8. Ägedate nakkushaiguste ilmnemisel tuleb, peale loetletud abinõude tarvitusele võtmise, sellest kiiresti teatada jaoskonna vanem-veterinaararstile edaspidiste veterinaar-profülaktiliste menetluste läbiviimiseks.

9. Sigalaist kõrvaldatud sõnnik paigutatakse sõnnikuhoi-
lasse. Sõnnikuhoi-
dlate puudumisel laotakse sõnnik loomadele
ligipääsmatusse kohta patareisse. Sõnnikuhoi-
dlatesse või kuhja-
desse pandud sõnnik tuleb pealt matta õlgedega, millede peale
laotakse 10—15 sm paksune mullakiht. Sellises olukorras tuleb
sõnnikut hoida vähemalt 20—25 päeva.

10. Sigade suvine karjatamine madalatel, soostunud karja-
maadel ei ole lubatav. Sigu tuleb joota ainult kaevu- või läbi-
voolavate jõgede veega.

8. ARVELDAMINE, KONTROLL JA NUUMALT ÄRAVÕTMINE

1. Nuuma käigu üle range kontrolli teostamiseks tuleb sigu
kaks korda kuus kaaluda.

Kuu keskel, 15—16 kuupäeval viiakse läbi sigade kontroll-
kaalumine, kusjuures kaalutakse üle 15—20% sigadest, millised
on kinnistatud iga seatalitaja hooldamisele.

Iga kuu esimesel kuupäeval korraldatakse kohuslik kaalumine,
kaaludes üle kõik nuumalolevad sead üksikult. Kontrollkaalu-
miste järgi toimub süstemaatiline kontroll juurdekasvude üle.

Kaalumist tuleb teostada alati ühesugustes tingimustes —
hommikul enne söötmist. Juhul, kui sigade kaalumine enne hom-
mikust söötmist, töötingimustest olenevail põhjusil, osutub või-
matuks, kaalutakse sigu enne päevast söötmist.

2. Juhtudel, kus üksikud sead normaalse söötmise juures süs-
temaatilisel annavad väga väikest juurdekasvu, või ei anna
seda üldse, tuleb sellised sead enneaegselt nuumalt ära võtta,
kui edaspidiseks nuumamiseks kõlbmatud. Enneaegne sigade
nuumalt äravõtmine vormistatakse zoo-veterinaarpersonali poolt
aktiga ja neid sigu nuumalepanemise ja äravõtmise plaani täit-
misse ei arvata.

Sigade nuumalt äravõtmist teostab komisjon, koosseisus: nuu-
mamismajandi juhataja või zootehnik, veterinaararst ja nuumalt
äravõetavate sigaderühma hooldanud seatalitaja.

Sigade nuumalt äravõtmine vormistatakse eri aktiga ja saate-
lehega, ära näidates sigade arvu, sugu, rammususastet ja elus-
kaalu.

9. TÖÖNORMID JA TÖÖTASUD

Seatalitajate ja teiste sigade nuumamisega tegelevate töötajate
töönormid ja töötasud, samuti ka rahalised preemiad on ette
nähtud NSVL Liha- ja Piimatööstuse Rahvakomissariaadi käsk-
kirjaga nr. 541, 4. septembrist 1942. a.

Sigadetalitajatele ja teistele sigade nuumamisega tegelevatele töötajatele natuuras ette nähtud preemiad tasutakse kooskõlas NSVL Liha- ja Piimatööstuse Rahvakomissariaadi käskkirjaga nr. 1026, 9. oktoobrist 1944. a.

Tabel 1.

VIII. LISAD

I. SÖÖTADE TOITEVÄÄRTUSE VÕRDLUSTABEL

(Prof. Redkini andmetel)¹

Söötade nimetus	Ühe söödaühiku kohta		Ühe kg sööda kohta	
	sööta	seeduvat valku	söödaühikuid	seeduvat valku
	kg	g	kg	g
1	2	3	4	5
JÕUSÖÖDAD JA TÖÖSTUSJÄTTED				
Kaer, keskmine	1,0	75	1,0	75
Oder, keskmine	0,8	56	1,2	70
Mais	0,7	50	1,3	72
Hernes	0,9	147	1,2	173
Vikk	0,9	159	1,1	187
Lupiin, kollane	0,9	275	1,1	306
Lupiin, (alkaõidivaba)	1,0	294	1,0	294
Rukis, keskmine	0,8	75	1,2	94
Tamnetõrud — puhastamata, kuivad	1,1	30	0,8	28
Nisukliid	1,2	140	0,8	112
Veski tust (tolm)	1,2	197	0,8	164
Rukkikliid	1,3	135	0,8	104
Teravilja sorteerimise jäätmed	1,2	86	0,8	72
Linaseemnekoogid	0,9	219	1,1	241
Kanepikoogid	1,4	305	0,7	218
Päevalillekoogid	0,9	298	1,1	331
Sojakoogid	0,8	284	1,2	355
Rapsikoogid	1,0	230	1,0	230
Puuvillakoogid	0,8	233	1,2	380
Värske teraviljapraak	13,3	80	0,07	6
Kuivatatud teraviljapraak	1,0	165	1,0	165
Värske kartulipraak	23,2	116	0,04	5
Kuivatatud kartulipraak	1,9	179	0,5	94
Olleraba, kuiv.	1,3	204	0,7	157
Linnaseidud	1,7	174	0,7	124

¹ Arvestatud kaera söödaühikutes, s. o. söödaühiku aluseks on võetud 1 kg kaeru. Meil ENSV-s senini kasutamisel olevates söötade toiteväärtuse võrdlustabelites on söödaühiku aluseks võetud 1 kg otri, mis võrdub 1,2 kg kaerale.

Toimetus.

1	2	3	4	5
Kartulipulp, toores	15,5	—	0,06	—
Suhkrupeedi-praak, värske	12,5	38	0,08	3
Kuivatatud kartulipulp	1,0	—	1,0	—
Suhkrupeedi-praak, hapu	10,0	60	0,1	6
Suhkrupeedi-praak, kuivatatud	1,2	37	0,8	31
Melass	1,3	—	0,7	—
Lihajahu	0,6	413	1,4	68
Liha-kondi jahu	1,5	250	0,5	161
Rasvavaene kalajahu	1,3	604	0,7	463
Rasvarikas	0,9	311	1,1	346
Täispiim	4,0	134	0,2	38
Kooritud piim (lõss)	6,6	253	0,1	38
Juustu vadak (laabi)	9,3	84	0,1	9
„ „ (hapu)	12,0	108	0,08	9
Toidujäätmed	5,0	25	0,2	25
TOORSÖÖDAD				
Punane ristik, toores	6,8	95	0,15	14
Lutsern, enne õitsemist	6,0	132	0,15	22
Lutsern, õitsemise ajal	7,1	107	0,15	15
Mesik	5,6	112	0,2	20
Viki-kaer	6,2	81	0,16	13
Rukis	4,9	54	0,2	11
Mais	5,2	36	0,19	7
HEINAD				
Viki-kaera hein	2,4	94	0,4	39
Ristikhein, hea	1,9	104	0,5	55
Lutserni hein	2,0	200	0,5	100
Mesika hein	2,0	120	0,5	60
Luhahein	2,4	77	0,4	32
MUGUL- JA JUURVILJAD				
Kartul, keskmine	3,3	33	0,3	10
Söödaporgand	7,1	29	0,14	1
Söödapeet	9,5	10	0,1	1
Suhkrupeet	4,1	16	0,9	1
Poolsuhkrupeet	6,1	39	0,15	6
Turnips	12,0	48	0,08	4
Söödanaeris	13,0	26	0,07	2
SILO				
Päevalille silo	5,9	47	0,17	8
Maisisilo	5,1	30	0,19	6
Lutsernisilo	7,5	82	0,13	11
Ristikusilo	6,7	93	0,15	14
Viki-kaerasilo	6,6	66	0,15	10
Peedipealsetesilo	8,6	89	0,12	10
AGANAD				
Kaera aganad	2,2	40	0,45	18
Ristiku aganad	1,6	76	0,64	49
Herne	3,9	130	0,33	37
Tatra	2,9	130	0,34	45

2. SIGADE LIHHA- JA POOLRASVANUUMA SÖÖDATARBE NORMID

Eluskaal kg-des	Söödatarbe			Saavutav päevane juurdekasv grammides
	Söödaühikuid		Seeduvat valku g ühe sü kohta	
	Elatuseks	Eluskaalu ühe kg juurdekas- vuks		
1	2	3	4	5
25—30	0,55	2,95	100—120	400
30—40	0,60	3,00	100—120	400
40—50	0,75	3,10	90—100	500
50—60	0,80	3,25	90—100	500
60—70	0,90	3,30	80—90	600
70—80	1,00	3,35	80—87	700
80—90	1,05	3,40	80—85	700
90—100	1,10	3,75	75—80	800
100—110	1,18	3,95	70—75	800
110—120	1,27	4,30	60—65	900
120—130	1,33	4,45	55—60	900
130—140	1,41	4,60	50—55	800
140—150	1,47	4,70	50—50	700

Eespooltoodud sigade nuuma söödatarbe normid on koostatud võrdsele ühes majapidamises kasvatatavale sigaderühmale.

3. 30—60 KILOGRAMMISTE KESIKUTE SÖÖDATARBE NORMID

Eluskaal kg-des	Ööpäevase juurdekasvu saamiseks (grammides)									
	400		500		600		700		800	
	seedu- vat valku g	sööda- ühi- kuid kg	seedu- vat valku g	sööda- ühi- kuid kg	seedu- vat valku g	sööda- ühi- kuid kg	seedu- vat valku g	sööda- ühi- kuid kg	seedu- vat valku g	sööda- ühi- kuid kg
1	2	3	4	5	6	7	8	9	10	11.
35	150	1,8	180	2,0	200	2,2	—	—	—	—
40	160	2,0	190	2,2	210	2,3	250	2,7	270	2,8
50	170	2,2	210	2,5	230	2,7	260	2,8	290	3,0
60	180	2,4	220	2,7	240	3,0	270	3,2	310	3,3

Kui kesikud on saanud 60 kg raskusteks, koostatakse neile söödaratsioon alltoodud söödatarbe normide alusel:

4. 60 KG-STE JA RASKEMATE SIGADE SÖÖDATARBE NORMID

Elus- kaal kg-des	Ööpäevase juurdekasvu saamiseks (grammides)							
	600		700		800		900	
	seedu- vat valku kg	sööda- ühi- kuid kg	seedu- vat valku kg	sööda- ühi- kuid kg	seedu- vat valku kg	sööda- ühi- kuid kg	seedu- vat valku kg	sööda- ühi- kuid kg
1	2	3	4	5	6	7	8	9
60	0,22	3,2	0,24	3,3	0,28	3,7	0,32	4,0
80	0,23	3,7	0,26	3,8	0,30	4,2	0,33	4,7
100	0,25	3,8	0,28	4,2	0,32	4,7	0,34	5,6
120	0,26	4,0	0,30	4,3	0,33	4,8	0,35	5,2
140	0,27	4,2	0,31	4,5	0,34	5,0	0,36	5,3
160	0,28	4,4	0,32	4,7	0,35	5,2	0,37	5,6

5. TÜKITÖÖ- JA PREMEERIMISTASUDE MAKSMISE KORD TÖÖLISTELE, KES TEGELEVAD NSVL LIHA- JA PIIMATÖÖSTUSE MINISTEERIUMI SÜSTEEMI LOOMADE NUUMAMISE, KARJATAMISE, KASVATAMISE JA TRANSPORTEERIMISEGA¹

Alates 1. septembrist 1947. a. rakendatakse alljärgnev kord tükitöö- ja premeerimistasude maksmiseks töölistele, kes tegelevad NSVL Liha- ja Piimatööstuse Ministeriumi loomade nuumamise, karjatamise, kasvatamise ja transporteerimisega.

SAATURITE PREMEERIMISE KORD, KES TEGELEVAD LOOMADE JA LINDUDE TRANSPORTEERIMISEGA RAUDTEEL

Saaturitele tasutakse lisaks nende põhitöötasudele preemiat alltoodud näitajate järgi järgmistes määrades:

¹ NSVL Liha- ja Piimatööstuse Ministeriumi käskkirjast nr. 873, 29. augustist 1947. a.

1. Loomade üleandmisel eluskaalu kahanemiseta:

Tasu tsentnerilt vastavalt looma liigile	Transporteerimise kaugus		
	kuni 500 km	500—1000 km	üle 1000 km
Veised	1 rbl. —	1 rbl. 50 kop.	2 rbl. —
Sead	2 rbl. 50 kop.	3 rbl. —	4 rbl. —
Linnud	10 rbl. —	12 rbl. —	15 rbl. —

2. Teel saadud eluskaalu juurdekasvu eest:

Loomaliik	Iga kilogrammi juurdekasvu eest
Veised	— 80 kop.
Sead	1 rbl. 60 kop.
Linnud	2 rbl. —

3. Kui kogu kohaletoimetatud loomade partii on säästetud nahakoe riketest:

tasutakse saaturile iga üksiku looma kohta:

veise eest	— 35 kop.
lamba „	— 10 „
sea „	— 15 „

Preemia jaotamisel brigaadi liikmete vahel saab vanem-saatur kaks korda rohkem kui harilik brigaadi liige.

Kui eluskaalu kahanemine teel ületab 1%, tehakse brigaadi liikmetelt mahaarvestused vastavalt kehtivatele määrustele.

LOOMADE AJURITE-SAATURITE PREMEERIMINE

Loomade ajuritele-saaturitele tasutakse lisaks põhitöötasudele preemiat alltoodud näitajate järgi järgmistes määrades:

1. Eluskaalu kahanemiseta kohale aetud loomade üleandmise eest:

Loomaliik	Eluskaalu tsentneri eest, kaugusele ajades	
	kuni 100 km	üle 100 km
Sügisese-talvisel perioodil:		
Veised	1 rbl. 50 kop.	2 rbl. 50 kop.
Lambad	2 rbl. —	3 rbl. 50 kop.
Sead	4 rbl. —	—
Kevadisel-suvisel perioodil:		
Veised	— 50 kop.	— 80 kop.
Lambad	— 70 kop.	1 rbl. 10 kop.
Sead	2 rbl. —	—

2. Sigade, küülikute ja lindude eluskaalu säilitamise eest nende kohaletoimetamisel autotranspordiga kaugemalt kui 50 km ja hobuküüdiga kaugemalt kui 10 km:

tasutakse iga kahanemiseta kohaletoimetatud eluskaalu tsentneri kohta:

küülikute ja lindude eest	6 rbl. —
sigade eest	1 rbl. 50 kop.

3. Loomade ajamisel saadud juurdekasvu eest:

tasutakse saaturitebrigaadile teel saavutatud 1 kg juurdekasvu kohta:

veistel	— 50 kop.
lammastel	— 60 „
sigadel	1 rbl. —

4. Kui kogu kohaletoimetatud loomade partii on säästetud nahakoe riketest:

tasutakse iga looma kohta:

veiste eest	— 25 kop.
lammaste eest	— 10 „
sigade eest	— 15 „

Preemia jaotamisel brigaadi liikmete vahel saab vanem-saatur poolteist korda rohkem kui harilik brigaadi liige.

Saaturite töötasudest tehakse mahaarvestusi kui eluskaalu kahanemine sügisesel-talvisel perioodil ületab 1%, kevadisel-suvisel perioodil aga alates esimesest eluskaalu kahanemise kilogrammist.

Sovhooside (punktide) direktoritele ja kontorite juhatajatele jääb õigus preemiast täielikult või osaliselt ilma jätta sovhooside, punktide ja kontorite töölisi, kes enda kohustusi korralikult ei täida (halb talitamine, mitteõigeaegne söötmine jne.).

СПРАВОЧНИК
ПО ЗАГОТОВКАМ СКОТА

ГОСИЗДАТ ЭССР

Предисловие

В соответствии с постановлением Совета Министров СССР и ЦК ВКП(б) от 25 мая 1949 г. «О заготовках продуктов животноводства» перед работниками системы «Заготскот» стоят чрезвычайно важные и ответственные задачи по выполнению плана мясопоставок в установленные Правительством сроки, сохранению заготавливаемого скота, упорядочению транспортировки и сдачи скота мясной промышленности, резкому улучшению и расширению операций по откорму, нагулу и доращиванию скота, а также всемерному увеличению производства кормов, за счет расширения и улучшения существующих, а также организации новых кормовых баз.

Успешное разрешение указанных основных задач, требует от всех работников системы «Заготскот» постоянного повышения политических и технических знаний.

Издание настоящего справочника по вопросам заготовок скота, имеет целью помочь работникам системы «Заготскот» повысить уровень технических знаний и дать возможность ориентироваться во всех практических вопросах повседневной работы.

СОСТАВИТЕЛИ.

1. МЯСОПОСТАВКИ И МЯСОСДАЧА

1. ОБ ОБЯЗАТЕЛЬНЫХ ПОСТАВКАХ МЯСА ГОСУДАРСТВУ КОЛХОЗАМИ И КОЛХОЗНЫМИ ДВОРАМИ ЭСТОНСКОЙ ССР ¹⁾

1. Ввести, начиная с 1948 года, обязательные поставки мяса государству колхозами и колхозными дворами Эстонской ССР.

2. Установить, что колхозы привлекаются к обязательным поставкам мяса государству с каждого гектара земельной площади (пашня, в том числе сады и огороды, луга и пастбища), закрепленной за колхозами, а хозяйства колхозников привлекаются к обязательным поставкам мяса с каждого колхозного двора.

Наименование уездов	Нормы обязательных поставок мяса (в килограммах живого веса из расчета средней упитанности)	
	Колхозы	Колхозные дворы
I группа: Ляанемаский Валгамаский Сааремаский Хийумаский	2,0	30
II группа: Харьюмаский Пярнумаский Вирумаский ²⁾	2,5	40
III группа: Ярвамаский Вильяндимаский Тартумаский ²⁾ Вырумаский	3,0	50

3. Установить, что исчисление обязательных поставок мяса государству колхозами в 1948—1949 годах производится льготно — в размере 50 процентов норм, установленных пунктом 2 настоящего Постановления.

4. Установить, что крестьянские хозяйства, вступившие в колхозы, свои обязательства по поставкам мяса государству с момента вступления в колхозы выполняют по нормам, установленным для колхозных дворов.

¹⁾ Из Постановления Совета Министров Эстонской ССР № 367 от 13-го апреля 1948 г.

²⁾ Нормы мясопоставок по уезду Йыхвимаа приравнены к уезду Вирумаа и по уезду Йыгевамаа приравнены к уезду Тартумаа.

5. Установить следующие календарные сроки сдачи мяса государству колхозами и колхозными дворами (в процентах от годовой нормы):

I-й квартал	II-й квартал	III-й квартал	IV-й квартал
30	15	25	30

6. В выполнение обязательств по мясопоставкам колхозов и колхозных дворов за I килограмм мяса, указанного в обязательстве, засчитывать:

(в граммах живого веса)

Наименование	Колхозам		
	В счет обязательств по сдаче свинины	При сдаче свинины в счет поставок других видов скота	Колхозным дворам и крестьянским хозяйствам ¹⁾
Свиньи сальные	600	500	600
Свиньи полусальные и беконные	650	600	650
Свиньи мясные от 75 кг. и выше	700	800	700
Свиньи мясные от 50 до 75 кг.	800	800	800
Свиньи мясные от 30 до 50 кг.	—	—	900
Крупный рогатый скот, овцы, козы жирной упитанности	—	900	900
Крупный рогатый скот, овцы, козы вышесредней упитанности	—	950	950
Крупный рогатый скот, овцы, козы средней упитанности	—	1000	1000
Кролики	—	800	800
Куры, гуси, индейки, утки	—	700	700
Крупный рогатый скот, овцы и козы ниже-средней упитанности	—	—	1350 ²⁾

Крупный рогатый скот, овцы и козы нижесредней упитанности от колхозов не принимаются.

7. Запретить приемку в счет мясопоставок от колхозов коров во втором периоде стельности без предъявления составленного в установленном порядке акта о выбраковке. При

¹⁾ Из Постановления Совета Министров ЭССР от 17-го февраля 1947 г. № 109.

²⁾ Из Постановления Совета Министров СССР и ЦК ВКП(б) от 26-го мая 1949 года.

наличии акта выбраковки стельный скот принимается со скидкой с живого веса (сверх трехпроцентной скидки на содержимое желудочно-кишечного тракта) — 10 процентов.

8. Установить радиус доставки скота на государственные приемные пункты во всех уездах не свыше 30 км.

9. Разрешить колхозам и колхозным дворам сдавать в счет обязательств по мясopоставкам молоко и яйца по следующему эквиваленту замены: за 1 кгр. мяса в живом весе — 5 литров молока, установленной базисной жирности или — 10 штук яиц.

2. ОБ ОБЯЗАТЕЛЬНЫХ МЯСОПОСТАВКАХ ГОСУДАРСТВУ КРЕСТЬЯНСКИМИ ХОЗЯЙСТВАМИ ЭССР ¹⁾

1. Установить, крестьянским хозяйствам ЭССР, начиная с 1945 года, в зависимости от находящейся в их пользовании земельной площади, следующие годовые нормы обязательных мясopоставок государству в килограммах живого веса при средней упитанности с каждого находящегося в их пользовании гектара земли (несмотря на то, имеется ли в хозяйстве скот и домашняя птица или нет):

Наименование уездов	Хозяйства с земельной площадью в га				
	От 1 до 10 га	От 10 до 15 га	От 15 до 20 га	От 20 до 25 га	Свыше 25 га
I. Ярвaмaский Вильяндимаский Тартумаский ²⁾ Вырумаский	4,5	5,5	6,5	7,5	9,0
II. Харьюмаский Пярнумаский Вирумаский ²⁾	3,5	4,5	5,5	6,5	7,5
III. Лянемаский ²⁾ Валгамаский Сааремаский	3,0	4,0	5,0	6,0	7,0

¹⁾ Из Постановления Совета Народных Комиссаров ЭССР и ЦК КП(б) Эстонии № 531 от 16-го июня 1945 года.

²⁾ Нормы обязательных поставок мяса уездам: Ййгевамаскому приравнены к уезду Тартумаа, Ййхвимаскому приравнены к уезду Вирумаа, Хийумаскому приравнены к уезду Лянемаа.

3. О ЗАГОТОВКАХ ПРОДУКТОВ ЖИВОТНОВОДСТВА ¹⁾

1. Обязательства по поставкам мяса государству колхозными дворами, единоличными хозяйствами, хозяйствами рабочих и служащих, по утвержденным Правительством нормам, подлежат выполнению в установленные поквартальные сроки, а годовая норма поставки не позднее 1-го декабря.

2. Колхозы, колхозники, рабочие, служащие и единоличные крестьянские хозяйства могут выполнять свои обязательства по поставке мяса любым видом скота и птицы, за исключением обязательств по сдаче свинины государству.

Колхозы, колхозники, единоличные крестьянские и другие индивидуальные хозяйства обязаны сдавать в счет мясopоставок, как правило, только упитанный скот. При сдаче в счет мясopоставок неупитанного (нижесредней упитанности) скота один килограмм засчитывать за 750 граммов живого веса, указанного в обязательстве.

В целях обеспечения выполнения плана заготовок мяса меньшим количеством поголовья скота запретить приемку скота в счет выполнения обязательных поставок мяса государству весом менее:

Название	От колхозов	От колхозников, единоличных хозяйств, хозяйств рабочих и служащих
Крупный рогатый скот	130 кг.	60 кг.
Свиньи	60 „	40 „
Овцы и козы	25 „	25 „

4. ПОРЯДОК СДАЧИ СКОТА СОВХОЗАМИ В СЧЕТ ВЫПОЛНЕНИЯ ПЛАНА МЯСОСДАЧИ ²⁾

1. Совхозы обязаны в счет выполнения установленных планов мясосдачи сдавать упитанный скот.

¹⁾ Из Постановления Совета Министров СССР и ЦК ВКП(б) от 26-го мая 1949 г.

²⁾ Из положения «О порядке сдачи мяса совхозами», утвержденного Наркомзагом СССР 20-го июля 1940 года.

Больной скот и птица, мясо которых не допускается в пищу, приемке в счет выполнения плана мясосдачи не подлежат.

Запрещается сдача-приемка от совхозов стельных коров, суягных овец и супоросных свиней во втором периоде беременности, без наличия зооветакта о выбраковке. В акте должно быть указано, что эти животные выбраковываются для направления на убой.

При наличии акта о выбраковке стельный скот принимается со скидкой с живого веса (сверх 3%, скидки на содержимое желудочно-кишечного тракта) на 10%.

Скот с проколом верхнего покрова или мышечной ткани (открытые раны) принимается со скидкой со сдаточной цены в размере (с головы):

Крупный рогатый скот	3 руб. 00 коп.
Овцы	— 50 „
Молодняк крупного рогатого скота 2 „	00 „
Свиньи	1 „ 50 „

2. Доставленный на пункт сдачи скот должен быть сдатчиком очищен от навала и грязи, после чего вес скота определяется путем взвешивания на исправных и выверенных весах.

3. При сдаче скота совхозами на приемные пункты и мясокомбинаты, с фактического живого веса скота делается скидка на содержимое желудочно-кишечного тракта по крупному рогатому скоту, свиньям, овцам, птице и кроликам в размере 3%.

4. Упитанность сдаваемого совхозами крупного рогатого скота, овец, свиней, кроликов и птицы определяется на основе действующих стандартов, правил и временных технических условий на живой скот. Определение упитанности производится по наружному виду и на ощупь.

Молодняк крупного рогатого скота в возрасте до 2-х лет, имеющий показатели упитанности жирного крупного рогатого скота, принимается на условиях взрослого крупного рогатого скота жирной упитанности.

В случае разногласий по определению упитанности сдаваемого крупного рогатого скота, овец, свиней и птицы на мясокомбинатах производится забой спорного скота, овец, свиней и птицы, после чего упитанность определяется по фактическому качеству мяса.

При разногласиях определения упитанности скота, свиней, овец и птицы на приемных пунктах Заготскот и Главмяса в районах, отдаленных от мясокомбината, спор по определению

упитанности разрешается инспектором Государственной мясной инспекции или арбитром по выбору сторон.

В случае несогласия одной из сторон с решением инспектора Государственной мясной инспекции или арбитра спорная партия скота принимается заготовителями по весу и направляется последними в сопровождении представителя совхоза на мясокомбинат, где упитанность скота определяется после забоя.

Контрольный забой спорного скота производится в присутствии представителя совхоза в первую очередь, но не позже следующего дня с момента доставки его на мясокомбинат; при задержке забоя сверх указанного срока скот принимается по упитанности, указанной в фактуре совхоза.

Все расходы, связанные с проведением арбитража, а также расходы по командировке представителя совхоза на мясокомбинат оплачиваются стороной, оказавшейся неправой.

5. На каждую сдаваемую партию скота и птицы совхоз обязан представить ветеринарное свидетельство. При отсутствии ветеринарного свидетельства скот, овцы, свиньи, кролики и птица ставятся на карантин. В этом случае расходы по карантинированию оплачиваются совхозами.

6. Явно больной скот, овцы, свиньи, кролики и птица, приемка которых разрешается действующим ветеринарно-санитарным законодательством, должны выделяться совхозами и сдаваться отдельными партиями с указанием в ветсвидетельстве названия болезни, причем скот этот сдается на ближайший мясокомбинат. Смешивание этого скота со здоровым скотом не разрешается.

7. Приемка скота и птицы от совхозов должна быть оформлена приемными квитанциями заготовителей.

8. С момента составления весовой ведомости скот и птица считаются собственностью заготовителей и совхоз никакой ответственности за этот скот и птицу в дальнейшем не несет.

Весовая ведомость выдается совхозам немедленно по приемке каждой партии скота и птицы.

5. ЗАЧЕТ И УЧЕТ ВЫПОЛНЕНИЯ ПЛАНОВ МЯСОСДАЧИ СОВХОЗАМИ

1. План сдачи мяса по каждому совхозу устанавливается отдельно по крупному рогатому скоту, овцам, свиньям и птице.

При сдаче совхозами скота теми видами, по которым установлен план сдачи мяса, применяются следующие эквивален-

ты зачета в выполнение одного килограмма плана по скоту, сдаваемому совхозами всех систем, подсобными и пригородными хозяйствами (в граммах живого веса):

Свиньи сальные	800
Свиньи полусальные и беконные	850
Свиньи ветчинные	900
Свиньи мясные от 60 кг. и выше	1000
Крупный рогатый скот, овцы, козы, жирной упитанности и овцы курдючные вышесредней упитанности	900
Крупный рогатый скот, овцы и козы вышесредней упитанности	950
Крупный рогатый скот, овцы и козы средней упитанности	1000
Куры, гуси, утки, индейки	700
Кролики	800
Крупный рогатый скот, овцы и козы нижесредней упитанности	1350

Совхозам, выполнившим план сдачи свинины государству и сдающим свиней за другие виды скота в выполнение плана мясосдачи за 1 кг. живого веса засчитывать:

свиней сальных	600 граммов
свиней полусальных и беконных	650 „
свиней ветчинных	700 „
свиней мясных весом от 60 кг. и выше	800 „

Крупный рогатый скот, овцы и козы нижесредней упитанности (за исключением каракульских, меринсовых и помесей тонкорунных овец, дающих шерсть первого класса) засчитываются в счет плана сдачи мяса совхозами не свыше 2% годового плана.

Брак свиней живым весом от 20—60 кгр. засчитывается в счет плана сдачи мяса не свыше 3% годового плана и принимается от совхозов Минсовхозов и Минвнешторга с 20% скидкой с действующей закупочной цены, установленной на мясо-разрубочных свиней, и от совхозов других систем — с 20% скидкой с заготовительной цены, установленной на мясо-разрубочных свиней.

2. Беконные свиньи по установленному эквиваленту зачета принимаются только от тех совхозов, по которым Минзагом установлен план сдачи беконных свиней.

Свиньи, сдаваемые совхозами, по которым Минзагом не установлен план сдачи беконных свиней даже, если они подходят под кондиции беконных свиней, принимаются по соответствующей упитанности (мясные и полусальные) и по соответствующим зачетным эквивалентам.

3. Мясо от скота вынужденного забоя, что должно быть подтверждено директором совхоза и ветврачем, сдается совхозами на мясокомбинат и засчитывается в выполнение плана мясосдачи по следующим эквивалентам:

говядина и баранина жирной упитанности	— 100 кг. за 185 кг. плана
„ „ вышесредней „	— 100 „ 175 „
„ „ средней „	— 100 „ 150 „
„ „ нижесредней „	— 100 „ 100 „
свинина от свиней сальной упитанности	— 100 „ 140 „
„ полусальных свиней	— 100 „ 130 „
„ мясоразрубочных	— 100 „ 120 „
„ нестандартных	— 100 „ 110 „

Мясо, требующее фрейбанковской обработки, в выполнение плана не засчитывается и оплачивается с 25%-й скидкой с цены, установленной на годное мясо.

Доставка мяса на мясокомбинат от здоровых животных производится в зимнее время в охлажденном или замороженном виде, при плюсовой температуре — в засоленном.

Мясо от больных животных доставляется совхозами на мясокомбинаты в соответствии с правилами транспортировки, установленными Главветуправлением Министерства сельского хозяйства Союза ССР.

Мясо, по заключению ветврача не пригодное в пищу, в выполнение плана не засчитывается и оплачивается по цене утиля.

4. Единственным документом, устанавливающим количество и качество сданного совхозами скота, птицы и мяса, а также зачет их в выполнение плана мясосдачи, является приемная квитанция заготовителя установленного образца. Никакие другие документы: весовые ведомости, накладные совхозов, счета, железнодорожные накладные, прямо-сдаточные акты и т. д. не могут служить основанием для учета выполнения плана.

Зачет скота, птицы и мяса, сданных сверх плана одними совхозами в выполнение плана других совхозов — воспрещается.

6. ПРИЕМКА ВМЕСТО СВИНЕЙ ДРУГИХ ВИДОВ СКОТА, А ТАКЖЕ ИСТОЩЕННОГО СКОТА ПО ОБЯЗАТЕЛЬНЫМ ПОСТАВКАМ МЯСА ГОСУДАРСТВУ

1. Приемка от колхозов вместо свиней других видов скота производится, в порядке исключения, при наличии разрешения Совета Министров СССР (по ходатайству областных, краевых и республиканских организаций).

2. При приемке вместо свиней других видов скота применяются следующие эквиваленты зачета за 1 кг. свиней по обязательству:

Крупный рогатый скот и овцы жирной упитанности	1 200	грамм
„ „ вышесредней упитанности и кролики	1 300	„
„ „ средней упитанности	1 500	„
„ „ нижесредней упитанности	1 600	„
Птица	1 000	„

3. Согласно разъяснению Министерства заготовок у неаккуратных сдатчиков в беспорядном порядке может быть изъят скот любого веса и упитанности. ¹⁾

Приемка истощенного скота от всех категорий хозяйств в порядке беспорядного изъятия, а также при наличии специального разрешения Совета Министров Союза ССР на сдачу такого скота по обязательным поставкам, производится по эквиваленту зачета, установленному на скот нижесредней упитанности, т. е. 1350 гр. за 1 кг., указанный в обязательстве. ²⁾

7. ПРИЕМКА ОТ КОЛХОЗОВ ПО ОБЯЗАТЕЛЬНЫМ ПОСТАВКАМ МЯСА ОТ СКОТА ВЫНУЖДЕННОГО УБОЯ

1. Приемка от колхозов по обязательным поставкам мяса от скота вынужденного убоя производится, в порядке исключения, при наличии разрешения Совета Министров СССР.

Сдача колхозами мяса производится непосредственно на мясокомбинаты или убойные пункты Министерства мясной и молочной промышленности СССР.

2. При сдаче мяса колхозы обязаны представить справку ветнадзора о пригодности мяса в пищу, а также акт, подтверждающий необходимость вынужденного убоя.

¹⁾ Письмо от 27-го сентября 1945 года № 131.

²⁾ Разрешение Наркомзага СССР от 30-го января 1942 года, за № 30.

3. Мясо вынужденного убоя засчитывается в выполнение плана по живому весу, исходя из следующих эквивалентов: ¹⁾

Говядина и баранина:

Жирной и вышесредней упитанности	100 кг. —	220 кг. указанных в обязательстве
Средней упитанности	100	„ 180 „
Нижесредней упитанности	100	„ 140 „

Свинина:

независимо от упитанности	100	„ 140 „
---------------------------	-----	---------

Мясо от вынужденного убоя тощего скота приемке не подлежит.

II. УЧЕТ И КОНТРОЛЬ ВЫПОЛНЕНИЯ ОБЯЗАТЕЛЬСТВ

1. ПОРЯДОК СДАЧИ-ПРИЕМКИ СКОТА И ЗАЧЕТА В ВЫПОЛНЕНИЕ ОБЯЗАТЕЛЬСТВ ²⁾

1. Прием скота, птицы и кроликов в счет обязательных поставок мяса государству от колхозов, хозяйств колхозников, рабочих, служащих и единоличников производится государственными приемными пунктами Министерства мясной и молочной промышленности Союза ССР.

2. Колхозам, хозяйствам рабочих, служащих и единоличников предоставлено право выполнять обязательства по поставке мяса государству любым видом скота и птицы, а также кроликами, за исключением обязательств колхозов по сдаче свиней. Принимать от колхозов вместо свиней другие виды скота можно только при наличии специального на это разрешения Совета Министров СССР.

2. УЧЕТ И КОНТРОЛЬ ВЫПОЛНЕНИЯ ОБЯЗАТЕЛЬСТВ

1. Учет выполнения обязательств по поставкам мяса государству ведется аппаратом районного уполномоченного Министерства заготовок на основании копий приемных квитан-

¹⁾ Порядок приемки мяса и эквиваленты зачета установлены совместной телеграммой Наркомзага и Наркоммясомолпрома СССР от 2-го марта 1944 года № 8599.

²⁾ Из инструкции Министерства заготовок СССР о порядке проведения обязательных поставок мяса государству.

ций, выписываемых соответствующими приемными пунктами Министерства мясной и молочной промышленности.

Выдаваемые сдатчикам продукции приемные квитанции должны быть установленной формы и запись в них должна производиться аккуратно, без всяких подчисток и помарок, с приведением в квитанциях всех предусмотренных в формах показателей.

2. Копии приемных квитанций по скоту должны представляться приемными пунктами нарочным или заказным пакетом волостному инспектору Министерства заготовок при реестре по установленной форме на первый день по истечении каждой декады.

3. Единственным документом, удостоверяющим выполнение колхозами, хозяйствами колхозников, рабочих, служащих и единоличников обязательств по поставкам мяса государству, является приемная квитанция, выданная соответствующим приемным пунктом Министерства мясной и молочной промышленности СССР.

4. Учет выполнения установленных планов обязательных поставок мяса государству ведется Министерством заготовок и его уполномоченными в районах, областях, краях и республиках на основании сведений соответствующих контор Министерства мясной и молочной промышленности СССР о количестве мяса в живом весе, принятого от колхозов, хозяйств колхозников, рабочих, служащих и единоличников в счет обязательств по поставкам этих продуктов.

5. Агент по госпоставкам сельскохозяйственных продуктов осуществляет повседневный контроль за выполнением каждым в отдельности хозяйством своего участка обязательств по поставкам мяса государству в установленные сроки, на основании данных лицевых счетов.

3. О ПОРЯДКЕ ЗАПОЛНЕНИЯ КВИТАНЦИЙ НА СКОТ И ПТИЦУ, ПОСТУПАЮЩИЕ В ПОРЯДКЕ ОБЯЗАТЕЛЬНЫХ ПОСТАВОК И ГОСУДАРСТВЕННЫХ ЗАКУПОК

При заполнении квитанций надлежит руководствоваться следующими указаниями:

Приемная квитанция на скот, поступающий по мясопоставкам от колхозников, единоличников, рабочих и служащих.

Порядок заполнения. — На каждый вид скота (крупный рогатый скот, овцы-козы, свиньи) выписывается отдельная квитанция.

На лицевой стороне квитанции указывается название приемного пункта, райконторы, области, края или республики, дата приемки, а также фамилия, имя и отчество владельца скота и его подробный адрес. Строка «источник поступления» — не заполняется.

На строке №№ квитанций, выданных сдатчикам скота указывается №№ зачетных квитанций, выписанных на основании приемной квитанции (см. описание формы № 22, стр. 86).

Каждое животное записывается на отдельной строке.

При приемке скота каждая голова скота должна быть обязательно затаврирована и в колонке I записывается № тавро (бирки).

В колонке 2 указывается наименование и приметы скота по следующей номенклатуре.

Крупный рогатый скот старше 2-х лет: корова, бык, вол.

” ” ” до 2-х лет: нетель, бычок.

Овца, коза старше 6-ти месячного возраста.

Ягнята, козлята до 6-ти месячного возраста.

Свинья, подсвинок, поросенок.

Примечание: Если сдается овца стриженная, то после слова «овца» добавляется слово «голяк».

В колонке 3 и 4 указывается сорт и вес шкур, подлежащих зачету в счет обязательных поставок кожсырья. При этом:

а) при приемке крупного рогатого скота колонки 3 и 4 не заполняются, так как шкуры на крупном рогатом скоте колхозникам, единоличникам, рабочим и служащим не засчитываются в кожпоставки;

б) при приемке свиней, в колонке 3 указывается сорт шкуры, а в колонке 4 — вес шкуры, определяемой как 6,5% от живого веса свиньи нетто;

в) при приемке овец и коз заполняется только 3 колонка — «сорт», а 4 колонка — «вес» — прочеркивается. При приемке овец «голяк», а также при приемке ягнят и козлят до 6-ти месячного возраста колонка 3 не заполняется, так как шкуры

«голяк», а также кожи ягнят и козлят до полугодичного возраста в счет обязательств по мясоставкам не засчитываются.

В колонке 5 — указывается количество голов I (одна), так как каждая голова должна быть записана на отдельной строке.

В колонке 6 указывается упитанность скота.

В колонке 7 — указывается живой вес скота брутто (в кг.)

В колонке 8 — живой вес скота (кг.) нетто, т. е. за вычетом 3% живого веса на содержимое желудочно-кишечного тракта. При начислении скидки 3% делается округление с точностью до 0,5 кг., т. е., если дробь получается 0,5 кг. и менее, то она откидывается, а если более 0,5 кг., то округляется до 1 кг.

В колонке 9 указывается цена, установленная для скота, сдаваемого по мясоставкам. В тех случаях, когда скот принимается в глубинных пунктах, где применяется скидка на глубинность, согласно постановлению КОМЗАГ СТО от 15-го сентября 1932 года № 503, пункт 2 — эта скидка отдельно не показывается, а исключается из цены, т. е. цена в приемной квитанции показывается уже за вычетом скидки на глубинность.

В колонке 10 показывается сумма, получаемая умножением веса нетто (колонка 8) на цену (колонка 9).

В колонке 11 показывается зачетный вес скота, исходя из живого веса нетто.

В колонке 12 показывается зачетный вес по шкурам.

В нижней части квитанции повторяется живой вес скота (нетто) прописью, показанный в колонке 8 по строке «Итого».

Затем приемщик скота расписывается в приемке скота.

При выплате денег сумма, подлежащая выплате, повторяется прописью, причем кассир расписывается в уплате денег, а владелец скота — в получении их.

Деньги за принятый скот должны быть выплачены немедленно после приемки.

Если при приемке скота часть веса животного засчитывается в счет обязательств по мясоставкам, а часть веса в счет государственной закупки, на приемной квитанции на всех трех экземплярах делается надпись: «зачислено в госзакупку кг. живого веса в переводе на зачетный вес кг., акт от, кассовый расходный ордер №».

Подробно о порядке зачисления части веса животного в госзакупку см. в описании формы № 22, стр. 87.

Квитанции выписываются в 3 экземплярах, из коих 1-й экземпляр передается в кассу для оплаты и дальнейшего направления в бухгалтерию, 2-й экземпляр — бухгалтеру по оперативному учету для выписки зачетных квитанций и отсылки затем квитанций (приемных и зачетных) райуполминзагу, 3-й экземпляр остается в райконторе (приемном пункте) как корешок.

ФОРМА № 20.

Приемная квитанция на скот, птицу и кроликов, поступающим по мясопоставкам от колхозов и подсобных хозяйств и по мясосдаче от совхозов.

Порядок заполнения. На каждый вид скота (крупный рогатый скот, овцы-козы, свиньи) выписывается отдельная квитанция. Отдельные квитанции выписываются также на домашнюю птицу и кроликов.

В верхней части квитанции указывается наименование приемного пункта, райконторы, области (края, республики), источник поступления (колхозы, совхозы, подсобные хозяйства, орсы), дата приемки скота, полное наименование сдатчика: в каком районе и сельсовете он находится, почтовый адрес его, № обязательства (по тем организациям, которым вручены обязательства по мясопоставкам), номер и дату гуртовой ведомости сдатчика, по которой им доставлен скот.

Каждая голова крупного рогатого скота и свиней записывается на отдельной строке. Овцы (козы) записываются группами по упитанности, причем овцы «голяк», а также ягнята и козлята до 6-ти месячного возраста должны быть записаны на отдельных строчках.

Наименование скота записывается по номенклатуре, указанной в описании формы № 19, стр. 82.

В колонке «сорт» указывается сорт шкур на живом скоте, а в колонке «вес» — вес шкуры, определяемой по крупному скоту, исходя из расчета 7%, а по свиньям — 6,5% от живого веса нетто.

По овцам и козам колонка «вес» не заполняется. По овцам «голяк», а также ягнятам и козлятам до 6-ти месячного возраста не заполняется, кроме того, и колонка «сорт», так как эти кожи не засчитываются в счет обязательств по кожпоставкам.

Остальные колонки заполняются порядком, указанным в описании формы № 19.

Итог живого веса (нетто) и следуемая за скот сумма повторяются прописью, а итог зачетного веса распределяется по годам, в счет которых производится зачет и соответственные цифры записываются на строке «Указанное количество скота зачтено в счет выполнения обязательств».

В нижней части квитанции показывается количество сданных шкур, сгруппированное по видам, весовым категориям и сортам по номенклатуре:

Колонка «Наименование»	Колонка «Весовая категория»
Шкуры крупного рогатого скота	Весом свыше 25 кг.
„ „ „ „	„ от 17 до 25 кг.
„ „ „ „	„ от 10 до 17 кг.
„ „ „ „	„ от 6 до 10 кг.
„ „ „ „	„ ниже 6 кг.
Шкуры свиней	„ свыше 4 кг.
„ „ „ „	„ менее 4 кг.
Шкуры овец и коз	
„ «голяк»	
„ ягнят и козлят до полугодового возраста.	

В колонках «сорт» указывается количество шкур каждого сорта: 1 и 2 вместе, 3 и 4 отдельно, а затем в колонке «Итого» — общее количество шкур, которое должно быть равным количеству принятых по квитанции голов скота.

В правой части квитанции под заголовком «Зачтено в обязательство» показывается зачетное количество по козам, определяемое согласно правилам по применению действующих стандартов вида и сорта шкур на живом скоте, утвержденным Наркомзагом 6 сентября 1940 г.

После заполнения квитанции сдатчик расписывается, что скот сдал, а приемщик, что скот принял.

В разделе «зачтено в обязательство» подписывается лицо, уполномоченное приказом по райконторе подписывать зачетные квитанции.

Квитанции выписываются в 4 экземплярах, из коих 1-й экземпляр выдается на руки сдатчику скота, 2-й экземпляр — передается в кассу для оплаты или выписки платежного поручения, если расчет производится не наличными, а через Госбанк, 3-й экземпляр — бухгалтеру по оперативному учету для отсылки райуполминзагу, 4-й экземпляр — остается в райконторе (приемном пункте) как корешок.

ЗАЧЕТНАЯ КВИТАНЦИЯ

Выдается колхозникам, единоличникам, рабочим и служащим в удостоверение произведенной ими сдачи скота в счет обязательств по мясопоставкам и кожпоставкам.

Порядок заполнения: выписывается на основании приемной квитанции (форма № 19) для каждого сдатчика, участвующего в сдаче данного скота по мясу или по шкурам. Перед началом выписки нужно сначала:

а) проверить правильность зачетного веса по мясу и зачетного количества по шкурам, указанных в приемной квитанции, а затем

б) распределить их между сдатчиками, участвующими в сдаче, для чего предварительно составить список сдатчиков по следующей форме:

Фамилия, имя и отчество сдатчика	Зачтено по шкурам	Зачтено по мясу	
		В счет 19 г.	В счет 19 г.

Итого:

Подпись владельца скота:

Подсчитав итог по списку и убедившись, что он равен зачетному весу, указанному в приемной квитанции, можно начать выписку квитанций.

Верхняя часть квитанции заполняется тем же порядком, какой указан для приемной квитанции форма № 19; добавляется лишь наименование района, сельсовета и № обязательства, а также источник поступления: колхозник, единоличник, рабочий или служащий.

В средней части квитанции записывается:

в колонке 1 — № приемной квитанции, на основании которой выписывается зачетная квитанция;

в колонке 2 — вид скота, который указан в приемной квитанции;

в колонке 3 — количество, засчитываемое данному хозяйству по шкурам;

в колонке 4 — количество, засчитываемое по мясу;

в колонке 5 и 6 — распределение зачетного веса по мясу по годам, т. е. в счет какого года произведен зачет; в счет недоимок прошлых лет, в счет текущего года, или авансом в счет будущего года.

Примечание: Если шкура или часть шкуры засчитываются хозяйству, которое не участвует в групповой сдаче мяса, на имя этого хозяйства выписывается отдельная зачетная квитанция, в которой в этом случае колонки 4, 5, 6 (зачетные веса по мясу) не заполняются, а в колонке 3-й указывается количество, зачтенное в выполнение обязательства этого хозяйства по шкурам.

В нижней части квитанции повторяется прописью количество, зачтенное по шкурам, (колонка 3) и количество зачтенное по мясу (колонка 4). Затем квитанция должна быть подписана управляющим конторой и в левом углу поставлена круглая печать конторы.

Примечание: На случай, когда управляющий конторой находится в командировке, приказом по райконторе должно быть назначено другое лицо, кому доверяется подпись зачетных квитанций. Доверять подпись зачетных квитанций лицу, выписывающему их, запрещается. Копия приказа райконторы с указанием лиц, имеющих право подписывать зачетные квитанции, должна быть послана райуполминзагу с приложением образцов подписей.

Количество экземпляров и направление квитанций

Квитанции выписываются в 3-х экземплярах, из коих 1-й экземпляр выдается на руки сдатчику скота, 2-й экземпляр направляется райуполминзагу вместе со вторым экземпляром приемной квитанции (форма № 19), 3-й экземпляр остается в райконторе (приемном пункте) как корешок.

Если при приемке скота часть веса животного зачисляется в обязательные поставки, а часть — в госзакупки, порядок оформления должен быть следующий:

а) на принятую голову скота выписывается, как обычно, приемная квитанция по форме № 19;

б) на часть веса головы скота, зачисляемую в обязательные поставки, выписываются зачетные квитанции по форме № 22 порядком, указанным выше;

в) на другую часть головы скота, зачисляемую в госзакупки, зачетные квитанции не выписываются, а вместо квитанций составляется бухгалтером по оперативному учету акт и на основе его выписывается расходный кассовый ордер, по кото-

рому оплачивается разница между закупочной и заготовительной ценой.

Примечание: Живой вес в акте определяется путем обратного перевода из зачетного веса, для чего количество зачетного веса (в кг.) умножается на зачетный коэффициент. Например, зачетный вес по свиньям (полусальным) — 40 кг. Живой вес будет равен $40 \times 0,85 = 34$ кг.

Акт составляется в 3-х экземплярах, из коих 1-й экземпляр отсылается райуполминзагу вместе с приемной и зачетными квитанциями, 2-й экземпляр передается в кассу для оплаты, 3-й экземпляр хранится вместе с корешками зачетных квитанций.

Когда сдатчик приводит на заготовительный пункт скот в количестве, превышающем его обязательство, причем излишек не покрывается одновременно и полностью представленными им обязательствами других сдатчиков и владелец скота не изъявляет желания на оплату остатка по закупочным ценам, то выписывается приемная квитанция по форме № 19 и к ней зачетные квитанции по форме № 22 для каждого сдатчика, участвующего в сдаче, причем на нераспределенный излишек выдается владельцу скота «справка».

«Справка» выписывается на бланке зачетной квитанции по форме № 22 следующим образом:

Слова «зачетная квитанция» зачеркиваются и вместо них пишется «справка».

Показатель: «№ обязательства» прочеркивается.

В колонке I показывается № приемной квитанции, по которой был принят скот.

В колонке 2, после указания вида скота, добавляется «нераспределенный излишек».

В колонке 3 и 4 — указывается размер излишков (в зачетном измерении), которыми сдатчик в дальнейшем может распорядиться по своему усмотрению.

Колонка 5 и 6 прочеркиваются.

Остальные показатели формы № 22 заполняются как указано в описании этой формы.

«Справка» составляется в 3-х экземплярах, из коих 1-й экземпляр выдается на руки сдатчику скота, 2-й экземпляр направляется райуполминзагу вместе с приемной и зачетными квитанциями, 3-й экземпляр остается в райконторе (приемном пункте) как корешок.

В последующем, когда излишек будет распределен по назначению, согласно заявлению сдатчика скота, оформление производится следующим порядком:

а) сдатчик скота, имеющий излишки, должен предъявить приемному пункту имеющуюся у него справку на излишек и указать, как он хочет его распределить. Излишек должен быть распределен сразу полностью. Распределение излишка частями не разрешается;

б) справка на излишек от сдатчика отбирается и вместо нее приемным пунктом выписываются зачетные квитанции для каждого сдатчика скота, между которыми владельцем скота распределен излишек.

На этих зачетных квитанциях, в колонке I вместо № приемной квитанции должно быть указано: «Справка № от на излишки», в остальном квитанция заполняется как обычно форма № 22;

в) если излишек полностью или частично зачисляется в госзакупку, то об этом составляется акт по форме, указанной выше;

г) справка, отобранная у владельца скота, с приложением к ней вторых экземпляров зачетных квитанций и 2-х экземпляров акта о зачислении в госзакупку (если таковой составляется), направляется районному (уездному) уполномоченному, остальные экземпляры зачетных квитанций и акта направляются тем же порядком, какой указан в описании этих форм.

III. ПОРЯДОК СДАЧИ СКОТА МЯСНОЙ ПРОМЫШЛЕННОСТИ

I. ОСНОВНЫЕ УСЛОВИЯ ПО СДАЧЕ СКОТА, ПТИЦЫ И КРОЛИКОВ В ЖИВОМ ВИДЕ И МЯСОПРОДУКТОВ НА ПРЕДПРИЯТИЯ МЯСНОЙ ПРОМЫШЛЕННОСТИ ¹⁾

Количество

I. В соответствии с утвержденными Министерством мясной и молочной промышленности СССР годовыми, квартальными и месячными планами, а в сентябре и IV квартале декадными графиками, республиканские, краевые и областные конторы Заготскот, по согласованию с соответствующими мясокомбинатами и мясотрестами не позже пяти дней с момента получения плана от своих центров, доводят до каждой райконторы Заготскот годовой, квартальный и месячный планы и декадные задания по сдаче скота.

¹⁾ Условия утверждены Министерством Мясопрома СССР 6 мая 1947 г. и действуют по настоящее время.

Качество

1. Качество сдаваемого скота определяется инструкцией и постановлениями правительственных органов о мясопоставках, мясосдаче и госзакупках.

2. Взрослый крупный рогатый скот, овцы и козы, мясо которых по стайдарту не отвечает нижесредней упитанности, относятся к истощенному. Свиньи и свиномолодняк живым весом от 30 до 75 кг., имеющие отложение шпига в хребтовой части менее 1,5 см., принимаются как мясные и оплачиваются по цене нестандартных свиней.

2. ПОРЯДОК ПРИЕМКИ—СДАЧИ СКОТА

1. Мясокомбинаты беспрепятственно принимают скот от системы Заготскот в пределах четырехдневной нормы с последующим пополнением таковой. Мясокомбинаты, передавшие прикомбинатские базы Заготскот, принимают однодневную норму.

Убойные пункты принимают скот в пределах двухдневной нормы.

Дневная норма составляет 1/25 месячного плана сдачи скота в первые восемь месяцев и 1/10 декадного плана в течение сентября—декабря.

2. Скот, отгружаемый конторами Заготскот мясокомбинатам по железной дороге, должен направляться в адрес мясокомбинатов, которые производят оформление железнодорожных документов и выгрузку скота своими силами и средствами при обязательном участии проводников Заготскот.

3. Приемка скота на мясокомбинатах, имеющих подъездные пути, производится круглые сутки во все дни недели, включая и нерабочие дни, и независимо от способа доставки скота.

Мясокомбинаты, не имеющие подъездных путей, принимают скот независимо от способа доставки во все рабочие дни и часы, установленные в прямых договорах, в зависимости от района сдачи скота и времени года, но не менее десяти часов в сутки.

Для скота, прибывающего по железной дороге в нерабочее время, комбинаты обязаны предоставлять помещение и необходимое количество кормов.

4. Мясокомбинаты и убойные пункты обязаны немедленно по предъявлении отмечать на гуртовой ведомости время прибытия скота к воротам мясокомбината или убойному пункту и приступить к взвешиванию прибывающей гоном партии скота или после выгрузки из вагонов, не позже одного часа с момента прибытия скота.

В течение этого времени контора Заготскот и приемщик — комбинат (убойный пункт) производят совместно сортировку скота и подачу его на весы отдельными по упитанности партиями. Для этой цели мясокомбинаты обязаны выделить перед весовыми площадками необходимое количество освещенных загонов и рабочих для сортировки скота.

5. Сдатчик — Заготскот и приемщик — мясокомбинат (убойный пункт) обязаны в приеме-сдаточном акте отметить время прибытия скота к мясокомбинату, начало и окончание взвешивания скота, а по Московскому и Ленинградскому мясокомбинатам — время окончания выгрузки скота из вагонов и время окончания взвешивания его.

Основанием для записи в приеме-сдаточном акте времени выгрузки скота из вагонов является справка железнодорожных цехов комбинатов, а прибытие скота гоном к мясокомбинату — отметка на гуртовой ведомости.

При отказе приемщика — мясокомбината (убойного пункта) сделать указанные отметки, эти отметки делает представитель поставщика Заготскот, которые считаются обязательными для сторон.

За каждый случай отказа сделать перечисленные отметки, а также за задержку в подписании приеме-сдаточного акта мясокомбинат (убойный пункт) уплачивает (конторе Заготскот) штраф в размере 500 руб.

В таком же размере мясокомбинаты (убойные пункты) уплачивают штраф в случае уклонения их от подписания акта об отказе в приемке скота.

6. Поступающий на мясокомбинаты и убойные пункты скот, независимо от способа его доставки, принимается со скидкой на содержимое желудочно-кишечного тракта по крупному рогатому скоту, мелкому скоту и по свиньям в размере 3%.

Без скидки на содержимое желудочно-кишечного тракта принимается скот, прибывающий:

а) в открытых полувагонах при транспортировке его свыше 6 часов;

б) гоном к Московскому и Ленинградскому мясокомбинатам;

в) по железной дороге в перепавшем состоянии, вследствие задержки его или непредоставления водопоя в пути следования скота, при наличии отметок об этом в железнодорожных документах.

О прибытии скота в перепавшем состоянии составляется акт сдатчиком и мясокомбинатом, в котором обязательно указывается время следования скота без водопоя и задержки его в пути. При несогласии какой-либо из сторон принимать или сдавать перепавший скот в указанном порядке, скот ставится на суточный отдых, причем мясокомбинат обязан предоставить помещение для отдыха скота и обеспечить нормальное его кормление и водопой на время передержки, после чего приемка-сдача скота производится на общих основаниях.

В случае прибытия на мясокомбинат перекормленного и перепоенного скота, что удостоверяется актом с участием инспектора Государственной мясной инспекции и сдатчика, такой скот ставится на голодную выдержку сроком на 7 часов с момента его прибытия, после чего скот принимается без скидки на содержимое желудочно-кишечного тракта.

Стоимость кормов, предоставленных мясокомбинатом, относится за счет сдатчика — Заготскот по фактической их себестоимости, но не выше плановой.

7. При задержке начала взвешивания скота, прибывшего по графику, сверх времени, указанного в п. 7, а также при несоблюдении часовых норм взвешивания по крупному рогатому скоту, овцам и свиньям, скидка на содержимое желудочно-кишечного тракта понижается за каждый час задержки на 0,5%, а при задержке приемки сверх 7 часов с момента прибытия к мясокомбинату задержанный скот и свиньи принимаются по фактическому весу без скидки на желудочно-кишечный тракт.

Кроме того мясокомбинат (приемный пункт) уплачивает сдатчику — Заготскот штраф за каждый час задержки в размере 1 рубля с центнера живого веса задержанного приемкой скота, но не свыше 75 рублей с центнера за все время задержки.

8. Определение упитанности живого скота производится по существующим стандартам и временным правилам. В случае расхождения сторон в определении упитанности, разногласия разрешаются представителем Государственной мясной инспекции, а при отсутствии представителя ГМИ, либо несогласия с его решением одной из сторон, споры разрешаются контрольным убоем спорных экземпляров скота. Контрольный убой такого скота производится одновременно с очередной партией

скота, находящегося на голодной выдержке для переработки на следующий день.

Спорные экземпляры скота принимаются и взвешиваются комбинатом в обычном порядке и биркуются представителями сторон.

Этот скот по весу принимается в обычном порядке, а по упитанности — по результатам убоя в присутствии представителя Заготскот.

Представитель Заготскот должен быть поставлен в известность мясокомбинатом о времени убоя спорных экземпляров скота. В случае отсутствия представителя Заготскот — определение упитанности производится в присутствии представителя Государственной мясной инспекции.

Если до производства контрольного убоя этот скот будет обезличен, приемка его производится по упитанности, определенной представителем Заготскот.

Примечание: При измерении толщины шпига для отнесения свиней к той или иной упитанности принимаются в расчет срывы шпига при сьемке шкуры.

9. Поступающий от скотосдатчиков (районных контор Заготскот) стельный скот, супоросные свиньи и суягные овцы принимаются мясокомбинатами в соответствии с приказом Наркоммясомолпрома СССР от 4-го января 1941 г. № 6.

10. При установлении на сдаваемом живом скоте дефектов кожи, как-то: проколов, открытых ран и клеймения прижиганием, на этот скот делается скидка с головы (в руб.):

по овцам	1
по крупному рогатому скоту	6
по молодняку	4
по свиньям	3

11. При сдаче скота с явным повреждением мышечной ткани (раны), обнаруженными в момент сдачи, такой скот принимается со скидкой в размере 1% живого веса данной головы.

12. Стриженные овцы — голяк, имеющие на боках покров шерсти ниже 2 см., принимаются со скидкой 1 р. 50 к. с каждой головы.

Примечание: Скидка, указанная в п. 10 не применяется в случае клеймения прижиганием на щеках скота.

13. В случае прибытия скота с комьями сухого и мокрого навоза на коже животного (навалом), сдатчик — Заготскот обязан очистить скот; при неочистке производится скидка в

размере 1% живого веса данной головы скота. Споры о наличии навала разрешаются представителем Государственной мясной инспекции.

14. Специальное оборудование с прибывшим скотом (корыта, бочки и пр.) подлежат возврату после дезинфекции конторам — отправителям.

Стоимость дезинфекции оплачивается мясокомбинатам конторами — отправителями.

Размер оплаты за произведенную дезинфекцию устанавливается в прямых договорах.

15. Каждая партия скота сопровождается гуртовой ведомостью в 3-х экземплярах, из коих один возвращается конторе, отправившей скот, один оставляется мясокомбинату и один — сдаточной конторе, или уполномоченному системы Заготскот при данном комбинате.

В случаях доставки скота на мясокомбинат без гуртовой ведомости конторы Заготскот уплачивают мясокомбинатам штраф в размере 300 рублей за каждый случай.

Принятый мясокомбинатом скот оформляется двусторонними актами, составляемыми сторонами в 4-х экземплярах, из коих 2 экз. получает сдатчик и 2 экз. — мясокомбинат.

Акт является единственным документом для расчета.

16. По скоту, взвешенному от 00⁰⁰ до 15⁰⁰ часов, приемосдаточный акт оформляется сторонами в тот же день, а по скоту, взвешенному после 15⁰⁰ часов до 24⁰⁰ часов, акт оформляется не позже 12⁰⁰ часов следующего дня.

17. Мясокомбинаты и пристанционные убойные пункты обязаны беспрепятственно принимать от контор Заготскот мясо собственного убоя, произведенного по разрешению Министерства мясной и молочной промышленности СССР.

18. Мясо вынужденного убоя скота доставляется конторами Заготскот на ближайшие мясокомбинаты.

Такое мясо принимается мясокомбинатами немедленно в точном соответствии с правилами о порядке производства вынужденного убоя скота, приема и реализации мяса и солонины от вынужденного убоя, утвержденными Наркоммясомолпром СССР 13-го июля 1943 года № 33-и.

Если по заключению ветнадзора мясокомбината и в соответствии с указанными правилами, требуется проведение лабораторного анализа этого мяса, то оно принимается условно до получения заключения лаборатории, и мясокомбинат в этом случае обеспечивает сохранность мяса до окончательного приема его.

19. Мясо всех видов скота, кроличье мясо и битая птица, закупленные по закупочным ценам, сдается конторами Заготскот на ближайшие предприятия мясной промышленности, действующие круглый год, а также на временные убойные пункты в период их работы, по предварительному согласованию с последними.

Закупаемое мясо: свинина, говядина, баранина, должно быть тушами, полутушами; говядина также четвертушками, а кроличина и птица — тушками.

Сдаваемое закупочное мясо должно быть чистое, иметь клеймо и ветсвидетельство, удостоверяющее безусловную годность для употребления в пищу.

20. Все мясокомбинаты обязаны предоставлять соответствующее помещение с постельными принадлежностями для ночлега и отдыха проводникам, прибывающим со скотом, по себестоимости, но не свыше трех рублей в сутки за человека.

Комбинаты обязаны предоставлять для проводников кипятков в течение круглых суток. Кроме того предоставить право пользоваться буфетом и столовой на одинаковых условиях с рабочими мясокомбината, проводникам и сдатчикам скота.

3. О СДАЧЕ СКОТА МЯСОКОМБИНАТАМ ¹⁾

1. Мясокомбинатам и убойным пунктам беспрепятственно принимать на убой от скотозаготовительных организаций весь доставляемый ими скот.

Примечание: При приемке скота непосредственно от сдатчиков мясокомбинатам и убойным пунктам строго руководствоваться порядком приемки скота, установленным законом о мясопоставках.

2. Конторам Заготскот запрещено сдавать на убой скот нижесредней упитанности и истощенный, при невыполнении планов сдачи откармливающим организациям и постановления на откорм и доращивание в своих хозяйствах, за исключением скота, не поддающегося откорму.

4. О ПОРЯДКЕ ПРИЕМА И ОБМЕНА СТЕЛЬНОГО СКОТА ²⁾

1. Установить следующий порядок приема, обмена и отправки на мясокомбинаты стельного скота (второго периода) поступающего на базы Заготскот в порядке мясопоставок и госзакупок:

¹⁾ Из приказа Министра мясной и молочной промышленности СССР № 954 от 15-го августа 1946 года.

²⁾ Из приказа по Народному Комиссариату мясной и молочной промышленности СССР от 4-го января 1941 г. № 6.

а) запретить принимать на базы Заготскот в порядке мясopоставок и госзакупок стельный скот (второго периода), без актов о выбраковке от совхозов и колхозов;

б) стельный скот второго периода, поступающий от колхозников и единоличников, принимать в отдельное помещение и немедленно оповещать районный (волостной) отдел сельского хозяйства с тем, чтобы в течение 1—2 дней, с участием представителя районного (волостного) отдела сельского хозяйства, этот скот подвергнуть осмотру и определить его производственную ценность;

в) животных, признанных при осмотре негодными для дальнейшего воспроизводства, немедленно оформлять выбраковочными актами и переводить в общие помещения.

Всех же годных к дальнейшему воспроизводству животных выделять в особую группу, немедленно оповещать о наличии таких все ближайщие совхозы, колхозы и колхозников с тем, чтобы последние имели возможность в течение семи дней обменять стельный скот (второго периода) на яловый или прочий мясной скот;

г) если в течение семидневного срока стельный скот (второго периода) окажется все же необменным, то с участием представителя районного (волостного) отдела сельского хозяйства составить акт о причинах несостоявшегося обмена, после чего скот направить на мясокомбинаты;

д) запретить базам Заготскот отправлять на убой стельный (второго периода) скот без актов о выбраковке или актов о несостоявшемся обмене.

2. Обязать Главмясо СССР дать указание всем мясокомбинатам, что в случае поступления на убой стельного скота второго периода без актов о выбраковке или актов о несостоявшемся обмене они обязаны безотказно принимать его для убоя и немедленно передавать все материалы об этом следственным органам для привлечения виновных к ответственности.

Предупредить директоров мясокомбинатов, что за несвоевременную передачу материалов об этом следственным органам виновные будут привлечены к строгой ответственности.

IV. СОДЕРЖАНИЕ СКОТА НА БАЗАХ ЗАГОТСКОТ.

1. ПОРЯДОК ПРИЕМКИ И СОДЕРЖАНИЯ СКОТА НА БАЗАХ ¹⁾

1. Перед приемкой ветеринарный работник (ветврач или ветфельдшер) производит ветеринарный осмотр скота, птицы и кроликов, доставленных скотосдатчиками и производит поголовное измерение температуры у крупного рогатого скота, свиней, овец и коз.

Животные с повышенной температурой, а также с признаками заразных и кожных заболеваний, от сдатчиков не принимаются и об этих заболеваниях должно быть немедленно сообщено районному (участковому) ветврачу.

При отсутствии на приемном пункте или на базе штатного ветработника, приемщик обязан периодически получать у районного (участкового) ветврача справку об отсутствии в данном районе (участке) или сельсовете заразных заболеваний скота.

2. После ветеринарного осмотра и заключения о состоянии животного приемщик определяет упитанность доставленного скота.

Упитанность определяется путём наружного осмотра и на ощупь.

Отнесение животных к той или иной категории упитанности должно производиться в точном и строгом соответствии с действующими стандартами, временными правилами и временными техническими условиями.

Приемщик скота должен знать и постоянно иметь при себе действующие стандарты, временные правила и временные технические условия по определению упитанности скота.

За нарушение правил определения упитанности скота, приемщик несет уголовную ответственность, как за обман сдатчика.

Незнание действующих стандартов и правил по определению упитанности скота из-за отсутствия их на приемном пункте не освобождает приемщика от ответственности.

3. После определения упитанности, производится взвешивание скота. До взвешивания скот должен быть очищен от грязи и навала.

¹⁾ Из основных правил приемки скота по обязательным поставкам утверждены Наркомзагом и Наркоммясомолпромом СССР 30-го января 1946 г.).

Весы, на которых производится взвешивание скота, должны находиться в полной исправности и иметь клеймо Комитета по делам мер и измерительных приборов при Совете Министров СССР.

4. После взвешивания приемщик обязан объявить скотосдатчику живой (за вычетом 3%, скидки) и зачетный вес, а также упитанность принимаемого от него скота.

По требованию скотосдатчика приемщик обязан предъявить ему для ознакомления стандарты и правила, по которым производится определение упитанности доставленного им скота.

В случае несогласия скотосдатчика с объявленной ему упитанностью скота, для разрешения спора по соглашению сторон создается комиссия из районных специалистов, которая и устанавливает упитанность скота.

При несогласии одной из сторон с решением комиссии, скот доставляется на ближайший мясокомбинат или убойный пункт для контрольного убоя и определения действительной упитанности по мясу. По установленной таким путем упитанности со скотосдатчиком производится окончательный расчет.

5. После взвешивания скота, в присутствии скотосдатчика, приемщик обязан забирковать каждое животное и записать его по установленной форме в базовую книгу с указанием № бирки.

Содержание на приемном пункте или на базе незабиркованного скота — категорически запрещается.

6. Одновременно сдатчику скота выписывается квитанция по установленной форме, (форма № 19) в которой обязательно указать № бирки.

7. Зачетная квитанция, выдаваемая на руки колхозникам, единоличникам, рабочим и служащим должна быть подписана управляющим и главным бухгалтером районной конторы (или их заместителями) с обязательным наложением на них круглой печати конторы.

8. Денежный расчет за скот, принятый от колхозников, единоличников, рабочих и служащих должен быть произведен немедленно после приемки.

Задерживать денежный расчет за принятый скот до следующего дня — категорически воспрещается.

Расчет за скот, принятый от колхозов, производится через Госбанк путем перечисления причитающихся сумм на текущий счет колхоза.

9. Немедленно после окончания приемки производится сортировка скота по виду, полу и возрасту.

При сортировке производители обязательно отделяются от маток.

Каждый вид скота ставится в отдельное помещение или секцию.

10. Содержание принятого скота в непригодных, грязных и захламленных помещениях категорически воспрещается.

2. СОДЕРЖАНИЕ СКОТА, ПТИЦЫ И КРОЛИКОВ ¹⁾

1. Уход за животными и их содержание на базе должны обеспечить для них условия, исключающие возможность падежа, пропажи, потери живого веса и упитанности.

3. Содержатся раздельно:

а) каждый вид животных (крупный рогатый скот, свиньи, овцы);

б) беременные животные;

в) молодняк;

г) слабые животные.

Быки (бугаи) и хряки содержатся по одиночке.

3. Крупный рогатый скот содержится на привязи во избежание повреждений кожи и побитостей. Недопускаются торчание из стен гвозди, острые углы, узкие места и двери в прогонах и все то, что может причинить травматические повреждения.

4. Скот ежедневно осматривается ветработником с отметкой в специальном журнале количества осмотренных животных, их состояния и характера заболевания, если они встречаются. Журнал хранится у заведующего базой или у бухгалтера.

5. Указания ветперсонала (по ветеринарно-санитарной части) обязательны для всех работников базы.

6. Перед утренним кормлением животных чистят (кроме свиней). После чистки производится уборка станков и стойл, из которых удаляется навоз, подметаются проходы, закладывается свежая подстилка в станки и стойла.

Навоз ежедневно вывозится в навозохранилище. Недопускается накапливать его во дворе и возле помещений.

¹⁾ Из инструкции «О приемке и содержании скота на базах Глаззагот-скот», утвержденной Наркоммясомолпромом СССР 13-го марта 1947 г.

7. Во время пребывания скота на базе заведующий базой и зоотехник заблаговременно отбирают скот на откорм и выращивание, согласно установленным правилам. Животным, направляемым на откорм и выращивание, своевременно производят ветобработку согласно ветправилам.

8. В случае падежа, трупы животных перевозятся на скотомогильник в специальных повозках с непроницаемым для жидкости дном. При перевозке трупы обязательно обливаются нефтью или 5% раствором креолина. Труп сжигается или закапывается на скотомогильнике. После перевозки повозки дезинфицируются.

3. КОРМЛЕНИЕ ЖИВОТНЫХ

1. При кормлении соблюдаются следующие правила:

а) лучшее сено в первую очередь дается рабочим лошадям, молодняку, сукным овцам и стельным коровам;

б) солома дается резанная, запаренная и сдобренная отрубями или отходами. Запаренный корм в зимнее время дается только в теплых помещениях;

в) при нахождении базы вблизи сахарного, винокуренного, пивоваренного или картофелетерочного заводов, отходы производства указанных заводов следует использовать для скармливания скоту;

г) скармливать цельное, неразмолотое зерно не допускается;

д) уход за скотом, кормление и поение производятся по распорядку, установленному на производственном совещании базы при участии зоотехника или ветработника и утвержденному управляющим уездной конторой.

2. Кормление производится 3 раза, поение летом 3, а зимой — не менее 2-х раз в сутки.

У свиней вода должна находиться постоянно.

3. Кормушки содержатся в чистоте. Остатки концентрированных кормов из кормушек выбираются и в случае пригодности эти остатки после переварки снова поступают в корм.

4. ПОДГОТОВКА ЖИВОТНЫХ К ОТПРАВКЕ С БАЗЫ

1. Заблаговременно до отправки скота заведующий базой производит отбор его и предупреждает об отправке старшего проводника.

2. Проводники инструктируются об их обязанностях и правилах о сопровождении скота по железной дороге и гоном (маршруты, пункты водопоя, правила ухода, кормление, поение). В частности они должны знать, как поступать при возможных в пути разрывах эшелонов, отцепов вагонов, перегрузок скота из вагона в вагон, при недостатках кормов и воды и т. д.

3. Проводники в пути обязаны иметь паспорта или заменяющие их личные документы и индивидуальные командировочные удостоверения.

4. Перед отправкой скот подвергается ветосмотру и поголовной термометрии, после чего ветработник составляет ветсвидетельство с указанием количества отправляемого скота по видам и состоянию его здоровья.

5. На отправляемый скот составляется гуртовая ведомость в 3-х экземплярах по установленной форме. 2 экземпляра выдаются вместе с ветсвидетельством проводнику. Количество голов, указанных в ветсвидетельстве и в гуртовой ведомости, должны совпадать.

6. Скот передается заведующим базой проводнику под расписку на 3-ем экземпляре гуртовой ведомости по весу каждой головы в отдельности, а овцы и свиньи по весу партии равной упитанности.

7. Кормление и водопой прекращается за 4 часа до взвешивания (согласно инструкции Наркоммясомолпрома СССР проводникам по транспортировке скота от 8-го мая 1939 г.).

8. Старшему проводнику выдается путевой журнал, в который записываются выданные корма, инвентарь и денежный аванс. В путевой журнал проводник заносит все случившееся в пути.

9. Для скота, отправляемого железной дорогой, заблаговременно готовятся корм и подстилка из расчета времени нахождения в пути, а в зимнее время 2-х—3-х дневного запаса сверх этого.

10. У каждой большой партии скота, перегоняемого гоном, должны быть повозки с кормами и ветаптечки.

5. О ПОТЕРЯХ ЖИВОГО ВЕСА, ПАДЕЖЕ И ПРОПАЖЕ СКОТА

1. Борьба с потерями живого веса, падежом и пропажей скота должна проводиться повседневно всеми работниками скотозаготовительных контор, особенно в низовом звене (райконтора, приемный пункт, скотобаза).

Основными мерами борьбы с потерями являются мероприятия, направленные к обеспечению скота достаточным количеством кормов, правильному содержанию скота на базах и в пути, своевременной подготовке помещений, загонов, водопоев, организаций пунктов отдыха на путях перегона, поголовному биркованию и строгому учету поступления и расхода скота.

2. Приказом по Наркоммясомолпрому СССР от 28-го сентября 1940 г. № 702 работникам системы Заготскот запрещено обменивать собственный скот во всех звеньях системы. При обнаружении фактов обмена виновные должны привлекаться к ответственности.

3. За потери живого веса скота и птицы с виновных производится удержание стоимости живого веса по единым расчетным ценам, установленным для системы Заготскот и мясной промышленности.

За потери веса в результате явных злоупотреблений (подмены скота и птицы) взыскивается стоимость живого веса по рыночным ценам и виновные привлекаются к уголовной ответственности.¹⁾

V. ТРАНСПОРТИРОВКА СКОТА

1. ТРАНСПОРТИРОВКА СКОТА ПО ЖЕЛЕЗНОЙ ДОРОГЕ ²⁾

Приемка скота для перевозки

1. Перевозимый по железным дорогам скот обслуживается бригадой проводников во главе со старшим штатным проводником.

2. Старший проводник, получив распоряжение управляющего райконторой (директора совхоза, откормочного пункта) принять скот к перевозке и подробные указания о порядке сопровождения скота, обязан точно выяснить, когда будет произведена погрузка, сколько и какой скот подлежит транспортировке, место сдачи скота, имеется ли инвентарь и корма.

3. Перед приемкой скота старший проводник инструктирует

¹⁾ Распоряжение Наркоммясомолпрома от 26-го декабря 1941 г. № 0106/1308.

²⁾ Из инструкции — проводникам по сопровождению скота всех видов на железнодорожном транспорте, утвержденной Наркоммясомолпромом СССР 8-го мая 1939 г.

проводников, разъясняя им их задачи и обязанности как при приемке, так и при сопровождении скота до места сдачи.

4. Количество проводников устанавливается из расчета: один проводник на 2 вагона крупного рогатого скота, один проводник на два вагона овец и один проводник на 1 вагон свиней.

5. При приемке скота старший проводник должен потребовать на подлежащий перевозке скот ветудостоверение и дубликат к нему, выданные местным ветнадзором сельхозорганов (или ветперсоналом хозорганов, имеющим право выдачи ветудостоверений), без которых станция не принимает скот к перевозке.

Старшему проводнику категорически запрещается принимать скот, не осмотренный ветперсоналом или не допущенный им к отправке.

6. Старший проводник вместе с завбазой обязан разбить скот на отдельные партии по виду и приступить к взвешиванию скота.

7. Подогнанный к весам силами рабочих базой скот должен быть очищен от навала, грязи и вводится на весы без налыгачей.

Обнаруженные на коже животного дефекты заносятся в путевой журнал.

Взвешивание скота производится только через четыре часа, после окончания нормального кормления и поения.

Проводник совместно с завбазой лично наблюдает за взвешиванием записывая каждый отвес.

По окончании взвешивания подсчитывается общий вес.

В гуртовую ведомость заносится:

- а) по крупному рогатому скоту вес каждой головы;
- б) по овцам, козам и свиньям общее количество голов каждой партии и ее вес.

Без гуртовой ведомости скот сопровождать воспрещается.

Гуртовая ведомость получается старшим проводником в 2-х экземплярах.

8. Старший проводник обязан получить путевой журнал, в котором завбазой должен указать, на каких станциях имеются транзитные фуражные базы, пункты водопоя и станции отвалки навоза.

9. Старший проводник обязан получить от завбазой фураж для крупного скота и овец, и концорма для свиней, а в зимнее время также подстилку.

Прием фуража, концкормов и подстилки на глаз, без взвешивания, запрещается.

10. Корма для скота берутся на весь путь следования с добавлением суточного запаса из расчета в среднем на 1 голову в сутки:

а) молодняку крупного рогатого скота при живом весе до 150 кг.	8 кг. сена
б) крупному рогатому скоту	12 »
в) овцам	3 »
г) свиньям при живом весе от 30—40 кгр.	2 кг. концкормов.
д) » » » 40—80 кгр.	2,5 »
е) » » » 80—100 кгр.	3,0 »
ж) » » » свыше 100 кгр.	3,5 »

Подстилка берется на весь путь следования из расчета на 1 голову в сутки:

а) для крупного рогатого скота	2,0 кг.
б) для свиней	1,5 „

11. Старший проводник обязан получить от завбазой инвентарь: налыгачи, по количеству голов крупного рогатого скота с добавлением двух-трех запасных на каждый вагон, по два ведра и одной лопате для каждого проводника, а при сопровождении свиней — не менее 2-х корыт и бочку на каждый вагон.

12. Для обеспечения всей бригады деньгами на питание и обратный проезд после сдачи скота, старший проводник обязан получить от управляющего конторой аванс из расчета 8 рублей в сутки на каждого проводника при скорости проезда 200 километров в сутки со скотом и стоимость железнодорожного билета на обратный проезд.

Погрузка скота в вагоны и обслуживание его в пути

13. Перед погрузкой старший проводник обязан:

а) осмотреть внутри каждый вагон в отношении чистоты; при наличии в вагоне сыпучих и жидких веществ, острых выступов, гвоздей и какого бы то ни было загрязнения, от погрузки в такой вагон отказываться, потребовав его замены и составить акт;

б) проверить, имеются ли в вагоне дверные решетки, доски для полок под фураж, фонари и кольца для привязки крупного рогатого скота и при отсутствии этих приспособлений требовать составления акта и надлежащего оборудования вагона;

в) по окончании погрузки скота проверить у экспедитора (лица, фактически отправляющего скот), на какую станцию назначения скот отправляется, сдано ли железнодорожной станции ветудостоверение, отмечено ли в накладной количество проводников, сопровождающих скот и соответствует ли количество голов скота по дубликату ветудостоверения количеству, фактически погруженному в вагоны.

14. Грузить скот в ночное время можно лишь при наличии достаточного освещения места погрузки.

При отсутствии освещения старший проводник обязан потребовать от станции освещения всей платформы и фронта погрузки, без чего погрузка не разрешается и составляется акт.

15. Подогнанный к станции скот должен охраняться проводниками во избежание пропажи его.

Грузить скот в вагоны проводники обязаны по трапам без окрика и без побоев, используя для понуждения хлопушки и кормовые приманки.

16. Крупный рогатый скот грузится поперечной постановкой его в вагоны (скотский способ).

При невозможности предоставить со стороны станции оборудования для поперечной постановки скота, допускается, в порядке исключения, продольная погрузка скота (конский способ).

Погрузка в одном вагоне быков (бугаев) и коров, баранов и овец, запрещается. При крайней необходимости совместной перевозки бараны отделяются перегородкой из досок или жердей, а быки (бугаи) ставятся у стенки вагонов на усиленной привязи.

Хряки ставятся в отдельные загородки.

17. В двухосный вагон разрешается погрузка:

- а) крупного рогатого скота до 12 голов, в зависимости от возраста животных;
- б) телят от 18 до 25 голов, в зависимости от возраста;
- в) овец от 45—55 голов;
- г) свиней весом до 80 кг. — 25—30 голов;
- д) свиней весом до 100 кг. — 22—25 голов;
- е) свиней до 150 кг. — 20 голов;
- ж) сальных и полусальных свиней весом 150 кг. грузить более 18 голов воспрещается.

18. В жаркие летние дни (свыше 25—30 градусов) грузить

сальных и полусальных свиней в четырехосные вагоны воспрещается.

В жаркую погоду полы вагонов, загруженных свиньями, должны быть посыпаны песком, смачиваемым холодной водой.

19. Старший проводник распределяет проводников по вагонам, записывает в путевой журнал, какому проводнику какие вагоны поручены для обслуживания и проверяет, правильно ли размещен и привязан весь погруженный скот.

Зимой, осенью и в холодные дождливые дни, люки с подветренной стороны должны быть закрыты, а в летнее время для лучшей вентиляции люки, а также двери, где поставлена решетка, должны быть открыты.

20. Находящийся в вагонах скот должен кормиться в сутки не менее 3-х раз, поиться не менее 2-х раз, а в летнее время — 3-х раз.

21. Корм скоту подается так, чтобы он не попадал ему под ноги.

В летнее время сено необходимо слегка смачивать водой.

Для приготовления корма свиньям необходимо брать на станциях теплую воду и ею замешивать корма.

Сено для кормления овец раскладывается вдоль стен всего вагона.

22. Водопой скота производится на специально устроенных водопойных пунктах станции, место нахождения которых указывается в путевом журнале.

23. За два перегона до водопойного пункта старший проводник заявляет дежурному по станции или главному кондуктору о том, что будет производиться поение скота, для своевременного принятия мер подачи поезда на водопойный путь.

24. Весь скот на водопойной станции должен быть напоен. Для ускорения водопоя дежурный техник хладо транспорта дает в помощь проводникам рабочих, ведра и корыта.

При отказе дежурного по станции организовать поение скота на водопойной станции, старший проводник обязан заявить об этом транспортному надзору данной станции и в оперпункт железнодорожной милиции.

О состоявшемся водопое или отказе в нем старший проводник обязан иметь в путевом журнале отметку техника хладо транспорта, дежурного по станции или ветврача с указанием № поезда, №№ вагонов и фамилии дежурного по станции.

25. В жаркие летние дни старший проводник в местах водо-

поя скота организует обливание водой (дождиком) находящихся в вагоне свиней.

В холодное зимнее время поение ледяной водой запрещается, такую воду надлежит разбавлять горячей водой.

26. Заболевшее животное можно поить только из отдельного ведра.

Этим ведром пользоваться для поения других животных категорически воспрещается.

27. Старший проводник обязан следить за постоянным достаточным количеством в вагонах кормов и при недостатке взятых в дорогу кормов, получать дополнительные корма на транзитных фуражных базах.

За сутки до прибытия на транзитную фуражную базу старший проводник телеграммой извещает базу о потребном количестве кормов с указанием № поезда.

Количество полученных кормов на транзитной фуражной базе отмечается в путевом журнале.

Старший проводник в получении кормов выдает расписку заведующему фуражной базой.

28. Скот в вагонах должен содержаться в чистоте, навоз должен постоянно подгребаться к дверям и выбрасывается на станциях специально назначенных для очистки вагона от навоза.

Сбрасывать навоз во время движения поезда категорически воспрещается. Виновные в этом привлекаются к ответственности.

29. Вся бригада проводников обязана постоянно внимательно следить за состоянием и сохранностью скота. При недомогании животного, заболевании, отказе от корма и воды, старший проводник на первой остановке заявляет об этом дежурному по станции для вызова ветврача с ближайшего по пути транспортного ветеринарно-санитарного участка.

О состоявшемся вызове ветврача и сделанных ветврачем указаниях должны быть записи дежурного по станции и ветврача в путевом журнале.

30. Прирезка заболевшего в пути животного категорически запрещается. Старший проводник безотказно выполняет требования транспортного надзора о выгрузке заболевших животных и о направлении их на пункт Заготскот или мясокомбинат.

Об этом составляется акт с указанием в нем упитанности и веса снятого животного.

31. При падеже скота в пути следования старший проводник на ближайшей остановке заявляет об этом дежурному по станции для вызова ветврача из ближайшего транспортного ветеринарно-санитарного участка.

При отсутствии записи в путевом журнале о причине падежа животного старший проводник отвечает материально за павшее животное.

32. При задержании на станции вагонов со скотом старший проводник обращается за выяснением причин к дежурному по станции и в железнодорожную милицию, а при наличии на станции транспортного ветеринарно-санитарного участка — ветнадзору об осмотре скота.

О всяком простое вагонов со скотом в пути старший проводник отмечает в путевом журнале, указывая № поезда, №№ вагонов, время прибытия и отправления, что должно заверяться дежурным по станции или техником хладотранспорта.

При простое вагонов с живностью в течение суток и более старший проводник телеграфирует своей конторе.

33. В случае отцепки на станции неисправленного нагруженного вагона животные и фураж для них перегружаются средствами и за счет железной дороги в другой исправный вагон в том же поезде.

О состоявшейся задержке в связи с этим дежурный по станции делает отметку в путевом журнале старшего проводника.

При отсутствии на станции свободного вагона для перегрузки живности старший проводник обязан оставить при неисправном вагоне с живностью лучшего проводника и полностью снабдить его кормами для животных и деньгами на питание.

При наличии одного проводника на всю партию скота, неисправный вагон с живностью полностью обеспечивается кормами и оставляется под ответственность начальника станции, о чем составляется акт.

34. Во время движения поезда и на всех остановках бригада проводников обязана охранять скот.

На каждой остановке проводники осматривают порученные им вагоны. С наступлением темноты старший проводник обязан организовать ночное дежурство, поручая дежурному охрану четырех-пяти вагонов. Дежурный проводник во время хода поезда наблюдает за своими вагонами через приоткрытую дверь.

35. В вагонах с живностью в пути следования проводникам запрещается:

а) курить, допускать посторонних лиц, собираться для развлечения и азартных игр;

б) разводить огонь для цели отопительной или варки пищи;

в) провозить легковоспламеняющиеся жидкости (керосин, денатурат, спирт, бензин и пр.), а также употреблять в вагонах спиртные напитки;

г) выбрасывать на ходу из вагонов навоз, подстилку и загрязненные предметы ухода за животными (метла, кормушки, рогожи, мешки и пр.).

36. Старший проводник, прибыв на станцию, где производятся маневры с горки, обязан предупредить заведующего маневрами о необходимости принять меры предосторожности.

Если от толчков при маневрах получилось повреждение скота, старший проводник составляет акт.

Порядок сдачи скота

37. На предпоследней станции перед выгрузкой по распоряжению старшего проводника, все проводники ослабляют налыгачи у скота и сносят в один вагон весь инвентарь (ведра, фонари, лопаты и пр.).

38. По прибытии на станцию назначения старший проводник предъявляет транспортному ветврачу все сопроводительные документы: а) дубликат ветудостоверения; б) путевой журнал со всеми в нем записями; в) гуртовую ведомость и г) все составленные в пути следования акты, и с разрешения железнодорожной администрации приступает к выгрузке животных.

Скот из вагонов выгоняется спокойно, без окриков, побоев и тому подобного, при этом в первую очередь выгружается слабый скот, а заболевшие в пути животные — последними и изолированно.

39. Старший проводник совместно со сдатчиком присутствует при взвешивании и записывает каждый отвес. После последнего отвеса старший проводник обязан немедленно подсчитать общий вес и при обнаружении неправильности потребовать повторной перевески скота.

40. Старший проводник после сдачи скота получает приемно-сдаточный акт и проверяет, правильно ли указаны в акте вес и упитанность сданного скота.

41. Весь инвентарь (ведра, налыгачи, лопаты, кольца и т. п.)

старший проводник обязан сдать для дезинфекции, после чего доставить на базу отправления.

Корыта, остатки сена и концкормов обязательно сдаются на станции прибытия мясокомбинату под расписку.

Индивидуальные ведра, применявшиеся при поении больных животных, сдаются для дезинфекции отдельно.

42. Старший проводник обязан приобрести билеты на обратный проезд всех проводников и организовать доставку инвентаря на базу.

43. По возвращении на свою базу старший проводник сдает заведующему базой: а) акт о сдаче скота; б) гуртовую ведомость; в) путевой журнал со всеми в нем записями; г) расписку о сдаче сена; д) прочие акты, составленные в пути следования скота.

44. При сдаче скота с потерей веса или убыли голов по вине проводников, бригада проводников несет материальную ответственность.

В дополнение к твердой оплате труда бригада проводников получает надбавку за сдачу скота без потерь веса и за привес.

Порядок выплаты надбавки и производства удержаний при сдаче скота с потерей веса установлен в особом положении (поощрительной системы оплаты труда проводников), утвержденным Наркоммясомолпромом СССР.

VI. ПРИЕМКА И ОЦЕНКА СКОТА

(Памятка для приемщика скота)

1. ОСНОВНЫЕ ПРАВИЛА ПРИЕМКИ СКОТА ПО ОБЯЗАТЕЛЬНЫМ ПОСТАВКАМ¹⁾

1. Приемщик скота системы Заготскот является представителем государственного заготовительного аппарата.

Он обязан знать и строго соблюдать действующий закон о мясopоставках; правильно определять упитанность и вес сдаваемого скота; проследить за своевременным денежным расчетом со скотосдатчиками и обеспечить сохранность приня-

¹⁾ Утверждено Наркомзагом и Наркоммясомолпромом СССР 30-го января 1946 г.

того скота, являющего с момента приемки собственностью государства.

2. Приемщик скота должен знать следующие основные положения, действующего закона о мясопоставках:

а) колхозам, колхозникам, единоличным хозяйствам и хозяйствам рабочих и служащих — предоставлено право выполнять свои обязательства по поставке мяса государству любым видом скота и птицы, за исключением обязательств колхозов по сдаче свиней;

б) запрещена приемка от колхозов, колхозников, единоличников, рабочих и служащих, в счет мясопоставок, нижесредней упитанности и истощенного скота и птицы;

в) приемка скота нижесредней упитанности может производиться, в порядке исключения, по специальному разрешению правительства.

На приемку такого скота — приемщик должен получить письменное указание республиканской конторы Заготскот.

За приемку некондиционного скота без соответствующего указания республиканской конторы Заготскот — приемщик скота несет строгую ответственность, вплоть до снятия с работы и предания суду;

г) скот, изъятый в бесспорном порядке, принимается независимо от его веса и упитанности по установленным эквивалентам зачета.

3. Перед приемкой ветеринарный работник (ветврач или ветфельдшер) производит ветеринарный осмотр скота, птицы и кроликов, доставленных скотосдатчиками, и производит поголовное измерение температуры у крупного рогатого скота, свиней, овец и коз.

Животные с повышенной температурой, а также с признаками заразных и кожных заболеваний, от сдатчиков не принимаются и об этих заболеваниях должно быть немедленно сообщено районному (участковому) ветврачу.

При отсутствии на приемном пункте или на базе штатного ветработника — приемщик обязан периодически получать у районного (участкового) ветврача справку об отсутствии в данном районе или сельсовете заразных заболеваний скота.

4. После ветеринарного осмотра и заключения о состоянии животного — приемщик определяет упитанность доставленного скота.

Упитанность определяется путем наружного осмотра и нащупь.

Для удобства осмотра — животные привязываются на некотором расстоянии одно от другого так, чтобы приемщик имел возможность осмотреть каждое животное со всех сторон.

Отнесение животных к той или иной категории упитанности должно производиться в точном и строгом соответствии с действующими стандартами, временными правилами и временными техническими условиями.

Приемщик скота должен знать и постоянно иметь при себе действующие стандарты, временные правила и временные технические условия по определению упитанности скота.

За нарушение правил определения упитанности скота — приемщик несет уголовную ответственность как за обман сдатчика.

Незнание действующих стандартов и правил по определению упитанности скота, из-за отсутствия их на приемном пункте, не освобождает приемщика от ответственности.

5. После определения упитанности, производится взвешивание скота.

До взвешивания скот должен быть очищен от грязи и навала.

Весы, на которых производится взвешивание скота, должны находиться в полной исправности и иметь клеймо Комитета по делам мер и измерительных приборов при Совете Министров СССР.

Клеймение весов должно производиться ежегодно.

Если районная контора не обеспечила своевременное клеймение и ремонт весов, приемщик скота обязан сообщить об этом в письменной форме управляющему республиканской конторой и потребовать срочного ремонта и клеймения весов.

Приемщик скота должен помнить, что взвешивание скота на неисправных или непроверенных весах, может привести к обвешиванию сдатчиков скота и причинить ущерб государству, что является уголовным преступлением, за которое он (приемщик) несет ответственность.

Перед взвешиванием скота приемщик должен очистить весовую площадку от грязи и навоза и в присутствии скотосдатчика проверить правильность весов.

6. После взвешивания, приемщик обязан объявить скотосдатчику живой (за вычетом 3% скидки) и зачетный вес, а также упитанность принимаемого от него скота.

По требованию скотосдатчика приемщик обязан предъявить ему для ознакомления стандарты и правила, по кото-

рым производится определение упитанности доставленного им скота.

В случае несогласия скотосдатчика с объявленной ему упитанностью скота, для разрешения спора, по соглашению сторон создается комиссия из районных специалистов, которая и устанавливает упитанность скота.

При несогласии одной из сторон с решением комиссии, скот доставляется на ближайший мясокомбинат или убойный пункт для контрольного убоя и определения действительной упитанности по мясу.

По установленной таким путем упитанности, со скотосдатчиком производится окончательный расчет.

7. После взвешивания скота, в присутствии скотосдатчика, приемщик обязан забирковать каждое животное и записать его по установленной форме в базовую книгу с указанием № бирки.

Содержание на приемном пункте или на базе незабиркованного скота — категорически воспрещается.

8. Одновременно сдатчику скота выписывается квитанция по установленной форме, в которой обязательно указывается № бирки.

9. Зачетная квитанция, выдаваемая на руки колхозникам, единоличникам, рабочим и служащим, должна быть подписана управляющим и главным бухгалтером районной конторы (или их заместителями) с обязательным наложением на ней круглой печати конторы.

10. Денежный расчет за скот, принятый от колхозников, единоличников, рабочих и служащих, должен быть произведен немедленно после приемки.

Задерживать денежный расчет за принятый скот до следующего дня — категорически запрещается.

Расчет за скот, принятый от колхозов, производится через Госбанк, путем перечисления причитающихся сумм на текущий счет колхоза.

11. Немедленно после окончания приемки производится сортировка скота по виду, полу и возрасту.

При сортировке производители обязательно отделяются от маток.

Каждый вид скота ставится в отдельное помещение или секцию.

12. Содержание принятого скота в неприспособленных,

грязных и захламленных помещениях — категорически запрещается.

13. Уход за скотом на базе или приемном пункте, кормление и поение его производится в точном соответствии с «Инструкцией о приемке и содержании скота на базах Главзаготскот», утвержденной Наркоммясомолпромом СССР 13-го марта 1940 года.

14. Выполнение настоящих основных правил приемки скота по мясопоставкам обязательно для всех работников Заготскот.

Виновные в нарушении этих правил подлежат строгой ответственности, вплоть до снятия с работы и предания суду.

15. Каждый приемщик должен постоянно иметь при себе настоящие правила.

2. ВРЕМЕННЫЕ ПРАВИЛА ПО ОПРЕДЕЛЕНИЮ УПИТАННОСТИ КРУПНОГО РОГАТОГО СКОТА, ПОСТУПАЮЩЕГО В ПОРЯДКЕ МЯСОПОСТАВОК И МЯСОСДАЧИ СОВХОЗАМИ

Определение упитанности крупного рогатого скота, сдаваемого колхозно-крестьянским сектором в счет выполнения мясопоставок и совхозами в счет выполнения плана мясосдачи, производится по следующим внешним признакам.

Взрослый крупный рогатый скот

1. Жирная упитанность

Формы туловища округлые. Спина, поясница и зад широкие. Шея толстая. Голодная ямка совершенно не заметна. Кости скелета не выступают. Мышечная ткань хорошо развита. Бедра хорошо наполнены (выпуклы), иногда опущены до скакательного сустава. Подкожный жир прощупывается по всему туловищу от лопаток до бедер. Особенно значительные отложения жира у основания хвоста, на седалищных буграх и мошонке, холке, передней части груди и на трех последних ребрах. Щуп полный и твердый. В области мошонки у волов значительное жировое отложение, твердое на ощупь. Кожа прилегает плотно без складок.

2. Вышесредняя упитанность

Формы туловища округлые, но менее чем при жирной упитанности. Спина, поясница и зад не узкие. Шея умеренной толщины. Кости скелета не выступают, голодная ямка почти не заметна. Мышечная ткань развита хорошо. Бедра хорошо наполнены. Подкожный жир прощупывается от лопаток до бедер, в особенности у основания хвоста на седалищных буграх, груди и двух последних ребрах. Щуп упругий. Область мошонки у волов увеличена и на ощупь упругая. Кожа достаточно прилегает к телу, без складок, оттягивается с усилием.

3. Средняя упитанность

Формы туловища угловаты. Спина, поясница, зад и шея узкие. Бедра развиты удовлетворительно, иногда несколько подтянуты. Голодная ямка заметна отчетливо. Кости скелета выступают, но не резко. Мышечная ткань развита удовлетворительно.

Отложения жира прощупываются только у основания хвоста, на седалищных буграх и на щупе. Область мошонки у

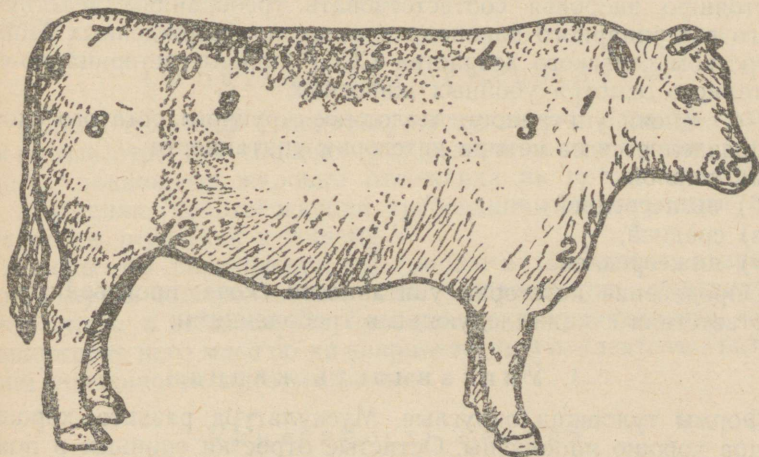


Рис. 1. Стать животных.

1 — шея; 2 — подгрудок; 3 — лопатка; 4 — холка; 5 — спина; 6 — поясница; 7 — круп; 8 — бедро; 9 — голодная ямка; 10 — моклок; 11 — седалищный бугор; 12 — щуп.

волов плохо развита, с небольшим отложением жира. Кожа подвижная, со складками, в особенности на шее, легко оттягивается.

4. Нижесредняя упитанность

Формы туловища угловаты. Спина, поясница, зад и шея узкие. Голодная ямка резко заметна. Кости скелета, особенно остистые отростки позвонков, моклоки и седалищные бугры заметно выступают. Мышечная ткань развита недостаточно. Бедра подтянуты. Отложения жира нигде не прощупывается. Кожа подвижная, со складками на шее, легко оттягивается.

Молодняк крупного рогатого скота до 2-х лет¹⁾

Настоящий стандарт применяется при определении упитанности заготавливаемого и сдаваемого для убоя молодняка крупного рогатого скота.

Молодняком крупного рогатого скота считаются животные с молочными резцами или с первой парой постоянных резцов (зацепов).

Заготавливаемый и сдаваемый для убоя молодняк должен по состоянию здоровья соответствовать требованиям действующего ветеринарного законодательства и утвержденных Министерством сельского хозяйства СССР правил ветеринарно-санитарного осмотра убойных животных.

По степени упитанности молодняк крупного рогатого скота подразделяется на четыре категории упитанности:

- а) жирной,
- б) вышесредней,
- в) средней,
- г) нижесредней.

Определение категории упитанности скота производится в соответствии с нижеследующими требованиями:

1. Упитанность жирная

Формы туловища округлые. Мускулатура развита хорошо, бедра хорошо наполнены. Остистые отростки спинных и поясничных позвонков не выступают. Отложения подкожного жира прощупываются по всему туловищу от лопаток до бедер.

¹⁾ Выписка из ГОСТ 4820—49, утвержденного Гостехникой СССР 12-го мая 1949 года со сроком введения 1-го августа 1949 г.

Наиболее хорошо отложение жира прощупывается у основания хвоста, на седалищных буграх, а у бычков-кастратов, кроме того, и в мошонке.

2. Упитанность выщесредняя

Формы туловища округлые. Мускулатура развита хорошо, бедра наполнены удовлетворительно, остистые отростки спинных и поясничных позвонков не выступают, отложения подкожного жира заметно прощупываются у основания хвоста, на седалищных буграх, на двух последних ребрах, на моклоках и в щупе; у бычков-кастратов в области мошонки отложение жира умеренное.

3. Упитанность средняя

Формы туловища недостаточно округлые, мускулатура развита удовлетворительно, остистые отростки спинных и поясничных позвонков слегка выступают, отложения подкожного жира прощупываются у основания хвоста.

К категории средней упитанности относится также молодняк без жировых отложений, но имеющий хорошо развитую мускулатуру, лопатки без впадин, бедра не подтянутые; остистые отростки спинных и поясничных позвонков не выступают.

4. Упитанность нижесредняя

Формы туловища угловатые, мускулатура развита слабо, остистые отростки спинных и поясничных позвонков выступают, подкожные жировые отложения не прощупываются.

Молодняк, не отвечающий требованиям нижесредней упитанности, относится к тощему.

Споры по определению упитанности молодняка разрешаются путем контрольного убоя. Определение упитанности молодняка в этом случае проверяется по упитанности полученного от него мяса по нижеприведенным показателям категорий упитанности мяса молодняка.

Упитанность жирная

Мышцы развиты отлично, остистые отростки спинных и поясничных позвонков не выступают, подкожный жир покрывает тушу от лопаток до седалищных бугров, на бедрах допускаются просветы.

Упитанность вышесредняя

Мышцы развиты хорошо, остистые отростки спинных и поясничных позвонков не выступают, подкожный жир покрывает тушу от лопаток до седалищных бугров с просветами на лопатках, между ребрами и на бедрах.

Упитанность средняя

Мышцы развиты удовлетворительно; остистые отростки спинных и поясничных позвонков слегка выступают, жировые отложения имеются только у основания хвоста.

К этой же категории упитанности относятся туши молодняка без жировых отложений, но имеющие хорошо развитые мышцы: лопатки без впадин, бедра не подтянутые и без впадин, остистые отростки спинных и поясничных позвонков не выступают.

Упитанность нижесредняя

Мышцы развиты неудовлетворительно, бедра подтянуты и имеют впадины, остистые отростки позвонков, седалищные бугры и моклоки выступают, подкожные жировые отложения отсутствуют.

3. ВРЕМЕННЫЕ ТЕХНИЧЕСКИЕ УСЛОВИЯ ПО ОПРЕДЕЛЕНИЮ УПИТАННОСТИ ОВЕЦ И КОЗ¹⁾

Настоящие технические условия распространяются на мелкий рогатый скот, заготавливаемый и сдаваемый для убоя.

Овцы

1. Упитанность жирная

Формы туловища округлые. Кости спины и поясницы, ребра и моклоки не выступают. Мускулы спины и поясницы развиты хорошо. Жировые отложения прощупываются на холке умеренно, на спине, пояснице и ребрах хорошо.

2. Упитанность вышесредняя

Формы туловища недостаточно округлые. Холка слегка выступает. Кости спины, поясницы и ребра не выступают.

¹⁾ Утверждены 4-го мая 1939 г.

Мышцы спины и поясницы развиты хорошо. Жировые отложения на холке не прощупываются, на спине и ребрах прощупываются умеренно, на пояснице хорошо.

3. Упитанность средняя

Формы туловища угловатые. Кости спины заметно выступают. Кости поясницы, а также мочки слегка выступают. Ребра легко прощупываются. Мышцы спины и поясницы развиты удовлетворительно. Жировых отложений на холке нет, на спине и ребрах они прощупываются незначительно, на пояснице — умеренно.

4. Упитанность нижесредняя

Формы туловища угловаты. Холка и мочки значительно выступают. Кости спины, поясницы и ребра выступают.

Мышцы развиты неудовлетворительно. Жировые отложения нигде не прощупываются.

Овцы, неудовлетворяющие перечисленным требованиям, считаются тощими.

Округлость формы и выступы костей у овец определяются путем прощупывания.

В случае производства контрольного убоя овец при разрешении разногласий по определению упитанности их оценка мяса производится по следующим признакам.

Упитанность жирная

Мышцы развиты хорошо. Кости скелета не выступают.

Подкожный жир покрывает всю тушу, причем в области холки незначительно, на спине, пояснице и ребрах — хорошо. Тазовая полость покрыта слоем жира.

Упитанность вышесредняя

Мышцы развиты хорошо. Остистые отростки епидуральных позвонков в области холки слегка выступают. Кости спины и поясницы, ребра и мочки не выступают. Подкожный жир покрывает тушу сплошным слоем, причем в области холки допускаются просветы.

Упитанность средняя

Мышцы развиты удовлетворительно. Остистые отростки спинных позвонков в области холки выступают. Ребра, поясничные позвонки и мочки не выступают. Жировые отложе-

ния в области холки отсутствуют. На спине — в виде тонкого слоя, на пояснице и ребрах — умеренные. В области крестца и таза — допускаются просветы.

Упитанность нижесредняя

Мускулы развиты неудовлетворительно. Остистые отростки спинных и поясничных позвонков, ребра и моклоки выступают. Жировых отложений нет, за исключением отдельных незначительных участков на пояснице и в области таза.

Козы

1. Упитанность жирная

Признаки упитанности те же, что и по овцам соответствующих категорий упитанности.

2. Упитанность вышесредняя

Формы туловища недостаточно округлые. Холка выступает, кости спины слегка выступают. Мускулы развиты хорошо. Жировые отложения прощупываются на холке незначительно, на пояснице и ребрах — хорошо. У основания хвоста прощупываются умеренные отложения жира.

3. Упитанность средняя

Формы туловища угловатые. Холка значительно выступает. Кости спины и поясницы, а также моклоки слегка выступают. Мускулы развиты удовлетворительно. Жировые отложения прощупываются умеренно на пояснице и ребрах. У основания хвоста прощупываются незначительные отложения жира.

4. Упитанность нижесредняя

Формы туловища угловатые. Холка значительно выступает. Кости спины и поясницы, ребра и моклоки выступают.

Мускулы развиты неудовлетворительно. Жировые отложения нигде не прощупываются.

В случае производства контрольного забоя коз, при разрешении разногласий по определению упитанности их оценка мяса производится по следующим признакам:

Упитанность жирная

Признаки упитанности те же, что и для баранины соответствующей категории упитанности.

Упитанность вышесредняя

Мускулы развиты хорошо, остистые отростки позвонков слегка выступают, остальные кости скелета не выступают. Жировые отложения покрывают тушу сплошным слоем, причем на холке и в области таза имеются просветы.

Упитанность средняя

Мускулы развиты удовлетворительно. Остистые отростки спинных позвонков слегка выступают. Жировые отложения на пояснице и ребрах покрывают тушу умеренным слоем.

Упитанность нижесредняя

Мускулы развиты неудовлетворительно. Остистые отростки спинных и поясничных позвонков, ребра и моклоки выступают. Жировых отложений нет.

4. ГОСУДАРСТВЕННЫЙ ОБЩЕСОЮЗНЫЙ СТАНДАРТ НА ЖИВЫЕ УБОЙНЫЕ СВИНИ¹⁾

Определение

1. Настоящий стандарт распространяется на предназначенных для убоя на мясо живых свиней, за исключением поросят-молочников в возрасте до 2 месяцев.

Классификация

2. В зависимости от породы, возраста, живого веса, вида откорма и степени упитанности (толщины шпига) свиней подразделяют на следующие категории:

- а) беконные,
- б) сальные,
- в) полусальные,
- г) ветчинные,
- д) мясные.

¹⁾ Утвержден 29-го сентября 1941 г., ГОСТ 1213—41.

Технические условия

3. Свиньи беконные:

- а) живой вес — от 75 до 110 кг. включительно;
- б) возраст — от 6 до 10 месяцев;
- в) порода — чистопородные скороспелые или их помеси;
- г) внешние признаки — здоровые животные без травматических повреждений; самки непоросившиеся (допускается первая половина супоросности); самцы обязательно кастрированные (в возрасте не старше 4 месяцев); формы туловища округлые, спина длинная, ровная, лопатка легкая, плотно прилегающая к туловищу; живот неотвисающий, с ровной нижней линией; кожа тонкая без складок и повреждений (рубцов, царапин, болячек и т. п.); остистые отростки спинных позвонков ощупываются с усилием;
- д) консистенция и толщина шпига — шпиг твердый или полутвердый толщиной от 3 до 5 см. включительно.

Примечание: Свиньи, неудовлетворяющие всем требованиям для беконной кондиции, относятся к соответствующей категории в зависимости от толщины шпига.

4. Свиньи сальные:

- а) внешние признаки упитанности — формы туловища округлые, спина широкая, шея выполненная, сливающаяся с лопатками, туловище ровное, без перехватов позади лопаток; окорока округлые; кожа прилегает плотно без складок; остистые отростки спинных позвонков не прощупываются;
- б) толщина шпига — более 7 см.

5. Свиньи полусальные:

- а) внешние признаки упитанности те же, что и для свиней сальных;
- б) толщина шпига — более 5 и до 7 см. включительно.

6. Свиньи ветчинные:

- а) внешние признаки упитанности выражаются несколько слабее, нежели свиней полусальных; на туловище допускается незначительный перехват позади лопаток, остистые отростки спинных позвонков прощупываются с усилием;
- б) толщина шпига — более 3 и до 5 см. включительно.

7. Свиньи мясные:

- а) внешние признаки упитанности выражены слабее, нежели для свиней ветчинных; остистые отростки спинных позвонков легко прощупываются, но не выступают;

б) толщина шпига — от 1,5 до 3 см. включительно.

Примечание: Минимальный живой вес убойных свиней устанавливается законом о порядке проведения обязательных поставок мяса государству.

8. Свиньи неудовлетворяющие требованию по мясной упитанности относятся к тощим.

9. Установление категорий для свиней производят путем внешнего осмотра животных и прощупывания толщины шпига.

При контрольных убоях толщину шпига измеряют в хребтовой части от кожи до остистых отростков спинных позвонков на уровне между 6-м и 7-м ребрами, не включая толщину кожи.

10. Предназначаемые для убоя свиньи должны по состоянию здоровья удовлетворять требованиям правил ветеринарно-санитарного осмотра убойных животных, утвержденных Главным Ветеринарным Управлением Министерства сельского хозяйства СССР.

ВИИ. ОТКОРМ СКОТА НА БАЗАХ ЗАГОТСКОТ

ИНСТРУКЦИЯ ПО ОТКОРМУ СВИНЕЙ В ХОЗЯЙСТВАХ НАРКОММЯСОМОЛПРОМА СССР¹⁾

1. Отбор свиней для откорма

1. Откормочное свиноголовье в хозяйствах Наркоммясомолпрома СССР комплектуется, в основном, за счет неупитанных, поступающих по заготовкам, взрослых и молодых растущих свиней.

2. Для откорма отбирается свиноголовье здоровое, без травматических повреждений, уродств и других недостатков, мешающих откорму. Легочники, заморыши, рахитики не подлежат постановке на откорм, также запрещается ставить на откорм супоросных свиноматок.

3. Отбор свиней для откорма производится заведующим базой или заведующим откормочным хозяйством, при участии зоотехника, бригадира-свинаря и с обязательным участием ветеринарного работника. Последний дает заключение о состоянии здоровья свиней.

²⁾ Утверждена Зам. Народного Комиссара мясной и молочной промышленности 16-го марта 1946 г. за № 9-е.

4. При отборе свиней на откорм должна быть произведена поголовная термометрия; свиней, имеющих повышенную температуру, направляют в карантин до выявления характера заболевания.

5. Отобранные для откорма (или поступившие в откормочные пункты) свиньи обязательно ставятся в карантин сроком на 21 день.

В период карантинирования свиньи подвергаются соответствующей ветеринарной обработке, производится кастрация хрячков и за всем поголовьем ведется наблюдение и тщательный контроль за получаемым привесом. В этот период устанавливается окончательная пригодность той или иной свиньи для откорма.

6. При постановке свиней на откорм составляется постановочный акт и ведомость, по которой рабочему-свинарю передается поголовье свиней, закрепленное за ним для откорма.

2. Сортировка свиней на откорме

1. Для достижения лучших результатов откорма, свиньи на откорме должны быть рассортированы по полу, возрасту, живому весу и упитанности.

Для каждой такой группы свиней устанавливается отдельная норма кормления. Наиболее беспокойных свиней необходимо ставить в отдельные станки.

2. Отобранной партии свиней, рассортированной по весу и упитанности, устанавливается план откорма (срок откорма, метод кормления, суточный привес и норма кормления по периодам). Свиней, отстающих в росте, необходимо выделять в отдельные станки, улучшив за ними уход и кормление.

3. Поставленных в один станок группу свиней рекомендует-ся предварительно обработать 1—2% раствором креолина и всю укомплектованную группу свиней направить на прогулку, а затем уже пускать в станок.

Самым ответственным периодом при откорме свиней являются первые дни пребывания их на откорме, поэтому необходимо тщательное наблюдение за ними ветеринарно-зоотехнического и обслуживающего персонала.

3. Помещение для откорма свиней

1. Во избежание появления инфекционных заболеваний, откормочных свиней следует изолировать от другого скота, особенно от убойного скота, поступающего на базу Заготскот.

2. Свинарники должны иметь отдельный вход и выход.

Помещения для свиней должны быть сухие, светлые, чистые и хорошо утепленные с тем, чтобы температура внутри помещений, в зимнее время составляла $+6^{\circ}$ — $+8^{\circ}$ С.

3. Особое внимание при оборудовании свинооткормочных помещений должно быть обращено на устройство жижестоков и вентиляции, т. к. излишняя сырость в свинарниках способствует развитию бактерий и следовательно ухудшает санитарное состояние помещений.

4. Для поддержания ровной температуры и во избежание сквозняков в помещениях для откорма свиней должны быть устроены тамбуры у входных и выходных дверей.

5. Внутренняя часть свинарников разбивается на станки (секции), по 10—15 голов свиней в каждом станке, из расчета площади пола от 0,8 до 1,2 кв. м. на одну голову, в зависимости от возраста поставленных свиней на откорм.

В станках на цементированных или каменных полах должен быть устроен деревянный настил на высоте 10—20 см. от пола.

6. В каждом откормочном пункте обязательно должны быть оборудованы кормокухня и склады для концентрированных и сочных кормов. Устройству и оборудованию кормокухни необходимо уделить особое внимание, т. к. приготовление корма для свиней при откорме, имеет исключительно большое значение в деле получения хороших привесов.

Мелкий инвентарь и транспорт подлежит закреплению за бригадами свинарей и использование их на другие цели запрещается.

7. Для расширения свинооткормочных операций можно приспособлять любые другие животноводческие помещения, а также арендовать помещения у других организаций.

4. Содержание свиней и уход за ними

1. Помещение, где находятся откормочные свиньи, также станки и проходы должны всегда содержаться в чистоте.

Чистка станков от грязи и кормушек от остатков корма производится перед каждым кормлением и немедленно после кормления. Чистка жижестоков и проходов производится не менее 3-х раз в день.

Не реже 1 раза в декаду должна производиться дезинфекция станков и жижестоков свежегашенной известью и мытье полов горячей водой со щелоком.

При производстве общей дезинфекции свинарника, свиней на это время необходимо удалять.

2. Подстилка должна меняться два раза в день, утром и вечером после кормления.

Чистку свиней нужно производить по мере их загрязнения, но не реже 1 раза в пятидневку. Чистка свиней производится волосатыми щетками или соломенными жгутами.

3. Прогулки для свиней, находящихся на откорме, обязательны, особенно в первый период откорма, т. к. они повышают аппетит, способствуют росту и лучшему наращиванию мяса.

К прогулкам нужно приучить свиней постепенно. Первые дни прогулки продолжаются 20—30 мин., затем постепенно увеличиваются до 2-х часов в день. В зимнее время прогулки делаются в хорошую погоду, в период между 1 и 3 кормлением. В сильно морозные или ветреные дни выпускать свиней на прогулку запрещается. В последние дни откорма — прогулки сокращаются до 30—40 минут в день. Прогулки свиней производятся в выгульных двориках.

4. В тех случаях, когда свинарь заметил, что у отдельных свиней отсутствует аппетит, их необходимо выделить в отдельный станок, поставить в известность ветработника, а свиньям изменить рацион кормления, задавая им более питательный и вкусный корм.

5. Корма

1. Для откорма свиней используются концентрированные, сочные и грубые корма, комбикорма и все годные кормовые отходы пищевой промышленности, а также минеральные смеси.

2. Из концентрированных кормов — лучше всего используются при откорме — ячмень, кукуруза, жмыхи, бобовые, овес, отруби, отходы зерновых культур и другие фуражные культуры, а там, где имеются и жолуди.

Из сочных кормов — картофель, кормовая свекла, турнепс, брюква, силос, кормовая тыква, топинамбур.

Из грубых кормов — сено (бобовых трав), мякина.

Из отходов пищевой промышленности — барда, жом, молочные отходы, отходы плодоовощных предприятий, кондитерских фабрик, пивная дробина, кухонно-столовые отходы.

3. Для правильного кормления свиней на откорме необходимо составлять рационы кормления, придерживаясь норм

кормления, используя опыт передовиков стахановцев свинооткорма, с тем, чтобы эти нормы обеспечили получение максимального привеса при минимальной затрате корма.

В зависимости от увеличения привеса и наличия кормов, следует 2 раза в месяц изменять рацион и увеличивать нормы кормления.

4. Рекомендуются при откорме свиней вводить в рацион: концентрированных кормов 45—60%, сочных 30%, картофеля до 60% и грубых 10% от всей кормовой дачи в кормовых единицах.

5. При недостатке корне-клубнеплодов в рацион вводится силос. Хороший силос для свинооткорма дают — капустный лист, ботва овощей, клевер, люцерна, отава бобовых растений.

6. При использовании силоса в зимних условиях необходимо его тщательно закрывать, не допуская его замораживания. Кормить свиней холодным мороженым силосом запрещается.

7. В качестве грубых кормов в рацион вводится сено бобовых растений, приготовленное в виде сенной муки или сенной резки. Молодое и быстро высушенное сено бобовых растений богато витаминами, которые улучшают обмен веществ в организме животного и способствуют лучшему отложению мяса и жира.

8. Жмых дается в рационе, главным образом, в первые периоды откорма, т. к. жмых несколько ухудшает качество сала.

9. Концентрированные корма можно частично заменять в рационе отходами пищевой промышленности, боевыми отходами, пивной дробинкой, жомом, бардой. Использование указанных кормов уменьшит потребность в концентрированных кормах.

10. Для облегчения в составлении норм и рационов кормления для откорма свиней ниже приводятся таблицы для мясного, полусального и сального откорма свиней, нормы кормления для подсвинков весом от 25 до 60 кг., а также таблица питательной ценности кормов в кормовых единицах. (Стр. 133—136).

6. Подготовка кормов и кормление свиней

1. Подготовка кормов должна производиться на специальной кухне. Кормокухню надо оборудовать котлами, кормозапарниками, местом для хранения суточного запаса кормов, а также необходимым инвентарем.

За кормокухней закрепляется одно ответственное лицо —

бригадир, по приготовлению корма, которому при необходимости даются помощники.

2. Приготовление кормов должно производиться по установленному зоотехником, ветеринарным работником или руководителем хозяйства рациону.

При подготовке корма ставится задача — поднять питательную ценность кормов, улучшить их вкусовые качества и усвояемость и, тем самым обеспечить максимальные привесы.

3. Для лучшего переваривания и усвоения все корма, концентрированные, сочные и грубые должны быть предварительно подготовлены для скармливания.

Зерновые корма — овес, ячмень, кукуруза и др. обязательно перемалываются, а жмыхи дробятся и доводятся до состояния дерти. Отходы мукомольной, кондитерской промышленности перед их подготовкой должны быть просеяны и из них удалены возможные посторонние примеси.

Сочные корма — картофель, свекла, морковь и др. корнеплоды должны быть очищены от грязи, чисто вымыты, нарезаны и в вареном или сыром виде, за исключением картофеля, даваться свиньям. Силос дается в свежем виде. Грубые корма задаются в виде мелкой резки, сенной муки или трухи, обязательно запаренные.

4. Подготовленные корма для скармливания подвергаются: простой варке или дрожжению, осолаживанию, запариванию, замешиванию на теплой воде, выпечке хлеба и др.

5. Для лучшего усвоения кормов, нужно намечаемые в одну дачу корма концентрированные, грубые и сочные давать в смеси между собой, в виде густого теста в теплом состоянии.

В целях поднятия и поддержания аппетита необходимо в течение суток разнообразить подготовку кормов, а при возможности разнообразить каждую кормовую дачу.

6. Мороженные корнеплоды и овощи можно давать только в вареном виде. Заплесневшие и испорченные, прогнившие корма скармливать категорически запрещается, т. к. они могут вызвать желудочно-кишечные заболевания у свиней.

7. При сальном и полусальном откорме свиней в первую половину откорма нужно как можно больше скармливать сочные и грубые корма.

Рекомендуется сочные и грубые корма использовать в корм свиньям при откорме в следующих размерах:

в первую половину откорма — картофель в вареном виде вводить в рацион до 60% от всей дачи в кормовых единицах; свеклу, морковь и др. корнеплоды (при отсутствии в рационе

картофеля) — до 40%. Силос может быть введен в рацион за счет сокращения других сочных кормов — по 3—4 кгр. на голову в сутки. Сено бобовых и мякина могут вводиться в количестве до 10% от всей дачи в кормовых единицах. Остальное количество кормов дается в виде смеси концентрированных кормов;

во вторую половину откорма — картофель можно давать до 40% от суточной дачи, а других сочных кормов — свекла, морковь и пр. (без картофеля) до 20%.

8. В первую половину откорма необходимо использовать наиболее дешевые концентрированные корма, как-то: мельничные и зерновые отходы, жмых, отруби и прочее.

Для последнего периода откорма наиболее лучшими кормами будут являться (в виде дерти) — ячмень, горох и специальные для этого периода откорма комбикорма, которые должны быть в необходимом количестве забронированы (запасены) для последнего откорма.

9. Отходы пищевой промышленности могут быть использованы на протяжении всего периода откорма свиней.

Рекомендуется давать жом 4—6 кгр. в день в сыром виде, барды — хлебной и картофельной (первая более питательна) в первую половину откорма 8—10 литр., а при сальном откорме до 16 лтр. При мясном откорме концентрированные корма следует замешивать бардой. Картофельная мязга при скармливании обязательно должна вариться или запариваться. Норма скармливания мязги 8—10 кгр. в день на голову в первую половину откорма и 4—8 кгр. во вторую половину.

10. Отходы крахмалопаточной промышленности (кукурузная мязга) обязательно должны запариваться и задаваться в день не более 15—20% от суточного рациона в кормовых единицах. В сухом виде ее скармливать запрещается.

Мелясса или кормовая патока прекрасный корм для откорма свиней и ею надо пользоваться для сдабривания менее вкусных кормов. Она разводится в горячей воде и ею поливается корм. Этот корм также в теплом виде должен даваться свиньям. Норма скармливания патоки на 1 голову в день 200—400 гр. и вводится в рацион постепенно. Мелясса способствует улучшению качества сала.

11. Корма животного происхождения: мясная мука, рыбная мука, кровяная мука, должны использоваться при недостаточности белка в рационе, главным образом, при откорме растущих свиней. Норма в день 200—300 гр. на голову (мясная

мука не подлежит длительному хранению в обычных условиях).

12. Отходы молочной промышленности используются для свинооткорма на 1 голову в сутки в количестве: обраты 2—3 литра, пахты 1 литр, сыворотки 6—8 литров.

Указанные молочные отходы могут скармливаться в свежем виде или в виде кислого молока.

13. Для улучшения вкусовых качеств кормов необходимо применять указанные выше методы подготовки кормов как-то: дрожжевание корма, осолаживание, выпечку концентратов и другие способы. Для усиления аппетита подмешивать в корма зерна бобовых или ячменя, выдержанные в соленом растворе, не превышая количества соли установленного кормовым rationом. Хорошо сдабривать корма вареной размятой сахарной свеклой.

14. При откорме свиньям нужно давать смесь минеральных веществ: молотый мел или молотый известняк и поваренную соль в количестве: молотого мела или молотого известняка до 30—40 гр. и поваренной соли до 25—30 гр. на голову в сутки. Дача минеральных веществ производится в смеси с кормами. При скармливании комбикормов дача соли в день уменьшается.

15. Кормление свиней на откорме должно производиться в первый период откорма не менее 3 раз в день, в последний период откорма 4 раза в день в строго установленные рас-порядком дня часы.

В тех случаях, когда в одном свиноматнике находятся свиньи разных периодов откорма, кормление свиней производится три и четыре раза по установлению администрации хозяйства. Корма должны задаваться всегда в одно и то же время.

16. Расход кормов должен строго контролироваться. Выдача кормов производится только по весу. Учет расхода кормов производится ежедневно.

Спустя час, после каждого кормления, производится поение свиней чистой водой, температуры 8—10°С.

7. Ветеринарно-профилактические мероприятия

Перед постановкой свиней на откорм необходимо:

1. Произвести тщательную дезинфекцию помещений с предварительной механической очисткой.

2. Приобрести в достаточном количестве необходимые био-препараты, медикаменты и дезсредства, организовав их надлежащее хранение.

Биопрепараты, медикаменты, дезсредства и инструменты должны находиться в плотно устроенных шкафах под замком.

3. При каждом свинооткормочном хозяйстве нужно оборудовать помещения под карантин, изолятор и навозохранилище. Карантин, а особенно изолятор, должны находиться на значительном расстоянии от остальных помещений для свиней и не менее 500 метров от служебных и жилых построек.

4. Свиньи перед постановкой в карантин должны быть тщательно вычищены, а в летнее время и вымыты.

С момента поступления партии свиней в карантин, проводится систематическое ветеринарное наблюдение за поголовьем свиней с выделением всех подозрительных и лихорадящих в изолятор, с соответствующей их проверкой и обработкой (лечение, прививки).

В карантине проводится обработка всей партии свиней формолвакциной рожи свиней.

5. Обслуживающий персонал карантина ни в коем случае не должен иметь какое-либо соприкосновение с другими свиньями и другим скотом.

Для обслуживающего персонала должна быть спецодежда и непроницаемая для сырости обувь, которая снимается в отдельно отведенном для этой цели помещении, в самом карантине, и здесь же заменяется собственной обувью и одеждой при уходе с работы.

Вход в карантин, в изолятор и свинарники воспрещается всем, кроме руководящих работников (дирекция, ветзооперсонал) и работающих там свинаярей. При посещении этих помещений должны соблюдаться все меры ветпрофилактики. Вход других лиц можно допускать только с разрешения руководителя и ветработника данного хозяйства.

В этом же помещении должен быть умывальник с теплой водой, мылом и чистым полотенцем.

В карантинах, в изоляторах и свинарниках должны всегда находиться низкостенные ящики с пропитанными дезсредствами матами.

6. По окончании карантинного срока и соответствующей ветсанобработки, свиньи ставятся в общее помещение, заранее приготовленное.

7. Генеральная дезинфекция помещений производится регулярно один раз в месяц, а при возникновении инфекционных заболеваний немедленно, с последующими контрольной и заключительной дезинфекцией.

Мытье горячим щелоком и крутым кипятком стен, предметов

ухода и кормушек обязательно. При прибавлении дезинфекторов необходимо последующее мытье кормушек чистой горячей водой, с целью отмыть остатки дезинфекционных средств.

8. При появлении острых инфекционных заболеваний, кроме перечисленных мероприятий, срочно извещается старший ветврач районного (уездного) сельскохозяйственного отдела для организации и дальнейшего проведения профилактических мероприятий.

9. Удаляемый из свинарников навоз надо складывать в навозохранилище. При отсутствии специальных навозохранилищ, навоз следует складывать в кучи, на огороженном, недоступном для животных месте. Навоз, уложенный в кучи или навозохранилище, следует покрывать слоем соломы, а сверху нее засыпать на 10—15 см. землей, в этом виде держать навоз не менее 20—25 дней.

10. Низменные, болотистые пастбища для пастьбы свиней не допускаются. Поить свиней необходимо только водой из колодцев и проточных рек.

8. Учет, контроль и съемка с откорма

1. В целях осуществления строгого контроля за ходом откорма свиньи должны взвешиваться два раза в месяц.

В середине месяца, 15—16 числа, проводится контрольное взвешивание свиней в количестве 15—20% поголовья, закрепленного за каждым свинарем.

На 1 число каждого месяца производится обязательное поголовное индивидуальное взвешивание всех свиней на откорме. По контрольным взвешиваниям производится систематический контроль за ходом привеса.

Взвешивание должно производиться всегда в одинаковых условиях — утром до кормления. В тех случаях, когда по условиям работы взвешивание свиней утром до кормления производить не представляется возможным, то свиньи взвешиваются перед дневным кормлением.

2. В том случае, когда отдельные животные при нормальном кормлении систематически не дают привеса или дают низкий привес, они должны быть с откорма сняты досрочно, как непригодные для дальнейшего откорма. Досрочная съемка оформляется актом зооветперсонала и в выполнение плана поставки и съемки свиней на откорм хозяйствам не зачисляется.

3. Съемку откормленных свиней производит комиссия в

составе руководителя откормочного хозяйства или зоотехника, ветврача и свиная, обслуживающего данное поголовье.

Съемка свиней с откорма оформляется специальным актом и гуртовой ведомостью с указанием количества, пола, упитанности и живого веса свиней.

9. Нормы выработки и оплата труда

Нормы выработки и оплата труда свинаярей и других работников по откорму свиней, а также денежная премиальная оплата предусмотрены приказом по Народному Комиссариату мясной и молочной промышленности СССР № 541 от 4-го сентября 1942 г.

Натуральное премирование выплачивается свинаярям и остальным работникам, обслуживающим свиней при откорме, в соответствии с приказом по Народному Комиссариату мясной и молочной промышленности СССР № 1026 от 9-го октября 1944 г.

VIII. ПРИЛОЖЕНИЯ

Таблица № 1

1. СРАВНИТЕЛЬНАЯ ТАБЛИЦА ПИТАТЕЛЬНОЙ ЦЕННОСТИ КОРМОВ

(по проф. Редькину)¹

Наименование кормов	На одну кормовую единицу		На один килограмм корма	
	Корма	Переваримого белка	Кормовых единиц	Переваримого белка
	кг.	гр.	кг	гр.
1	2	3	4	5
Овес средний	1,0	75	1,0	75
Ячмень средний	0,8	56	1,2	70
Кукуруза	0,7	50	1,3	72
Горох	0,9	147	1,2	173
Вика	0,9	159	1,1	187
Люпин желтый	0,9	275	1,1	306
Люпин обезгореченный.	1,0	294	1,0	294

¹) Исчисляется овсяной кормовой единицей, т. е. за основу исчисления взято 1 кг. овса. В Эстонской ССР по настоящее время пользуются сравнительной таблицей питательной ценности кормов, в которой за основу кормовой единицы взят 1 кг. ячменя, который равняется 1,2 кг. овса.

Редакция.

1	2	3	4	5
Рожь средняя	0,8	75	1,2	94
Жолуди неочищ. сухие	1,1	30	0,8	28
Отруби пшеничные	1,2	140	0,8	112
Пыль белая	1,2	197	0,8	164
Ржаные отруби	1,3	135	0,8	104
Остатки зерен хлебных растений	1,2	86	0,8	72
Жмыхи льняные стандартные	0,9	219	1,1	241
Жмыхи конопляные	1,4	305	0,7	218
Жмыхи подсолнечные	0,9	298	1,1	331
Жмыхи соевые	0,8	284	1,2	355
Жмыхи рапсовые	1,0	230	1,0	230
Жмыхи хлопчатниковые	0,8	233	1,2	380
Барда хлебная свежая	13,3	80	0,07	6
Барда хлебная сушеная	1,0	165	1,0	165
Барда картофельная свежая	23,2	116	0,04	5
Барда картофельная сушеная	1,9	179	0,5	94
Пивная дробина сушеная	1,3	204	0,7	157
Солодовые ростки	1,7	174	0,7	124
Мязга картофельная сырая	15,5	—	0,06	—
Жом свежий	12,5	38	0,08	3
Мязга картофельная сушеная	1,0	—	1,0	—
Жом кислый	10,0	60	0,1	6
Жом сушеный	1,2	37	0,8	31
Меясса	1,3	—	0,7	—
Мясная мука	0,6	413	1,4	68
Мясокостная мука	1,5	250	0,5	161
Рыбная мука бедная жиром	1,3	604	0,7	463
Рыбная мука богатая жиром	0,9	311	1,1	346
Молоко цельное	4,0	134	0,2	38
Молоко снятое	6,6	253	0,1	38
Сыворотка сладкая	9,3	84	0,1	9
Сыворотка кислая	12,0	108	0,08	9
Пищевые отходы	5,0	25	0,2	25
Зеленая трава клевера красного	6,8	95	0,15	14
Люцерна перед цветением	6,0	132	0,15	22
Люцерна в цвету	7,1	107	0,15	15
Донник	5,6	112	0,2	20
Вика-овес	6,2	81	0,16	13
Рожь	4,9	54	0,2	11
Кукуруза	5,2	36	0,19	7
Сено-вика-овес	2,4	94	0,4	39
Сено-клеверное хорошее	1,9	104	0,5	55
Сено люцерновое	2,0	200	0,5	100
Сено донника	2,0	120	0,5	60
Сено заливное хорошее	2,4	77	0,4	32
Картофель средний	3,3	33	0,3	10
Морковь кормовая	7,1	29	0,14	1

1	2	3	4	5
Свекла кормовая	9,5	10	0,1	1
Свекла сахарная	4,1	16	0,9	1
Свекла полусахарная	6,1	39	0,15	6
Турнепс	12,0	48	0,08	4
Репа полевая	13,0	26	0,07	2
Силос подсолнечниковый	5,9	47	0,17	8
Силос кукурузный	5,1	30	0,19	6
Силос люцерновый	7,5	82	0,13	11
Силос клеверный	6,7	93	0,15	14
Силос вика-овсяной	6,6	66	0,15	10
Силос из ботвы свеклы	8,6	89	0,12	10
Мякина овсяная	2,2	40	0,45	18
Мякина клеверная	1,6	76	0,64	49
Мякина гороховая	3,9	130	0,33	37
Мякина гречишная	2,9	130	0,34	45

Таблица № 2

2. КОРМОВЫЕ НОРМЫ МЯСНОГО И ПОЛУСАЛЬНОГО ОТКОРМА СВИНЕЙ

Живой вес в кгр.	Потребность в кормах			Получаемый суточный привес в гр.
	Кормовых единиц		Перевари- мого белка на 1 кормовую единицу в гр.	
	Поддержи- вающий корм	На один кгр. привеса		
1	2	3	4	5
25—30	0,55	2,95	100—120	400
30—40	0,60	3,0	100—120	400
40—50	0,75	3,10	90—100	500
50—60	0,80	3,25	90—100	500
60—70	0,90	3,30	80—90	600
70—80	1,00	3,35	80—87	700
80—90	1,05	3,40	80—85	700
90—100	1,10	3,75	75—80	800
100—110	1,18	3,95	70—75	800
110—120	1,27	4,30	60—65	900
120—130	1,33	4,45	55—60	900
130—140	1,41	4,60	50—55	800
140—150	1,47	4,70	50—50	700

Приведенные выше нормы откорма свиней составлены для определенной однородной группы свиней, выращиваемых в одном хозяйстве.

3. КОРМОВЫЕ НОРМЫ ДЛЯ ПОДСВИНКОВ ВЕСОМ от 30 до 60 кг.

Живой вес в кг.	Для получения суточного привеса (грамм)									
	400		500		600		700		800	
	Переварим. белка	Кормовых един.	Переварим. белка	Кормовых един.	Переварим. белка	Кормовых един.	Переварим. белка	Кормовых един.	Переварим. белка	Кормовых един.
гр.	кгр.	гр.	кгр.	гр.	кгр.	гр.	кгр.	гр.	кгр.	
35	150	1,8	180	2,0	200	2,2	—	—	—	—
40	160	2,0	190	2,2	210	2,3	250	2,7	270	2,8
50	170	2,2	210	2,5	230	2,7	260	2,8	290	3,0
60	180	2,4	220	2,7	240	3,0	270	3,2	310	3,3

По достижении подсвинками веса 60 кгр. — подсвинкам устанавливается рацион по нижеследующей таблице:

Таблица № 4

4. КОРМОВЫЕ НОРМЫ ДЛЯ СВИНЕЙ ВЕСОМ ОТ 60 КГ. И ВЫШЕ

Живой вес в кг.	Для получения суточного привеса (грамм)							
	600		700		800		900	
	Переварим. белка	Кормовых единиц	Переварим. белка	Кормовых единиц	Переварим. белка	Кормовых единиц	Переварим. белка	Кормовых единиц
кгр.	кгр.	кгр.	кгр.	кгр.	кгр.	кгр.	кгр.	кгр.
60	0,22	3,2	0,24	3,3	0,28	3,7	0,32	4,0
80	0,23	3,7	0,26	3,8	0,30	4,2	0,33	4,7
100	0,25	3,8	0,28	4,2	0,32	4,7	0,34	5,6
120	0,26	4,0	0,30	4,3	0,33	4,8	0,35	5,2
140	0,27	4,2	0,31	4,5	0,34	5,0	0,36	5,3
160	0,28	4,4	0,32	4,7	0,35	5,2	0,37	5,6

5. О СДЕЛЬНО-ПРЕМИАЛЬНОЙ ОПЛАТЕ ТРУДА РАБОЧИХ, ЗАНЯТЫХ ОТКОРМОМ, НАГУЛОМ, ДОРАЩИВАНИЕМ И ТРАНСПОРТИРОВКОЙ СКОТА СИСТЕМЫ МИНИСТЕРСТВА МЯСНОЙ И МОЛОЧНОЙ ПРОМЫШЛЕННОСТИ СССР ¹⁾

Ввести с 1-го сентября 1947 года нижеследующую сдельно-премиальную оплату труда рабочих, занятых откормом, нагулом, доращиванием и транспортировкой скота системы Министерства мясной и молочной промышленности СССР.

ПРЕМИРОВАНИЕ ПРОВОДНИКОВ, ЗАНЯТЫХ ОБСЛУЖИВАНИЕМ СКОТА И ПТИЦЫ ПРИ ПЕРЕВОЗКАХ ПО ЖЕЛЕЗНОЙ ДОРОГЕ

Проводникам скота дополнительно к установленным ставкам заработной платы выплачивается премия по указанным ниже показателям в следующем размере.

1. За сдачу скота без потерь живого веса:

Расценки за центнер	При перевозке на расстоянии		
	До 500 клм.	От 500 до 1000 клм.	Свыше 1000 клм.
Крупный рогатый скот и овцы	1 р. —	1 р. 50 к.	2 р. —
Свиньи	2 р. 50 к.	3 р. —	4 р. —
Птица	10 р. —	12 р. —	15 р. —

2. За привес, полученный в пути:

Вид скота	Расценка за кгр. привеса
крупный рогатый скот и овцы	— 80 коп.
свиньи	1 р. 60 „
птица	2 р. — „

¹⁾ Из приказа Министра мясной и молочной промышленности Союза ССР № 873 от 29-го августа 1947 г.

3. За сохранение кожного покрова от повреждений в пути:

по всей доставленной партии — выплачивается за каждую голову:

крупного рогатого скота	— 35 коп.
овец	— 10 „
свиней	— 15 „

При распределении премий между членами бригады старший проводник получает в два раза больше рядового члена бригады.

За потери живого веса в пути свыше 1% с членов бригады производится удержание в соответствии с существующим законодательством.

ПРЕМИРОВАНИЕ ГОНЩИКОВ СКОТА

Гонщикам скота дополнительно к установленным ставкам заработной платы выплачиваются премии по указанным ниже показателям в следующем размере.

1. За сдачу скота без потерь живого веса при перегоне:

Вид скота	Расценки за центнер на расстоянии:	
	До 100 км.	Свыше 100 км.

В осенне-зимний период:

Крупного рогатого скота	1 р. 50 к	2 р. 50 к.
Овец	2 р. —	3 р. 50 к.
Свиней	4 р. —	—

В весенне-летний период:

Крупного рогатого скота	— 50 к.	— 80 к.
Овец	— 70 к.	1 р. 10 к.
Свиней	2 р. —	—

2. За сохранность живого веса свиней, кроликов или птицы при перевозках автотранспортом свыше 50 км. и гуж-транспортом свыше 10 км.:

выплачивается за каждый центнер, доставленный без потерь:

птицы и кроликов	6 руб. —
свиней	1 руб. 50 коп.

3. За привес, полученный при перегоне, бригаде гонщиков выплачивается:

расценка за 1 кг. привеса:

по крупному рогатому скоту	— 50 коп.
по овцам	— 60 „
по свиньям	1 руб. — „

4. За сохранение кожного покрова от повреждений:

по всей доставленной партии выплачивается за каждую голову:

крупного рогатого скота	— 25 коп.
овец	— 10 „
свиной	— 15 „

При распределении премий между членами бригады старший гонщик получает в полтора раза больше рядового члена бригады.

За потери живого веса скота в пути в осенне-зимний период свыше 1%, а в весенне-летний период, начиная с первого килограмма, с гонщиков скота производится удержание в соответствии с существующим законодательством.

Директору совхоза (пункта) и управляющим конторами предоставляется право лишать премии полностью или частично рабочих совхозов, пунктов и контор за упущения в работе (плохой уход за скотом, несвоевременное кормление скота и т. д.).

Sisukord:

EFSSONA.

3

I. LIHAMÜÜGI KOHUSTUSED JA LIHAMÜÜGI PLAANI TÄITMINE.

1. Kolhooside ja kolhoosiperede poolt riigile kohusliku lihamüügi kohta Eesti NSV-s 5
2. Talundite poolt riigile liha müügi kohustuse kohta Eesti NSV-s 7
3. Loomakasvatussaaduste varumisest 7
4. Sovhoosidele ette nähtud lihamüügi plaani täitmise kord 8
5. Sovhooside poolt lihamüügi plaani täitmise arveldamine ja aruandlus 10
6. Sigade asemel teiste loomaliikide, samuti ka lahjade (kurnatud) loomade vastuvõtmine riigile liha müügi kohustuse täitmisel 12
7. Hädatapetud loomade liha vastuvõtmine kolhoosidelt lihamüügi kohustuse täitmise katteks 12

II. LIHAMÜÜGI KOHUSTUSE TÄITMISE ARVELDAMINE JA KONTROLL.

1. Loomade müügi, vastuvõtu ja arveldamise kord riigile liha müügi kohustuse täitmisel 13
2. Riigile liha müügi kohustuste täitmise arveldamine ja kontroll 13
3. Riigile liha müügi kohustuse täitmise ja riikliku kokkuostu korras müüdüd loomade ja lindude eest kviitungite täitmise kord 14
Vorm nr. 19 14
Vorm nr. 20 16
Vorm nr. 22 18
Kviitungite eksemplaride arv ja nende suunamine 20

III. LOOMADE ÜLEANDMINE LIHATÖÖSTUSTELE.

1. Lihatööstuse ettevõtetele elusloomade, lindude ja küülikute ning lihatoodete üleandmise kord 22
Kogus 22
Kvaliteet 22
2. Loomade vastuvõtmise ja üleandmise kord 22
3. Loomade üleandmisest lihakombinaatidele 28
4. Tiinete loomade vastuvõtmise ja vahetamise kord 28

IV. LOOMADE PIDAMINE VARUMISE BAASIDES.

1. Loomade vastuvõtmise ja pidamise kord vastuvõtupunktides (baasides) 29
2. Loomade, lindude ja küülikute pidamine 31

3. Loomade söötmine	32
4. Eeltööd loomade ärasaatmiseks baasidest	33
5. Loomade eluskaalu kahanemise, lõpmis- ja kadumisjuhtude kohta	34

V. LOOMADE TRANSPORTEERIMINE.

1. Loomade transporteerimine raudteel	34
Loomade vastuvõtmine transpordiks	34
Loomade vagunisse laadimine ja nende talitamine teel	36
Loomade üleandmise kord	40

VI. LOOMADE VASTUVÖTMINE JA HINDAMINE.

1. Põhireeglid riigile liha müügi kohustuse katteks müüdavate loomade vastuvõtmise korra kohta	42
2. Ajutised reeglid lihamüügi kohustuse katteks ja sovhoosidele ettenähtud lihamüügi plaani täitmiseks vastuvõetud veiste rammususe kindlaksmääramiseks	45
Täiskasvanud veised	45
Kuni 2-aastased noorveised	47
3. Ajutised tehnilised tingimused lammaste ja kitsede rammususe määramisel	49
Lambad	49
Kitsed	51
4. Üleüldine riiklik standard tapasigadele	52
Standardi määramine	52
Klassifikatsioon	52
Tehnilised tingimused	52

VII. LOOMADE NUUMAMINE VARUMISE BAASIDES.

1. Nuumsigade valik	54
2. Nuumalolevate sigade rühmadesse paigutamine	54
3. Sigade nuumamise ruumid	55
4. Sigade pidamine ja hooldamine	56
5. Söödad	56
6. Söödade ettevalmistamine ja sigade söötmine	58
7. Veterinaar-profülaktilised menetlused	60
8. Arveldamine, kontroll ja nuumalt äravõtmine	62
9. Töönormid ja töötasud	62

VIII. LISAD.

1. Söödade toiteväärtuse võrdlustabel	63
2. Sigade liha- ja poolrasvanuuma söödatarbe normid	65
3. 30—60-kilogrammiiste kesikute söödatarbe normid	65
4. 60-kg-ste ja raskemate sigade söödatarbe normid	66
5. Tükitöö- ja premeerimistasude maksmise kord töölistele, kes tegelevad NSVL Liha- ja Piimatööstuse Ministeeriumi süsteemi loomade nuumamise, karjatamise, kasvatamise ja transporteerimisega	66

Satuurite premeerimise kord, kes tegelevad loomade ja lindude transporteerimisega raudteel	66
Loomade ajurite-satuurite premeerimine	67

Sisukord	140
--------------------	-----

СОДЕРЖАНИЕ.

Предисловие	70
I. МЯСОПОСТАВКИ И МЯСОСДАЧА.	
1. Об обязательных поставках мяса государству колхозами и колхозными дворами Эстонской ССР	71
2. Об обязательных мясopоставках государству крестьянскими хозяйствами Эстонской ССР	73
3. О заготовках продуктов животноводства	74
4. Порядок сдачи скота совхозами в счет выполнения плана мясoсдачи	74
5. Зачет и учет выполнения планов мясoсдачи совхозами	76
6. Приемка вместо свиней других видов скота, а также истощенного скота по обязательным поставкам мяса государству	79
7. Приемка от колхозов по обязательным поставкам мяса от скота вынужденного убоя	79
II. УЧЕТ И КОНТРОЛЬ ВЫПОЛНЕНИЯ ОБЯЗАТЕЛЬСТВ.	
1. Порядок сдачи-приемки скота и зачета в выполнение обязательств	80
2. Учет и контроль выполнения обязательств	80
3. О порядке заполнения квитанций на скот и птицу, поступающих в порядке обязательных поставок и государственных закупок	81
Форма № 19	82
Форма № 20	84
Форма № 22	86
Количество экземпляров и направление квитанций	87
III. ПОРЯДОК СДАЧИ СКОТА МЯСНОЙ ПРОМЫШЛЕННОСТИ.	
1. Основные условия по сдаче скота, птицы и кроликов в живом виде и мясopодуктов на предприятия мясной промышленности .	89
Количество	89
Качество	90
2. Порядок приемки-сдачи скота	90
3. О сдаче скота мясокомбинатам	95
4. О порядке приема и обмена стельного скота	95
IV. СОДЕРЖАНИЕ СКОТА НА БАЗАХ ЗАГОТКОТ.	
1. Порядок приемки и содержания скота на базах	97
2. Содержание скота, птицы и кроликов	99
3. Кормление животных	100
4. Подготовка животных к отправке с базы	100
5. О потерях живого веса, падеже и пропаже скота	101

V. ТРАНСПОРТИРОВКА СКОТА.

1. Транспортировка скота по железной дороге	102
Приемка скота для перевозки	102
Погрузка скота в вагоны и обслуживание его в пути.	104
Порядок сдачи скота	109

VI. ПРИЕМКА И ОЦЕНКА СКОТА.

1. Основные правила приемки скота по обязательным поставкам	110
2. Временные правила по определению упитанности крупного рогатого скота, поступающего в порядке мясопоставок и мясосдачи совхозами	114
Взрослый крупный рогатый скот	114
Молодняк крупного рогатого скота до 2-х лет	116
3. Временные технические условия по определению упитанности овец и коз	118
Овцы	118
Козы	120
4. Государственный общесоюзный стандарт на живые убойные свиньи	121
Определение	121
Классификация	121
Технические условия	122

VII. ОТКОРМ СКОТА НА БАЗАХ ЗАГОТСКОТ.

1. Отбор свиней для откорма	123
2. Сортировка свиней на откорме	124
3. Помещение для откорма свиней	124
4. Содержание свиней и уход за ними	125
5. Корма	126
6. Подготовка кормов и кормление свиней	127
7. Ветеринарно-профилактические мероприятия	130
8. Учет, контроль и съемка с откорма	132
9. Нормы выработки и оплата труда	133

VIII. ПРИЛОЖЕНИЯ.

1. Сравнительная таблица питательной ценности кормов	133
2. Кормовые нормы мясного и полусального откорма свиней	135
3. Кормовые нормы для подсвинков весом от 30 до 60 кг.	136
4. Кормовые нормы для свиней весом от 60 кг. и выше	136
5. О сдельно-премиальной оплате труда рабочих, занятых откормом, нагулом, доращиванием и транспортировкой скота системы Министрства мясной и молочной промышленности СССР	137
Премирование проводников, занятых обслуживанием скота и птицы при перевозках по железной дороге	137
Премирование гонщиков скота	138
Содержание	143

Tasuta.

A
A-18333

TÜ RAAMATUKOGU



1 0300 00431090 2